



Polizeiliche Kriminalstatistik

Land Sachsen-Anhalt

Jahresabschluss 2014

Landeskriminalamt Sachsen-Anhalt

Impressum:

Landeskriminalamt Sachsen-Anhalt
Lübecker Str. 53 – 63
39124 Magdeburg

Leitungsstab/Stabsbereich 3 (PKS)
Tel.: 0391 – 250 2886 bzw. 7972 - 2886
Fax: 0391 – 250 1113560 bzw. 7972 - 1113560
pk.s.lka@polizei.sachsen-anhalt.de

Inhalt

1.	Kurzinformation zur Kriminalitätsentwicklung	4
2.	Gesamtüberblick.....	6
2.1	Land Sachsen-Anhalt.....	6
2.2	Polizeidirektionen.....	7
3.	Erfasste Fälle.....	8
4.	Aufklärungsergebnisse.....	12
5.	Tatverdächtige.....	15
6.	Rauschgiftkriminalität	17
7.	Opfer.....	18
8.	Tatverdächtige mit Wohnsitz in anderen Bundesländern.....	20
9.	Behördendarstellungen... ..	21

Anlagen

Tabelle 01 Grundtabelle Straftaten

Tabelle 20 Tatverdächtige nach Alter und Geschlecht

1. Kurzinformation zur Kriminalitätsentwicklung

Erfasste Fälle

Im Jahr 2014 wurden 194.486 Fälle in der Polizeilichen Kriminalstatistik (PKS) registriert. Das sind 601 Fälle (+ 0,3 %) mehr als im Vorjahr.

Jahr 2014 = 194.486 Fälle

Jahr 2013 = 193.885 Fälle

Versuchte Straftaten

Unter den 194.486 registrierten Fällen des Jahres 2014 befinden sich 16.863 mit Strafe bedrohte Versuchshandlungen, das sind 8,7 % aller erfassten Fälle.

Jahr 2014 = 16.863 Fälle

Jahr 2013 = 16.231 Fälle

Aufgeklärte Fälle

Im Jahr 2014 wurden 111.137 Straftaten aufgeklärt.

Die Anzahl der aufgeklärten Fälle stieg von 109.531 im Jahr 2013 auf 111.137 im Jahr 2014.

Somit erhöhte sich die Zahl der aufgeklärten Straftaten um 1.606 Fälle (+ 1,5 %).

Jahr 2014 = 111.137 aufgeklärte Fälle

Jahr 2013 = 109.531 aufgeklärte Fälle

Aufklärungsquote (AQ)

Die Gesamtaufklärungsquote beträgt 57,1 % für das Jahr 2014.

Jahr 2014 = 57,1 %

Jahr 2013 = 56,5 %

Tatverdächtige (TV)

Mit Jahresabschluss 2014 wurden 70.626 TV in der PKS registriert.

Das ist eine Abnahme um 335 TV (- 0,5 %) gegenüber dem Jahr 2013.

Jahr 2014 = 70.626 TV	(51.262 männlich; 19.364 weiblich)
	davon 8.391 Nichtdeutsche (11,9 %)
Jahr 2013 = 70.961 TV	(52.070 männlich; 18.891 weiblich)
	davon 7.058 Nichtdeutsche (9,9 %)

Schusswaffenanwendung

Im Jahr 2014 wurde in 85 Fällen (Jahr 2013 = 85) „mit Schusswaffe gedroht“ registriert. Damit wurde gegenüber dem Vorjahreszeitraum keine Veränderung festgestellt.

Geschossen wurde in 259 Fällen (Jahr 2013 = 382).

Das entspricht einem Rückgang von 123 Fällen.

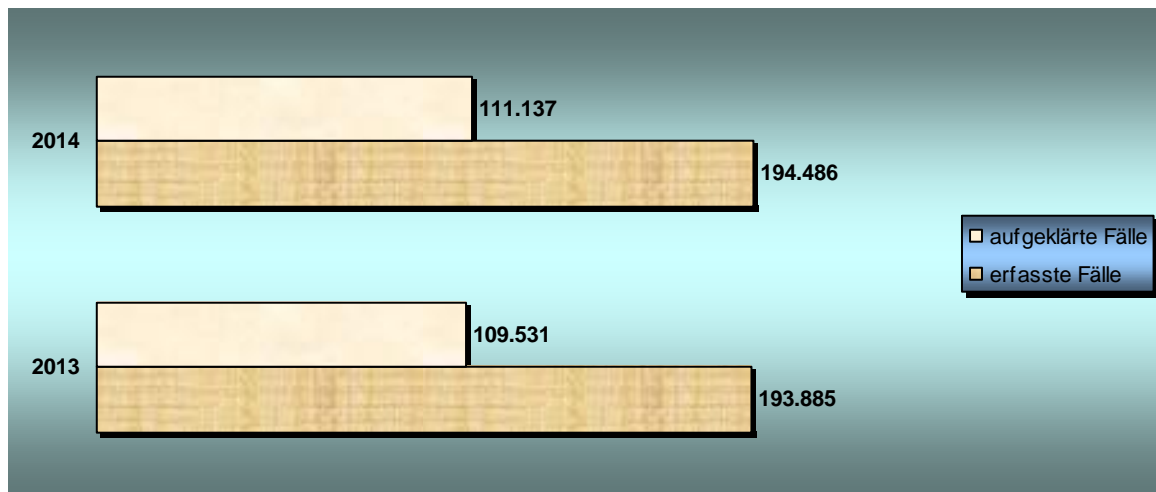
Jahr 2014 = 344	Schusswaffenanwendungen
Jahr 2013 = 467	Schusswaffenanwendungen

Die Schusswaffenanwendungen (gedroht und geschossen) sind gegenüber dem Vorjahr um 26,4 % rückläufig.

2. Gesamtüberblick

2.1 Land Sachsen-Anhalt

	Dezember 2014	Dezember 2013	Vergleich	
			absolut	in %
statistisch erfasste Fälle	194.486	193.885	+ 601	+ 0,3
aufgeklärte Fälle	111.137	109.531	+ 1.606	+ 1,5
Aufklärungsquote ¹	57,1	56,5		+ 0,6
Tatverdächtige insgesamt	70.626	70.961	- 335	- 0,5
- davon männlich:	51.262	52.070	- 808	- 1,6
- davon weiblich:	19.364	18.891	+ 473	+ 2,5
nichtdeutsche Tatverdächtige	8.391	7.058	+ 1.333	+ 18,9
Anteil nichtdeutscher TV ¹	11,9	9,9		+ 2,0
Häufigkeitszahl	8.665	8.581	+ 83	
Bevölkerung	2.244.577	2.259.393	- 14.816	- 0,7
davon männlich	1.098.568	1.104.669	- 6.101	- 0,6
davon weiblich	1.146.009	1.154.724	- 8.715	- 0,8



Quelle: Die Berechnung der Häufigkeitszahlen 2014 erfolgt mit den entsprechenden Bevölkerungsdaten mit Stand 31.12.2013 auf Grundlage des Zensus 2011 vom Statistischen Landesamt Sachsen-Anhalt.

¹ Vergleich in Prozentpunkten

2.2 Polizeidirektionen

Polizeidirektion (PD) Sachsen-Anhalt Nord

	Dezember 2014	Dezember 2013	Vergleich	
			absolut	in %
statistisch erfasste Fälle	89.587	91.847	- 2.260	- 2,5
aufgeklärte Fälle	51.944	51.618	+ 326	+ 0,6
Aufklärungsquote ¹	58,0	56,2		+ 1,8
Tatverdächtige insgesamt	35.200	34.636	+ 564	+ 1,6
- davon männlich:	25.620	25.453	+ 167	+ 0,7
- davon weiblich:	9.580	9.183	+ 397	+ 4,3
nichtdeutsche Tatverdächtige	4.684	3.645	+ 1.039	+ 28,5
Anteil nichtdeutscher TV ¹	13,3	10,5		+ 2,8

PD Sachsen-Anhalt Ost

	Dezember 2014	Dezember 2013	Vergleich	
			absolut	in %
statistisch erfasste Fälle	32.063	30.684	+ 1.379	+ 4,5
aufgeklärte Fälle	17.729	17.314	+ 415	+ 2,4
Aufklärungsquote ¹	55,3	56,4		- 1,1
Tatverdächtige insgesamt	11.180	11.644	- 464	- 4,0
- davon männlich:	8.025	8.508	- 483	- 5,7
- davon weiblich:	3.155	3.136	+ 19	+ 0,6
nichtdeutsche Tatverdächtige	825	783	+ 42	+ 5,4
Anteil nichtdeutscher TV ¹	7,4	6,7		+ 0,7

PD Sachsen-Anhalt Süd

	Dezember 2014	Dezember 2013	Vergleich	
			absolut	in %
statistisch erfasste Fälle	64.286	62.976	+ 1.310	+ 2,1
aufgeklärte Fälle	36.027	35.245	+ 782	+ 2,2
Aufklärungsquote ¹	56,0	56,0		+ 0,0
Tatverdächtige insgesamt	22.407	22.904	- 497	- 2,2
- davon männlich:	16.221	16.752	- 531	- 3,2
- davon weiblich:	6.186	6.152	+ 34	+ 0,6
nichtdeutsche Tatverdächtige	2.321	2.043	+ 278	+ 13,6
Anteil nichtdeutscher TV ¹	10,4	8,9		+ 1,5

¹ Vergleich in Prozentpunkten

3. Erfasste Fälle

Straftaten(-gruppen)	erfasste Fälle		Vergleich		Anteil an allen Straftaten in %
	2014	2013	absolut	in %	
Straftaten gegen das Leben	97	117	- 20	- 17,1	0,0
- Mord	18	15	+ 3	+ 20,0	0,0
- Totschlag/Tötung auf Verlangen	49	64	- 15	- 23,4	0,0
Straftaten gegen die sexuelle Selbstbestimmung	1.525	1.370	+ 155	+ 11,3	0,8
- Vergewaltigung*	201	200	+ 1	+ 0,5	0,1
- Sexueller Missbrauch von Kindern	533	450	+ 83	+ 18,4	0,3
Rohheitsdelikte/Straftaten gegen die persönliche Freiheit	24.628	24.626	+ 2	+ 0,0	12,7
- Raub**	1.394	1.243	+ 151	+ 12,1	0,7
- Körperverletzung	15.558	15.590	- 32	- 0,2	8,0
- Straftaten gegen die persönliche Freiheit	7.676	7.793	- 117	- 1,5	3,9
Diebstahl insgesamt	81.069	80.209	+ 860	+ 1,1	41,7
- an/aus Kfz	11.369	11.221	+ 148	+ 1,3	5,8
- in/aus Büro/Lager/Werkstätten	6.741	6.753	- 12	- 0,2	3,5
- von Kraftwagen/Unbefugter Gebrauch	1.545	1.558	- 13	- 0,8	0,8
- von Moped/Krad/Unbefugter Gebrauch	875	952	- 77	- 8,1	0,4
- in/aus Warenh., Verkaufsräumen u. SB-Läden	14.501	14.659	- 158	- 1,1	7,5
- in/aus Wohnungen	4.316	4.508	- 192	- 4,3	2,2
- von unbaren Zahlungsmitteln	3.691	3.503	+ 188	+ 5,4	1,9
- Taschendiebstahl	902	882	+ 20	+ 2,3	0,5
Vermögens- und Fälschungsdelikte	34.739	34.891	- 152	- 0,4	17,9
- Betrug	27.611	28.400	- 789	- 2,8	14,2
- Unterschlagung	3.681	3.850	- 169	- 4,4	1,9
Sonstige Straftaten StGB	39.990	41.877	- 1.887	- 4,5	20,6
- Widerstand gegen die Staatsgewalt/Straftaten gegen öffentliche Ordnung	5.422	4.906	+ 516	+ 10,5	2,8
- Brandstiftung	949	1.132	- 183	- 16,2	0,5
- Sachbeschädigung	20.220	21.533	- 1.313	- 6,1	10,4
- Straftaten gegen die Umwelt gem. StGB	587	576	+ 11	+ 1,9	0,3
Verstöße gegen strafrechtliche Nebengesetze	12.438	10.795	+ 1.643	+ 15,2	6,4
- Straftaten geg. Aufenthalts-, Asyl-, Freizügigkeitsgesetz/EU	2.783	2.140	+ 643	+ 30,0	1,4
- Rauschgiftdelikte	7.057	6.060	+ 997	+ 16,5	3,6
- strafrechtliche Nebengesetze auf dem Umweltsektor	474	429	+ 45	+ 10,5	0,2
Straftaten insgesamt	194.486	193.885	+ 601	+ 0,3	100,0
Rauschgiftkriminalität	7.070	6.088	+ 982	+ 16,1	3,6
- darunter direkte Beschaffungskriminalität	13	28	- 15	- 53,6	0,0
Gewaltkriminalität	5.274	5.120	+ 154	+ 3,0	2,7
Wirtschaftskriminalität	1.374	1.809	- 435	- 24,0	0,7
Straftaten gegen Jugendschutzgesetz	44	24	+ 20	+ 83,3	0,0
Computerkriminalität	1.994	2.391	- 397	- 16,6	1,0
Straßenkriminalität	38.238	38.648	- 410	- 1,1	19,7

* Vergewaltigung, Fälle der Sexuellen Nötigung

** Raub, Räuberische Erpressung, Räuberischer Angriff auf Kraftfahrer

Anteile an der Gesamtkriminalität

Der **Diebstahl insgesamt** hat mit 41,7 % den höchsten Anteil an der Gesamtkriminalität. Gegenüber dem Vorjahr ist ein Anstieg um 0,3 Prozentpunkte zu verzeichnen.

Jahr 2014 = 41,7 %

Jahr 2013 = 41,4 %

Sonstige Straftaten gemäß StGB wurden mit einem Anteil von 20,6 % an der Gesamtkriminalität in der PKS registriert. Gegenüber dem Jahr 2013 ging der Anteil um einen Prozentpunkt zurück.

Jahr 2014 = 20,6 %

Jahr 2013 = 21,6 %

In der genannten Straftatenhauptgruppe sind unter anderem die Delikte Straftaten gegen die Umwelt, Vorteilsannahme, Bestechlichkeit, Widerstand gegen die Staatsgewalt und Straftaten gegen die öffentliche Ordnung sowie die Sachbeschädigung enthalten.

Die **Sachbeschädigung** hat im Jahr 2014 einen Anteil von 10,4 % an der Gesamtkriminalität. Gegenüber dem Vorjahr ist ein Rückgang von 0,7 Prozentpunkten zu verzeichnen.

Jahr 2014 = 10,4 %

Jahr 2013 = 11,1 %

Der Anteil der **Vermögens- und Fälschungsdelikte** ging gegenüber dem Vergleichszeitraum um 0,1 Prozentpunkte zurück.

Hierzu gehören verschiedene Formen des Betrugs, der Unterschlagung sowie Urkunden-, Geld- und Wertzeichenfälschungen.

Jahr 2014 = 17,9 %

Jahr 2013 = 18,0 %

Die Straftatenhauptgruppe **Rohheitsdelikte und Straftaten gegen die persönliche Freiheit** hat einen Anteil von 12,7 % an der Gesamtkriminalität. Gegenüber dem Vorjahr ist keine Veränderung festzustellen.

Jahr 2014 = 12,7 %

Jahr 2013 = 12,7 %

Die Straftaten im Bereich der **strafrechtlichen Nebengesetze** haben einen Anteil von 6,4 % an der Gesamtkriminalität. Dieser Anteil ist im Vergleich um 0,8 Prozentpunkte gestiegen.

Jahr 2014 = 6,4 %

Jahr 2013 = 5,6 %

Der Anteil der **Straftaten gegen die Sexuelle Selbstbestimmung** hat sich gegenüber dem Vorjahr leicht verändert (+ 0,1 Prozentpunkte).

Diese Straftatenhauptgruppe beinhaltet unter anderem Delikte der Vergewaltigung, der sexuellen Nötigung sowie des Sexuellen Missbrauchs von Kindern und von Schutzbefohlenen.

Jahr 2014 = 0,8 %

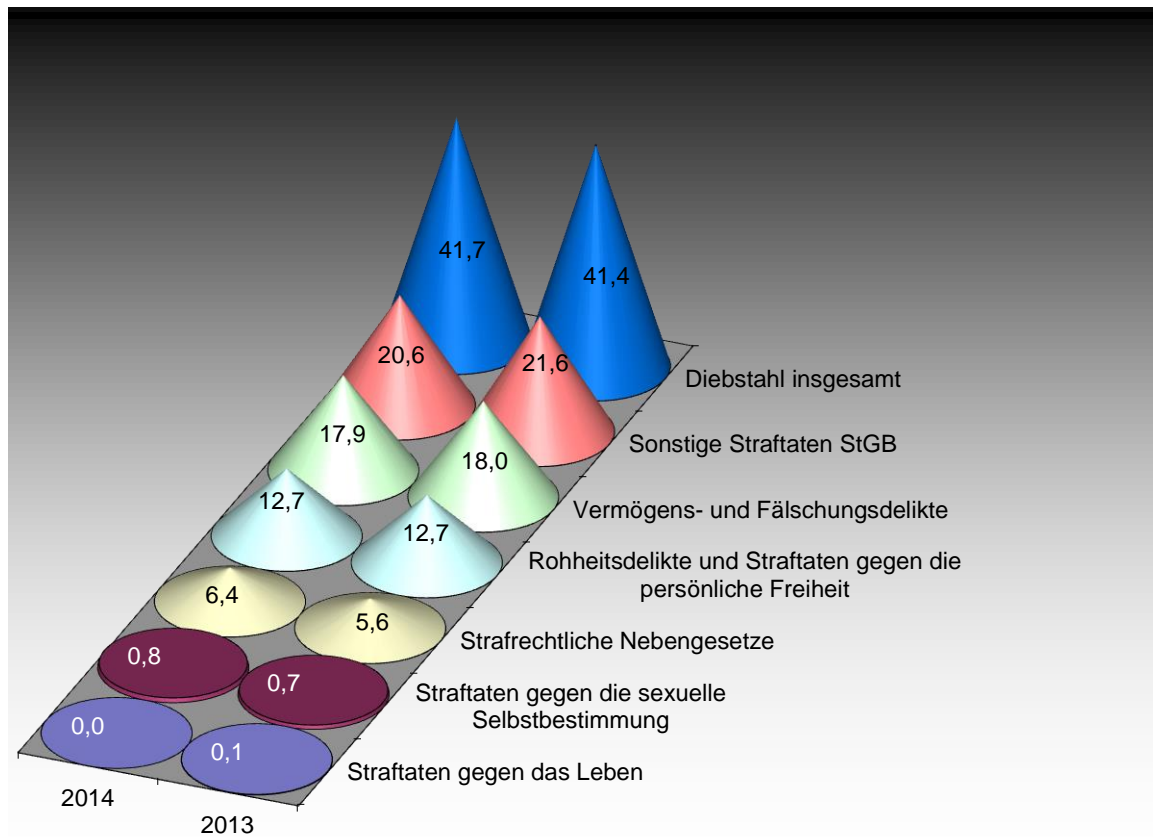
Jahr 2013 = 0,7 %

Der Anteil der **Straftaten gegen das Leben** an der Gesamtkriminalität sank auf 0,0 Prozent. Der niedrige Anteil der Straftaten an der Gesamtkriminalität wird durch die mathematische Rundungsregelung mit diesem Wert ausgewiesen.

Jahr 2014 = 0,0 %

Jahr 2013 = 0,1 %

Anteile der Straftatenhauptgruppen an der Gesamtkriminalität³



³ systembedingte Rundungsdifferenzen

4. Aufklärungsergebnisse

In Sachsen-Anhalt wurden insgesamt 111.137 Straftaten aufgeklärt.

Somit konnte eine **AQ von 57,1 % (+ 0,6 Prozentpunkte)** erzielt werden.

Jahr 2014 = 57,1 %

Jahr 2013 = 56,5 %

Für die Straftatenhauptgruppen sind folgende AQ in der PKS ausgewiesen:

Straftaten gegen das Leben

Jahr 2014 = 95,9 %

Jahr 2013 = 91,5 %

Strafrechtliche Nebengesetze

Jahr 2014 = 94,9 %

Jahr 2013 = 94,1 %

Rohheitsdelikte und Straftaten gegen die persönliche Freiheit

Jahr 2014 = 89,4 %

Jahr 2013 = 90,0 %

Straftaten gegen die sexuelle Selbstbestimmung

Jahr 2014 = 86,2 %

Jahr 2013 = 87,2 %

Vermögens- und Fälschungsdelikte

Jahr 2014 = 81,4 %

Jahr 2013 = 81,2 %

Sonstige Straftaten StGB

Jahr 2014 = 57,9 %

Jahr 2013 = 56,3 %

Diebstahl insgesamt

Jahr 2014 = 30,2 %

Jahr 2013 = 30,0 %

Aufgeklärte Fälle nach Straftaten(-gruppen) sowie Delikten

Straftaten(-gruppen)	aufgeklärte Fälle		Vergleich	
	2014	2013	absolut	in %
Straftaten gegen das Leben	93	107	- 14	- 13,1
- Mord	16	14	+ 2	+ 14,3
- Totschlag/Tötung auf Verlangen	50	59	- 9	- 15,3
Straftaten gegen die sexuelle Selbstbestimmung	1.314	1.195	+ 119	+ 10,0
- Vergewaltigung*	179	173	+ 6	+ 3,5
- Sexueller Missbrauch von Kindern	466	407	+ 59	+ 14,5
Rohheitsdelikte/Straftaten gegen die persönliche Freiheit	22.017	22.153	- 136	- 0,6
- Raub**	892	783	+ 109	+ 13,9
- Körperverletzung	14.099	14.172	- 73	- 0,5
- Straftaten gegen die persönliche Freiheit	7.026	7.198	- 172	- 2,4
Diebstahl insgesamt	24.490	24.035	+ 455	+ 1,9
- an/aus Kfz	1.704	1.291	+ 413	+ 32,0
- in/aus Büro/Lager/Werkstätten	1.452	1.497	- 45	- 3,0
- von Kraftwagen/Unbefugter Gebrauch	511	461	+ 50	+ 10,8
- von Moped/Krad/Unbefugter Gebrauch	191	202	- 11	- 5,4
- in/aus Warenh., Verkaufsräumen u. SB-Läden	11.459	11.429	+ 30	+ 0,3
- in/aus Wohnungen	1.993	2.172	- 179	- 8,2
- von unbaren Zahlungsmitteln	602	587	+ 15	+ 2,6
- Taschendiebstahl	57	51	+ 6	+ 11,8
Vermögens- und Fälschungsdelikte	28.265	28.327	- 62	- 0,2
- Betrug	22.612	23.314	- 702	- 3,0
- Unterschlagung	2.389	2.535	- 146	- 5,8
Sonstige Straftaten StGB	23.156	23.556	- 400	- 1,7
- Widerstand gegen die Staatsgewalt/Straftaten gegen öffentliche Ordnung	4.914	4.470	+ 444	+ 9,9
- Brandstiftung	415	542	- 127	- 23,4
- Sachbeschädigung	6.237	6.736	- 499	- 7,4
- Straftaten gegen die Umwelt gem. StGB	467	441	+ 26	+ 5,9
Verstöße gegen strafrechtliche Nebengesetze	11.802	10.158	+ 1.644	+ 16,2
- Straftaten geg. Aufenthalts-, Asyl-, Freizügigkeitsgesetz/EU	2.773	2.124	+ 649	+ 30,6
- Rauschgiftdelikte	6.708	5.757	+ 951	+ 16,5
- strafrechtliche Nebengesetze auf dem Umweltsektor	356	319	+ 37	+ 11,6
Straftaten insgesamt	111.137	109.531	+ 1.606	+ 1,5
Rauschgiftkriminalität	6.716	5.775	+ 941	+ 16,3
- darunter direkte Beschaffungskriminalität	8	18	- 10	- 55,6
Gewaltkriminalität	4.220	4.118	+ 102	+ 2,5
Wirtschaftskriminalität	1.280	1.757	- 477	- 27,1
Straftaten gegen Jugendschutzgesetz	38	16	+ 22	+ 137,5
Computerkriminalität	744	990	- 246	- 24,8
Straßenkriminalität	8.429	7.984	+ 445	+ 5,6

* Vergewaltigung, Fälle der Sexuellen Nötigung

** Raub, Räuberische Erpressung, Räuberischer Angriff auf Kraftfahrer

Aufklärungsquoten

Straftaten(-gruppen)	Aufklärungsquote		Vergleich ¹
	2014	2013	
Straftaten gegen das Leben	95,9	91,5	+ 4,4
- Mord	88,9	93,3	- 4,4
- Totschlag/Tötung auf Verlangen	102,0	92,2	+ 9,8
Straftaten gegen die sexuelle Selbstbestimmung	86,2	87,2	- 1,0
- Vergewaltigung*	89,1	86,5	+ 2,6
- Sexueller Missbrauch von Kindern	87,4	90,4	- 3,0
Rohheitsdelikte/Straftaten gegen die persönliche Freiheit	89,4	90,0	- 0,6
- Raub**	64,0	63,0	+ 1,0
- Körperverletzung	90,6	90,9	- 0,3
- Straftaten gegen die persönliche Freiheit	91,5	92,4	- 0,9
Diebstahl insgesamt	30,2	30,0	+ 0,2
- an/aus Kfz	15,0	11,5	+ 3,5
- in/aus Büro/Lager/Werkstätten	21,5	22,2	- 0,7
- von Kraftwagen/Unbefugter Gebrauch	33,1	29,6	+ 3,5
- von Moped/Krad/Unbefugter Gebrauch	21,8	21,2	+ 0,6
- in/aus Warenh., Verkaufsräumen u. SB-Läden	79,0	78,0	+ 1,0
- in/aus Wohnungen	46,2	48,2	- 2,0
- von unbaren Zahlungsmitteln	16,3	16,8	- 0,5
- Taschendiebstahl	6,3	5,8	+ 0,5
Vermögens- und Fälschungsdelikte	81,4	81,2	+ 0,2
- Betrug	81,9	82,1	- 0,2
- Unterschlagung	64,9	65,8	- 0,9
Sonstige Straftaten StGB	57,9	56,3	+ 1,6
- Widerstand gegen die Staatsgewalt/Straftaten gegen öffentliche Ordnung	90,6	91,1	- 0,5
- Brandstiftung	43,7	47,9	- 4,2
- Sachbeschädigung	30,8	31,3	- 0,5
- Straftaten gegen die Umwelt gem. StGB	79,6	76,6	+ 3,0
Verstöße gegen strafrechtliche Nebengesetze	94,9	94,1	+ 0,8
- Straftaten geg. Aufenthalts-, Asyl-, Freizügigkeitsgesetz/EU	99,6	99,3	+ 0,3
- Rauschgiftdelikte	95,1	95,0	+ 0,1
- strafrechtliche Nebengesetze auf dem Umweltsektor	75,1	74,4	+ 0,7
Straftaten insgesamt	57,1	56,5	+ 0,6
Rauschgiftkriminalität	95,0	94,9	+ 0,1
- darunter direkte Beschaffungskriminalität	61,5	64,3	- 2,8
Gewaltkriminalität	80,0	80,4	- 0,4
Wirtschaftskriminalität	93,2	97,1	- 3,9
Straftaten gegen Jugendschutzgesetz	86,4	66,7	+ 19,7
Computerkriminalität	37,3	41,4	- 4,1
Straßenkriminalität	22,0	20,7	+ 1,3

¹ Vergleich in Prozentpunkten

* Vergewaltigung, Fälle der Sexuellen Nötigung

** Raub, Räuberische Erpressung, Räuberischer Angriff auf Kraftfahrer

5. Tatverdächtige

Im Land Sachsen-Anhalt wurden **70.626** TV in der PKS registriert.

Aufgegliedert nach Alter und Geschlecht ergibt sich folgende Übersicht:

	TV insgesamt	davon				
		Kinder bis unter 14 Jahren	Jugendliche 14 bis unter 18 Jahren	Heran- wachsende 18 bis unter 21 Jahren	<i>Jungtatver- dächtige insgesamt</i>	Erwachsene 21 und älter
insgesamt	70.626	2.571	4.873	4.672	12.116	58.510
- davon männlich	51.262	1.772	3.310	3.473	8.555	42.707
- davon weiblich	19.364	799	1.563	1.199	3.561	15.803
prozentualer Anteil an allen Tatverdächtigen		3,6	6,9	6,6	17,2	82,8

Weitere Angaben zu TV

	TV		als TV bereits in Erscheinung getreten	Konsument harter Drogen	unter Alkohol- einfluss	Schusswaffen mitgeführt
	insgesamt	davon alleinhandelnd				
insgesamt	70.626	56.984	29.858	5.110	6.262	519
- davon männlich	51.262	41.922	23.978	4.337	5.637	493
- davon weiblich	19.364	15.062	5.880	773	625	26
prozentualer Anteil an allen Tatverdächtigen		80,7	42,3	7,2	8,9	0,7

Nichtdeutsche TV (aufgegliedert nach Staatsangehörigkeiten)

Staatsangehörigkeit	Anzahl	Anteil in Prozent
Polen	724	8,6
Syrien	706	8,4
Rumänien	612	7,3
Indien	407	4,9
Türkei	363	4,3
Serbien	335	4,0
Russische Föderation	305	3,6
Albanien	269	3,2
Guinea-Bissau	243	2,9
Benin	233	2,8
übrige Staatsangehörige	4.194	50,0
insgesamt	8.391	100,0

Ausgewählte Staatsangehörigkeiten bei Straftatengruppen

Straftatengruppen	nichtdeutsche TV insgesamt	Polen	Syrien	Rumänien	Indien	Türkei	Serbien	Russische Föderation
Straftaten gegen das Leben	10	1	0	0	1	2	0	1
Straftaten gegen die sexuelle Selbstbestimmung	68	5	5	1	1	3	0	2
Rohheitsdelikte und Straftaten gegen die persönliche Freiheit	1.252	84	66	53	34	119	46	51
Diebstahl insgesamt	2.005	370	59	351	33	38	96	105
Vermögens- und Fälschungsdelikte	2.192	197	53	249	35	128	56	65
Sonstige Straftatbestände StGB	858	98	37	32	24	56	18	39
Strafrechtliche Nebengesetze	3.111	24	545	7	324	74	163	95

6. Rauschgiftkriminalität

Eine Steigerung ist im Bereich der Rauschgiftkriminalität zu verzeichnen.

Im Vergleich zum Jahr 2013 wurden 982 Fälle mehr registriert.

Jahr 2014 = 7.070 Fälle

Jahr 2013 = 6.088 Fälle

Die AQ erhöhte sich im Vergleich zum Vorjahr leicht um 0,1 Prozentpunkte.

Jahr 2014 = 95,0 % (6.716 aufgeklärte Fälle)

Jahr 2013 = 94,9 % (5.775 aufgeklärte Fälle)

Delikte	erfasste Fälle		Aufklärungsquote		Vergleich AQ ¹
	2014	2013	2014	2013	2014/2013
Rauschgiftdelikte	7.057	6.060	95,1	95,0	+ 0,1
Allgemeine Verstöße	5.285	4.354	96,4	96,5	- 0,1
Heroin	71	110	95,8	93,6	+ 2,2
Kokain	132	153	95,5	96,7	- 1,2
LSD	7	0	71,4	0,0	—
Cannabis und Zubereitungen	2.215	1.975	95,6	95,1	+ 0,5
sonstige Betäubungsmittel	119	74	93,3	93,2	+ 0,1
Illegaler Handel und Schmuggel	1.053	1.084	91,0	91,5	- 0,5
Heroin	21	31	47,6	74,2	- 26,6
Kokain	37	52	83,8	88,5	- 4,7
LSD	2	1	50,0	100,0	- 50,0
Cannabis und Zubereitungen	429	437	91,4	92,4	- 1,0
sonstige Betäubungsmittel	26	20	73,1	100,0	- 26,9
Illegale Einfuhr von Betäubungsmitteln	28	18	89,3	88,9	+ 0,4
Heroin	8	1	100,0	100,0	+ 0,0
Kokain	7	3	100,0	100,0	+ 0,0
Cannabis und Zubereitungen	4	2	100,0	50,0	+ 50,0
sonstige Betäubungsmittel	2	3	0,0	100,0	—
Sonstige Verstöße gegen BtMG	691	604	91,3	90,9	+ 0,4
Illegaler Anbau von Betäubungsmitteln	291	229	89,0	82,5	+ 6,5
Anbau/Herstellung/Handel BtM als Bandenmitglied	18	18	83,3	105,6	- 22,3
Betäubungsmittel an Minderjährige	91	74	91,2	97,3	- 6,1
Illegale Betäubungsmittelabgabe durch Arzt	0	0	0,0	0,0	—
Illegale Handel/Herstellung/Besitz in nicht ger. Menge	291	282	94,2	95,4	- 1,2

¹ Vergleich in Prozentpunkten

7. Opfer

Straftaten(-gruppen)		Opfer	Geschlecht		Altersstufen			
		insgesamt	männlich	weiblich	Kinder	Jugendliche	Heranwachsende	Erwachsene
Straftaten gegen das Leben	insgesamt	101	63	38	9	3	3	86
	versucht	51	35	16	5	1	0	45
	vollendet	50	28	22	4	2	3	41
- Mord	insgesamt	21	14	7	5	0	1	15
	versucht	13	8	5	3	0	0	10
	vollendet	8	6	2	2	0	1	5
- Totschlag/Tötung auf Verlangen	insgesamt	53	36	17	3	1	0	49
	versucht	38	27	11	2	1	0	35
	vollendet	15	9	6	1	0	0	14
Straftaten gegen die sexuelle Selbstbestimmung	insgesamt	1.313	285	1.028	658	187	73	395
	versucht	108	21	87	36	24	11	37
	vollendet	1.205	264	941	622	163	62	358
- Vergewaltigung und Sexuelle Nötigung	insgesamt	202	10	192	10	36	31	125
	versucht	28	0	28	0	4	5	19
	vollendet	174	10	164	10	32	26	106
- Sonstige sexuelle Nötigung	insgesamt	187	23	164	22	53	18	94
	versucht	30	4	26	1	6	6	17
	vollendet	157	19	138	21	47	12	77
- Sexueller Missbrauch von Kindern	insgesamt	624	186	438	624	0	0	0
	versucht	35	14	21	35	0	0	0
	vollendet	589	172	417	589	0	0	0
- Exhibitionistische Handlungen/Erreg. öffentl. Ärgernisses	insgesamt	189	46	143	0	24	17	148
	versucht	0	0	0	0	0	0	0
	vollendet	189	46	143	0	24	17	148
Rohheitsdelikte und Straftaten gegen die persönliche Freiheit	insgesamt	26.434	15.534	10.900	2.023	2.135	1.887	20.389
	versucht	1.641	1.077	564	115	97	99	1.330
	vollendet	24.793	14.457	10.336	1.908	2.038	1.788	19.059
- Raub, räuberische Erpressung, räuber. Angriff auf Kraftfahrer	insgesamt	1.557	1.021	536	58	171	137	1.191
	versucht	269	170	99	13	18	22	216
	vollendet	1.288	851	437	45	153	115	975
- Freiheitsberaubung/ Nötigung/ Bedrohung	insgesamt	8.243	4.260	3.983	376	497	495	6.875
	versucht	193	94	99	17	14	18	144
	vollendet	8.050	4.166	3.884	359	483	477	6.731
Körperverletzung im Amt	insgesamt	84	75	9	2	2	2	78
	versucht	1	1	0	0	0	0	1
	vollendet	83	74	9	2	2	2	77
Straftaten insgesamt	insgesamt	28.903	16.802	12.101	2.692	2.327	1.971	21.913
	versucht	1.801	1.134	667	156	122	110	1.413
	vollendet	27.102	15.668	11.434	2.536	2.205	1.861	20.500
Gewaltkriminalität	insgesamt	5.876	4.132	1.744	367	545	525	4.439
	versucht	1.004	684	320	57	57	65	825
	vollendet	4.872	3.448	1.424	310	488	460	3.614
Straftaten gegen Bestimmungen zum Schutz der Jugend	insgesamt	0	0	0	0	0	0	0
	versucht	0	0	0	0	0	0	0
	vollendet	0	0	0	0	0	0	0
Straßenkriminalität	insgesamt	3.125	2.240	885	215	380	350	2.180
	versucht	443	300	143	41	40	37	325
	vollendet	2.682	1.940	742	174	340	313	1.855

Straftaten(-gruppen)		Opfer insgesamt	Beziehung zum Tatverdächtigen					ungeklärt
			Verwandtschaft	Bekanntschaft	Landsmann	flücht. Vorbeziehung	keine Vorbeziehung	
Straftaten gegen das Leben	insgesamt	101	36	0	0	0	0	65
	versucht	51	18	0	0	0	0	33
	vollendet	50	18	0	0	0	0	32
- Mord	insgesamt	21	9	0	0	0	0	12
	versucht	13	5	0	0	0	0	8
	vollendet	8	4	0	0	0	0	4
- Totschlag/Tötung auf Verlangen	insgesamt	53	24	0	0	0	0	29
	versucht	38	13	0	0	0	0	25
	vollendet	15	11	0	0	0	0	4
Straftaten gegen die sexuelle Selbstbestimmung	insgesamt	1.313	286	12	2	0	13	999
	versucht	108	15	1	0	0	3	89
	vollendet	1.205	271	11	2	0	10	910
- Vergewaltigung und Sexuelle Nötigung	insgesamt	202	80	2	0	0	0	119
	versucht	28	11	0	0	0	0	17
	vollendet	174	69	2	0	0	0	102
- Sonstige sexuelle Nötigung	insgesamt	187	34	2	0	0	0	151
	versucht	30	2	1	0	0	0	27
	vollendet	157	32	1	0	0	0	124
- Sexueller Missbrauch von Kindern	insgesamt	624	139	7	2	0	8	468
	versucht	35	2	0	0	0	3	30
	vollendet	589	137	7	2	0	5	438
- Exhibitionistische Handlungen/Erreg. öffentl. Ärgernisses	insgesamt	189	3	0	0	0	5	181
	versucht	0	0	0	0	0	0	0
	vollendet	189	3	0	0	0	5	181
Rohheitsdelikte und Straftaten gegen die persönliche Freiheit	insgesamt	26.434	6.116	121	4	0	327	19.839
	versucht	1.641	228	7	0	0	46	1.359
	vollendet	24.793	5.888	114	4	0	281	18.480
- Raub, räuberische Erpressung, räuber. Angriff auf Kraftfahrer	insgesamt	1.557	37	4	0	0	15	1.498
	versucht	269	10	1	0	0	1	256
	vollendet	1.288	27	3	0	0	14	1.242
- Freiheitsberaubung/ Nötigung/ Bedrohung	insgesamt	8.243	1.853	35	2	0	91	6.255
	versucht	193	32	0	0	0	3	158
	vollendet	8.050	1.821	35	2	0	88	6.097
Körperverletzung im Amt	insgesamt	84	0	0	0	0	1	82
	versucht	1	0	0	0	0	0	1
	vollendet	83	0	0	0	0	1	81
Straftaten insgesamt	insgesamt	28.903	6.445	135	9	0	399	21.886
	versucht	1.801	261	8	0	0	49	1.482
	vollendet	27.102	6.184	127	9	0	350	20.404
Gewaltkriminalität	insgesamt	5.876	744	30	1	0	73	5.019
	versucht	1.004	126	2	0	0	18	857
	vollendet	4.872	618	28	1	0	55	4.162
Straftaten gegen Bestimmungen zum Schutz der Jugend	insgesamt	0	0	0	0	0	0	0
	versucht	0	0	0	0	0	0	0
	vollendet	0	0	0	0	0	0	0
Straßenkriminalität	insgesamt	3.125	178	10	1	0	44	2.884
	versucht	443	22	0	0	0	5	415
	vollendet	2.682	156	10	1	0	39	2.469

8. Tatverdächtige mit Wohnsitz in anderen Bundesländern

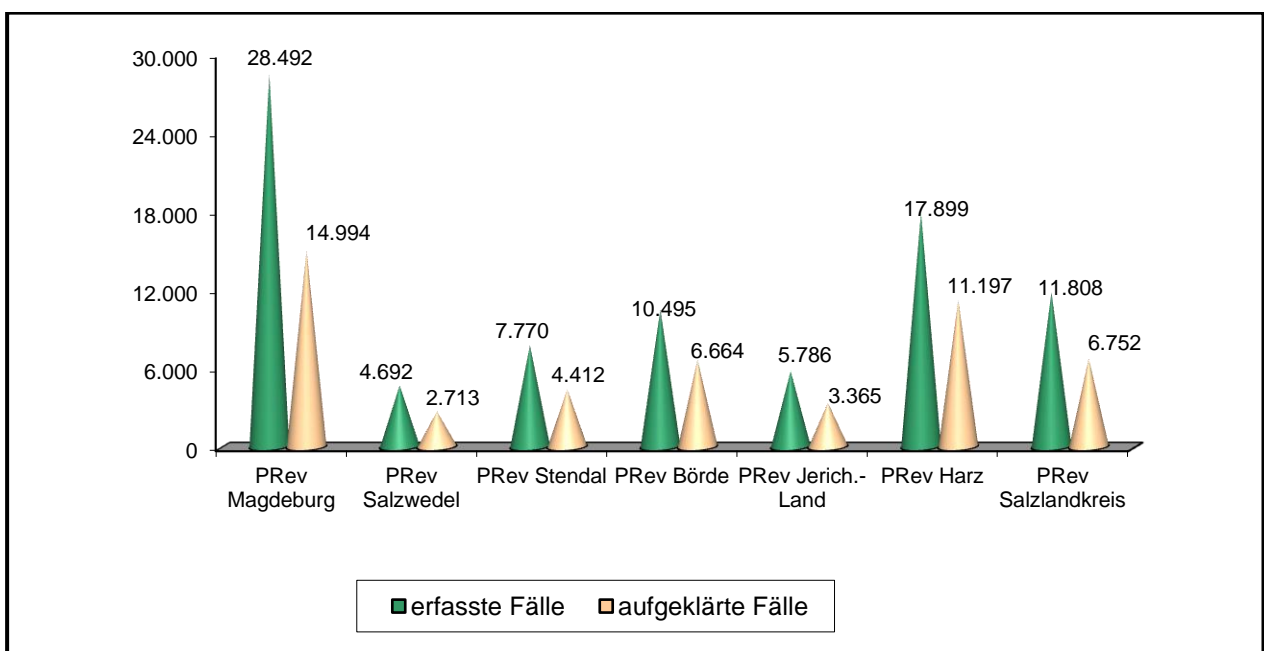
	Tatverdächtige insgesamt	Straftaten gegen das Leben	Straftaten gegen die sexuelle Selbstbestimmung	Rohheitsdelikte und Straftaten gegen die persönliche Freiheit	Diebstahl insgesamt	Vermögens- und Fälschungsdelikte	Sonstige Straftatbestände StGB	Straftaten gegen strafrechtliche Nebengesetze
TV aus anderen Ländern insg.	6.239	10	82	989	827	2.857	1.455	504
Sachsen	1.349	1	12	223	245	592	279	148
Niedersachsen	975	1	16	174	141	380	254	72
Thüringen	625	1	11	118	115	246	139	69
Brandenburg	453	0	5	75	81	172	111	41
Berlin	532	2	8	77	64	253	126	41
Nordrhein-Westfalen	735	1	14	99	53	417	156	28
Bayern	424	3	8	49	32	214	118	28
Hessen	244	0	0	32	24	118	65	18
Mecklenburg-Vorpommern	177	0	1	35	21	76	45	12
Baden-Württemberg	284	0	4	35	25	151	67	16
Rheinland-Pfalz	115	0	1	18	8	67	27	2
Hamburg	89	0	0	13	4	43	24	9
Schleswig-Holstein	145	1	1	29	10	77	28	9
Bremen	62	0	1	8	3	31	11	10
Saarland	30	0	0	4	1	20	5	1

9. Behördendarstellungen

PD Sachsen-Anhalt Nord

Polizeidienststellen	Jahr	erfasste Fälle	aufgeklärte Fälle	Aufklärungsquote	Tatverdächtige
PD Sachsen-Anhalt Nord	2014	89.587	51.944	58,0	35.200
	2013	91.847	51.618	56,2	34.636
PRev Magdeburg	2014	28.492	14.994	52,6	9.078
	2013	28.645	14.619	51,0	8.667
PRev Altmarkkreis Salzwedel	2014	4.692	2.713	57,8	2.137
	2013	4.814	2.690	55,9	2.212
PRev Stendal	2014	7.770	4.412	56,8	3.226
	2013	7.861	4.513	57,4	3.375
PRev Börde	2014	10.495	6.664	63,5	4.471
	2013	10.794	6.465	59,9	4.345
PRev Jerichower Land	2014	5.786	3.365	58,2	2.601
	2013	6.029	3.282	54,4	2.516
PRev Harz	2014	17.899	11.197	62,6	8.182
	2013	17.533	10.711	61,1	7.747
PRev Salzlandkreis	2014	11.808	6.752	57,2	5.111
	2013	13.226	7.299	55,2	5.281
PRev BAB/SVÜ Börde	2014	884	355	40,2	355
	2013	987	324	32,8	326
WSP Revier LSA	2014	552	384	69,6	387
	2013	521	368	70,6	366
PD Nord ZKB	2014	1.209	1.108	91,6	752
	2013	1.437	1.347	93,7	790

Erfasste und aufgeklärte Fälle in den Polizeirevieren für das Jahr 2014



PD Sachsen-Anhalt Nord

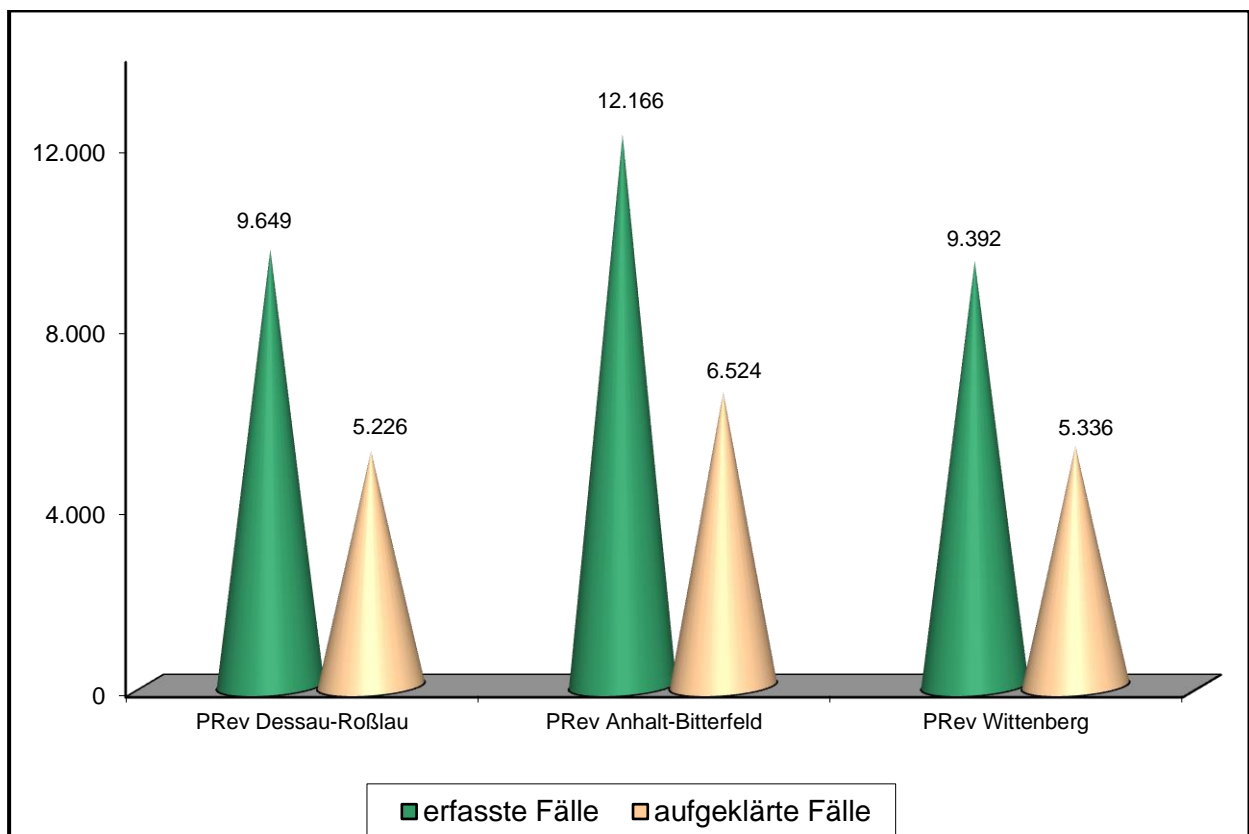
Delikte	Jahr	2014				2013				Vergleich erfasste Fälle	
		erf. Fälle	aufgekl. Fälle	AQ	TV	erf. Fälle	aufgekl. Fälle	AQ	TV	absolut	in %
Straftaten gegen das Leben		42	40	95,2	71	63	59	93,7	81	- 21	- 33,3
- Mord		7	6	85,7	10	8	7	87,5	16	- 1	- 12,5
- Totschlag/Tötung auf Verlangen		21	20	95,2	39	31	31	100,0	35	- 10	- 32,3
Straftaten gg. d. sex. Selbstbestimmung		699	608	87,0	616	644	555	86,2	537	+ 55	+ 8,5
- Vergewaltigung*		110	104	94,5	111	100	89	89,0	88	+ 10	+ 10,0
- Sex. Missbrauch von Kindern		212	189	89,2	189	193	175	90,7	173	+ 19	+ 9,8
Rohheitsdelikte/Straft. gg. d. pers. Freiheit		11.313	10.145	89,7	8.968	11.472	10.316	89,9	9.186	- 159	- 1,4
- Raub**		619	380	61,4	499	582	343	58,9	435	+ 37	+ 6,4
- Körperverletzung		7.014	6.366	90,8	6.062	7.101	6.471	91,1	6.270	- 87	- 1,2
- Straftaten gegen die persönliche Freiheit		3.680	3.399	92,4	3.144	3.789	3.502	92,4	3.212	- 109	- 2,9
Diebstahl insgesamt		38.637	12.057	31,2	8.114	39.919	12.367	31,0	8.671	- 1.282	- 3,2
- in/aus Büro/Lager/Werkstätten		3.139	699	22,3	569	3.269	713	21,8	711	- 130	- 4,0
- von Kraftwagen/Unbefugter Gebrauch		794	248	31,2	264	762	222	29,1	250	+ 32	+ 4,2
- von Moped/Krad/Unbefugter Gebrauch		403	89	22,1	132	433	94	21,7	123	- 30	- 6,9
- in/aus Warenhäusern/Geschäften		7.550	5.787	76,6	4.603	8.021	5.936	74,0	4.901	- 471	- 5,9
- in/aus Wohnungen		2.222	992	44,6	1.007	2.243	1.082	48,2	1.118	- 21	- 0,9
- von unbaren Zahlungsmitteln		1.815	272	15,0	252	1.737	244	14,0	249	+ 78	+ 4,5
- an/aus Kfz		5.270	835	15,8	405	5.413	639	11,8	393	- 143	- 2,6
Vermögens- und Fälschungsdelikte		14.141	11.648	82,4	8.266	14.938	11.748	78,6	7.736	- 797	- 5,3
- Betrug		10.323	8.456	81,9	5.689	11.901	9.343	78,5	5.715	- 1.578	- 13,3
- Unterschlagung		1.726	1.163	67,4	1.162	1.772	1.230	69,4	1.158	- 46	- 2,6
Sonstige Straftaten StGB		17.820	10.789	60,5	9.462	19.086	11.100	58,2	9.649	- 1.266	- 6,6
- Widerstand gg. d. Staatsgewalt/Straft. gg. öffentl. Ordnung		2.319	2.092	90,2	1.769	2.085	1.893	90,8	1.859	+ 234	+ 11,2
- Brandstiftung		488	229	46,9	240	629	319	50,7	296	- 141	- 22,4
- Sachbeschädigung		8.821	2.940	33,3	2.760	9.549	3.110	32,6	2.816	- 728	- 7,6
- Straftaten gg. die Umwelt gemäß StGB		375	311	82,9	415	428	334	78,0	343	- 53	- 12,4
Verstöße gg. strafrechtl. Nebengesetze		6.935	6.657	96,0	6.143	5.725	5.473	95,6	5.119	+ 1.210	+ 21,1
- Straftaten geg. Aufenthalts-, Asyl-, Freizügigkeitsgesetz/EU		2.457	2.457	100,0	2.457	1.760	1.750	99,4	1.740	+ 697	+ 39,6
- Rauschgiftdelikte		3.157	3.003	95,1	2.649	2.695	2.580	95,7	2.344	+ 462	+ 17,1
- strafrechtl. Nebengesetze a.d.Umweltsektor		284	219	77,1	245	268	198	73,9	224	+ 16	+ 6,0
Straftaten insgesamt		89.587	51.944	58,0	35.200	91.847	51.618	56,2	34.636	- 2.260	- 2,5
Rauschgiftkriminalität		3.166	3.010	95,1	2.655	2.703	2.583	95,6	2.345	+ 463	+ 17,1
Gewaltkriminalität		2.514	2.014	80,1	2.411	2.431	1.950	80,2	2.345	+ 83	+ 3,4
Wirtschaftskriminalität		641	618	96,4	390	959	934	97,4	307	- 318	- 33,2
Computerkriminalität		584	289	49,5	258	998	492	49,3	283	- 414	- 41,5
Straßenkriminalität		17.570	4.201	23,9	3.176	18.199	3.987	21,9	3.096	- 629	- 3,5

* Vergewaltigung, Fälle der Sexuellen Nötigung
 ** Raub, Räuberische Erpressung, Räuberischer Angriff auf Kraftfahrer

PD Sachsen-Anhalt Ost

Polizeidienststellen	Jahr	erfasste Fälle	aufgeklärte Fälle	Aufklärungsquote	Tatverdächtige
PD Sachsen-Anhalt Ost	2014	32.063	17.729	55,3	11.180
	2013	30.684	17.314	56,4	11.644
PRev Dessau-Roßlau	2014	9.649	5.226	54,2	2.930
	2013	9.181	5.064	55,2	3.098
PRev Anhalt-Bitterfeld	2014	12.166	6.524	53,6	4.543
	2013	11.362	6.207	54,6	4.662
PRev Wittenberg	2014	9.392	5.336	56,8	3.411
	2013	9.235	5.380	58,3	3.470
PRev BAB/SVÜ DE-Roßlau	2014	375	213	56,8	208
	2013	451	288	63,9	284
PD Ost ZKB	2014	481	430	89,4	373
	2013	455	375	82,4	404

Erfasste und aufgeklärte Fälle in den Polizeirevieren für das Jahr 2014



PD Sachsen-Anhalt Ost

Delikte	Jahr	2014				2013				Vergleich erfasste Fälle	
		erf. Fälle	aufgekl. Fälle	AQ	TV	erf. Fälle	aufgekl. Fälle	AQ	TV	absolut	in %
Straftaten gegen das Leben		23	24	104,3	30	22	20	90,9	30	+ 1	+ 4,5
- Mord		5	5	100,0	6	3	3	100,0	8	+ 2	+ 66,7
- Totschlag/Tötung auf Verlangen		9	11	122,2	12	11	9	81,8	10	- 2	- 18,2
Straftaten gg. d. sex. Selbstbestimmung		250	235	94,0	181	238	215	90,3	224	+ 12	+ 5,0
- Vergewaltigung*		19	16	84,2	23	37	31	83,8	34	- 18	- 48,6
- Sex. Missbrauch von Kindern		116	113	97,4	69	82	76	92,7	76	+ 34	+ 41,5
Rohheitsdelikte/Straft. gg. d. pers. Freiheit		4.050	3.693	91,2	3.240	4.015	3.647	90,8	3.246	+ 35	+ 0,9
- Raub**		219	160	73,1	177	196	131	66,8	179	+ 23	+ 11,7
- Körperverletzung		2.476	2.295	92,7	2.228	2.413	2.219	92,0	2.133	+ 63	+ 2,6
- Straftaten gegen die persönliche Freiheit		1.355	1.238	91,4	1.163	1.406	1.297	92,2	1.214	- 51	- 3,6
Diebstahl insgesamt		13.904	3.960	28,5	2.789	12.984	3.744	28,8	3.020	+ 920	+ 7,1
- in/aus Büro/Lager/Werkstätten		1.390	254	18,3	230	1.246	288	23,1	308	+ 144	+ 11,6
- von Kraftwagen/Unbefugter Gebrauch		280	80	28,6	79	326	74	22,7	92	- 46	- 14,1
- von Moped/Krad/Unbefugter Gebrauch		103	26	25,2	36	169	18	10,7	22	- 66	- 39,1
- in/aus Warenhäusern/Geschäften		2.314	1.836	79,3	1.433	2.237	1.795	80,2	1.555	+ 77	+ 3,4
- in/aus Wohnungen		716	373	52,1	415	728	386	53,0	395	- 12	- 1,6
- von unbaren Zahlungsmitteln		681	102	15,0	91	617	130	21,1	100	+ 64	+ 10,4
- an/aus Kfz		1.942	207	10,7	142	1.662	141	8,5	127	+ 280	+ 16,8
Vermögens- und Fälschungsdelikte		5.072	3.986	78,6	2.666	5.189	4.227	81,5	2.890	- 117	- 2,3
- Betrug		4.155	3.228	77,7	2.139	4.264	3.448	80,9	2.324	- 109	- 2,6
- Unterschlagung		494	381	77,1	383	517	397	76,8	408	- 23	- 4,4
Sonstige Straftaten StGB		7.174	4.337	60,5	3.458	6.632	3.957	59,7	3.472	+ 542	+ 8,2
- Widerstand gg. d. Staatsgewalt/Straft. gg. öffentl. Ordnung		1.019	953	93,5	684	779	727	93,3	710	+ 240	+ 30,8
- Brandstiftung		192	78	40,6	96	202	73	36,1	98	- 10	- 5,0
- Sachbeschädigung		3.515	1.212	34,5	1.065	3.206	1.127	35,2	1.031	+ 309	+ 9,6
- Straftaten gg. die Umwelt gemäß StGB		105	89	84,8	121	65	50	76,9	66	+ 40	+ 61,5
Verstöße gg. strafrechtl. Nebengesetze		1.590	1.494	94,0	1.277	1.604	1.504	93,8	1.324	- 14	- 0,9
- Straftaten geg. Aufenthalts-, Asyl-, Freizügigkeitsgesetz/EU		77	76	98,7	69	66	66	100,0	66	+ 11	+ 16,7
- Rauschgiftdelikte		1.141	1.075	94,2	908	1.174	1.104	94,0	966	- 33	- 2,8
- strafrechtl. Nebengesetze a.d.Umweltsektor		69	52	75,4	55	65	43	66,2	53	+ 4	+ 6,2
Straftaten insgesamt		32.063	17.729	55,3	11.180	30.684	17.314	56,4	11.644	+ 1.379	+ 4,5
Rauschgiftkriminalität		1.142	1.075	94,1	908	1.176	1.106	94,0	967	- 34	- 2,9
Gewaltkriminalität		832	701	84,3	882	851	703	82,6	871	- 19	- 2,2
Wirtschaftskriminalität		168	144	85,7	105	105	95	90,5	109	+ 63	+ 60,0
Computerkriminalität		475	93	19,6	87	480	213	44,4	139	- 5	- 1,0
Straßenkriminalität		6.934	1.469	21,2	1.312	6.452	1.211	18,8	1.188	+ 482	+ 7,5

² Die Aufklärungsquote über 100 % ergibt sich daraus, dass erfasste nicht geklärte Fälle aus den Vorjahren im Berichtsjahr aufgeklärt werden konnten.

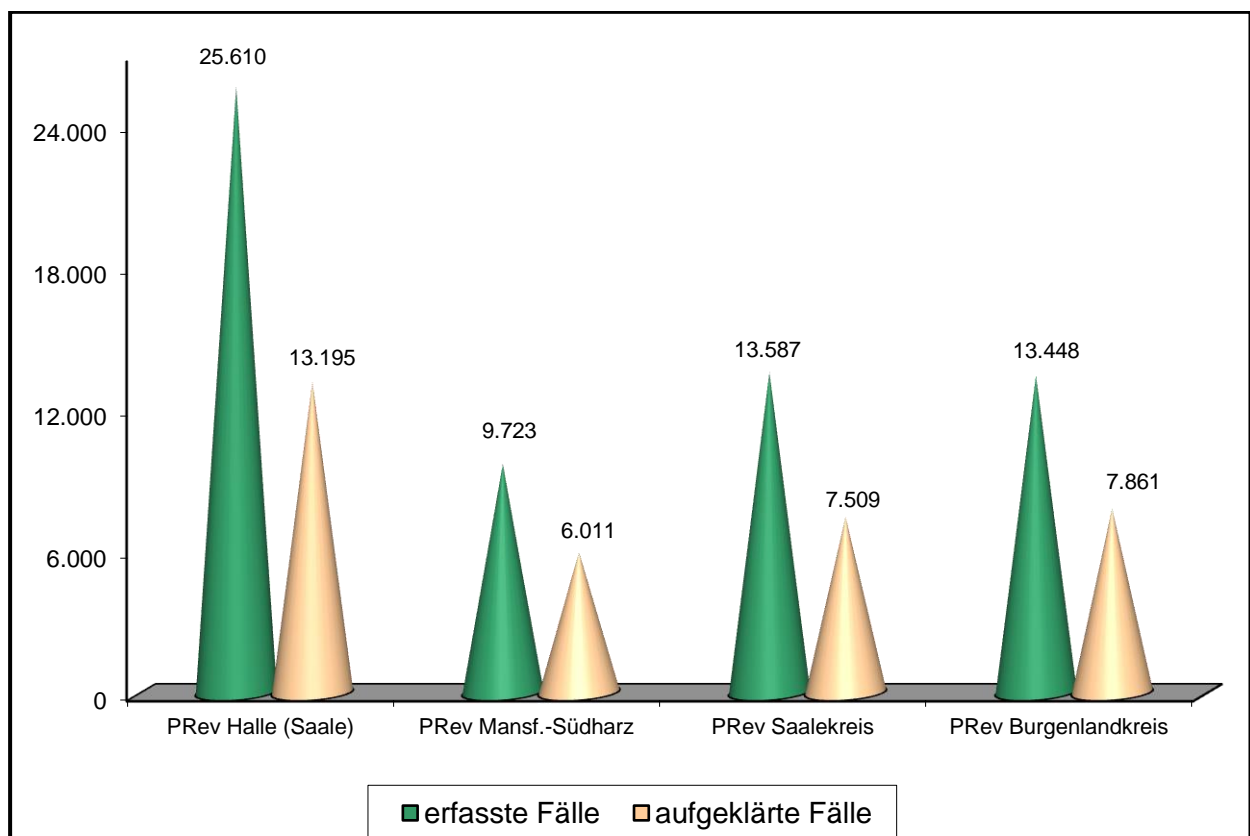
* Vergewaltigung, Fälle der Sexuellen Nötigung

** Raub, Räuberische Erpressung, Räuberischer Angriff auf Kraftfahrer

PD Sachsen-Anhalt Süd

Polizeidienststellen	Jahr	erfasste Fälle	aufgeklärte Fälle	Aufklärungsquote	Tatverdächtige
PD Sachsen-Anhalt Süd	2014	64.286	36.027	56,0	22.407
	2013	62.976	35.245	56,0	22.904
PRev Halle (Saale)	2014	25.610	13.195	51,5	7.785
	2013	24.089	13.020	54,0	8.373
PRev Mansfeld-Südharz	2014	9.723	6.011	61,8	4.128
	2013	10.125	6.123	60,5	4.268
PRev Saalekreis	2014	13.587	7.509	55,3	5.242
	2013	13.081	6.910	52,8	4.895
PRev Burgenlandkreis	2014	13.448	7.861	58,5	4.795
	2013	13.835	7.714	55,8	4.850
PRev BAB/SVÜ Weißenfels	2014	898	579	64,5	428
	2013	809	515	63,7	486
PD Süd ZKB	2014	1.020	872	85,5	727
	2013	1.037	963	92,9	734

Erfasste und aufgeklärte Fälle in den Polizeirevieren für das Jahr 2014



PD Sachsen-Anhalt Süd

Delikte	Jahr	2014				2013				Vergleich erfasste Fälle	
		erf. Fälle	aufgekl. Fälle	AQ	TV	erf. Fälle	aufgekl. Fälle	AQ	TV	absolut	in %
Straftaten gegen das Leben		31	28	90,3	33	31	27	87,1	33	+ 0	+ 0,0
- Mord		6	5	83,3	8	4	4	100,0	7	+ 2	+ 50,0
- Totschlag/Tötung auf Verlangen		19	19	100,0	21	21	18	85,7	21	- 2	- 9,5
Straftaten gg. d. sex. Selbstbestimmung		515	417	81,0	390	433	377	87,1	388	+ 82	+ 18,9
- Vergewaltigung*		66	53	80,3	48	57	48	84,2	57	+ 9	+ 15,8
- Sex. Missbrauch von Kindern		186	146	78,5	136	161	144	89,4	139	+ 25	+ 15,5
Rohheitsdelikte/Straft. gg. d. pers. Freiheit		8.993	7.968	88,6	6.666	8.916	8.004	89,8	6.780	+ 77	+ 0,9
- Raub**		550	348	63,3	425	461	307	66,6	382	+ 89	+ 19,3
- Körperverletzung		5.878	5.287	89,9	4.704	5.923	5.357	90,4	4.826	- 45	- 0,8
- Straftaten gegen die persönliche Freiheit		2.565	2.333	91,0	2.168	2.532	2.340	92,4	2.177	+ 33	+ 1,3
Diebstahl insgesamt		27.439	8.213	29,9	5.453	26.249	7.694	29,3	5.459	+ 1.190	+ 4,5
- in/aus Büro/Lager/Werkstätten		2.142	492	23,0	396	2.190	487	22,2	405	- 48	- 2,2
- von Kraftwagen/Unbefugter Gebrauch		457	172	37,6	202	461	160	34,7	186	- 4	- 0,9
- von Moped/Krad/Unbefugter Gebrauch		369	76	20,6	91	350	90	25,7	92	+ 19	+ 5,4
- in/aus Warenhäusern/Geschäften		4.445	3.666	82,5	2.889	4.262	3.577	83,9	2.908	+ 183	+ 4,3
- in/aus Wohnungen		1.377	627	45,5	581	1.532	699	45,6	676	- 155	- 10,1
- von unbaren Zahlungsmitteln		1.128	226	20,0	179	1.080	210	19,4	175	+ 48	+ 4,4
- an/aus Kfz		4.107	657	16,0	298	4.085	504	12,3	279	+ 22	+ 0,5
Vermögens- und Fälschungsdelikte		11.074	8.648	78,1	5.962	10.502	8.406	80,0	6.043	+ 572	+ 5,4
- Betrug		8.814	7.030	79,8	4.800	8.134	6.687	82,2	4.775	+ 680	+ 8,4
- Unterschlagung		1.391	821	59,0	786	1.481	872	58,9	837	- 90	- 6,1
Sonstige Straftaten StGB		12.601	7.368	58,5	6.103	13.682	7.836	57,3	6.673	- 1.081	- 7,9
- Widerstand gg. d. Staatsgewalt/Straft. gg. öffentl. Ordnung		1.823	1.639	89,9	1.431	1.789	1.626	90,9	1.528	+ 34	+ 1,9
- Brandstiftung		266	108	40,6	106	295	148	50,2	148	- 29	- 9,8
- Sachbeschädigung		6.220	2.008	32,3	1.819	7.025	2.429	34,6	2.069	- 805	- 11,5
- Straftaten gg. die Umwelt gemäß StGB		97	60	61,9	72	78	54	69,2	69	+ 19	+ 24,4
Verstöße gg. strafrechtl. Nebengesetze		3.633	3.385	93,2	2.772	3.163	2.901	91,7	2.508	+ 470	+ 14,9
- Straftaten geg. Aufenthalts-, Asyl-, Freizügigkeitsgesetz/EU		81	80	98,8	87	102	102	100,0	103	- 21	- 20,6
- Rauschgiftdelikte		2.674	2.547	95,3	2.091	2.162	2.047	94,7	1.715	+ 512	+ 23,7
- strafrechtl. Nebengesetze a.d.Umweltsektor		121	85	70,2	100	95	78	82,1	85	+ 26	+ 27,4
Straftaten insgesamt		64.286	36.027	56,0	22.407	62.976	35.245	56,0	22.904	+ 1.310	+ 2,1
Rauschgiftkriminalität		2.677	2.548	95,2	2.091	2.170	2.050	94,5	1.717	+ 507	+ 23,4
Gewaltkriminalität		1.870	1.461	78,1	1.706	1.794	1.429	79,7	1.754	+ 76	+ 4,2
Wirtschaftskriminalität		496	459	92,5	290	662	660	99,7	414	- 166	- 25,1
Computerkriminalität		885	333	37,6	286	869	266	30,6	232	+ 16	+ 1,8
Straßenkriminalität		12.059	2.652	22,0	2.159	12.261	2.690	21,9	2.338	- 202	- 1,6

* Vergewaltigung, Fälle der Sexuellen Nötigung

** Raub, Räuberische Erpressung, Räuberischer Angriff auf Kraftfahrer

Schlüsselzahl der Tat	Straftaten	Erfasste Fälle	% Anteil an allen Taten	von Spalte 3 Versuche Fälle		Tatort					Mit Schusswaffe		Aufklärung		Gesamtzahl der ermitt. Tatverd.	von SPALTE 16			
						bis 20.000 Einw.	20.000 bis 100.000 Einw.	100.000 bis 500.000 Einw.	500.000 und mehr Einw.	unbekannt	gedroht	geschoss.	Fälle	in %		männl.	weibl.	Nichtdeutsche Tatverdächtige	
																		Anzahl	in %
1	2	3	4	5	6	7	8	9	10	11	12	13	14	15	16	17	18	19	20
----	Straftaten gesamt (0-7)	194486	100,0	16863	8,7	55919	79878	58423	0	266	85	259	111137	57,1	70626	51262	19364	8391	11,9
0000	Straftaten gegen das Leben	97	0,0	46	47,4	36	38	23	0	0	1	6	93	95,9	135	104	31	10	7,4
0100	Mord	18	0,0	11	61,1	7	7	4	0	0	0	2	16	88,9	24	19	5	2	8,3
0110	+Mord i.Z.m.Raubdelikten	1	0,0	1	100,0	0	1	0	0	0	0	0	1	100,0	2	1	1	0	0,0
0200	Totschlag u. Tötung auf Verl.	49	0,0	35	71,4	15	18	16	0	0	1	4	50	102,0	72	62	10	7	9,7
0300	Fahrlässige Tötung	26	0,0	0	0,0	13	11	2	0	0	0	0	23	88,5	34	20	14	0	0,0
0400	Abbruch der Schwangerschaft	4	0,0	0	0,0	1	2	1	0	0	0	0	4	100,0	5	3	2	1	20,0
1000	ST gg. sex. Selbstbestimmung	1525	0,8	103	6,8	532	577	413	0	3	0	1	1314	86,2	1222	1142	80	68	5,6
1100	unter Gewaltanw./Abhängigkeit	409	0,2	59	14,4	143	163	103	0	0	0	1	357	87,3	351	348	3	39	11,1
1110	Vergewaltigung/sex. Nötig.	201	0,1	28	13,9	67	70	64	0	0	0	0	179	89,1	186	184	2	24	12,9
1111	+überfallartig Einzeltäter	157	0,1	23	14,6	54	52	51	0	0	0	0	140	89,2	134	134	0	11	8,2
1112	+überfallartig d.Gruppen	5	0,0	2	40,0	2	1	2	0	0	0	0	3	60,0	8	8	0	4	50,0
1113	+durch Gruppen	7	0,0	0	0,0	2	3	2	0	0	0	0	7	100,0	22	20	2	7	31,8
1114	+sonst. ST §177	32	0,0	3	9,4	9	14	9	0	0	0	0	29	90,6	25	25	0	3	12,0
1120	+sonst. sex. Nötigung	183	0,1	30	16,4	68	83	32	0	0	0	1	153	83,6	145	144	1	14	9,7
1130	sex. Missbr.v.Schutzbef. pp.	25	0,0	1	4,0	8	10	7	0	0	0	0	25	100,0	23	23	0	1	4,3
1300	sexueller Missbrauch	777	0,4	44	5,7	247	311	219	0	0	0	0	645	83,0	562	535	27	24	4,3
1310	sex. Missbrauch von Kindern	533	0,3	30	5,6	178	213	142	0	0	0	0	466	87,4	409	389	20	12	2,9
1311	+sex.Handl.gem. §176(1,2)	219	0,1	13	5,9	75	92	52	0	0	0	0	207	94,5	202	197	5	4	2,0
1312	+exhib./sex.Handl.v. Kinder	89	0,0	5	5,6	16	26	47	0	0	0	0	46	51,7	31	30	1	2	6,5
1313	+sex.Handl.§176(4)[2]	33	0,0	10	30,3	21	9	3	0	0	0	0	31	93,9	21	19	2	1	4,8
1314	+einwirken §176(4)[3,4]	77	0,0	0	0,0	16	48	13	0	0	0	0	72	93,5	54	49	5	3	5,6
1315	+Beischlaf o.ä.sex.Handl.	50	0,0	0	0,0	17	18	15	0	0	0	0	49	98,0	52	48	4	1	1,9
1316	+Herst/Verbr porn.Schriften	3	0,0	0	0,0	1	1	1	0	0	0	0	3	100,0	3	3	0	0	0,0
1317	+sonst.schw.sex.Missbr§176a	54	0,0	2	3,7	27	16	11	0	0	0	0	52	96,3	60	57	3	1	1,7
1320	exhib.Handl.Erreg.ö.Ärgern.	167	0,1	0	0,0	52	62	53	0	0	0	0	106	63,5	84	83	1	10	11,9
1330	sex. Missbr.v. Jugendlichen	46	0,0	13	28,3	10	21	15	0	0	0	0	44	95,7	44	42	2	2	4,5
1340	sex. Missbr. Widerstandsunf.	31	0,0	1	3,2	7	15	9	0	0	0	0	29	93,5	36	32	4	2	5,6
1400	Ausnutzung sexueller Neigung	339	0,2	0	0,0	142	103	91	0	3	0	0	312	92,0	346	296	50	6	1,7
1410	Förd.sex.H.Minderj./Prostit.	7	0,0	0	0,0	3	0	3	0	1	0	0	6	85,7	7	6	1	2	28,6
1411	+Förd.sex. H. Minderj. §180	3	0,0	0	0,0	1	0	1	0	0	0	0	2	66,7	2	2	0	0	0,0
1412	+Ausbeut. v. Prostituierten	4	0,0	0	0,0	2	0	2	0	0	0	0	4	100,0	5	4	1	2	40,0
1420	Zuhälterei §181a	1	0,0	0	0,0	1	0	0	0	0	0	0	1	100,0	1	1	0	0	0,0
1430	Verbr. pornogr. Schriften	331	0,2	0	0,0	138	103	88	0	2	0	0	305	92,1	338	289	49	4	1,2

Schlüsselzahl der Tat	Straftaten	Erfasste Fälle	% Anteil an allen Taten	von Spalte 3 Versuche Fälle		Tatort					Mit Schusswaffe		Aufklärung		Gesamtzahl der ermitt. Tatverd.	von SPALTE 16			
						bis 20.000 Einw.	20.000 bis 100.000 Einw.	100.000 bis 500.000 Einw.	500.000 und mehr Einw.	unbekannt	gedroht	geschoss.	Fälle	in %		männl.	weibl.	Nichtdeutsche Tatverdächtige	
																		Anzahl	in %
1	2	3	4	5	6	7	8	9	10	11	12	13	14	15	16	17	18	19	20
----	Straftaten gesamt (0-7)	194486	100,0	16863	8,7	55919	79878	58423	0	266	85	259	111137	57,1	70626	51262	19364	8391	11,9
1431	+an Personen unter 18 J.	35	0,0	0	0,0	25	6	4	0	0	0	0	31	88,6	25	22	3	0	0,0
1432	+kinderporn.Schrift§184b(3)	5	0,0	0	0,0	2	3	0	0	0	0	0	4	80,0	15	14	1	1	6,7
1433	+Besitz./Versch.Kinderporn.	174	0,1	0	0,0	71	55	47	0	1	0	0	170	97,7	191	171	20	1	0,5
1434	+Verbr.Kinderporn.§184b(1)	64	0,0	0	0,0	20	23	20	0	1	0	0	60	93,8	69	54	15	1	1,4
1436	+Besitz./Versch.Jugendporn.	10	0,0	0	0,0	2	5	3	0	0	0	0	9	90,0	18	10	8	0	0,0
1437	+Verbr.Jugendporn.§184c(1)	8	0,0	0	0,0	5	2	1	0	0	0	0	8	100,0	8	5	3	0	0,0
2000	Rohheitsdel./ST gg.pers.Freih.	24628	12,7	1446	5,9	7746	9961	6911	0	10	80	68	22017	89,4	18925	15174	3751	1252	6,6
2100	Raub,räub.Erpress.räub.Angr.	1394	0,7	247	17,7	247	563	584	0	0	35	18	892	64,0	1101	993	108	106	9,6
2110	auf Geldin./Postfil./-agent.	11	0,0	6	54,5	6	3	2	0	0	3	2	6	54,5	7	7	0	1	14,3
2111	auf Geldin. Bank./Spark.	8	0,0	5	62,5	5	1	2	0	0	3	1	5	62,5	5	5	0	1	20,0
2112	auf Postfilialen/-agent.	3	0,0	1	33,3	1	2	0	0	0	0	1	1	33,3	2	2	0	0	0,0
2120	auf sonst. Zahlstellen/Gesch.	79	0,0	11	13,9	26	34	19	0	0	20	5	41	51,9	46	44	2	5	10,9
2121	auf Spielhallen	15	0,0	4	26,7	5	7	3	0	0	2	1	10	66,7	12	11	1	1	8,3
2122	auf Tankstellen	14	0,0	1	7,1	3	8	3	0	0	2	0	10	71,4	14	14	0	0	0,0
2140	räub. Angriff a.Krafft.§316a	6	0,0	0	0,0	3	1	2	0	0	0	0	2	33,3	4	4	0	0	0,0
2160	Handtaschenraub	88	0,0	16	18,2	6	41	41	0	0	0	0	40	45,5	39	35	4	6	15,4
2170	sonst.Raub a.Str/Weg/Plätz.	526	0,3	91	17,3	61	192	273	0	0	5	3	278	52,9	403	374	29	33	8,2
2180	Raub zur Erlangung von BtM	2	0,0	0	0,0	0	1	1	0	0	0	0	2	100,0	4	4	0	1	25,0
2190	Raub in Wohnungen	126	0,1	23	18,3	28	57	41	0	0	2	5	108	85,7	184	156	28	14	7,6
2200	Körperverletzung (KV)	15558	8,0	1007	6,5	4639	6368	4549	0	2	7	33	14099	90,6	13059	10418	2641	882	6,8
2210	KV mit Todesfolge §§227,231	1	0,0	0	0,0	0	1	0	0	0	0	0	1	100,0	1	0	1	0	0,0
2220	gef.u.schw.KV §§224,226,231	3607	1,9	541	15,0	1039	1446	1122	0	0	2	29	3079	85,4	3820	3224	596	337	8,8
2221	gef.u.schw.KV Str./Weg/Plätz	1842	0,9	240	13,0	483	735	624	0	0	1	19	1467	79,6	2058	1782	276	130	6,3
2230	Misshandl. Schutzbef.	204	0,1	4	2,0	55	86	62	0	1	0	0	198	97,1	225	117	108	20	8,9
2231	+Misshandl. von Kindern	171	0,1	3	1,8	43	72	55	0	1	0	0	166	97,1	186	94	92	17	9,1
2240	vorsätzl. einfache KV §223	11129	5,7	462	4,2	3299	4605	3224	0	1	5	0	10266	92,2	9202	7393	1809	576	6,3
2250	fahrlässige KV §229	617	0,3	0	0,0	246	230	141	0	0	0	4	555	90,0	597	374	223	15	2,5
2300	ST gg. persönliche Freiheit	7676	3,9	192	2,5	2860	3030	1778	0	8	38	17	7026	91,5	6510	5354	1156	390	6,0
2310	Menschr./Entz.Minderj./Ki.han	116	0,1	13	11,2	38	46	32	0	0	0	0	115	99,1	125	69	56	11	8,8
2312	+Entziehung Minderj. §235	116	0,1	13	11,2	38	46	32	0	0	0	0	115	99,1	125	69	56	11	8,8
2320	Freiheitsber.Nötig. Bedrohung	7555	3,9	178	2,4	2821	2983	1743	0	8	38	17	6907	91,4	6385	5286	1099	382	6,0
2321	+Freiheitsberaubung §239	160	0,1	5	3,1	44	67	49	0	0	0	0	149	93,1	163	129	34	10	6,1
2322	Nötigung §240	2003	1,0	172	8,6	851	674	474	0	4	5	0	1743	87,0	1862	1568	294	99	5,3

Schlüsselzahl der Tat	Straftaten	Erfasste Fälle	% Anteil an allen Taten	von Spalte 3		Tatort					Mit Schusswaffe		Aufklärung		Gesamtzahl der ermitt. Tatverd.	von SPALTE 16					
						Versuche		bis 20.000 Einw.	20.000 bis 100.000 Einw.	100.000 bis 500.000 Einw.	500.000 und mehr Einw.	unbekannt	gedroht	geschoss.		Fälle	in %	männl.	weibl.	Nichtdeutsche Tatverdächtige	
						Fälle	in %													Anzahl	in %
1	2	3	4	5	6	7	8	9	10	11	12	13	14	15	16	17	18	19	20		
----	Straftaten gesamt (0-7)	194486	100,0	16863	8,7	55919	79878	58423	0	266	85	259	111137	57,1	70626	51262	19364	8391	11,9		
2323	Bedrohung §241	4329	2,2	0	0,0	1515	1817	994	0	3	33	17	4022	92,9	3760	3149	611	260	6,9		
2324	Nachstellung § 238	1062	0,5	0	0,0	411	425	225	0	1	0	0	992	93,4	902	713	189	27	3,0		
2325	Zwangsheirat § 237	1	0,0	1	100,0	0	0	1	0	0	0	0	1	100,0	2	2	0	2	100,0		
2330	Erpresserischer Menschenraub	3	0,0	0	0,0	0	1	2	0	0	0	0	3	100,0	10	9	1	0	0,0		
2350	Angr.a.Luft- /Seeverk.§316c	1	0,0	0	0,0	1	0	0	0	0	0	0	0	0,0	0	0	0	0	0,0		
2360	Menschenh.z.Zweck sex. Ausb.	1	0,0	1	100,0	0	0	1	0	0	0	0	1	100,0	1	1	0	0	0,0		
2365	+z.Zw.sex Ausb.§232(4)	1	0,0	1	100,0	0	0	1	0	0	0	0	1	100,0	1	1	0	0	0,0		
3***	Diebstahl o. erschw. Umstände	34581	17,8	915	2,6	8367	14429	11778	0	7	0	0	16625	48,1	13264	9158	4106	1600	12,1		
3**1	v. Kfz./unb. Ingebr.	268	0,1	7	2,6	118	100	50	0	0	0	0	199	74,3	221	195	26	12	5,4		
3**2	v.Moped/Krad/unb. Ingebr.	107	0,1	3	2,8	53	38	16	0	0	0	0	42	39,3	60	60	0	1	1,7		
3**3	v. Fahrrädern/unb. Ingebr.	1498	0,8	30	2,0	406	731	361	0	0	0	0	428	28,6	434	386	48	27	6,2		
3**4	v. Schusswaffen	8	0,0	0	0,0	2	3	3	0	0	0	0	6	75,0	6	5	1	0	0,0		
3**5	v. unbaren Zahlungsmitteln	2873	1,5	13	0,5	608	1263	1002	0	0	0	0	435	15,1	409	298	111	36	8,8		
3**7	von/aus Automaten	31	0,0	3	9,7	9	11	11	0	0	0	0	7	22,6	11	10	1	0	0,0		
3**8	v. Antiqu./Kunst/sakr.Gegst.	8	0,0	0	0,0	3	3	2	0	0	0	0	0	0,0	0	0	0	0	0,0		
305*	i/a Bank./Spark./Postf./agent	72	0,0	1	1,4	21	28	23	0	0	0	0	23	31,9	25	15	10	1	4,0		
310*	i/a Dienst/Büro/Lagerräum.pp.	1469	0,8	69	4,7	410	696	363	0	0	0	0	499	34,0	411	340	71	49	11,9		
315*	i/a Gastst./Hotel/Pension pp	488	0,3	5	1,0	123	197	168	0	0	0	0	102	20,9	104	88	16	9	8,7		
325*	i/a Warenh./Verkaufsr.Kiosk pp	12649	6,5	257	2,0	1674	5872	5103	0	0	0	0	10893	86,1	8590	5571	3019	1234	14,4		
326*	darunter: Ladendiebstahl	11562	5,9	238	2,1	1393	5404	4765	0	0	0	0	10685	92,4	8435	5469	2966	1207	14,3		
335*	i/a Wohnungen	1718	0,9	56	3,3	556	781	381	0	0	0	0	1247	72,6	1364	894	470	48	3,5		
340*	i/a Boden-/Kellerräumen pp	685	0,4	70	10,2	145	305	235	0	0	0	0	166	24,2	189	153	36	6	3,2		
345*	i/a Rohbauten/Baustellen pp	499	0,3	25	5,0	197	169	132	0	1	0	0	100	20,0	144	134	10	31	21,5		
350*	an/aus Kraftfahrzeugen	5344	2,7	129	2,4	1696	2042	1606	0	0	0	0	683	12,8	528	460	68	55	10,4		
3710	v. BtM aus Apotheken	1	0,0	0	0,0	0	1	0	0	0	0	0	0	0,0	0	0	0	0	0,0		
3730	v.BtM aus Krankenhäusern	1	0,0	0	0,0	0	0	1	0	0	0	0	1	100,0	1	1	0	0	0,0		
3740	v.BtM b.Herstell/Großhändl.	1	0,0	0	0,0	1	0	0	0	0	0	0	0	0,0	0	0	0	0	0,0		
3750	v.Rezeptform.z.Erlng.v.BtM	1	0,0	0	0,0	0	1	0	0	0	0	0	1	100,0	1	1	0	0	0,0		
3900	Taschendiebstahl/ sonst. Gut	527	0,3	9	1,7	99	169	259	0	0	0	0	34	6,5	39	22	17	11	28,2		
3905	v. unbaren Zahlungsmitteln	345	0,2	1	0,3	54	142	149	0	0	0	0	21	6,1	27	16	11	6	22,2		
4***	Diebstahl u. erschw. Umstände	46488	23,9	10981	23,6	12994	18519	14969	0	6	0	0	7865	16,9	4328	3799	529	482	11,1		
4**1	v. Kraftwagen	1277	0,7	266	20,8	425	443	409	0	0	0	0	312	24,4	355	333	22	93	26,2		
4**2	v. Moped/Krad	768	0,4	47	6,1	306	241	221	0	0	0	0	149	19,4	212	205	7	7	3,3		

Schlüsselzahl der Tat	Straftaten	Erfasste Fälle	% Anteil an allen Taten	von Spalte 3 Versuche Fälle		Tatort					Mit Schusswaffe		Aufklärung		Gesamtzahl der ermitt. Tatverd.	von SPALTE 16			
						bis 20.000 Einw.	20.000 bis 100.000 Einw.	100.000 bis 500.000 Einw.	500.000 und mehr Einw.	unbekannt	gedroht	geschoss.	Fälle	in %		männl.	weibl.	Nichtdeutsche Tatverdächtige	
																		Anzahl	in %
1	2	3	4	5	6	7	8	9	10	11	12	13	14	15	16	17	18	19	20
----	Straftaten gesamt (0-7)	194486	100,0	16863	8,7	55919	79878	58423	0	266	85	259	111137	57,1	70626	51262	19364	8391	11,9
4**3	v. Fahrrädern	12476	6,4	156	1,3	1634	5135	5707	0	0	0	0	1412	11,3	763	704	59	46	6,0
4**4	v. Schusswaffen	28	0,0	1	3,6	17	8	3	0	0	0	0	11	39,3	20	19	1	1	5,0
4**5	v. unbaren Zahlungsmitteln	818	0,4	6	0,7	325	330	163	0	0	0	0	167	20,4	153	133	20	16	10,5
4**7	v/a Automaten	505	0,3	165	32,7	176	212	117	0	0	0	0	116	23,0	120	108	12	12	10,0
4**8	v. Antiqu./Kunst/sakr.Gegst.	27	0,0	9	33,3	9	9	9	0	0	0	0	9	33,3	14	12	2	1	7,1
405*	i/a Bank./Spark./Postf./agent	118	0,1	41	34,7	44	60	9	0	5	0	0	51	43,2	24	22	2	2	8,3
410*	i/a Dienst/Büro/Lagerräum.pp.	5272	2,7	1622	30,8	2189	2223	860	0	0	0	0	953	18,1	827	755	72	97	11,7
415*	i/a Gastst./Hotel/Pension pp	656	0,3	217	33,1	203	275	178	0	0	0	0	134	20,4	134	124	10	6	4,5
4108	v. Antiqu./Kunst/sakr.Gegst.	9	0,0	5	55,6	3	1	5	0	0	0	0	3	33,3	6	5	1	0	0,0
425*	i/a Warenh./Verkaufsr.Kiosk pp	1852	1,0	733	39,6	493	833	526	0	0	0	0	566	30,6	539	449	90	56	10,4
426*	darunter: Ladendiebstahl	272	0,1	12	4,4	41	180	51	0	0	0	0	237	87,1	238	179	59	34	14,3
435*	Wohnungseinbr.dieb. 244(1)[3]	2598	1,3	1071	41,2	894	991	713	0	0	0	0	746	28,7	724	605	119	44	6,1
436*	Tageswohnungseinbruch (TWE)	853	0,4	307	36,0	259	328	266	0	0	0	0	281	32,9	261	215	46	26	10,0
440*	i/a Boden-/Kellerräumen pp	8176	4,2	2241	27,4	718	3076	4382	0	0	0	0	1209	14,8	495	436	59	25	5,1
445*	i/a Rohbauten/Baustellen pp	1336	0,7	230	17,2	413	566	357	0	0	0	0	185	13,8	210	195	15	22	10,5
450*	an/aus Kraftfahrzeugen	6025	3,1	1121	18,6	2496	2358	1171	0	0	0	0	1021	16,9	429	395	34	76	17,7
4710	v. BtM aus Apotheken	1	0,0	0	0,0	1	0	0	0	0	0	0	1	100,0	2	1	1	0	0,0
4720	v.BtM aus Arztpraxen	1	0,0	0	0,0	1	0	0	0	0	0	0	0	0,0	0	0	0	0	0,0
4730	v.BtM aus Krankenhäusern	1	0,0	0	0,0	1	0	0	0	0	0	0	0	0,0	0	0	0	0	0,0
4740	v.BtM b.Herstell/Großhändl.	1	0,0	0	0,0	1	0	0	0	0	0	0	0	0,0	0	0	0	0	0,0
4900	Taschendiebstahl sonst. Gut	19	0,0	2	10,5	3	5	11	0	0	0	0	0	0,0	0	0	0	0	0,0
4905	v. unbaren Zahlungsmitteln	11	0,0	0	0,0	2	4	5	0	0	0	0	2	18,2	2	1	1	0	0,0
****	Diebstahl insgesamt	81069	41,7	11896	14,7	21361	32948	26747	0	13	0	0	24490	30,2	16348	11837	4511	2005	12,3
***1	v. Kraftwagen/unb. Ingebr.	1545	0,8	273	17,7	543	543	459	0	0	0	0	511	33,1	552	506	46	105	19,0
***2	v. Moped/Krad/unb. Ingebr.	875	0,4	50	5,7	359	279	237	0	0	0	0	191	21,8	259	252	7	8	3,1
***3	v. Fahrrädern/unb. Ingebr.	13974	7,2	186	1,3	2040	5866	6068	0	0	0	0	1840	13,2	1113	1012	101	68	6,1
***4	v. Schusswaffen	36	0,0	1	2,8	19	11	6	0	0	0	0	17	47,2	26	24	2	1	3,8
***5	v. unbaren Zahlungsmitteln	3691	1,9	19	0,5	933	1593	1165	0	0	0	0	602	16,3	523	398	125	50	9,6
***7	v/a Automaten	536	0,3	168	31,3	185	223	128	0	0	0	0	123	22,9	126	113	13	12	9,5
***8	v. Antiqu./Kunst/sakr.Gegst.	35	0,0	9	25,7	12	12	11	0	0	0	0	9	25,7	14	12	2	1	7,1
05	i/a Bank./Spark./Postf./agent	190	0,1	42	22,1	65	88	32	0	5	0	0	74	38,9	49	37	12	3	6,1
10	i/a Dienst/Büro/Lagerräum.pp.	6741	3,5	1691	25,1	2599	2919	1223	0	0	0	0	1452	21,5	1194	1056	138	136	11,4
15	i/a Gastst./Hotel/Pension pp	1144	0,6	222	19,4	326	472	346	0	0	0	0	236	20,6	233	208	25	15	6,4

Schlüsselzahl der Tat	Straftaten	Erfasste Fälle	% Anteil an allen Taten	von Spalte 3 Versuche Fälle		Tatort					Mit Schusswaffe		Aufklärung		Gesamtzahl der ermitt. Tatverd.	von SPALTE 16			
						bis 20.000 Einw.	20.000 bis 100.000 Einw.	100.000 bis 500.000 Einw.	500.000 und mehr Einw.	unbekannt	gedroht	geschoss.	Fälle	in %		männl.	weibl.	Nichtdeutsche Tatverdächtige	
																		Anzahl	in %
1	2	3	4	5	6	7	8	9	10	11	12	13	14	15	16	17	18	19	20
----	Straftaten gesamt (0-7)	194486	100,0	16863	8,7	55919	79878	58423	0	266	85	259	111137	57,1	70626	51262	19364	8391	11,9
25	i/a Warenh./Verkaufsr.Kiosk pp	14501	7,5	990	6,8	2167	6705	5629	0	0	0	0	11459	79,0	8945	5861	3084	1282	14,3
26	darunter: Ladendiebstahl	11834	6,1	250	2,1	1434	5584	4816	0	0	0	0	10922	92,3	8564	5560	3004	1233	14,4
35	i/a Wohnungen	4316	2,2	1127	26,1	1450	1772	1094	0	0	0	0	1993	46,2	2002	1429	573	91	4,5
40	i/a Boden-/Kellerräumen pp	8861	4,6	2311	26,1	863	3381	4617	0	0	0	0	1375	15,5	643	553	90	29	4,5
45	i/a Rohbauten/Baustellen pp	1835	0,9	255	13,9	610	735	489	0	1	0	0	285	15,5	335	311	24	47	14,0
50	an/aus Kraftfahrzeugen	11369	5,8	1250	11,0	4192	4400	2777	0	0	0	0	1704	15,0	830	740	90	123	14,8
*710	v. BtM aus Apotheken	2	0,0	0	0,0	1	1	0	0	0	0	0	1	50,0	2	1	1	0	0,0
*720	v. BtM aus Arztpraxen	1	0,0	0	0,0	1	0	0	0	0	0	0	0	0,0	0	0	0	0	0,0
*730	v. BtM aus Krankenhäusern	2	0,0	0	0,0	1	0	1	0	0	0	0	1	50,0	1	1	0	0	0,0
*740	v. BtM b.Herstell./Großhändl.	2	0,0	0	0,0	2	0	0	0	0	0	0	0	0,0	0	0	0	0	0,0
*750	v. Rezeptform.z.Erlng.v.BtM	1	0,0	0	0,0	0	1	0	0	0	0	0	1	100,0	1	1	0	0	0,0
90	Taschendiebstahl	902	0,5	12	1,3	158	320	424	0	0	0	0	57	6,3	65	37	28	17	26,2
5000	Vermögens- /Fälschungsdelikte	34739	17,9	2552	7,3	10704	13332	10520	0	183	0	0	28265	81,4	19009	12688	6321	2192	11,5
5100	Betrug §§263/a,264/a,265/a,b	27611	14,2	2483	9,0	8407	10719	8305	0	180	0	0	22612	81,9	14750	9745	5005	1868	12,7
5110	Waren- u. Warenkreditbetrug	10650	5,5	526	4,9	3623	4539	2414	0	74	0	0	8839	83,0	5702	3507	2195	508	8,9
5111	+betrüg. Erlangen von Kfz	63	0,0	0	0,0	30	31	2	0	0	0	0	62	98,4	71	64	7	17	23,9
5112	sonst. Warenkreditbetrug	7501	3,9	445	5,9	2541	3316	1632	0	12	0	0	5923	79,0	3932	2326	1606	386	9,8
5113	+Warenbetrug §263	3086	1,6	81	2,6	1052	1192	780	0	62	0	0	2854	92,5	1902	1251	651	107	5,6
5120	Grundstücks- u. Baubetrug	8	0,0	0	0,0	5	2	1	0	0	0	0	8	100,0	12	9	3	0	0,0
5130	Beteilig.-/Kapitalanl.betrug	51	0,0	1	2,0	11	31	9	0	0	0	0	51	100,0	28	20	8	1	3,6
5132	+Anlagebetrug nach §263	48	0,0	1	2,1	9	31	8	0	0	0	0	48	100,0	23	19	4	1	4,3
5135	+Kautionsbetrug	3	0,0	0	0,0	2	0	1	0	0	0	0	3	100,0	5	1	4	0	0,0
5140	Geldkreditbetrug	89	0,0	16	18,0	28	28	33	0	0	0	0	86	96,6	174	125	49	5	2,9
5141	+Kreditbetrug §265b	7	0,0	0	0,0	4	3	0	0	0	0	0	6	85,7	9	8	1	0	0,0
5142	+Subventionsbetrug §264	22	0,0	0	0,0	5	8	9	0	0	0	0	22	100,0	87	58	29	0	0,0
5143	+Kreditbetrug §263	60	0,0	16	26,7	19	17	24	0	0	0	0	58	96,7	79	60	19	5	6,3
5150	Erschl.v. Leistungen §265a	5898	3,0	5	0,1	1186	1705	3006	0	1	0	0	5827	98,8	3727	2767	960	794	21,3
5160	mtl.rechtsw.erl.unb.Zahl.m.	2400	1,2	165	6,9	594	1135	647	0	24	0	0	1426	59,4	582	429	153	70	12,0
5162	+erl. Debitk.o.PIN Lastschr	1059	0,5	59	5,6	199	603	252	0	5	0	0	743	70,2	174	128	46	25	14,4
5163	+erl. Debitk.m.PIN §263a	490	0,3	24	4,9	114	253	122	0	1	0	0	246	50,2	179	130	49	10	5,6
5164	+erl. Kreditkarten	200	0,1	12	6,0	68	78	54	0	0	0	0	126	63,0	74	54	20	8	10,8
5165	+erl. Daten v.Zahl.karten	481	0,2	41	8,5	170	133	162	0	16	0	0	214	44,5	149	117	32	27	18,1
5169	+erl.sonst.unb.Zahlungsm.	170	0,1	29	17,1	43	68	57	0	2	0	0	97	57,1	84	60	24	9	10,7

Schlüsselzahl der Tat	Straftaten	Erfasste Fälle	% Anteil an allen Taten	von Spalte 3 Versuche Fälle		Tatort					Mit Schusswaffe		Aufklärung		Gesamtzahl der ermitt. Tatverd.	von SPALTE 16			
						bis 20.000 Einw.	20.000 bis 100.000 Einw.	100.000 bis 500.000 Einw.	500.000 und mehr Einw.	unbekannt	gedroht	geschoss.	Fälle	in %		männl.	weibl.	Nichtdeutsche Tatverdächtige	
																		Anzahl	in %
1	2	3	4	5	6	7	8	9	10	11	12	13	14	15	16	17	18	19	20
----	Straftaten gesamt (0-7)	194486	100,0	16863	8,7	55919	79878	58423	0	266	85	259	111137	57,1	70626	51262	19364	8391	11,9
5170	sonst. Betrug	8515	4,4	1770	20,8	2960	3279	2195	0	81	0	0	6375	74,9	5344	3492	1852	524	9,8
5171	+Leistungsbetrug	639	0,3	203	31,8	304	187	145	0	3	0	0	479	75,0	292	215	77	20	6,8
5172	+Leistungskreditbetrug	911	0,5	20	2,2	339	401	160	0	11	0	0	821	90,1	636	405	231	25	3,9
5173	+Arbeitsvermittlungsbetrug	82	0,0	11	13,4	4	73	5	0	0	0	0	81	98,8	26	19	7	1	3,8
5174	z.N.v.Versicher.u.-missbr.	234	0,1	31	13,2	108	107	19	0	0	0	0	234	100,0	156	103	53	10	6,4
5175	+Computerbetrug §263a	505	0,3	109	21,6	218	180	89	0	18	0	0	240	47,5	210	150	60	54	25,7
5176	+Provisionsbetrug	154	0,1	4	2,6	94	54	6	0	0	0	0	151	98,1	38	28	10	1	2,6
5177	+z.N.v.Sozialvers.u-trägern	24	0,0	2	8,3	5	9	10	0	0	0	0	24	100,0	29	20	9	3	10,3
5178	+sonst.Sozialleistungsbetr.	728	0,4	57	7,8	192	370	166	0	0	0	0	727	99,9	758	407	351	43	5,7
5179	+m.Zugangsbe.z.Komm.dienst	98	0,1	31	31,6	56	29	13	0	0	0	0	41	41,8	33	23	10	4	12,1
5181	Abrechnungsbetrug	131	0,1	22	16,8	61	61	9	0	0	0	0	104	79,4	104	48	56	1	1,0
5182	Einmietbetrug	322	0,2	2	0,6	117	134	71	0	0	0	0	308	95,7	316	215	101	31	9,8
5183	Kontoeröff.-/Überweis.betrug	390	0,2	142	36,4	79	190	118	0	3	0	0	251	64,4	184	128	56	37	20,1
5184	Zechbetrug	97	0,0	1	1,0	12	37	48	0	0	0	0	91	93,8	81	70	11	3	3,7
5188	Kreditvermittlungsbetrug	46	0,0	7	15,2	4	2	40	0	0	0	0	46	100,0	16	13	3	1	6,3
5189	sonst.weit.Betrugsarten	4154	2,1	1128	27,2	1367	1445	1296	0	46	0	0	2777	66,9	2667	1802	865	297	11,1
5200	Veruntreuung §§266/a/b	672	0,3	0	0,0	280	237	155	0	0	0	0	661	98,4	372	258	114	19	5,1
5210	Untreue §266	317	0,2	0	0,0	68	150	99	0	0	0	0	313	98,7	189	120	69	2	1,1
5211	+b.Kapitalanlagegeschäften	21	0,0	0	0,0	0	21	0	0	0	0	0	21	100,0	3	2	1	0	0,0
5220	Vore./Verunt.v.Arb.entgelt	297	0,2	0	0,0	164	82	51	0	0	0	0	296	99,7	175	132	43	16	9,1
5230	Missbr.v.Scheck-/Kreditkar	58	0,0	0	0,0	48	5	5	0	0	0	0	52	89,7	10	7	3	1	10,0
5300	Unterschlagung §§246,247,248a	3681	1,9	20	0,5	1264	1500	916	0	1	0	0	2389	64,9	2341	1541	800	83	3,5
5310	Unterschlagung von Kfz	291	0,1	2	0,7	120	118	53	0	0	0	0	286	98,3	292	234	58	21	7,2
5400	Urkundenfälschung	2315	1,2	28	1,2	663	752	898	0	2	0	0	2147	92,7	1912	1484	428	189	9,9
5410	Fälschung techn. Aufz. §268	26	0,0	0	0,0	14	6	6	0	0	0	0	23	88,5	29	26	3	7	24,1
5420	Fälsch.z.Erlangung v. BtM	3	0,0	0	0,0	1	2	0	0	0	0	0	3	100,0	1	1	0	0	0,0
5430	Datenfälsch.Täuschung bei DV	83	0,0	3	3,6	32	37	13	0	1	0	0	48	57,8	52	37	15	12	23,1
5500	Geld-,Wertz-,Scheckfälschung	409	0,2	20	4,9	63	110	236	0	0	0	0	406	99,3	401	253	148	68	17,0
5510	Geld-, Wertzeichenfälschung	9	0,0	0	0,0	3	4	2	0	0	0	0	9	100,0	10	10	0	3	30,0
5520	Inverkehrbring.v. Falschgeld	392	0,2	18	4,6	58	102	232	0	0	0	0	392	100,0	386	239	147	59	15,3
5530	Fälschung v.Zahlungsk,Scheck	8	0,0	2	25,0	2	4	2	0	0	0	0	5	62,5	6	5	1	6	100,0
5531	Gebr.falsch.Zahlk./Schecks	4	0,0	1	25,0	1	2	1	0	0	0	0	2	50,0	2	2	0	2	100,0
5532	Nachm.v.Zahlk.Scheck/Wechsel	4	0,0	1	25,0	1	2	1	0	0	0	0	3	75,0	4	3	1	4	100,0

Schlüsselzahl der Tat	Straftaten	Erfasste Fälle	% Anteil an allen Taten	von Spalte 3 Versuche Fälle		Tatort					Mit Schusswaffe		Aufklärung		Gesamtzahl der ermitt. Tatverd.	von SPALTE 16			
						bis 20.000 Einw.	20.000 bis 100.000 Einw.	100.000 bis 500.000 Einw.	500.000 und mehr Einw.	unbekannt	gedroht	geschoss.	Fälle	in %		männl.	weibl.	Nichtdeutsche Tatverdächtige	
																		Anzahl	in %
1	2	3	4	5	6	7	8	9	10	11	12	13	14	15	16	17	18	19	20
----	Straftaten gesamt (0-7)	194486	100,0	16863	8,7	55919	79878	58423	0	266	85	259	111137	57,1	70626	51262	19364	8391	11,9
6000	sonst. Straftatbestände StGB	39990	20,6	709	1,8	12524	16132	11281	0	53	4	54	23156	57,9	19456	14400	5056	858	4,4
6100	Epressung §253	358	0,2	240	67,0	122	176	50	0	10	0	0	201	56,1	254	209	45	31	12,2
6110	Erpressung a.sex.Grundlage	8	0,0	7	87,5	4	4	0	0	0	0	0	4	50,0	3	1	2	1	33,3
6200	Widerst.gg.d.Staatsgewalt pp.	5422	2,8	2	0,0	1355	2117	1950	0	0	4	0	4914	90,6	4025	3298	727	220	5,5
6210	Widerstand gg.d. Staatsgewalt	638	0,3	2	0,3	139	258	241	0	0	0	0	631	98,9	610	560	50	34	5,6
6220	Hausfriedensbruch	3407	1,8	0	0,0	843	1232	1332	0	0	0	0	3132	91,9	2468	2017	451	161	6,5
6221	+Hausfriedensbruch §123	3405	1,8	0	0,0	843	1231	1331	0	0	0	0	3130	91,9	2458	2011	447	161	6,6
6222	+schw.Hausfriedensbr. §124	2	0,0	0	0,0	0	1	1	0	0	0	0	2	100,0	10	6	4	0	0,0
6230	Landfriedensbruch §§125, 125a	32	0,0	0	0,0	1	6	25	0	0	0	0	20	62,5	60	56	4	0	0,0
6240	Vortäuschen e. Straftat §145d	433	0,2	0	0,0	107	226	100	0	0	0	0	432	99,8	429	311	118	16	3,7
6241	eines Raubes	35	0,0	0	0,0	6	16	13	0	0	0	0	35	100,0	35	32	3	1	2,9
6242	Vortäuschen e. Diebstahls	99	0,1	0	0,0	18	51	30	0	0	0	0	100	101,0	105	87	18	5	4,8
6260	Gewaltdarstellung §131	7	0,0	0	0,0	4	2	1	0	0	0	0	6	85,7	6	5	1	0	0,0
6261	+Schriften a.Pers.u. 18 J.	1	0,0	0	0,0	0	1	0	0	0	0	0	1	100,0	1	1	0	0	0,0
6270	Volksverhetzung §130	114	0,1	0	0,0	34	47	33	0	0	0	0	82	71,9	124	111	13	0	0,0
6300	Begünstigung,Geldwäsche pp.	715	0,4	56	7,8	180	375	160	0	0	0	0	691	96,6	759	604	155	76	10,0
6310	Hehlerei von Kfz §§159-260a	51	0,0	3	5,9	24	18	9	0	0	0	0	48	94,1	63	57	6	6	9,5
6311	+gewerbsmäßige §260(1)[1]	7	0,0	1	14,3	1	4	2	0	0	0	0	6	85,7	8	7	1	3	37,5
6313	+gew.Bandenhehlerei §260a	1	0,0	0	0,0	1	0	0	0	0	0	0	1	100,0	4	4	0	1	25,0
6320	sonst. Hehlerei §§259-260a	493	0,3	12	2,4	101	286	106	0	0	0	0	483	98,0	524	437	87	63	12,0
6321	+gewerbsmäßige §260(1)[1]	42	0,0	0	0,0	8	15	19	0	0	0	0	43	102,4	45	40	5	10	22,2
6322	+Bandenhehlerei §260(1)[2]	1	0,0	0	0,0	1	0	0	0	0	0	0	1	100,0	3	3	0	0	0,0
6323	+gew.Bandenhehlerei §260a	2	0,0	0	0,0	2	0	0	0	0	0	0	2	100,0	13	10	3	1	7,7
6330	Geldwäsche §261	103	0,1	20	19,4	36	34	33	0	0	0	0	93	90,3	98	66	32	7	7,1
6400	Brandst./Herbeif.e. Brandgef.	949	0,5	65	6,8	430	372	147	0	0	0	0	415	43,7	441	350	91	17	3,9
6410	vors. Brand./Herb.e.B.-gef.	701	0,4	65	9,3	303	290	108	0	0	0	0	228	32,5	231	204	27	10	4,3
6500	Wettbew.-, Korrup.-u.Amtsdel.	216	0,1	4	1,9	60	87	68	0	1	0	0	184	85,2	247	196	51	3	1,2
6510	Vorteilsnahme/Bestechlichkeit	51	0,0	0	0,0	29	15	7	0	0	0	0	49	96,1	48	15	33	0	0,0
6511	+Vorteilsannahme §331	8	0,0	0	0,0	4	3	1	0	0	0	0	6	75,0	7	6	1	0	0,0

Schlüsselzahl der Tat	Straftaten	Erfasste Fälle	% Anteil an allen Taten	von Spalte 3 Versuche Fälle		Tatort					Mit Schusswaffe		Aufklärung		Gesamtzahl der ermitt. Tatverd.	von SPALTE 16			
						bis 20.000 Einw.	20.000 bis 100.000 Einw.	100.000 bis 500.000 Einw.	500.000 und mehr Einw.	unbekannt	gedroht	geschoss.	Fälle	in %		männl.	weibl.	Nichtdeutsche Tatverdächtige	
																		Anzahl	in %
1	2	3	4	5	6	7	8	9	10	11	12	13	14	15	16	17	18	19	20
----	Straftaten gesamt (0-7)	194486	100,0	16863	8,7	55919	79878	58423	0	266	85	259	111137	57,1	70626	51262	19364	8391	11,9
6512	+Bestechlichkeit §332	43	0,0	0	0,0	25	12	6	0	0	0	0	43	100,0	41	9	32	0	0,0
6520	Vorteilsgewährung, Bestechung	10	0,0	1	10,0	1	5	4	0	0	0	0	10	100,0	25	23	2	2	8,0
6521	+Vorteilsgewährung §333	5	0,0	0	0,0	0	2	3	0	0	0	0	5	100,0	12	11	1	0	0,0
6522	+Bestechung §334	5	0,0	1	20,0	1	3	1	0	0	0	0	5	100,0	13	12	1	2	15,4
6550	sonst. Straftaten im Amt	149	0,1	3	2,0	29	66	53	0	1	0	0	119	79,9	165	150	15	0	0,0
6551	KV im Amt §340	82	0,0	1	1,2	18	35	29	0	0	0	0	72	87,8	106	100	6	0	0,0
6552	Verl.d.Dienstgeheim. §353b	15	0,0	1	6,7	3	6	5	0	1	0	0	8	53,3	8	7	1	0	0,0
6570	Bestechl./Best.i. gesch. Verk.	6	0,0	0	0,0	1	1	4	0	0	0	0	6	100,0	15	12	3	1	6,7
6571	Bestechlich/Bestechung §299	6	0,0	0	0,0	1	1	4	0	0	0	0	6	100,0	15	12	3	1	6,7
6600	strafbarer Eigennutz	363	0,2	0	0,0	173	137	53	0	0	0	7	333	91,7	354	335	19	11	3,1
6610	Glücksspiel §§284,285,287	1	0,0	0	0,0	0	0	1	0	0	0	0	1	100,0	1	1	0	1	100,0
6620	Wilderei §§292,293	334	0,2	0	0,0	158	131	45	0	0	0	7	305	91,3	318	306	12	10	3,1
6621	+Jagdwilderei §292	36	0,0	0	0,0	29	7	0	0	0	0	7	11	30,6	15	12	3	1	6,7
6630	Wucher §291	13	0,0	0	0,0	8	3	2	0	0	0	0	12	92,3	12	9	3	0	0,0
6700	alle sonst.ST StGB o. Verk.del	31967	16,4	342	1,1	10204	12868	8853	0	42	0	47	16418	51,4	14637	10535	4102	557	3,8
6710	Verl.d.Unterhaltspf.§170	317	0,2	0	0,0	138	131	48	0	0	0	0	316	99,7	310	298	12	11	3,5
6720	Verl.d.Fürs-/Erzieh-pfl.§171	103	0,1	0	0,0	27	37	39	0	0	0	0	101	98,1	131	40	91	0	0,0
6730	Beleidigung §§185-187,189	7555	3,9	0	0,0	2468	3150	1933	0	4	0	0	7058	93,4	6498	4157	2341	213	3,3
6731	Beleidigung a.sex.Grundlage	1694	0,9	0	0,0	508	760	424	0	2	0	0	1543	91,1	1443	1009	434	73	5,1
6740	Sachbeschädigung §§303-305a	20220	10,4	266	1,3	6139	8174	5900	0	7	0	44	6237	30,8	5710	4858	852	246	4,3
6741	Sachbeschädigung an Kfz	5481	2,8	66	1,2	1553	2193	1735	0	0	0	9	1476	26,9	1229	1048	181	40	3,3
6742	Datenveränd/Comp.-sabot.	260	0,1	47	18,1	101	135	18	0	6	0	0	40	15,4	46	36	10	11	23,9
6743	sonst.Sachb.a.Str/Wege/Plätze	4482	2,3	35	0,8	1468	1683	1331	0	0	0	8	922	20,6	1048	935	113	22	2,1
6745	Zerst.wicht.Arbeitsm. §305	18	0,0	2	11,1	4	6	8	0	0	0	0	8	44,4	9	9	0	2	22,2
6750	Sprengstoff-/Strahlungsverbr.	82	0,0	4	4,9	34	35	13	0	0	0	0	29	35,4	31	28	3	4	12,9
6752	Herbeif.e.Sprengstoffexpl.	82	0,0	4	4,9	34	35	13	0	0	0	0	29	35,4	31	28	3	4	12,9
6760	Straftaten gegen die Umwelt	587	0,3	14	2,4	350	172	65	0	0	0	0	467	79,6	614	488	126	55	9,0
6761	Gewässerunreinigung §324	65	0,0	5	7,7	39	24	2	0	0	0	0	37	56,9	43	40	3	3	7,0
6762	Luftunreinigung §325	3	0,0	0	0,0	3	0	0	0	0	0	0	3	100,0	3	3	0	0	0,0
6763	Verur.v.Lärm/Ersch./Strahlen	1	0,0	0	0,0	0	1	0	0	0	0	0	1	100,0	1	1	0	0	0,0
6764	unerl.Umgang mit Abf. §326	423	0,2	5	1,2	253	119	51	0	0	0	0	341	80,6	448	344	104	36	8,0
6765	unerl.Betreib.v.Anlagen §327	41	0,0	0	0,0	26	11	4	0	0	0	0	40	97,6	66	57	9	5	7,6
6766	unerl. Umg.m.radioakt.St.u.a.	8	0,0	0	0,0	2	4	2	0	0	0	0	8	100,0	8	7	1	2	25,0

Schlüsselzahl der Tat	Straftaten	Erfasste Fälle	% Anteil an allen Taten	von Spalte 3 Versuche Fälle		Tatort					Mit Schusswaffe		Aufklärung		Gesamtzahl der ermitt. Tatverd.	von SPALTE 16			
						bis 20.000 Einw.	20.000 bis 100.000 Einw.	100.000 bis 500.000 Einw.	500.000 und mehr Einw.	unbekannt	gedroht	geschoss.	Fälle	in %		männl.	weibl.	Nichtdeutsche Tatverdächtige	
																		Anzahl	in %
1	2	3	4	5	6	7	8	9	10	11	12	13	14	15	16	17	18	19	20
----	Straftaten gesamt (0-7)	194486	100,0	16863	8,7	55919	79878	58423	0	266	85	259	111137	57,1	70626	51262	19364	8391	11,9
6767	Gef. schutzbed. Gebiete §329	3	0,0	0	0,0	3	0	0	0	0	0	0	3	100,0	6	4	2	0	0,0
6768	Abfallein-/aus-u.-durchfuhr	8	0,0	3	37,5	1	2	5	0	0	0	0	7	87,5	8	7	1	6	75,0
6769	schw.Gef.d.Freis.von Giften	1	0,0	0	0,0	0	1	0	0	0	0	0	1	100,0	1	1	0	0	0,0
6780	Aussp./Abfangen v. Daten §202	555	0,3	0	0,0	186	164	175	0	30	0	0	127	22,9	144	100	44	15	10,4
6790	weitere ST m. Umweltrelevanz	2	0,0	0	0,0	2	0	0	0	0	0	0	1	50,0	1	1	0	0	0,0
7000	strafrechtliche Nebengesetze	12438	6,4	111	0,9	3016	6890	2528	0	4	0	130	11802	94,9	10389	8532	1857	3111	29,9
7100	auf dem Wirtschaftssektor	592	0,3	5	0,8	214	211	164	0	3	0	0	556	93,9	662	505	157	60	9,1
7120	n.d.AktG,GenG,GmbHG,HGB u.a.	157	0,1	0	0,0	63	49	45	0	0	0	0	157	100,0	199	165	34	18	9,0
7122	Insolvenzverschleppung	156	0,1	0	0,0	63	48	45	0	0	0	0	156	100,0	199	165	34	18	9,0
7130	SchwarzArbG , AÜG	13	0,0	0	0,0	8	3	2	0	0	0	0	13	100,0	20	17	3	4	20,0
7140	Straft.i.Verb.m.d.Bankgew.pp.	1	0,0	0	0,0	0	1	0	0	0	0	0	1	100,0	2	2	0	0	0,0
7150	ST i.Z.m. UrheberrechtsG pp.	169	0,1	4	2,4	45	71	50	0	3	0	0	139	82,2	152	101	51	9	5,9
7151	Softwarepiraterie priv.Anw.	1	0,0	0	0,0	1	0	0	0	0	0	0	0	0,0	0	0	0	0	0,0
7152	Softwarepiraterie gewerbsm.	2	0,0	0	0,0	0	0	2	0	0	0	0	2	100,0	3	3	0	1	33,3
7153	Betr./Gesch.geh.§17(1,4)UWG	3	0,0	0	0,0	0	2	1	0	0	0	0	3	100,0	5	4	1	0	0,0
7154	Betr./Gesch.geh.§17(2,4)UWG	1	0,0	0	0,0	0	0	1	0	0	0	0	1	100,0	2	2	0	0	0,0
7160	ST i.Z.m.Lebens/ArzneimittelG	241	0,1	1	0,4	95	81	65	0	0	0	0	237	98,3	280	213	67	29	10,4
7161	ST n.d.Lebens-/FuttermittelG	153	0,1	1	0,7	64	52	37	0	0	0	0	152	99,3	195	143	52	27	13,8
7162	ST nach dem ArzneimittlG	86	0,0	0	0,0	31	29	26	0	0	0	0	83	96,5	86	71	15	3	3,5
7163	Straftaten n.d. Weingesezt	2	0,0	0	0,0	0	0	2	0	0	0	0	2	100,0	2	1	1	0	0,0
7190	sonst.STa.d.Wirtschaftssektor	11	0,0	0	0,0	3	6	2	0	0	0	0	9	81,8	11	9	2	0	0,0
7192	Straftaten n. UWG ohne §17	6	0,0	0	0,0	1	3	2	0	0	0	0	5	83,3	7	6	1	0	0,0
7200	ST gg. sonst. strafr. NebenG	4315	2,2	21	0,5	622	3096	596	0	1	0	102	4182	96,9	4086	3353	733	2796	68,4
7210	ST §27(2) d. JugendschutzG	4	0,0	0	0,0	0	0	4	0	0	0	0	4	100,0	5	3	2	1	20,0
7220	ST §27(1) d. JugendschutzG	4	0,0	0	0,0	0	2	2	0	0	0	0	2	50,0	2	2	0	0	0,0
7250	ST gg.Aufenth./AsylVF/Freizüg	2783	1,4	10	0,4	132	2482	168	0	1	0	0	2773	99,6	2764	2128	636	2731	98,8
7251	unerl. Ein-/Wiedereinreise	1	0,0	1	100,0	0	0	1	0	0	0	0	1	100,0	1	0	1	1	100,0
7252	Einschleus.v.Ausl. §96 AufG	37	0,0	1	2,7	5	22	10	0	0	0	0	29	78,4	28	20	8	13	46,4
7253	erschl. Auf.titel §95(2)[2]	75	0,0	3	4,0	11	47	17	0	0	0	0	75	100,0	85	57	28	74	87,1
7254	gewerbs. Einschleusen §97AufG	1	0,0	0	0,0	1	0	0	0	0	0	0	1	100,0	6	2	4	1	16,7
7255	Straftaten gg.§§84,85 AsylVfG	60	0,0	0	0,0	21	23	15	0	1	0	0	60	100,0	56	55	1	56	100,0
7257	unerlaubter Aufenthalt	2487	1,3	5	0,2	35	2367	85	0	0	0	0	2485	99,9	2481	1902	579	2478	99,9
7259	sonst.Verstöße gg.d. AufG §95	122	0,1	0	0,0	59	23	40	0	0	0	0	122	100,0	113	97	16	112	99,1

Schlüsselzahl der Tat	Straftaten	Erfasste Fälle	% Anteil an allen Taten	von Spalte 3 Versuche Fälle		Tatort					Mit Schusswaffe		Aufklärung		Gesamtzahl der ermitt. Tatverd.	von SPALTE 16			
						bis 20.000 Einw.	20.000 bis 100.000 Einw.	100.000 bis 500.000 Einw.	500.000 und mehr Einw.	unbekannt	gedroht	geschoss.	Fälle	in %		männl.	weibl.	Nichtdeutsche Tatverdächtige	
																		Anzahl	in %
1	2	3	4	5	6	7	8	9	10	11	12	13	14	15	16	17	18	19	20
----	Straftaten gesamt (0-7)	194486	100,0	16863	8,7	55919	79878	58423	0	266	85	259	111137	57,1	70626	51262	19364	8391	11,9
7260	St gg.Sprengst.-/Waffen-/KWG	1233	0,6	11	0,9	414	479	340	0	0	0	102	1132	91,8	1151	1073	78	53	4,6
7261	Straft. gg. das SprengstoffG	217	0,1	0	0,0	58	67	92	0	0	0	0	166	76,5	175	167	8	3	1,7
7262	Straft. gg. das WaffenG	984	0,5	10	1,0	341	399	244	0	0	0	102	942	95,7	983	913	70	51	5,2
7263	Straftaten gg. das KWG	32	0,0	1	3,1	15	13	4	0	0	0	0	24	75,0	26	25	1	0	0,0
7280	ST gg. das B- o. L-DatenschG	22	0,0	0	0,0	4	15	3	0	0	0	0	17	77,3	18	13	5	0	0,0
7300	Rauschgiftdelikte BtMG	7057	3,6	85	1,2	1911	3431	1715	0	0	0	0	6708	95,1	5687	4758	929	263	4,6
7310	allg.Verstöße §29	5285	2,7	53	1,0	1380	2634	1271	0	0	0	0	5094	96,4	4381	3611	770	134	3,1
7311	m. Heroin	71	0,0	1	1,4	14	32	25	0	0	0	0	68	95,8	69	58	11	10	14,5
7312	m. Kokain einschl. Crack	132	0,1	3	2,3	22	64	46	0	0	0	0	126	95,5	129	114	15	6	4,7
7313	m. LSD	7	0,0	0	0,0	0	1	6	0	0	0	0	5	71,4	4	4	0	0	0,0
7316	mit Amphet./Derivate	955	0,5	17	1,8	286	482	187	0	0	0	0	918	96,1	877	718	159	13	1,5
7317	mit Methamphetamin	1786	0,9	7	0,4	432	1050	304	0	0	0	0	1749	97,9	1484	1147	337	36	2,4
7318	m.Cannabis u.Zubereit.	2215	1,1	24	1,1	602	969	644	0	0	0	0	2117	95,6	2046	1774	272	75	3,7
7319	m. sonst. BtM	119	0,1	1	0,8	24	36	59	0	0	0	0	111	93,3	112	90	22	5	4,5
7320	unerl.Handel/Schmuggel-RG §29	1053	0,5	23	2,2	288	524	241	0	0	0	0	958	91,0	949	838	111	66	7,0
7321	m/v Heroin	21	0,0	0	0,0	3	11	7	0	0	0	0	10	47,6	10	8	2	6	60,0
7322	m/v Kokain einschl. Crack	37	0,0	2	5,4	5	20	12	0	0	0	0	31	83,8	34	29	5	15	44,1
7323	m/v LSD	2	0,0	0	0,0	1	0	1	0	0	0	0	1	50,0	1	1	0	0	0,0
7328	m/v Cannabis u.Zubereit.	429	0,2	9	2,1	128	180	121	0	0	0	0	392	91,4	402	367	35	17	4,2
7329	m/v sonst. BtM	26	0,0	2	7,7	6	6	14	0	0	0	0	19	73,1	20	16	4	2	10,0
7330	unerl.Einf.i.n.ger.Mengen §30	28	0,0	1	3,6	7	7	14	0	0	0	0	25	89,3	42	38	4	20	47,6
7331	v. Heroin	8	0,0	0	0,0	1	0	7	0	0	0	0	8	100,0	11	10	1	9	81,8
7332	v. Kokain einschl. Crack	7	0,0	1	14,3	0	3	4	0	0	0	0	7	100,0	7	6	1	4	57,1
7336	v.Amphet./Deriv. (Ecstasy)	1	0,0	0	0,0	0	0	1	0	0	0	0	1	100,0	3	3	0	0	0,0
7337	v. Methamphetamin	6	0,0	0	0,0	3	3	0	0	0	0	0	5	83,3	12	11	1	2	16,7
7338	v.Cannabis u.Zubereit.	4	0,0	0	0,0	3	0	1	0	0	0	0	4	100,0	9	8	1	5	55,6
7339	v.sonst. BtM	2	0,0	0	0,0	0	1	1	0	0	0	0	0	0,0	0	0	0	0	0,0
7340	sonst. Verstöße gg.d. BtMG	691	0,4	8	1,2	236	266	189	0	0	0	0	631	91,3	694	618	76	62	8,9
7341	unerl.Anbau von BtM §29(1)[1]	291	0,1	2	0,7	115	109	67	0	0	0	0	259	89,0	295	262	33	15	5,1
7342	BtM-anbau,-herst.pp als Bande	18	0,0	0	0,0	4	4	10	0	0	0	0	15	83,3	17	17	0	0	0,0
7345	Abgabe pp v.BtM a.Minderjähr.	91	0,0	3	3,3	24	45	22	0	0	0	0	83	91,2	82	75	7	7	8,5
7348	unl.Handel pp.i.n.ger.Mengen	291	0,1	3	1,0	93	108	90	0	0	0	0	274	94,2	308	272	36	41	13,3
7400	sonst.STa.d.Umweltsektor	474	0,2	0	0,0	269	152	53	0	0	0	28	356	75,1	400	329	71	16	4,0

Schlüsselzahl der Tat	Straftaten	Erfasste Fälle	% Anteil an allen Taten	von Spalte 3 Versuche Fälle		Tatort					Mit Schusswaffe		Aufklärung		Gesamtzahl der ermitt. Tatverd.	von SPALTE 16			
						bis 20.000 Einw.	20.000 bis 100.000 Einw.	100.000 bis 500.000 Einw.	500.000 und mehr Einw.	unbekannt	gedroht	geschoss.	Fälle	in %		männl.	weibl.	Nichtdeutsche Tatverdächtige	
																		Anzahl	in %
1	2	3	4	5	6	7	8	9	10	11	12	13	14	15	16	17	18	19	20
----	Straftaten gesamt (0-7)	194486	100,0	16863	8,7	55919	79878	58423	0	266	85	259	111137	57,1	70626	51262	19364	8391	11,9
7410	ST n.d. ChemiekalienG	13	0,0	0	0,0	9	4	0	0	0	0	0	11	84,6	14	11	3	1	7,1
7420	ST n.d. InfektSchG/TierseuchG	2	0,0	0	0,0	0	1	1	0	0	0	0	2	100,0	4	3	1	0	0,0
7430	ST n.d. BundesnaturschutzG pp.	452	0,2	0	0,0	256	145	51	0	0	0	28	337	74,6	371	307	64	15	4,0
8900	St insgs. ohne Schlüssel 7250	191703	98,6	16853	8,8	55787	77396	58255	0	265	85	259	108364	56,5	68089	49327	18762	5882	8,6
8910	Rauschgiftkriminalität	7070	3,6	85	1,2	1917	3436	1717	0	0	0	0	6716	95,0	5693	4763	930	263	4,6
8911	dir.Beschaffungskriminalität	13	0,0	0	0,0	6	5	2	0	0	0	0	8	61,5	9	8	1	1	11,1
8920	Gewaltkriminalität	5274	2,7	862	16,3	1376	2106	1792	0	0	38	53	4220	80,0	5022	4307	715	463	9,2
8925	Mord und Totschlag	67	0,0	46	68,7	22	25	20	0	0	1	6	66	98,5	96	81	15	9	9,4
8930	Wirtschaftskriminalität:	1374	0,7	105	7,6	619	455	297	0	3	0	0	1280	93,2	891	629	262	82	9,2
8931	bei Betrug	730	0,4	95	13,0	342	221	165	0	2	0	0	650	89,0	437	295	142	45	10,3
8932	Insolvenzstraftaten	207	0,1	1	0,5	90	62	55	0	0	0	0	206	99,5	245	201	44	21	8,6
8933	im Anl-u.Finanz.bereich pp.	66	0,0	2	3,0	17	35	14	0	0	0	0	65	98,5	49	40	9	3	6,1
8934	Wettbewerbsdelikte	20	0,0	0	0,0	5	8	7	0	0	0	0	18	90,0	25	20	5	3	12,0
8935	i.Z.m. Arbeitsverhältnissen	270	0,1	8	3,0	121	113	36	0	0	0	0	270	100,0	139	115	24	13	9,4
8936	Betr./Untr.i.Z.m.Kapitalanl.	69	0,0	1	1,4	9	52	8	0	0	0	0	69	100,0	25	20	5	1	4,0
8950	Menschenhandel gesamt	1	0,0	1	100,0	0	0	1	0	0	0	0	1	100,0	1	1	0	0	0,0
8960	ST gg.Best.z.Schutze d.Jugend	44	0,0	0	0,0	25	9	10	0	0	0	0	38	86,4	33	28	5	1	3,0
8970	Computerkriminalität	1994	1,0	214	10,7	708	798	432	0	56	0	0	744	37,3	657	472	185	105	16,0
8980	Umweltkriminalität	1720	0,9	19	1,1	908	571	241	0	0	0	35	1395	81,1	1639	1360	279	114	7,0
8981	Umweltstraft.Abschnitt 29 StGB	587	0,3	14	2,4	350	172	65	0	0	0	0	467	79,6	614	488	126	55	9,0
8982	sonst.ST StGB m.Umweltrelevanz	418	0,2	4	1,0	194	166	58	0	0	0	7	335	80,1	350	335	15	14	4,0
8983	Umweltstraftaten strafr.NebenG	715	0,4	1	0,1	364	233	118	0	0	0	28	593	82,9	679	541	138	45	6,6
8990	Straßenkriminalität	38238	19,7	2282	6,0	10654	15169	12415	0	0	6	39	8429	22,0	6731	5923	808	517	7,7
8995	Sachbesch. Graffiti insgesamt	3591	1,8	5	0,1	922	1234	1435	0	0	0	0	709	19,7	402	358	44	5	1,2

Schlüsselzahl der Tat	Straftaten	S E X U S	Tatverdächtige gesamt	Kinder							Jugendliche			Heranwachsende 18 bis unter 21	gesamt Spalten 10,13,14	Erwachsene ab 21 Jahre									
				6	8	10	12	gesamt Spalten 5-9	14	16	gesamt Spalten 11+12	21	23			gesamt Spalten 16,17	25	30	40	50	60	gesamt Spalten 18-23			
				6	8	10	12	14	16	18	11+12	23	25			16,17	30	40	50	60	und älter				
1	2	3	4	5	6	7	8	9	10	11	12	13	14	15	16	17	18	19	20	21	22	23	24		
----	Straftaten gesamt (0-7)	G	70626	18	115	315	627	1496	2571	2375	2498	4873	4672	12116	3653	4277	7930	10533	15042	10793	8235	5977	58510		
----	Straftaten gesamt (0-7)	%	100,0	0,0	0,2	0,4	0,9	2,1	3,6	3,4	3,5	6,9	6,6	17,2	5,2	6,1	11,2	14,9	21,3	15,3	11,7	8,5	82,8		
----	Straftaten gesamt (0-7)	M	51262	14	75	240	470	973	1772	1559	1751	3310	3473	8555	2727	3151	5878	7868	11191	7945	5810	4015	42707		
----	Straftaten gesamt (0-7)	%	72,6	77,8	65,2	76,2	75,0	65,0	68,9	65,6	70,1	67,9	74,3	70,6	74,7	73,7	74,1	74,7	74,4	73,6	70,6	67,2	73,0		
----	Straftaten gesamt (0-7)	W	19364	4	40	75	157	523	799	816	747	1563	1199	3561	926	1126	2052	2665	3851	2848	2425	1962	15803		
----	Straftaten gesamt (0-7)	%	27,4	22,2	34,8	23,8	25,0	35,0	31,1	34,4	29,9	32,1	25,7	29,4	25,3	26,3	25,9	25,3	25,6	26,4	29,4	32,8	27,0		
0000	Straftaten gegen das Leben	G	135	0	0	0	0	1	1	0	4	4	9	14	6	10	16	22	36	17	19	11	121		
0000	Straftaten gegen das Leben	M	104	0	0	0	0	0	0	0	3	3	6	9	5	9	14	17	29	12	13	10	95		
0000	Straftaten gegen das Leben	W	31	0	0	0	0	1	1	0	1	1	3	5	1	1	2	5	7	5	6	1	26		
0100	Mord	G	24	0	0	0	0	1	1	0	2	2	2	5	4	1	5	3	5	4	2	0	19		
0100	Mord	M	19	0	0	0	0	0	0	0	1	1	2	3	3	1	4	2	4	4	2	0	16		
0100	Mord	W	5	0	0	0	0	1	1	0	1	1	0	2	1	0	1	1	1	0	0	0	3		
0110	+Mord i.Z.m.Raubdelikten	G	2	0	0	0	0	0	0	0	0	0	0	0	0	0	0	2	0	0	0	0	2		
0110	+Mord i.Z.m.Raubdelikten	M	1	0	0	0	0	0	0	0	0	0	0	0	0	0	0	1	0	0	0	0	1		
0110	+Mord i.Z.m.Raubdelikten	W	1	0	0	0	0	0	0	0	0	0	0	0	0	0	0	1	0	0	0	0	1		
0200	Totschlag u. Tötung auf Verl.	G	72	0	0	0	0	0	0	0	2	2	5	7	2	8	10	12	27	7	7	2	65		
0200	Totschlag u. Tötung auf Verl.	M	62	0	0	0	0	0	0	0	2	2	3	5	2	8	10	11	24	5	5	2	57		
0200	Totschlag u. Tötung auf Verl.	W	10	0	0	0	0	0	0	0	0	0	2	2	0	0	0	1	3	2	2	0	8		
0300	Fahrlässige Tötung	G	34	0	0	0	0	0	0	0	0	0	1	1	0	1	5	3	6	9	9	9	33		
0300	Fahrlässige Tötung	M	20	0	0	0	0	0	0	0	0	0	1	1	0	0	0	2	0	3	6	8	19		
0300	Fahrlässige Tötung	W	14	0	0	0	0	0	0	0	0	0	0	0	0	1	1	3	3	3	3	1	14		
0400	Abbruch der Schwangerschaft	G	5	0	0	0	0	0	0	0	0	0	1	1	0	0	0	2	1	0	1	0	4		
0400	Abbruch der Schwangerschaft	M	3	0	0	0	0	0	0	0	0	0	0	0	0	0	0	2	1	0	0	0	3		
0400	Abbruch der Schwangerschaft	W	2	0	0	0	0	0	0	0	0	0	1	1	0	0	0	0	0	0	1	0	1		
1000	ST gg. sex. Selbstbestimmung	G	1222	0	2	1	4	38	45	65	70	135	78	258	55	59	114	159	245	210	149	87	964		
1000	ST gg. sex. Selbstbestimmung	M	1142	0	2	1	4	31	38	58	64	122	77	237	51	55	106	153	227	195	139	85	905		
1000	ST gg. sex. Selbstbestimmung	W	80	0	0	0	0	7	7	7	6	13	1	21	4	4	8	6	18	15	10	2	59		
1100	unter Gewaltanw./Abhängigkeit	G	351	0	0	0	0	4	4	12	19	31	27	62	18	18	36	42	67	63	59	22	289		
1100	unter Gewaltanw./Abhängigkeit	M	348	0	0	0	0	4	4	12	19	31	27	62	18	18	36	42	67	61	59	21	286		
1100	unter Gewaltanw./Abhängigkeit	W	3	0	0	0	0	0	0	0	0	0	0	0	0	0	0	0	0	2	0	1	3		
1110	Vergewaltigung/sex. Nötig.	G	186	0	0	0	0	2	2	6	10	16	15	33	13	12	25	23	43	30	27	5	153		
1110	Vergewaltigung/sex. Nötig.	M	184	0	0	0	0	2	2	6	10	16	15	33	13	12	25	23	43	29	27	4	151		
1110	Vergewaltigung/sex. Nötig.	W	2	0	0	0	0	0	0	0	0	0	0	0	0	0	0	0	0	1	0	1	2		
1111	+überfallartig Einzeltäter	G	134	0	0	0	0	0	0	3	4	7	11	18	7	9	16	18	35	25	20	2	116		
1111	+überfallartig Einzeltäter	M	134	0	0	0	0	0	0	3	4	7	11	18	7	9	16	18	35	25	20	2	116		
1112	+überfallartig d.Gruppen	G	8	0	0	0	0	0	0	0	0	0	1	1	1	3	4	0	3	0	0	0	7		
1112	+überfallartig d.Gruppen	M	8	0	0	0	0	0	0	0	0	0	1	1	1	3	4	0	3	0	0	0	7		

Schlüsselzahl der Tat	Straftaten	S E X U S	Tatverdächtige gesamt	Kinder							Jugendliche			Heranwachsende 18 bis unter 21 10,13,14	gesamt Spalten 10,13,14	Erwachsene ab 21 Jahre									
				6	8	10	12	gesamt Spalten 5 - 9	14	16	gesamt Spalten 11 + 12	21	23			gesamt Spalten 16,17	25	30	40	50	60	gesamt Spalten 18 - 23			
				6	8	10	12	14	16	18	11 + 12	23	25			30	40	50	60	60 und älter	18 - 23				
1	2	3	4	5	6	7	8	9	10	11	12	13	14	15	16	17	18	19	20	21	22	23	24		
---	Straftaten gesamt (0-7)	G	70626	18	115	315	627	1496	2571	2375	2498	4873	4672	12116	3653	4277	7930	10533	15042	10793	8235	5977	58510		
1113	+durch Gruppen	G	22	0	0	0	0	2	2	1	5	6	2	10	3	0	3	0	1	2	3	3	12		
1113	+durch Gruppen	M	20	0	0	0	0	2	2	1	5	6	2	10	3	0	3	0	1	1	3	2	10		
1113	+durch Gruppen	W	2	0	0	0	0	0	0	0	0	0	0	0	0	0	0	0	0	1	0	1	2		
1114	+sonst. ST §177	G	25	0	0	0	0	0	0	2	1	3	1	4	2	1	3	5	5	3	4	1	21		
1114	+sonst. ST §177	M	25	0	0	0	0	0	0	2	1	3	1	4	2	1	3	5	5	3	4	1	21		
1120	+sonst. sex. Nötigung	G	145	0	0	0	0	2	2	6	9	15	12	29	5	6	11	18	19	28	26	14	116		
1120	+sonst. sex. Nötigung	M	144	0	0	0	0	2	2	6	9	15	12	29	5	6	11	18	19	27	26	14	115		
1120	+sonst. sex. Nötigung	W	1	0	0	0	0	0	0	0	0	0	0	0	0	0	0	0	0	1	0	0	1		
1130	sex. Missbr.v.Schutzbef. pp.	G	23	0	0	0	0	0	0	0	0	0	0	0	0	0	0	1	5	7	7	3	23		
1130	sex. Missbr.v.Schutzbef. pp.	M	23	0	0	0	0	0	0	0	0	0	0	0	0	0	0	1	5	7	7	3	23		
1300	sexueller Missbrauch	G	562	0	2	1	3	22	28	41	33	74	42	144	24	32	56	73	105	88	48	48	418		
1300	sexueller Missbrauch	M	535	0	2	1	3	20	26	41	33	74	42	142	23	30	53	70	96	80	46	48	393		
1300	sexueller Missbrauch	W	27	0	0	0	0	2	2	0	0	0	0	2	1	2	3	3	9	8	2	0	25		
1310	sex. Missbrauch von Kindern	G	409	0	2	1	3	21	27	38	27	65	34	126	18	23	41	48	75	56	31	32	283		
1310	sex. Missbrauch von Kindern	M	389	0	2	1	3	19	25	38	27	65	34	124	17	22	39	46	66	52	30	32	265		
1310	sex. Missbrauch von Kindern	W	20	0	0	0	0	2	2	0	0	0	0	2	1	1	2	2	9	4	1	0	18		
1311	+sex.Handl.gem. §176(1,2)	G	202	0	1	1	2	17	21	25	21	46	11	78	8	6	14	22	40	22	10	16	124		
1311	+sex.Handl.gem. §176(1,2)	M	197	0	1	1	2	16	20	25	21	46	11	77	7	6	13	22	38	21	10	16	120		
1311	+sex.Handl.gem. §176(1,2)	W	5	0	0	0	0	1	1	0	0	0	0	1	1	0	1	0	2	1	0	0	4		
1312	+exhib./sex.Handl.v. Kinder	G	31	0	0	0	0	0	0	0	1	1	0	1	0	2	2	6	5	6	3	8	30		
1312	+exhib./sex.Handl.v. Kinder	M	30	0	0	0	0	0	0	0	1	1	0	1	0	2	2	5	5	6	3	8	29		
1312	+exhib./sex.Handl.v. Kinder	W	1	0	0	0	0	0	0	0	0	0	0	0	0	0	0	1	0	0	0	0	1		
1313	+sex.Handl.§176(4)[2]	G	21	0	0	0	0	1	1	3	2	5	2	8	1	1	2	2	1	3	3	2	13		
1313	+sex.Handl.§176(4)[2]	M	19	0	0	0	0	1	1	3	2	5	2	8	1	1	2	2	0	2	3	2	11		
1313	+sex.Handl.§176(4)[2]	W	2	0	0	0	0	0	0	0	0	0	0	0	0	0	0	0	1	1	0	0	2		
1314	+einwirken §176(4)[3,4]	G	54	0	0	0	1	2	3	7	4	11	5	19	2	4	6	5	7	6	8	3	35		
1314	+einwirken §176(4)[3,4]	M	49	0	0	0	1	1	2	7	4	11	5	18	2	4	6	4	6	5	7	3	31		
1314	+einwirken §176(4)[3,4]	W	5	0	0	0	0	1	1	0	0	0	0	1	0	0	0	1	1	1	1	0	4		
1315	+Beischlaf o.ä.sex.Handl.	G	52	0	0	0	0	0	0	0	0	0	10	10	3	4	7	7	10	11	4	3	42		
1315	+Beischlaf o.ä.sex.Handl.	M	48	0	0	0	0	0	0	0	0	0	10	10	3	3	6	7	7	11	4	3	38		
1315	+Beischlaf o.ä.sex.Handl.	W	4	0	0	0	0	0	0	0	0	0	0	0	0	1	1	0	3	0	0	0	4		
1316	+Herst/Verbr porn.Schriften	G	3	0	0	0	0	0	0	0	0	0	0	0	0	0	0	1	1	1	0	0	3		
1316	+Herst/Verbr porn.Schriften	M	3	0	0	0	0	0	0	0	0	0	0	0	0	0	0	1	1	1	0	0	3		
1317	+sonst.schw.sex.Missbr§176a	G	60	0	1	0	0	2	3	2	1	3	6	12	4	6	10	6	14	10	5	3	48		
1317	+sonst.schw.sex.Missbr§176a	M	57	0	1	0	0	2	3	2	1	3	6	12	4	6	10	6	12	9	5	3	45		
1317	+sonst.schw.sex.Missbr§176a	W	3	0	0	0	0	0	0	0	0	0	0	0	0	0	0	0	2	1	0	0	3		
1320	exhib.Handl.Erreg.ö.Ärgern.	G	84	0	0	0	0	1	1	1	2	3	7	11	5	4	9	13	16	15	6	14	73		

Schlüsselzahl der Tat	Straftaten	S E X U S	Tatverdächtige gesamt	Kinder							Jugendliche			Heranwachsende 18 bis unter 21 10,13,14	Erwachsene ab 21 Jahre									
				6	8	10	12	gesamt Spalten	14	16	gesamt Spalten	21	23		gesamt Spalten	25	30	40	50	60	gesamt Spalten			
				6	8	10	12	14	5 - 9	16	18	11 + 12	unter 21		10,13,14	23	25	16,17	30	40	50	60	60 und älter	18 - 23
1	2	3	4	5	6	7	8	9	10	11	12	13	14	15	16	17	18	19	20	21	22	23	24	
----	Straftaten gesamt (0-7)	G	70626	18	115	315	627	1496	2571	2375	2498	4873	4672	12116	3653	4277	7930	10533	15042	10793	8235	5977	58510	
1320	exhib.Handl.Erreg.ö.Ärgern.	M	83	0	0	0	0	1	1	1	2	3	7	11	5	4	9	13	16	14	6	14	72	
1320	exhib.Handl.Erreg.ö.Ärgern.	W	1	0	0	0	0	0	0	0	0	0	0	0	0	0	0	0	0	1	0	0	1	
1330	sex. Missbr.v. Jugendlichen	G	44	0	0	0	0	0	0	0	2	2	1	3	0	3	3	10	10	14	2	2	41	
1330	sex. Missbr.v. Jugendlichen	M	42	0	0	0	0	0	0	0	2	2	1	3	0	3	3	10	10	12	2	2	39	
1330	sex. Missbr.v. Jugendlichen	W	2	0	0	0	0	0	0	0	0	0	0	0	0	0	0	0	0	2	0	0	2	
1340	sex. Missbr. Widerstandsunf.	G	36	0	0	0	0	0	0	2	2	4	2	6	1	2	3	5	5	6	9	2	30	
1340	sex. Missbr. Widerstandsunf.	M	32	0	0	0	0	0	0	2	2	4	2	6	1	1	2	4	5	5	8	2	26	
1340	sex. Missbr. Widerstandsunf.	W	4	0	0	0	0	0	0	0	0	0	0	0	0	1	1	1	0	1	1	0	4	
1400	Ausnutzung sexueller Neigung	G	346	0	0	0	1	12	13	15	21	36	14	63	14	12	26	53	78	66	43	17	283	
1400	Ausnutzung sexueller Neigung	M	296	0	0	0	1	7	8	8	15	23	13	44	11	10	21	50	69	61	35	16	252	
1400	Ausnutzung sexueller Neigung	W	50	0	0	0	0	5	5	7	6	13	1	19	3	2	5	3	9	5	8	1	31	
1410	Förd.sex.H.Minderj./Prostit.	G	7	0	0	0	0	0	0	0	1	1	0	1	0	0	0	1	2	2	1	0	6	
1410	Förd.sex.H.Minderj./Prostit.	M	6	0	0	0	0	0	0	0	1	1	0	1	0	0	0	1	1	2	1	0	5	
1410	Förd.sex.H.Minderj./Prostit.	W	1	0	0	0	0	0	0	0	0	0	0	0	0	0	0	0	1	0	0	0	1	
1411	+Förd.sex. H. Minderj. §180	G	2	0	0	0	0	0	0	0	1	1	0	1	0	0	0	0	0	1	0	0	1	
1411	+Förd.sex. H. Minderj. §180	M	2	0	0	0	0	0	0	0	1	1	0	1	0	0	0	0	0	1	0	0	1	
1412	+Ausbeut. v. Prostituierten	G	5	0	0	0	0	0	0	0	0	0	0	0	0	0	0	1	2	1	1	0	5	
1412	+Ausbeut. v. Prostituierten	M	4	0	0	0	0	0	0	0	0	0	0	0	0	0	0	0	1	1	1	0	4	
1412	+Ausbeut. v. Prostituierten	W	1	0	0	0	0	0	0	0	0	0	0	0	0	0	0	0	1	0	0	0	1	
1420	Zuhälterei §181a	G	1	0	0	0	0	0	0	0	0	0	0	0	0	0	0	0	1	0	0	0	1	
1420	Zuhälterei §181a	M	1	0	0	0	0	0	0	0	0	0	0	0	0	0	0	0	1	0	0	0	1	
1430	Verbr. pornogr. Schriften	G	338	0	0	0	1	12	13	15	20	35	14	62	14	12	26	52	75	64	42	17	276	
1430	Verbr. pornogr. Schriften	M	289	0	0	0	1	7	8	8	14	22	13	43	11	10	21	49	67	59	34	16	246	
1430	Verbr. pornogr. Schriften	W	49	0	0	0	0	5	5	7	6	13	1	19	3	2	5	3	8	5	8	1	30	
1431	+an Personen unter 18 J.	G	25	0	0	0	0	3	3	2	1	3	4	10	1	4	5	4	2	4	0	0	15	
1431	+an Personen unter 18 J.	M	22	0	0	0	0	1	1	1	1	2	4	7	1	4	5	4	2	4	0	0	15	
1431	+an Personen unter 18 J.	W	3	0	0	0	0	2	2	1	0	1	0	3	0	0	0	0	0	0	0	0	0	
1432	+kinderporn.Schrift§184b(3)	G	15	0	0	0	0	0	0	0	0	0	0	0	1	0	1	3	5	1	4	1	15	
1432	+kinderporn.Schrift§184b(3)	M	14	0	0	0	0	0	0	0	0	0	0	0	1	0	1	3	5	1	3	1	14	
1432	+kinderporn.Schrift§184b(3)	W	1	0	0	0	0	0	0	0	0	0	0	0	0	0	0	0	0	0	1	0	1	
1433	+Besitz./Versch.Kinderporn.	G	191	0	0	0	0	3	3	2	8	10	7	20	8	5	13	28	48	41	29	12	171	
1433	+Besitz./Versch.Kinderporn.	M	171	0	0	0	0	2	2	2	6	8	7	17	7	3	10	27	43	37	25	12	154	
1433	+Besitz./Versch.Kinderporn.	W	20	0	0	0	0	1	1	0	2	2	0	3	1	2	3	1	5	4	4	0	17	
1434	+Verbr.Kinderporn.§184b(1)	G	69	0	0	0	0	5	5	4	5	9	0	14	2	2	4	11	18	11	7	4	55	
1434	+Verbr.Kinderporn.§184b(1)	M	54	0	0	0	0	3	3	3	4	7	0	10	1	2	3	9	14	10	4	4	44	
1434	+Verbr.Kinderporn.§184b(1)	W	15	0	0	0	0	2	2	1	1	2	0	4	1	0	1	2	4	1	3	0	11	
1436	+Besitz./Versch.Jugendporn.	G	18	0	0	0	0	0	0	7	5	12	0	12	1	0	1	1	1	2	1	0	6	

Schlüsselzahl der Tat	Straftaten	S E X U S	Tatverdächtige gesamt	Kinder							Jugendliche			Heranwachsende 18 bis unter 21 10,13,14	Erwachsene ab 21 Jahre									
				6	8	10	12	gesamt Spalten 5 - 9	14 bis unter 16	16 bis unter 18	gesamt Spalten 11 + 12	21 bis unter 23	23 bis unter 25		gesamt Spalten 16,17	25 bis unter 30	30 bis unter 40	40 bis unter 50	50 bis unter 60	60 und älter	gesamt Spalten 18 - 23			
				5	6	7	8	9	10	11	12	13	14		15	16	17	18	19	20	21	22	23	24
----	Straftaten gesamt (0-7)	G	70626	18	115	315	627	1496	2571	2375	2498	4873	4672	12116	3653	4277	7930	10533	15042	10793	8235	5977	58510	
1436	+Besitz./Versch.Jugendporn.	M	10	0	0	0	0	0	0	2	3	5	0	5	0	0	0	1	1	2	1	0	5	
1436	+Besitz./Versch.Jugendporn.	W	8	0	0	0	0	0	0	5	2	7	0	7	1	0	1	0	0	0	0	0	1	
1437	+Verbr.Jugendporn.§184c(1)	G	8	0	0	0	0	1	1	0	3	3	0	4	0	0	0	2	1	0	0	1	4	
1437	+Verbr.Jugendporn.§184c(1)	M	5	0	0	0	0	1	1	0	1	1	0	2	0	0	0	2	1	0	0	0	3	
1437	+Verbr.Jugendporn.§184c(1)	W	3	0	0	0	0	0	0	0	2	2	0	2	0	0	0	0	0	0	0	0	1	
2000	Rohheitsdel./ST gg.pers.Freih.	G	18925	0	17	87	189	489	782	714	733	1447	1278	3507	984	1100	2084	2784	4223	3093	2039	1195	15418	
2000	Rohheitsdel./ST gg.pers.Freih.	M	15174	0	12	73	157	362	604	508	555	1063	998	2665	796	901	1697	2272	3441	2516	1638	945	12509	
2000	Rohheitsdel./ST gg.pers.Freih.	W	3751	0	5	14	32	127	178	206	178	384	280	842	188	199	387	512	782	577	401	250	2909	
2100	Raub,räub.Erpress.räub.Angr.	G	1101	0	0	5	9	24	38	72	89	161	196	395	107	102	209	190	208	69	26	4	706	
2100	Raub,räub.Erpress.räub.Angr.	M	993	0	0	5	8	19	32	65	82	147	174	353	98	93	191	168	191	65	23	2	640	
2100	Raub,räub.Erpress.räub.Angr.	W	108	0	0	0	1	5	6	7	7	14	22	42	9	9	18	22	17	4	3	2	66	
2110	auf Geldin./Postfil./-agent.	G	7	0	0	0	0	0	0	1	0	1	1	2	0	0	0	0	4	1	0	0	5	
2110	auf Geldin./Postfil./-agent.	M	7	0	0	0	0	0	0	1	0	1	1	2	0	0	0	0	4	1	0	0	5	
2111	auf Geldin. Bank./Spark.	G	5	0	0	0	0	0	0	1	0	1	1	2	0	0	0	0	2	1	0	0	3	
2111	auf Geldin. Bank./Spark.	M	5	0	0	0	0	0	0	1	0	1	1	2	0	0	0	0	2	1	0	0	3	
2112	auf Postfilialen/-agent.	G	2	0	0	0	0	0	0	0	0	0	0	0	0	0	0	0	2	0	0	0	2	
2112	auf Postfilialen/-agent.	M	2	0	0	0	0	0	0	0	0	0	0	0	0	0	0	0	2	0	0	0	2	
2120	auf sonst. Zahlstellen/Gesch.	G	46	0	0	0	0	0	0	3	4	7	12	19	5	6	11	7	8	0	1	0	27	
2120	auf sonst. Zahlstellen/Gesch.	M	44	0	0	0	0	0	0	3	4	7	12	19	5	5	10	7	7	0	1	0	25	
2120	auf sonst. Zahlstellen/Gesch.	W	2	0	0	0	0	0	0	0	0	0	0	0	0	1	1	0	1	0	0	0	2	
2121	auf Spielhallen	G	12	0	0	0	0	0	0	2	1	3	4	7	1	1	2	2	0	0	1	0	5	
2121	auf Spielhallen	M	11	0	0	0	0	0	0	2	1	3	4	7	1	0	1	2	0	0	1	0	4	
2121	auf Spielhallen	W	1	0	0	0	0	0	0	0	0	0	0	0	0	1	1	0	0	0	0	0	1	
2122	auf Tankstellen	G	14	0	0	0	0	0	0	1	2	3	3	6	2	1	3	2	3	0	0	0	8	
2122	auf Tankstellen	M	14	0	0	0	0	0	0	1	2	3	3	6	2	1	3	2	3	0	0	0	8	
2140	räub. Angriff a.Krafft.§316a	G	4	0	0	0	0	0	0	0	1	1	2	3	0	0	0	0	0	1	0	0	1	
2140	räub. Angriff a.Krafft.§316a	M	4	0	0	0	0	0	0	0	1	1	2	3	0	0	0	0	0	1	0	0	1	
2160	Handtaschenraub	G	39	0	0	0	1	2	3	5	7	12	11	26	3	3	6	4	2	1	0	0	13	
2160	Handtaschenraub	M	35	0	0	0	0	2	2	3	7	10	10	22	3	3	6	4	2	1	0	0	13	
2160	Handtaschenraub	W	4	0	0	0	1	0	1	2	0	2	1	4	0	0	0	0	0	0	0	0	0	
2170	sonst.Raub a.Str/Weg/Plätz.	G	403	0	0	3	6	10	19	35	40	75	94	188	51	38	89	51	55	16	4	0	215	
2170	sonst.Raub a.Str/Weg/Plätz.	M	374	0	0	3	6	7	16	32	38	70	89	175	46	35	81	47	51	16	4	0	199	
2170	sonst.Raub a.Str/Weg/Plätz.	W	29	0	0	0	0	3	3	3	2	5	5	13	5	3	8	4	4	0	0	0	16	
2180	Raub zur Erlangung von BitM	G	4	0	0	0	0	0	0	0	0	0	3	3	0	0	0	0	1	0	0	0	1	
2180	Raub zur Erlangung von BitM	M	4	0	0	0	0	0	0	0	0	0	3	3	0	0	0	0	1	0	0	0	1	
2190	Raub in Wohnungen	G	184	0	0	0	0	2	2	5	10	15	31	48	24	21	45	40	36	14	1	0	136	
2190	Raub in Wohnungen	M	156	0	0	0	0	2	2	5	7	12	23	37	23	19	42	30	32	14	1	0	119	

Schlüsselzahl der Tat	Straftaten	S E X U S	Tatverdächtige gesamt	Kinder							Jugendliche			Heranwachsende 18 bis 21	gesamt Spalten 10,13,14	Erwachsene ab 21 Jahre									
				6	8	10	12	gesamt Spalten 5-9	14	16	gesamt Spalten 11+12	21	23			gesamt Spalten 16,17	25	30	40	50	60	gesamt Spalten 18-23			
				6	8	10	12	14	16	18	11+12	23	25			30	40	50	60	60 und älter	18-23				
1	2	3	4	5	6	7	8	9	10	11	12	13	14	15	16	17	18	19	20	21	22	23	24		
----	Straftaten gesamt (0-7)	G	70626	18	115	315	627	1496	2571	2375	2498	4873	4672	12116	3653	4277	7930	10533	15042	10793	8235	5977	58510		
2190	Raub in Wohnungen	W	28	0	0	0	0	0	0	0	3	3	8	11	1	2	3	10	4	0	0	0	17		
2200	Körperverletzung (KV)	G	13059	0	12	74	156	425	667	558	539	1097	903	2667	702	784	1486	1972	2890	2037	1270	737	10392		
2200	Körperverletzung (KV)	M	10418	0	9	61	133	315	518	407	411	818	726	2062	572	645	1217	1603	2327	1637	1005	567	8356		
2200	Körperverletzung (KV)	W	2641	0	3	13	23	110	149	151	128	279	177	605	130	139	269	369	563	400	265	170	2036		
2210	KV mit Todesfolge §§227,231	G	1	0	0	0	0	0	0	0	0	0	0	0	0	0	0	0	0	0	0	1	1		
2210	KV mit Todesfolge §§227,231	W	1	0	0	0	0	0	0	0	0	0	0	0	0	0	0	0	0	0	0	1	1		
2220	gef.u.schw.KV §§224,226,231	G	3820	0	7	25	72	164	268	255	227	482	385	1135	279	287	566	605	713	422	236	143	2685		
2220	gef.u.schw.KV §§224,226,231	M	3224	0	5	25	64	121	215	197	183	380	342	937	248	247	495	534	603	355	191	109	2287		
2220	gef.u.schw.KV §§224,226,231	W	596	0	2	0	8	43	53	58	44	102	43	198	31	40	71	71	110	67	45	34	398		
2221	gef.u.schw.KV Str./Weg/Plätz	G	2058	0	4	10	45	102	161	175	155	330	261	752	173	168	341	329	315	178	86	57	1306		
2221	gef.u.schw.KV Str./Weg/Plätz	M	1782	0	2	10	39	73	124	131	125	256	236	616	156	145	301	302	279	161	74	49	1166		
2221	gef.u.schw.KV Str./Weg/Plätz	W	276	0	2	0	6	29	37	44	30	74	25	136	17	23	40	27	36	17	12	8	140		
2230	Misshandl. Schutzbef.	G	225	0	0	1	0	2	3	0	2	2	5	10	8	14	22	41	85	42	21	4	215		
2230	Misshandl. Schutzbef.	M	117	0	0	0	0	1	1	0	1	1	4	6	5	8	13	18	47	24	7	2	111		
2230	Misshandl. Schutzbef.	W	108	0	0	1	0	1	2	0	1	1	1	4	3	6	9	23	38	18	14	2	104		
2231	+Misshandl. von Kindern	G	186	0	0	1	0	1	2	0	1	1	5	8	8	13	21	40	70	32	13	2	178		
2231	+Misshandl. von Kindern	M	94	0	0	0	0	0	0	0	0	0	4	4	5	7	12	17	40	16	4	1	90		
2231	+Misshandl. von Kindern	W	92	0	0	1	0	1	2	0	1	1	1	4	3	6	9	23	30	16	9	1	88		
2240	vorsätzl. einfache KV §223	G	9202	0	5	47	87	270	409	356	344	700	582	1691	457	531	988	1417	2148	1533	917	508	7511		
2240	vorsätzl. einfache KV §223	M	7393	0	4	36	71	198	309	254	256	510	447	1266	366	438	804	1154	1751	1262	754	402	6127		
2240	vorsätzl. einfache KV §223	W	1809	0	1	11	16	72	100	102	88	190	135	425	91	93	184	263	397	271	163	106	1384		
2250	fahrlässige KV §229	G	597	0	0	3	3	9	15	3	10	13	17	45	12	14	26	74	107	120	131	94	552		
2250	fahrlässige KV §229	M	374	0	0	2	3	8	13	1	7	8	13	34	5	7	12	46	66	69	84	63	340		
2250	fahrlässige KV §229	W	223	0	0	1	0	1	2	2	3	5	4	11	7	7	14	28	41	51	47	31	212		
2300	ST gg. persönliche Freiheit	G	6510	0	6	14	35	70	125	166	209	375	360	860	297	341	638	918	1537	1211	851	495	5650		
2300	ST gg. persönliche Freiheit	M	5354	0	4	13	27	47	91	105	154	259	263	613	240	279	519	773	1306	1021	708	414	4741		
2300	ST gg. persönliche Freiheit	W	1156	0	2	1	8	23	34	61	55	116	97	247	57	62	119	145	231	190	143	81	909		
2310	Menschr./Entz.Minderj./Ki.han	G	125	0	0	0	0	0	0	0	1	1	8	9	5	2	7	15	56	24	11	3	116		
2310	Menschr./Entz.Minderj./Ki.han	M	69	0	0	0	0	0	0	0	1	1	4	5	5	1	6	9	33	11	4	1	64		
2310	Menschr./Entz.Minderj./Ki.han	W	56	0	0	0	0	0	0	0	0	0	4	4	0	1	1	6	23	13	7	2	52		
2312	+Entziehung Minderj. §235	G	125	0	0	0	0	0	0	0	1	1	8	9	5	2	7	15	56	24	11	3	116		
2312	+Entziehung Minderj. §235	M	69	0	0	0	0	0	0	0	1	1	4	5	5	1	6	9	33	11	4	1	64		
2312	+Entziehung Minderj. §235	W	56	0	0	0	0	0	0	0	0	0	4	4	0	1	1	6	23	13	7	2	52		
2320	Freiheitsber.Nötig. Bedrohung	G	6385	0	6	14	35	70	125	166	208	374	350	849	294	337	631	903	1485	1186	839	492	5536		
2320	Freiheitsber.Nötig. Bedrohung	M	5286	0	4	13	27	47	91	105	153	258	258	607	237	276	513	764	1277	1009	703	413	4679		
2320	Freiheitsber.Nötig. Bedrohung	W	1099	0	2	1	8	23	34	61	55	116	92	242	57	61	118	139	208	177	136	79	857		
2321	+Freiheitsberaubung §239	G	163	0	0	0	0	7	7	2	3	5	9	21	4	6	10	32	38	35	16	11	142		

Schlüsselzahl der Tat	Straftaten	S E X U S	Tatverdächtige gesamt	Kinder					Jugendliche			Heranwachsende 18 bis unter 21	gesamt Spalten 10,13,14	Erwachsene ab 21 Jahre									
				6	8	10	12	gesamt Spalten 5-9	14	16	gesamt Spalten 11+12			21	23	gesamt Spalten 16,17	25	30	40	50	60	gesamt Spalten 18-23	
				6	8	10	12	14	16	18	11+12			23	25	16,17	30	40	50	60	und älter	18-23	
1	2	3	4	5	6	7	8	9	10	11	12	13	14	15	16	17	18	19	20	21	22	23	24
---	Straftaten gesamt (0-7)	G	70626	18	115	315	627	1496	2571	2375	2498	4873	4672	12116	3653	4277	7930	10533	15042	10793	8235	5977	58510
2321	+Freiheitsberaubung §239	M	129	0	0	0	0	6	6	2	2	4	8	18	3	5	8	25	31	29	10	8	111
2321	+Freiheitsberaubung §239	W	34	0	0	0	0	1	1	0	1	1	1	3	1	1	2	7	7	6	6	3	31
2322	Nötigung §240	G	1862	0	2	7	6	10	25	28	47	75	70	170	84	90	174	263	400	359	321	175	1692
2322	Nötigung §240	M	1568	0	0	7	6	6	19	21	35	56	55	130	68	77	145	225	341	314	262	151	1438
2322	Nötigung §240	W	294	0	2	0	0	4	6	7	12	19	15	40	16	13	29	38	59	45	59	24	254
2323	Bedrohung §241	G	3760	0	4	6	28	52	90	131	150	281	254	625	183	215	398	534	876	633	427	267	3135
2323	Bedrohung §241	M	3149	0	4	5	21	35	65	88	111	199	187	451	150	178	328	459	770	543	370	228	2698
2323	Bedrohung §241	W	611	0	0	1	7	17	25	43	39	82	67	174	33	37	70	75	106	90	57	39	437
2324	Nachstellung § 238	G	902	0	0	1	1	2	4	14	16	30	42	76	40	44	84	138	242	194	113	55	826
2324	Nachstellung § 238	M	713	0	0	1	0	0	1	1	12	13	28	42	33	31	64	115	202	154	95	41	671
2324	Nachstellung § 238	W	189	0	0	0	1	2	3	13	4	17	14	34	7	13	20	23	40	40	18	14	155
2325	Zwangsheirat § 237	G	2	0	0	0	0	0	0	0	0	0	1	1	1	0	1	0	0	0	0	0	1
2325	Zwangsheirat § 237	M	2	0	0	0	0	0	0	0	0	0	1	1	1	0	1	0	0	0	0	0	1
2330	Erpresserischer Menschenraub	G	10	0	0	0	0	0	0	0	0	0	4	4	0	2	2	2	0	1	1	0	6
2330	Erpresserischer Menschenraub	M	9	0	0	0	0	0	0	0	0	0	3	3	0	2	2	2	0	1	1	0	6
2330	Erpresserischer Menschenraub	W	1	0	0	0	0	0	0	0	0	0	1	1	0	0	0	0	0	0	0	0	0
2360	Menschenh.z.Zweck sex. Ausb.	G	1	0	0	0	0	0	0	0	0	0	0	0	0	0	0	0	0	1	0	0	1
2360	Menschenh.z.Zweck sex. Ausb.	M	1	0	0	0	0	0	0	0	0	0	0	0	0	0	0	0	0	1	0	0	1
2365	+z.Zw.sex Ausb.§232(4)	G	1	0	0	0	0	0	0	0	0	0	0	0	0	0	0	0	1	0	0	0	1
2365	+z.Zw.sex Ausb.§232(4)	M	1	0	0	0	0	0	0	0	0	0	0	0	0	0	0	0	1	0	0	0	1
3***	Diebstahl o. erschw. Umstände	G	13264	3	37	126	230	499	895	704	671	1375	940	3210	621	740	1361	1721	2159	1609	1451	1753	10054
3***	Diebstahl o. erschw. Umstände	M	9158	2	18	81	154	297	552	426	440	866	687	2105	445	539	984	1320	1656	1156	946	991	7053
3***	Diebstahl o. erschw. Umstände	W	4106	1	19	45	76	202	343	278	231	509	253	1105	176	201	377	401	503	453	505	762	3001
3**1	v. Kfz./unb. Ingebr.	G	221	0	0	0	0	3	3	8	7	15	20	38	16	18	34	49	57	30	8	5	183
3**1	v. Kfz./unb. Ingebr.	M	195	0	0	0	0	3	3	8	6	14	16	33	14	16	30	45	52	24	7	4	162
3**1	v. Kfz./unb. Ingebr.	W	26	0	0	0	0	0	0	0	1	1	4	5	2	2	4	4	5	6	1	1	21
3**2	v.Moped/Krad/unb. Ingebr.	G	60	0	0	0	0	2	2	4	5	9	9	20	4	7	11	12	10	3	3	1	40
3**2	v.Moped/Krad/unb. Ingebr.	M	60	0	0	0	0	2	2	4	5	9	9	20	4	7	11	12	10	3	3	1	40
3**3	v. Fahrrädern/unb. Ingebr.	G	434	1	4	8	16	23	52	52	42	94	56	202	35	27	62	63	68	19	11	9	232
3**3	v. Fahrrädern/unb. Ingebr.	M	386	1	0	5	16	23	45	46	38	84	53	182	31	24	55	56	63	18	10	2	204
3**3	v. Fahrrädern/unb. Ingebr.	W	48	0	4	3	0	0	7	6	4	10	3	20	4	3	7	7	5	1	1	7	28
3**4	v. Schusswaffen	G	6	0	0	0	0	0	0	0	0	0	0	0	1	1	2	1	1	0	2	0	6
3**4	v. Schusswaffen	M	5	0	0	0	0	0	0	0	0	0	0	0	1	1	2	1	1	0	1	0	5
3**4	v. Schusswaffen	W	1	0	0	0	0	0	0	0	0	0	0	0	0	0	0	0	0	0	1	0	1
3**5	v. unbaren Zahlungsmitteln	G	409	0	1	1	1	10	13	19	21	40	50	103	24	35	59	75	99	48	14	11	306
3**5	v. unbaren Zahlungsmitteln	M	298	0	0	1	0	9	10	14	14	28	32	70	18	27	45	57	73	35	11	7	228
3**5	v. unbaren Zahlungsmitteln	W	111	0	1	0	1	1	3	5	7	12	18	33	6	8	14	18	26	13	3	4	78

Schlüsselzahl der Tat	Straftaten	S E X U S	Tatverdächtige gesamt	Kinder					Jugendliche			Heranwachsende 18 bis unter 21	gesamt Spalten 10,13,14	Erwachsene ab 21 Jahre									
				6	8	10	12	gesamt Spalten	14	16	gesamt Spalten			21	23	gesamt Spalten	25	30	40	50	60	gesamt Spalten	
				6	8	10	12	14	5-9	16	18			11+12	unter 21	23	25	16,17	30	40	50	60	und älter
1	2	3	4	5	6	7	8	9	10	11	12	13	14	15	16	17	18	19	20	21	22	23	24
----	Straftaten gesamt (0-7)	G	70626	18	115	315	627	1496	2571	2375	2498	4873	4672	12116	3653	4277	7930	10533	15042	10793	8235	5977	58510
3**7	von/aus Automaten	G	11	0	0	0	0	0	0	1	2	3	1	4	0	1	1	3	3	0	0	0	7
3**7	von/aus Automaten	M	10	0	0	0	0	0	0	1	1	2	1	3	0	1	1	3	3	0	0	0	7
3**7	von/aus Automaten	W	1	0	0	0	0	0	0	0	1	1	0	1	0	0	0	0	0	0	0	0	0
305*	i/a Bank./Spark./Postf./agent	G	25	0	0	0	0	0	0	0	0	0	2	2	1	3	4	4	3	6	2	4	23
305*	i/a Bank./Spark./Postf./agent	M	15	0	0	0	0	0	0	0	0	0	2	2	0	3	3	3	3	2	1	1	13
305*	i/a Bank./Spark./Postf./agent	W	10	0	0	0	0	0	0	0	0	0	0	0	1	0	1	1	0	4	1	3	10
310*	i/a Dienst/Büro/Lagerräum.pp.	G	411	0	0	0	7	10	17	25	20	45	26	88	19	26	45	60	107	53	41	17	323
310*	i/a Dienst/Büro/Lagerräum.pp.	M	340	0	0	0	7	9	16	22	18	40	19	75	16	19	35	49	93	40	35	13	265
310*	i/a Dienst/Büro/Lagerräum.pp.	W	71	0	0	0	0	1	1	3	2	5	7	13	3	7	10	11	14	13	6	4	58
315*	i/a Gastst./Hotel/Pension pp	G	104	0	0	0	0	1	1	0	4	4	11	16	5	4	9	29	20	14	16	0	88
315*	i/a Gastst./Hotel/Pension pp	M	88	0	0	0	0	1	1	0	3	3	10	14	2	3	5	24	18	12	15	0	74
315*	i/a Gastst./Hotel/Pension pp	W	16	0	0	0	0	0	0	0	1	1	1	2	3	1	4	5	2	2	1	0	14
325*	i/a Warenh/Verkaufsr.Kiosk pp	G	8590	0	29	106	189	402	726	523	458	981	546	2253	335	423	758	983	1210	921	987	1478	6337
325*	i/a Warenh/Verkaufsr.Kiosk pp	M	5571	0	17	68	120	219	424	289	276	565	384	1373	232	281	513	732	909	648	587	809	4198
325*	i/a Warenh/Verkaufsr.Kiosk pp	W	3019	0	12	38	69	183	302	234	182	416	162	880	103	142	245	251	301	273	400	669	2139
326*	darunter: Ladendiebstahl	G	8435	0	29	106	188	397	720	515	452	967	531	2218	333	409	742	956	1175	898	975	1471	6217
326*	darunter: Ladendiebstahl	M	5469	0	17	68	119	216	420	281	272	553	372	1345	232	273	505	710	883	637	584	805	4124
326*	darunter: Ladendiebstahl	W	2966	0	12	38	69	181	300	234	180	414	159	873	101	136	237	246	292	261	391	666	2093
335*	i/a Wohnungen	G	1364	0	0	2	5	21	28	50	99	149	139	316	87	105	192	223	260	194	114	65	1048
335*	i/a Wohnungen	M	894	0	0	1	4	12	17	27	63	90	97	204	58	77	135	157	181	119	70	28	690
335*	i/a Wohnungen	W	470	0	0	1	1	9	11	23	36	59	42	112	29	28	57	66	79	75	44	37	358
340*	i/a Boden-/Kellerräumen pp	G	189	0	0	0	0	4	4	7	10	17	28	49	14	14	28	32	40	12	17	11	140
340*	i/a Boden-/Kellerräumen pp	M	153	0	0	0	0	3	3	5	10	15	22	40	12	14	26	22	34	10	17	4	113
340*	i/a Boden-/Kellerräumen pp	W	36	0	0	0	0	1	1	2	0	2	6	9	2	0	2	10	6	2	0	7	27
345*	i/a Rohbauten/Baustellen pp	G	144	0	0	0	0	0	0	3	2	5	6	11	14	9	23	37	30	24	15	4	133
345*	i/a Rohbauten/Baustellen pp	M	134	0	0	0	0	0	0	3	1	4	6	10	12	8	20	36	28	22	14	4	124
345*	i/a Rohbauten/Baustellen pp	W	10	0	0	0	0	0	0	0	1	1	0	1	2	1	3	1	2	2	1	0	9
350*	an/aus Kraftfahrzeugen	G	528	0	0	1	0	5	6	11	21	32	62	100	44	56	100	130	128	41	25	4	428
350*	an/aus Kraftfahrzeugen	M	460	0	0	1	0	5	6	7	19	26	50	82	36	48	84	118	114	36	22	4	378
350*	an/aus Kraftfahrzeugen	W	68	0	0	0	0	0	0	4	2	6	12	18	8	8	16	12	14	5	3	0	50
3730	v.BtM aus Krankenhäusern	G	1	0	0	0	0	0	0	0	0	0	0	0	0	1	1	0	0	0	0	0	1
3730	v.BtM aus Krankenhäusern	M	1	0	0	0	0	0	0	0	0	0	0	0	0	1	1	0	0	0	0	0	1
3750	v.Rezeptform.z.Erlng.v.BtM	G	1	0	0	0	0	0	0	0	0	0	0	0	0	0	0	0	1	0	0	0	1
3750	v.Rezeptform.z.Erlng.v.BtM	M	1	0	0	0	0	0	0	0	0	0	0	0	0	0	0	0	1	0	0	0	1
3900	Taschendiebstahl/ sonst. Gut	G	39	0	0	0	0	0	0	4	2	6	3	9	3	2	5	10	7	6	2	0	30
3900	Taschendiebstahl/ sonst. Gut	M	22	0	0	0	0	0	0	1	1	2	2	4	1	1	2	4	6	4	2	0	18
3900	Taschendiebstahl/ sonst. Gut	W	17	0	0	0	0	0	0	3	1	4	1	5	2	1	3	6	1	2	0	0	12

Schlüsselzahl der Tat	Straftaten	S E X U S	Tatverdächtige gesamt	Kinder					Jugendliche			Heranwachsende 18 bis unter 21	gesamt Spalten 10,13,14	Erwachsene ab 21 Jahre									
				6	8	10	12	gesamt Spalten 5-9	14 bis unter 16	16 bis unter 18	gesamt Spalten 11+12			21 bis unter 23	23 bis unter 25	gesamt Spalten 16,17	25 bis unter 30	30 bis unter 40	40 bis unter 50	50 bis unter 60	60 und älter	gesamt Spalten 18-23	
				5	6	7	8	9	10	11	12			13	14	15	16	17	18	19	20	21	22
----	Straftaten gesamt (0-7)	G	70626	18	115	315	627	1496	2571	2375	2498	4873	4672	12116	3653	4277	7930	10533	15042	10793	8235	5977	58510
3905	v. unbaren Zahlungsmitteln	G	27	0	0	0	0	1	1	3	0	3	5	9	2	3	5	6	4	3	0	0	18
3905	v. unbaren Zahlungsmitteln	M	16	0	0	0	0	0	0	2	0	2	3	5	2	1	3	4	3	1	0	0	11
3905	v. unbaren Zahlungsmitteln	W	11	0	0	0	0	1	1	1	0	1	2	4	0	2	2	2	1	2	0	0	7
4***	Diebstahl u. erschw. Umstände	G	4328	0	4	7	33	91	135	214	271	485	462	1082	327	362	689	825	964	382	250	136	3246
4***	Diebstahl u. erschw. Umstände	M	3799	0	3	6	22	74	105	179	248	427	399	931	296	308	604	736	876	336	209	107	2868
4***	Diebstahl u. erschw. Umstände	W	529	0	1	1	11	17	30	35	23	58	63	151	31	54	85	89	88	46	41	29	378
4**1	v. Kraftwagen	G	355	0	0	0	0	2	2	8	12	20	32	54	35	38	73	82	91	40	10	5	301
4**1	v. Kraftwagen	M	333	0	0	0	0	2	2	8	11	19	30	51	32	35	67	78	87	38	8	4	282
4**1	v. Kraftwagen	W	22	0	0	0	0	0	0	0	1	1	2	3	3	3	6	4	4	2	2	1	19
4**2	v. Moped/Krad	G	212	0	0	0	0	3	3	13	10	23	34	60	27	17	44	52	40	8	7	1	152
4**2	v. Moped/Krad	M	205	0	0	0	0	3	3	13	10	23	34	60	26	16	42	50	39	8	5	1	145
4**2	v. Moped/Krad	W	7	0	0	0	0	0	0	0	0	0	0	0	1	1	2	2	1	0	2	0	7
4**3	v. Fahrrädern	G	763	0	1	0	10	8	19	45	76	121	115	255	70	67	137	177	125	50	15	4	508
4**3	v. Fahrrädern	M	704	0	1	0	10	7	18	41	73	114	105	237	68	60	128	161	118	45	12	3	467
4**3	v. Fahrrädern	W	59	0	0	0	0	1	1	4	3	7	10	18	2	7	9	16	7	5	3	1	41
4**4	v. Schusswaffen	G	20	0	0	0	0	0	0	0	1	1	4	5	1	0	1	5	9	0	0	0	15
4**4	v. Schusswaffen	M	19	0	0	0	0	0	0	0	1	1	4	5	1	0	1	5	8	0	0	0	14
4**4	v. Schusswaffen	W	1	0	0	0	0	0	0	0	0	0	0	0	0	0	0	0	1	0	0	0	1
4**5	v. unbaren Zahlungsmitteln	G	153	0	0	0	1	2	3	2	8	10	18	31	8	14	22	44	41	10	4	1	122
4**5	v. unbaren Zahlungsmitteln	M	133	0	0	0	0	0	0	2	8	10	15	25	8	12	20	38	36	9	4	1	108
4**5	v. unbaren Zahlungsmitteln	W	20	0	0	0	1	2	3	0	0	0	3	6	0	2	2	6	5	1	0	0	14
4**7	v/a Automaten	G	120	0	0	0	2	0	2	7	11	18	15	35	13	17	30	31	23	0	1	0	85
4**7	v/a Automaten	M	108	0	0	0	2	0	2	7	10	17	11	30	11	15	26	28	23	0	1	0	78
4**7	v/a Automaten	W	12	0	0	0	0	0	0	0	1	1	4	5	2	2	4	3	0	0	0	0	7
4**8	v. Antiqu./Kunst/sakr.Gegst.	G	14	0	0	0	0	0	0	0	0	0	0	0	0	4	4	4	3	1	2	0	14
4**8	v. Antiqu./Kunst/sakr.Gegst.	M	12	0	0	0	0	0	0	0	0	0	0	0	0	3	3	4	3	1	1	0	12
4**8	v. Antiqu./Kunst/sakr.Gegst.	W	2	0	0	0	0	0	0	0	0	0	0	0	0	1	1	0	0	0	1	0	2
405*	i/a Bank./Spark./Postf./agent	G	24	0	0	0	0	1	1	2	0	2	0	3	2	2	4	5	11	0	1	0	21
405*	i/a Bank./Spark./Postf./agent	M	22	0	0	0	0	0	0	2	0	2	0	2	1	2	3	5	11	0	1	0	20
405*	i/a Bank./Spark./Postf./agent	W	2	0	0	0	0	1	1	0	0	0	0	1	1	0	1	0	0	0	0	0	1
410*	i/a Dienst/Büro/Lagerräum.pp.	G	827	0	0	3	3	6	12	40	43	83	90	185	53	78	131	170	211	74	37	19	642
410*	i/a Dienst/Büro/Lagerräum.pp.	M	755	0	0	3	2	6	11	33	39	72	78	161	49	67	116	160	200	67	35	16	594
410*	i/a Dienst/Büro/Lagerräum.pp.	W	72	0	0	0	1	0	1	7	4	11	12	24	4	11	15	10	11	7	2	3	48
415*	i/a Gastst./Hotel/Pension pp	G	134	0	0	1	1	6	8	4	7	11	14	33	8	18	26	31	34	9	1	0	101
415*	i/a Gastst./Hotel/Pension pp	M	124	0	0	1	1	5	7	4	7	11	14	32	7	16	23	28	32	8	1	0	92
415*	i/a Gastst./Hotel/Pension pp	W	10	0	0	0	0	1	1	0	0	0	0	1	1	2	3	3	2	1	0	0	9
4108	v. Antiqu./Kunst/sakr.Gegst.	G	6	0	0	0	0	0	0	0	0	0	0	0	0	3	3	3	0	0	0	0	6

Schlüsselzahl der Tat	Straftaten	S E X U S	Tatverdächtige gesamt	Kinder							Jugendliche			Heranwachsende 18 bis unter 21 Spalten 10,13,14	Erwachsene ab 21 Jahre									
				6	8	10	12	gesamt	14	16	gesamt	21	23		gesamt	25	30	40	50	60	gesamt			
				5	7	9	11	12	13	14	15	16	17		18	19	20	21	22	23	24			
1	2	3	4	5	6	7	8	9	10	11	12	13	14	15	16	17	18	19	20	21	22	23	24	
----	Straftaten gesamt (0-7)	G	70626	18	115	315	627	1496	2571	2375	2498	4873	4672	12116	3653	4277	7930	10533	15042	10793	8235	5977	58510	
4108	v. Antiqu./Kunst/sakr.Gegst.	M	5	0	0	0	0	0	0	0	0	0	0	0	0	2	2	3	0	0	0	0	5	
4108	v. Antiqu./Kunst/sakr.Gegst.	W	1	0	0	0	0	0	0	0	0	0	0	0	0	1	1	0	0	0	0	0	1	
425*	i/a Warenh/Verkaufsr.Kiosk pp	G	539	0	0	1	7	19	27	44	47	91	61	179	45	55	100	98	112	20	18	12	360	
425*	i/a Warenh/Verkaufsr.Kiosk pp	M	449	0	0	0	3	14	17	33	42	75	54	146	42	44	86	84	98	14	12	9	303	
425*	i/a Warenh/Verkaufsr.Kiosk pp	W	90	0	0	1	4	5	10	11	5	16	7	33	3	11	14	14	14	6	6	3	57	
426*	darunter: Ladendiebstahl	G	238	0	0	1	2	10	13	17	13	30	23	66	13	20	33	48	58	11	11	11	172	
426*	darunter: Ladendiebstahl	M	179	0	0	0	1	7	8	8	12	20	16	44	12	14	26	40	48	6	7	8	135	
426*	darunter: Ladendiebstahl	W	59	0	0	1	1	3	5	9	1	10	7	22	1	6	7	8	10	5	4	3	37	
435*	Wohnungseinbr.dieb. 244(1)[3]	G	724	0	1	0	4	17	22	34	45	79	82	183	45	58	103	145	157	62	52	22	541	
435*	Wohnungseinbr.dieb. 244(1)[3]	M	605	0	0	0	2	13	15	28	42	70	69	154	37	49	86	123	137	47	43	15	451	
435*	Wohnungseinbr.dieb. 244(1)[3]	W	119	0	1	0	2	4	7	6	3	9	13	29	8	9	17	22	20	15	9	7	90	
436*	Tageswohnungseinbruch (TWE)	G	261	0	1	0	4	13	18	18	16	34	25	77	13	25	38	47	56	17	18	8	184	
436*	Tageswohnungseinbruch (TWE)	M	215	0	0	0	2	11	13	18	15	33	20	66	10	21	31	38	46	13	16	5	149	
436*	Tageswohnungseinbruch (TWE)	W	46	0	1	0	2	2	5	0	1	1	5	11	3	4	7	9	10	4	2	3	35	
440*	i/a Boden-/Kellerräumen pp	G	495	0	0	1	1	8	10	23	40	63	57	130	39	40	79	123	105	33	14	11	365	
440*	i/a Boden-/Kellerräumen pp	M	436	0	0	1	0	5	6	18	38	56	46	108	35	35	70	109	96	30	12	11	328	
440*	i/a Boden-/Kellerräumen pp	W	59	0	0	0	1	3	4	5	2	7	11	22	4	5	9	14	9	3	2	0	37	
445*	i/a Rohbauten/Baustellen pp	G	210	0	0	0	0	0	0	10	4	14	8	22	15	14	29	64	54	21	15	5	188	
445*	i/a Rohbauten/Baustellen pp	M	195	0	0	0	0	0	0	6	4	10	8	18	14	13	27	59	52	20	15	4	177	
445*	i/a Rohbauten/Baustellen pp	W	15	0	0	0	0	0	0	4	0	4	0	4	1	1	2	5	2	1	0	1	11	
450*	an/aus Kraftfahrzeugen	G	429	0	0	0	1	3	4	11	14	25	57	86	40	41	81	100	126	23	9	4	343	
450*	an/aus Kraftfahrzeugen	M	395	0	0	0	1	3	4	10	13	23	49	76	39	36	75	90	118	23	9	4	319	
450*	an/aus Kraftfahrzeugen	W	34	0	0	0	0	0	0	1	1	2	8	10	1	5	6	10	8	0	0	0	24	
4710	v. BtM aus Apotheken	G	2	0	0	0	0	0	0	0	0	0	0	0	0	0	0	1	1	0	0	0	2	
4710	v. BtM aus Apotheken	M	1	0	0	0	0	0	0	0	0	0	0	0	0	0	0	0	1	0	0	0	1	
4710	v. BtM aus Apotheken	W	1	0	0	0	0	0	0	0	0	0	0	0	0	0	0	1	0	0	0	0	1	
4905	v. unbaren Zahlungsmitteln	G	2	0	0	0	0	0	0	0	0	0	0	0	0	0	0	1	1	0	0	0	2	
4905	v. unbaren Zahlungsmitteln	M	1	0	0	0	0	0	0	0	0	0	0	0	0	0	0	0	1	0	0	0	1	
4905	v. unbaren Zahlungsmitteln	W	1	0	0	0	0	0	0	0	0	0	0	0	0	0	0	1	0	0	0	0	1	
****	Diebstahl insgesamt	G	16348	3	41	129	258	560	991	829	838	1667	1231	3889	858	988	1846	2293	2859	1921	1668	1872	12459	
****	Diebstahl insgesamt	M	11837	2	21	83	172	346	624	528	591	1119	935	2678	661	746	1407	1828	2285	1432	1123	1084	9159	
****	Diebstahl insgesamt	W	4511	1	20	46	86	214	367	301	247	548	296	1211	197	242	439	465	574	489	545	788	3300	
***1	v. Kraftwagen/unb. Ingebr.	G	552	0	0	0	0	5	5	14	19	33	51	89	50	54	104	122	142	67	18	10	463	
***1	v. Kraftwagen/unb. Ingebr.	M	506	0	0	0	0	5	5	14	17	31	45	81	45	50	95	114	133	60	15	8	425	
***1	v. Kraftwagen/unb. Ingebr.	W	46	0	0	0	0	0	0	0	2	2	6	8	5	4	9	8	9	7	3	2	38	
***2	v. Moped/Krad/unb. Ingebr.	G	259	0	0	0	0	5	5	15	15	30	40	75	29	22	51	63	47	11	10	2	184	
***2	v. Moped/Krad/unb. Ingebr.	M	252	0	0	0	0	5	5	15	15	30	40	75	28	21	49	61	46	11	8	2	177	

Schlüsselzahl der Tat	Straftaten	S E X U S	Tatverdächtige gesamt	Kinder							Jugendliche			Heranwachsende 18 bis unter 21	gesamt Spalten 10,13,14	Erwachsene ab 21 Jahre									
				6	8	10	12	gesamt Spalten 5-9	14 bis unter 16	16 bis unter 18	gesamt Spalten 11+12	21 bis unter 23	23 bis unter 25			gesamt Spalten 16,17	25 bis unter 30	30 bis unter 40	40 bis unter 50	50 bis unter 60	60 und älter	gesamt Spalten 18-23			
				5	6	7	8	9	10	11	12	13	14			15	16	17	18	19	20	21	22	23	24
----	Straftaten gesamt (0-7)	G	70626	18	115	315	627	1496	2571	2375	2498	4873	4672	12116	3653	4277	7930	10533	15042	10793	8235	5977	58510		
***2	v. Moped/Krad/unb. Ingebr.	W	7	0	0	0	0	0	0	0	0	0	0	0	1	1	2	2	1	0	2	0	7		
***3	v. Fahrrädern/unb. Ingebr.	G	1113	1	5	8	22	28	64	86	110	196	160	420	92	90	182	223	182	68	26	12	693		
***3	v. Fahrrädern/unb. Ingebr.	M	1012	1	1	5	22	27	56	77	103	180	147	383	87	81	168	202	170	62	22	5	629		
***3	v. Fahrrädern/unb. Ingebr.	W	101	0	4	3	0	1	8	9	7	16	13	37	5	9	14	21	12	6	4	7	64		
***4	v. Schusswaffen	G	26	0	0	0	0	0	0	1	1	4	5	2	1	3	6	10	0	2	0	21			
***4	v. Schusswaffen	M	24	0	0	0	0	0	0	1	1	4	5	2	1	3	6	9	0	1	0	19			
***4	v. Schusswaffen	W	2	0	0	0	0	0	0	0	0	0	0	0	0	0	0	1	0	1	0	2			
***5	v. unbaren Zahlungsmitteln	G	523	0	1	1	2	12	16	20	28	48	63	127	31	42	73	106	129	58	18	12	396		
***5	v. unbaren Zahlungsmitteln	M	398	0	0	1	0	9	10	15	21	36	43	89	25	34	59	84	99	44	15	8	309		
***5	v. unbaren Zahlungsmitteln	W	125	0	1	0	2	3	6	5	7	12	20	38	6	8	14	22	30	14	3	4	87		
***7	v/a Automaten	G	126	0	0	0	2	0	2	8	13	21	16	39	13	18	31	32	23	0	1	0	87		
***7	v/a Automaten	M	113	0	0	0	2	0	2	8	11	19	12	33	11	16	27	29	23	0	1	0	80		
***7	v/a Automaten	W	13	0	0	0	0	0	0	2	2	4	6	2	2	4	3	0	0	0	0	7			
***8	v. Antiqu./Kunst/sakr.Gegst.	G	14	0	0	0	0	0	0	0	0	0	0	0	0	4	4	4	3	1	2	0	14		
***8	v. Antiqu./Kunst/sakr.Gegst.	M	12	0	0	0	0	0	0	0	0	0	0	0	0	3	3	4	3	1	1	0	12		
***8	v. Antiqu./Kunst/sakr.Gegst.	W	2	0	0	0	0	0	0	0	0	0	0	0	0	1	1	0	0	0	1	0	2		
05	i/a Bank./Spark./Postf./agent	G	49	0	0	0	0	1	1	2	0	2	2	5	3	5	8	9	14	6	3	4	44		
05	i/a Bank./Spark./Postf./agent	M	37	0	0	0	0	0	0	2	0	2	2	4	1	5	6	8	14	2	2	1	33		
05	i/a Bank./Spark./Postf./agent	W	12	0	0	0	0	1	1	0	0	0	0	1	2	0	2	1	0	4	1	3	11		
10	i/a Dienst/Büro/Lagerräum.pp.	G	1194	0	0	3	10	16	29	62	63	125	114	268	67	100	167	217	309	122	75	36	926		
10	i/a Dienst/Büro/Lagerräum.pp.	M	1056	0	0	3	9	15	27	52	57	109	96	232	62	82	144	197	284	103	67	29	824		
10	i/a Dienst/Büro/Lagerräum.pp.	W	138	0	0	0	1	1	2	10	6	16	18	36	5	18	23	20	25	19	8	7	102		
15	i/a Gastst./Hotel/Pension pp	G	233	0	0	1	1	7	9	4	11	15	25	49	13	22	35	59	51	22	17	0	184		
15	i/a Gastst./Hotel/Pension pp	M	208	0	0	1	1	6	8	4	10	14	24	46	9	19	28	51	48	19	16	0	162		
15	i/a Gastst./Hotel/Pension pp	W	25	0	0	0	0	1	1	0	1	1	3	4	3	7	8	3	3	1	0	22			
25	i/a Warenh/Verkaufsr.Kiosk pp	G	8945	0	29	107	196	413	745	548	490	1038	583	2366	367	465	832	1052	1271	934	1002	1488	6579		
25	i/a Warenh/Verkaufsr.Kiosk pp	M	5861	0	17	68	123	227	435	308	303	611	415	1461	263	316	579	790	961	657	597	816	4400		
25	i/a Warenh/Verkaufsr.Kiosk pp	W	3084	0	12	39	73	186	310	240	187	427	168	905	104	149	253	262	310	277	405	672	2179		
26	darunter: Ladendiebstahl	G	8564	0	29	107	190	402	728	523	457	980	543	2251	340	423	763	983	1199	904	984	1480	6313		
26	darunter: Ladendiebstahl	M	5560	0	17	68	120	219	424	285	276	561	378	1363	239	284	523	731	902	640	590	811	4197		
26	darunter: Ladendiebstahl	W	3004	0	12	39	70	183	304	238	181	419	165	888	101	139	240	252	297	264	394	669	2116		
35	i/a Wohnungen	G	2002	0	1	2	9	36	48	80	135	215	204	467	129	153	282	350	400	254	165	84	1535		
35	i/a Wohnungen	M	1429	0	0	1	6	24	31	51	97	148	151	330	92	120	212	266	302	166	112	41	1099		
35	i/a Wohnungen	W	573	0	1	1	3	12	17	29	38	67	53	137	37	33	70	84	98	88	53	43	436		
40	i/a Boden-/Kellerräumen pp	G	643	0	0	1	1	12	14	26	48	74	78	166	50	51	101	145	135	43	31	22	477		
40	i/a Boden-/Kellerräumen pp	M	553	0	0	1	0	8	9	20	46	66	61	136	44	46	90	125	120	38	29	15	417		
40	i/a Boden-/Kellerräumen pp	W	90	0	0	0	1	4	5	6	2	8	17	30	6	5	11	20	15	5	2	7	60		

Schlüsselzahl der Tat	Straftaten	S E X U S	Tatverdächtige gesamt	Kinder					Jugendliche			Heranwachsende 18 bis 21	gesamt Spalten 10,13,14	Erwachsene ab 21 Jahre									
				6	8	10	12	gesamt Spalten 5-9	14	16	gesamt Spalten 11+12			21	23	gesamt Spalten 16,17	25	30	40	50	60	gesamt Spalten 18-23	
				6	8	10	12	14	16	18	11+12			23	25	30	40	50	60	älter	18-23		
1	2	3	4	5	6	7	8	9	10	11	12	13	14	15	16	17	18	19	20	21	22	23	24
----	Straftaten gesamt (0-7)	G	70626	18	115	315	627	1496	2571	2375	2498	4873	4672	12116	3653	4277	7930	10533	15042	10793	8235	5977	58510
45	i/a Rohbauten/Baustellen pp	G	335	0	0	0	0	0	0	11	6	17	14	31	27	22	49	91	80	45	30	9	304
45	i/a Rohbauten/Baustellen pp	M	311	0	0	0	0	0	0	7	5	12	14	26	24	20	44	86	76	42	29	8	285
45	i/a Rohbauten/Baustellen pp	W	24	0	0	0	0	0	0	4	1	5	0	5	3	2	5	5	4	3	1	1	19
50	an/aus Kraftfahrzeugen	G	830	0	0	1	1	8	10	17	34	51	94	155	77	87	164	194	215	61	33	8	675
50	an/aus Kraftfahrzeugen	M	740	0	0	1	1	8	10	13	31	44	79	133	68	76	144	174	195	56	30	8	607
50	an/aus Kraftfahrzeugen	W	90	0	0	0	0	0	0	4	3	7	15	22	9	11	20	20	20	5	3	0	68
*710	v. BtM aus Apotheken	G	2	0	0	0	0	0	0	0	0	0	0	0	0	0	0	1	1	0	0	0	2
*710	v. BtM aus Apotheken	M	1	0	0	0	0	0	0	0	0	0	0	0	0	0	0	0	1	0	0	0	1
*710	v. BtM aus Apotheken	W	1	0	0	0	0	0	0	0	0	0	0	0	0	0	0	1	0	0	0	0	1
*730	v. BtM aus Krankenhäusern	G	1	0	0	0	0	0	0	0	0	0	0	0	0	1	1	0	0	0	0	0	1
*730	v. BtM aus Krankenhäusern	M	1	0	0	0	0	0	0	0	0	0	0	0	0	1	1	0	0	0	0	0	1
*750	v. Rezeptform.z.Erlng.v.BtM	G	1	0	0	0	0	0	0	0	0	0	0	0	0	0	0	0	1	0	0	0	1
*750	v. Rezeptform.z.Erlng.v.BtM	M	1	0	0	0	0	0	0	0	0	0	0	0	0	0	0	0	1	0	0	0	1
90	Taschendiebstahl	G	65	0	0	0	0	1	1	7	2	9	7	17	5	5	10	15	12	9	2	0	48
90	Taschendiebstahl	M	37	0	0	0	0	0	0	3	1	4	4	8	3	2	5	7	10	5	2	0	29
90	Taschendiebstahl	W	28	0	0	0	0	1	1	4	1	5	3	9	2	3	5	8	2	4	0	0	19
5000	Vermögens- /Fälschungsdelikte	G	19009	0	3	9	19	99	130	277	416	693	1238	2061	1061	1302	2363	3274	4663	3276	2297	1075	16948
5000	Vermögens- /Fälschungsdelikte	M	12688	0	1	5	10	52	68	155	247	402	825	1295	688	864	1552	2225	3115	2214	1554	733	11393
5000	Vermögens- /Fälschungsdelikte	W	6321	0	2	4	9	47	62	122	169	291	413	766	373	438	811	1049	1548	1062	743	342	5555
5100	Betrug §§263/a,264/a,265/a,b	G	14750	0	2	5	15	85	107	244	352	596	1088	1791	910	1046	1956	2666	3688	2324	1573	752	12959
5100	Betrug §§263/a,264/a,265/a,b	M	9745	0	1	3	6	41	51	136	209	345	729	1125	593	687	1280	1794	2438	1532	1052	524	8620
5100	Betrug §§263/a,264/a,265/a,b	W	5005	0	1	2	9	44	56	108	143	251	359	666	317	359	676	872	1250	792	521	228	4339
5110	Waren- u. Warenkreditbetrug	G	5702	0	2	1	2	9	14	19	37	56	296	366	326	448	774	1219	1668	892	541	242	5336
5110	Waren- u. Warenkreditbetrug	M	3507	0	1	0	0	3	4	6	19	25	197	226	182	265	447	743	1000	560	351	180	3281
5110	Waren- u. Warenkreditbetrug	W	2195	0	1	1	2	6	10	13	18	31	99	140	144	183	327	476	668	332	190	62	2055
5111	+betrüg. Erlangen von Kfz	G	71	0	0	0	0	0	0	0	1	1	2	3	3	4	7	15	27	14	5	0	68
5111	+betrüg. Erlangen von Kfz	M	64	0	0	0	0	0	0	0	0	0	2	2	2	3	5	14	24	14	5	0	62
5111	+betrüg. Erlangen von Kfz	W	7	0	0	0	0	0	0	0	1	1	0	1	1	1	2	1	3	0	0	0	6
5112	sonst. Warenkreditbetrug	G	3932	0	2	1	2	7	12	10	29	39	182	233	219	298	517	818	1142	629	401	192	3699
5112	sonst. Warenkreditbetrug	M	2326	0	1	0	0	1	2	4	17	21	124	147	112	179	291	468	644	379	254	143	2179
5112	sonst. Warenkreditbetrug	W	1606	0	1	1	2	6	10	6	12	18	58	86	107	119	226	350	498	250	147	49	1520
5113	+Warenbetrug §263	G	1902	0	0	0	0	2	2	9	10	19	122	143	127	170	297	439	558	273	140	52	1759
5113	+Warenbetrug §263	M	1251	0	0	0	0	2	2	5	7	7	76	85	81	98	179	294	375	184	97	37	1166
5113	+Warenbetrug §263	W	651	0	0	0	0	0	0	7	5	12	46	58	46	72	118	145	183	89	43	15	593
5120	Grundstücks- u. Baubetrug	G	12	0	0	0	0	0	0	0	0	0	0	0	0	0	0	0	0	5	4	3	12
5120	Grundstücks- u. Baubetrug	M	9	0	0	0	0	0	0	0	0	0	0	0	0	0	0	0	0	4	3	2	9
5120	Grundstücks- u. Baubetrug	W	3	0	0	0	0	0	0	0	0	0	0	0	0	0	0	0	0	1	1	1	3

Schlüsselzahl der Tat	Straftaten	S E X U S	Tatverdächtige gesamt	Kinder						Jugendliche			Heranwachsende 18 bis unter 21	gesamt Spalten 10,13,14	Erwachsene ab 21 Jahre									
				6	8	10	12	gesamt Spalten 5-9	14	16	gesamt Spalten 11+12	21			23	gesamt Spalten 16,17	25	30	40	50	60	gesamt Spalten 18-23		
				6	8	10	12	14	16	18	11+12	23			25	16,17	30	40	50	60	älter	18-23		
1	2	3	4	5	6	7	8	9	10	11	12	13	14	15	16	17	18	19	20	21	22	23	24	
----	Straftaten gesamt (0-7)	G	70626	18	115	315	627	1496	2571	2375	2498	4873	4672	12116	3653	4277	7930	10533	15042	10793	8235	5977	58510	
5130	Beteilig.-/Kapitalanl.betrug	G	28	0	0	0	0	0	0	0	0	0	0	0	0	0	0	0	10	6	8	4	28	
5130	Beteilig.-/Kapitalanl.betrug	M	20	0	0	0	0	0	0	0	0	0	0	0	0	0	0	0	6	5	5	4	20	
5130	Beteilig.-/Kapitalanl.betrug	W	8	0	0	0	0	0	0	0	0	0	0	0	0	0	0	0	4	1	3	0	8	
5132	+Anlagebetrug nach §263	G	23	0	0	0	0	0	0	0	0	0	0	0	0	0	0	0	6	6	7	4	23	
5132	+Anlagebetrug nach §263	M	19	0	0	0	0	0	0	0	0	0	0	0	0	0	0	0	5	5	5	4	19	
5132	+Anlagebetrug nach §263	W	4	0	0	0	0	0	0	0	0	0	0	0	0	0	0	0	1	1	2	0	4	
5135	+Kautionsbetrug	G	5	0	0	0	0	0	0	0	0	0	0	0	0	0	0	0	4	0	1	0	5	
5135	+Kautionsbetrug	M	1	0	0	0	0	0	0	0	0	0	0	0	0	0	0	0	1	0	0	0	1	
5135	+Kautionsbetrug	W	4	0	0	0	0	0	0	0	0	0	0	0	0	0	0	0	3	0	1	0	4	
5140	Geldkreditbetrug	G	174	0	0	0	0	0	0	0	1	1	3	4	6	2	8	18	32	38	47	27	170	
5140	Geldkreditbetrug	M	125	0	0	0	0	0	0	0	0	0	3	3	5	2	7	16	22	27	29	21	122	
5140	Geldkreditbetrug	W	49	0	0	0	0	0	0	0	1	1	0	1	1	0	1	2	10	11	18	6	48	
5141	+Kreditbetrug §265b	G	9	0	0	0	0	0	0	0	1	1	0	1	0	0	0	0	1	2	3	2	8	
5141	+Kreditbetrug §265b	M	8	0	0	0	0	0	0	0	1	1	0	1	0	0	0	0	1	2	2	2	7	
5141	+Kreditbetrug §265b	W	1	0	0	0	0	0	0	0	0	0	0	0	0	0	0	0	0	0	1	0	1	
5142	+Subventionsbetrug §264	G	87	0	0	0	0	0	0	0	0	0	0	0	0	0	0	5	9	22	32	19	87	
5142	+Subventionsbetrug §264	M	58	0	0	0	0	0	0	0	0	0	0	0	0	0	0	4	5	15	19	15	58	
5142	+Subventionsbetrug §264	W	29	0	0	0	0	0	0	0	0	0	0	0	0	0	0	1	4	7	13	4	29	
5143	+Kreditbetrug §263	G	79	0	0	0	0	0	0	0	1	1	3	4	6	2	8	13	22	14	12	6	75	
5143	+Kreditbetrug §263	M	60	0	0	0	0	0	0	0	0	0	3	3	5	2	7	12	16	10	8	4	57	
5143	+Kreditbetrug §263	W	19	0	0	0	0	0	0	0	1	1	0	1	1	0	1	1	6	4	4	2	18	
5150	Erschl.v. Leistungen §265a	G	3727	0	0	3	12	66	81	197	234	431	532	1044	361	334	695	708	683	319	190	88	2683	
5150	Erschl.v. Leistungen §265a	M	2767	0	0	2	6	31	39	112	147	259	370	668	269	252	521	591	548	244	141	54	2099	
5150	Erschl.v. Leistungen §265a	W	960	0	0	1	6	35	42	85	87	172	162	376	92	82	174	117	135	75	49	34	584	
5160	mtl.rechtsw.erl.unb.Zahl.m.	G	582	0	0	0	0	4	4	6	17	23	54	81	48	55	103	126	152	67	40	13	501	
5160	mtl.rechtsw.erl.unb.Zahl.m.	M	429	0	0	0	0	3	3	5	11	16	45	64	32	44	76	102	114	42	25	6	365	
5160	mtl.rechtsw.erl.unb.Zahl.m.	W	153	0	0	0	0	1	1	1	6	7	9	17	16	11	27	24	38	25	15	7	136	
5162	+erl. Debitk.o.PIN Lastschr	G	174	0	0	0	0	0	0	3	4	7	15	22	18	21	39	54	42	11	6	0	152	
5162	+erl. Debitk.o.PIN Lastschr	M	128	0	0	0	0	0	0	2	3	5	13	18	12	15	27	41	34	4	4	0	110	
5162	+erl. Debitk.o.PIN Lastschr	W	46	0	0	0	0	0	0	1	1	2	2	4	6	6	12	13	8	7	2	0	42	
5163	+erl. Debitk.m.PIN §263a	G	179	0	0	0	0	1	1	0	6	6	19	26	16	24	40	35	46	17	9	6	153	
5163	+erl. Debitk.m.PIN §263a	M	130	0	0	0	0	1	1	0	4	4	15	20	11	20	31	27	36	9	5	2	110	
5163	+erl. Debitk.m.PIN §263a	W	49	0	0	0	0	0	0	0	2	2	4	6	5	4	9	8	10	8	4	4	43	
5164	+erl. Kreditkarten	G	74	0	0	0	0	2	2	1	2	3	5	10	4	7	11	15	20	10	7	1	64	
5164	+erl. Kreditkarten	M	54	0	0	0	0	1	1	1	1	2	4	7	4	5	9	12	15	6	5	0	47	
5164	+erl. Kreditkarten	W	20	0	0	0	0	1	1	0	1	1	1	3	0	2	2	3	5	4	2	1	17	
5165	+erl. Daten v.Zahl.karten	G	149	0	0	0	0	1	1	1	5	6	14	21	10	6	16	28	49	17	13	5	128	

Schlüsselzahl der Tat	Straftaten	S E X U S	Tatverdächtige gesamt	Kinder							Jugendliche			Heranwachsende 18 bis 21	gesamt Spalten 10,13,14	Erwachsene ab 21 Jahre									
				6	8	10	12	gesamt Spalten 5-9	14 bis unter 16	16 bis unter 18	gesamt Spalten 11+12	21 bis unter 23	23 bis unter 25			gesamt Spalten 16,17	25 bis unter 30	30 bis unter 40	40 bis unter 50	50 bis unter 60	60 und älter	gesamt Spalten 18-23			
				5	6	7	8	9	10	11	12	13	14			15	16	17	18	19	20	21	22	23	24
---	Straftaten gesamt (0-7)	G	70626	18	115	315	627	1496	2571	2375	2498	4873	4672	12116	3653	4277	7930	10533	15042	10793	8235	5977	58510		
5165	+erl. Daten v.Zahl.karten	M	117	0	0	0	0	1	1	1	3	4	13	18	7	5	12	26	35	13	9	4	99		
5165	+erl. Daten v.Zahl.karten	W	32	0	0	0	0	0	0	0	2	2	1	3	3	1	4	2	14	4	4	1	29		
5169	+erl.sonst.unb.Zahlungsm.	G	84	0	0	0	0	0	0	2	4	6	5	11	9	7	16	15	22	14	5	1	73		
5169	+erl.sonst.unb.Zahlungsm.	M	60	0	0	0	0	0	0	2	3	5	4	9	5	3	8	12	18	11	2	0	51		
5169	+erl.sonst.unb.Zahlungsm.	W	24	0	0	0	0	0	0	0	1	1	1	2	4	4	8	3	4	3	3	1	22		
5170	sonst. Betrug	G	5344	0	0	2	3	8	13	31	87	118	281	412	248	288	536	800	1329	1098	783	386	4932		
5170	sonst. Betrug	M	3492	0	0	1	1	5	7	18	46	64	174	245	155	179	334	498	894	727	532	262	3247		
5170	sonst. Betrug	W	1852	0	0	1	2	3	6	13	41	54	107	167	93	109	202	302	435	371	251	124	1685		
5171	+Leistungsbetrug	G	292	0	0	0	0	0	0	0	4	4	6	10	12	12	24	24	83	70	55	26	282		
5171	+Leistungsbetrug	M	215	0	0	0	0	0	0	0	2	2	3	5	8	7	15	16	65	52	42	20	210		
5171	+Leistungsbetrug	W	77	0	0	0	0	0	0	0	2	2	3	5	4	5	9	8	18	18	13	6	72		
5172	+Leistungskreditbetrug	G	636	0	0	1	0	1	2	0	3	3	12	17	25	26	51	101	205	149	79	34	619		
5172	+Leistungskreditbetrug	M	405	0	0	1	0	1	2	0	3	3	5	10	16	13	29	54	134	97	57	24	395		
5172	+Leistungskreditbetrug	W	231	0	0	0	0	0	0	0	0	0	7	7	9	13	22	47	71	52	22	10	224		
5173	+Arbeitsvermittlungsbetrug	G	26	0	0	0	0	0	0	0	0	0	0	0	0	0	0	1	4	8	8	5	26		
5173	+Arbeitsvermittlungsbetrug	M	19	0	0	0	0	0	0	0	0	0	0	0	0	0	0	1	3	5	8	2	19		
5173	+Arbeitsvermittlungsbetrug	W	7	0	0	0	0	0	0	0	0	0	0	0	0	0	0	0	1	3	0	3	7		
5174	z.N.v.Versicher.u.-missbr.	G	156	0	0	0	0	0	0	1	0	1	6	7	8	8	16	20	40	38	23	12	149		
5174	z.N.v.Versicher.u.-missbr.	M	103	0	0	0	0	0	0	0	0	0	5	5	6	5	11	9	28	28	14	8	98		
5174	z.N.v.Versicher.u.-missbr.	W	53	0	0	0	0	0	0	1	0	1	1	2	2	3	5	11	12	10	9	4	51		
5175	+Computerbetrug §263a	G	210	0	0	0	0	1	1	2	10	12	13	26	7	9	16	32	62	40	19	15	184		
5175	+Computerbetrug §263a	M	150	0	0	0	0	1	1	2	10	12	11	24	6	5	11	18	48	27	12	10	126		
5175	+Computerbetrug §263a	W	60	0	0	0	0	0	0	0	0	0	2	2	1	4	5	14	14	13	7	5	58		
5176	+Provisionsbetrug	G	38	0	0	0	0	0	0	0	0	0	2	2	5	2	7	3	13	9	4	0	36		
5176	+Provisionsbetrug	M	28	0	0	0	0	0	0	0	0	0	2	2	2	4	2	10	8	2	0	0	26		
5176	+Provisionsbetrug	W	10	0	0	0	0	0	0	0	0	0	0	0	3	0	3	1	3	1	2	0	10		
5177	+z.N.v.Sozialvers.u-trägern	G	29	0	0	0	0	0	0	0	0	0	2	2	0	2	2	2	3	11	5	4	27		
5177	+z.N.v.Sozialvers.u-trägern	M	20	0	0	0	0	0	0	0	0	0	1	1	0	2	2	2	6	4	3	19			
5177	+z.N.v.Sozialvers.u-trägern	W	9	0	0	0	0	0	0	0	0	0	1	1	0	0	0	1	5	1	1	8			
5178	+sonst.Sozialleistungsbetr.	G	758	0	0	0	0	0	0	0	4	4	53	57	39	45	84	135	187	141	117	37	701		
5178	+sonst.Sozialleistungsbetr.	M	407	0	0	0	0	0	0	0	1	1	21	22	18	19	37	68	107	81	73	19	385		
5178	+sonst.Sozialleistungsbetr.	W	351	0	0	0	0	0	0	0	3	3	32	35	21	26	47	67	80	60	44	18	316		
5179	+m.Zugangsbe.z.Komm.dienst	G	33	0	0	0	0	0	0	0	0	0	2	2	3	2	5	4	6	10	3	3	31		
5179	+m.Zugangsbe.z.Komm.dienst	M	23	0	0	0	0	0	0	0	0	0	2	2	2	1	3	2	5	7	1	3	21		
5179	+m.Zugangsbe.z.Komm.dienst	W	10	0	0	0	0	0	0	0	0	0	0	0	1	1	2	2	1	3	2	0	10		
5181	Abrechnungsbetrug	G	104	0	0	0	0	0	0	0	1	1	0	1	4	3	7	11	24	21	23	17	103		
5181	Abrechnungsbetrug	M	48	0	0	0	0	0	0	0	0	0	0	0	1	1	2	6	14	7	13	6	48		

Schlüsselzahl der Tat	Straftaten	S E X U S	Tatverdächtige gesamt	Kinder					Jugendliche			Heranwachsende 18 bis unter 21	gesamt Spalten 10,13,14	Erwachsene ab 21 Jahre									
				6	8	10	12	gesamt Spalten 5-9	14	16	gesamt Spalten 11+12			21	23	gesamt Spalten 16,17	25	30	40	50	60	gesamt Spalten 18-23	
				6	8	10	12	14	16	18	11+12			23	25	30	40	50	60	älter	18-23		
1	2	3	4	5	6	7	8	9	10	11	12	13	14	15	16	17	18	19	20	21	22	23	24
----	Straftaten gesamt (0-7)	G	70626	18	115	315	627	1496	2571	2375	2498	4873	4672	12116	3653	4277	7930	10533	15042	10793	8235	5977	58510
5181	Abrechnungsbetrug	W	56	0	0	0	0	0	0	0	1	1	0	1	3	2	5	5	10	14	10	11	55
5182	Einmietbetrug	G	316	0	0	0	0	0	0	0	1	1	22	23	12	23	35	55	84	58	43	18	293
5182	Einmietbetrug	M	215	0	0	0	0	0	0	0	1	1	14	15	3	15	18	40	56	38	34	14	200
5182	Einmietbetrug	W	101	0	0	0	0	0	0	0	0	0	8	8	9	8	17	15	28	20	9	4	93
5183	Kontoeröff.-/Überweis.betrug	G	184	0	0	0	0	0	0	0	1	1	10	11	11	11	22	28	51	24	30	18	173
5183	Kontoeröff.-/Überweis.betrug	M	128	0	0	0	0	0	0	0	0	0	6	6	6	8	14	20	36	18	16	18	122
5183	Kontoeröff.-/Überweis.betrug	W	56	0	0	0	0	0	0	0	1	1	4	5	5	3	8	8	15	6	14	0	51
5184	Zechbetrug	G	81	0	0	0	0	0	0	0	4	4	2	6	9	3	12	12	16	14	13	8	75
5184	Zechbetrug	M	70	0	0	0	0	0	0	0	1	1	2	3	8	3	11	11	13	14	11	7	67
5184	Zechbetrug	W	11	0	0	0	0	0	0	0	3	3	0	3	1	0	1	1	3	0	2	1	8
5188	Kreditvermittlungsbetrug	G	16	0	0	0	0	0	0	0	0	0	0	0	0	0	0	0	2	4	4	6	16
5188	Kreditvermittlungsbetrug	M	13	0	0	0	0	0	0	0	0	0	0	0	0	0	0	0	2	3	2	6	13
5188	Kreditvermittlungsbetrug	W	3	0	0	0	0	0	0	0	0	0	0	0	0	0	0	0	0	1	2	0	3
5189	sonst.weit.Betrugsarten	G	2667	0	0	1	3	6	10	28	62	90	158	258	125	156	281	397	624	538	375	194	2409
5189	sonst.weit.Betrugsarten	M	1802	0	0	0	1	3	4	16	31	47	108	159	84	108	192	268	432	364	256	131	1643
5189	sonst.weit.Betrugsarten	W	865	0	0	1	2	3	6	12	31	43	50	99	41	48	89	129	192	174	119	63	766
5200	Veruntreuung §§266/a/b	G	372	0	0	0	0	1	1	0	0	0	0	1	2	4	6	16	73	119	110	47	371
5200	Veruntreuung §§266/a/b	M	258	0	0	0	0	1	1	0	0	0	0	1	1	3	4	9	54	86	71	33	257
5200	Veruntreuung §§266/a/b	W	114	0	0	0	0	0	0	0	0	0	0	0	1	1	2	7	19	33	39	14	114
5210	Untreue §266	G	189	0	0	0	0	0	0	0	0	0	0	0	0	2	2	9	28	59	68	23	189
5210	Untreue §266	M	120	0	0	0	0	0	0	0	0	0	0	0	0	1	1	2	17	44	39	17	120
5210	Untreue §266	W	69	0	0	0	0	0	0	0	0	0	0	0	0	1	1	7	11	15	29	6	69
5211	+b.Kapitalanlagegeschäften	G	3	0	0	0	0	0	0	0	0	0	0	0	0	0	0	1	0	2	0	0	3
5211	+b.Kapitalanlagegeschäften	M	2	0	0	0	0	0	0	0	0	0	0	0	0	0	0	1	0	1	0	0	2
5211	+b.Kapitalanlagegeschäften	W	1	0	0	0	0	0	0	0	0	0	0	0	0	0	0	0	0	1	0	0	1
5220	Vore./Verunt.v.Arb.entgelt	G	175	0	0	0	0	0	0	0	0	0	0	0	1	2	3	6	41	59	42	24	175
5220	Vore./Verunt.v.Arb.entgelt	M	132	0	0	0	0	0	0	0	0	0	0	0	1	2	3	6	34	41	32	16	132
5220	Vore./Verunt.v.Arb.entgelt	W	43	0	0	0	0	0	0	0	0	0	0	0	0	0	0	0	7	18	10	8	43
5230	Missbr.v.Scheck-/Kreditkar	G	10	0	0	0	0	1	1	0	0	0	0	1	1	0	1	1	4	1	1	1	9
5230	Missbr.v.Scheck-/Kreditkar	M	7	0	0	0	0	1	1	0	0	0	0	1	0	0	0	1	3	1	1	0	6
5230	Missbr.v.Scheck-/Kreditkar	W	3	0	0	0	0	0	0	0	0	0	0	0	1	0	1	0	1	0	0	1	3
5300	Unterschlagung §§246,247,248a	G	2341	0	1	4	3	13	21	30	57	87	133	241	107	160	267	360	535	444	346	148	2100
5300	Unterschlagung §§246,247,248a	M	1541	0	0	2	3	10	15	16	32	48	87	150	60	100	160	239	347	307	246	92	1391
5300	Unterschlagung §§246,247,248a	W	800	0	1	2	0	3	6	14	25	39	46	91	47	60	107	121	188	137	100	56	709
5310	Unterschlagung von Kfz	G	292	0	0	0	0	0	0	0	0	0	10	10	4	22	26	38	88	62	52	16	282
5310	Unterschlagung von Kfz	M	234	0	0	0	0	0	0	0	0	0	9	9	3	15	18	29	69	52	44	13	225
5310	Unterschlagung von Kfz	W	58	0	0	0	0	0	0	0	0	0	1	1	1	7	8	9	19	10	8	3	57

Schlüsselzahl der Tat	Straftaten	S E X U S	Tatverdächtige gesamt	Kinder							Jugendliche			Heranwachsende 18 bis unter 21	gesamt Spalten 10,13,14	Erwachsene ab 21 Jahre									
				6	8	10	12	gesamt Spalten 5-9	14 bis unter 16	16 bis unter 18	gesamt Spalten 11+12	21 bis unter 23	23 bis unter 25			gesamt Spalten 16,17	25 bis unter 30	30 bis unter 40	40 bis unter 50	50 bis unter 60	60 und älter	gesamt Spalten 18-23			
				5	6	7	8	9	10	11	12	13	14			15	16	17	18	19	20	21	22	23	24
----	Straftaten gesamt (0-7)	G	70626	18	115	315	627	1496	2571	2375	2498	4873	4672	12116	3653	4277	7930	10533	15042	10793	8235	5977	58510		
5400	Urkundenfälschung	G	1912	0	0	1	2	1	4	11	16	27	70	101	82	140	222	375	505	389	228	92	1811		
5400	Urkundenfälschung	M	1484	0	0	0	1	1	2	6	13	19	51	72	66	105	171	296	405	299	177	64	1412		
5400	Urkundenfälschung	W	428	0	0	1	1	0	2	5	3	8	19	29	16	35	51	79	100	90	51	28	399		
5410	Fälschung techn. Aufz. §268	G	29	0	0	0	0	0	0	0	0	0	0	0	0	0	0	3	11	9	5	1	29		
5410	Fälschung techn. Aufz. §268	M	26	0	0	0	0	0	0	0	0	0	0	0	0	0	0	2	10	8	5	1	26		
5410	Fälschung techn. Aufz. §268	W	3	0	0	0	0	0	0	0	0	0	0	0	0	0	0	1	1	1	0	0	3		
5420	Fälsch.z.Erlangung v. BtM	G	1	0	0	0	0	0	0	0	0	0	0	0	0	0	0	0	0	1	0	0	1		
5420	Fälsch.z.Erlangung v. BtM	M	1	0	0	0	0	0	0	0	0	0	0	0	0	0	0	0	0	1	0	0	1		
5430	Datenfälsch.Täuschung bei DV	G	52	0	0	1	1	0	2	1	0	1	0	3	2	6	8	5	11	11	9	5	49		
5430	Datenfälsch.Täuschung bei DV	M	37	0	0	0	0	0	0	0	0	0	0	0	0	3	3	3	8	9	9	5	37		
5430	Datenfälsch.Täuschung bei DV	W	15	0	0	1	1	0	2	1	0	1	0	3	2	3	5	2	3	2	0	0	12		
5500	Geld-,Wertz-,Scheckfälschung	G	401	0	0	0	0	0	0	0	1	1	9	10	8	24	32	39	84	108	83	45	391		
5500	Geld-,Wertz-,Scheckfälschung	M	253	0	0	0	0	0	0	0	0	0	6	6	7	19	26	27	52	72	44	26	247		
5500	Geld-,Wertz-,Scheckfälschung	W	148	0	0	0	0	0	0	0	1	1	3	4	1	5	6	12	32	36	39	19	144		
5510	Geld-, Wertzeichenfälschung	G	10	0	0	0	0	0	0	0	0	0	0	0	0	2	2	1	4	2	0	1	10		
5510	Geld-, Wertzeichenfälschung	M	10	0	0	0	0	0	0	0	0	0	0	0	0	2	2	1	4	2	0	1	10		
5520	Inverkehrbring.v. Falschgeld	G	386	0	0	0	0	0	0	0	1	1	9	10	6	22	28	38	78	106	82	44	376		
5520	Inverkehrbring.v. Falschgeld	M	239	0	0	0	0	0	0	0	0	0	6	6	5	17	22	26	46	70	44	25	233		
5520	Inverkehrbring.v. Falschgeld	W	147	0	0	0	0	0	0	0	1	1	3	4	1	5	6	12	32	36	38	19	143		
5530	Fälschung v.Zahlungsk,Scheck	G	6	0	0	0	0	0	0	0	0	0	0	0	2	0	2	0	2	1	1	0	6		
5530	Fälschung v.Zahlungsk,Scheck	M	5	0	0	0	0	0	0	0	0	0	0	0	2	0	2	0	2	1	0	0	5		
5530	Fälschung v.Zahlungsk,Scheck	W	1	0	0	0	0	0	0	0	0	0	0	0	0	0	0	0	0	0	1	0	1		
5531	Gebr.falsch.Zahlk./Schecks	G	2	0	0	0	0	0	0	0	0	0	0	0	0	0	0	0	1	1	0	0	2		
5531	Gebr.falsch.Zahlk./Schecks	M	2	0	0	0	0	0	0	0	0	0	0	0	0	0	0	0	1	1	0	0	2		
5532	Nachm.v.Zahlk.Scheck/Wechsel	G	4	0	0	0	0	0	0	0	0	0	0	0	2	0	2	0	1	0	1	0	4		
5532	Nachm.v.Zahlk.Scheck/Wechsel	M	3	0	0	0	0	0	0	0	0	0	0	0	2	0	2	0	1	0	0	0	3		
5532	Nachm.v.Zahlk.Scheck/Wechsel	W	1	0	0	0	0	0	0	0	0	0	0	0	0	0	0	0	0	0	1	0	1		
5600	Insolvenzstraft. §§283,283a-d	G	64	0	0	0	0	0	0	0	0	0	0	0	1	0	1	3	13	19	20	8	64		
5600	Insolvenzstraft. §§283,283a-d	M	49	0	0	0	0	0	0	0	0	0	0	0	1	0	1	2	11	14	16	5	49		
5600	Insolvenzstraft. §§283,283a-d	W	15	0	0	0	0	0	0	0	0	0	0	0	0	0	0	1	2	5	4	3	15		
5610	+Bankrott	G	52	0	0	0	0	0	0	0	0	0	0	0	1	0	1	2	12	17	16	4	52		
5610	+Bankrott	M	39	0	0	0	0	0	0	0	0	0	0	0	1	0	1	1	10	13	12	2	39		
5610	+Bankrott	W	13	0	0	0	0	0	0	0	0	0	0	0	0	0	0	1	2	4	4	2	13		
5630	+Verl. Buchführungspflicht	G	10	0	0	0	0	0	0	0	0	0	0	0	0	0	0	1	1	2	4	2	10		
5630	+Verl. Buchführungspflicht	M	8	0	0	0	0	0	0	0	0	0	0	0	0	0	0	1	1	1	4	1	8		
5630	+Verl. Buchführungspflicht	W	2	0	0	0	0	0	0	0	0	0	0	0	0	0	0	0	0	1	0	1	2		
5640	+Gläubigerbegünstigung	G	2	0	0	0	0	0	0	0	0	0	0	0	0	0	0	0	0	0	0	2	2		

Schlüsselzahl der Tat	Straftaten	S E U S	Tatverdächtige gesamt	Kinder							Jugendliche			Heranwachsende 18 bis unter 21	gesamt Spalten 10,13,14	Erwachsene ab 21 Jahre									
				6	8	10	12	gesamt Spalten 5-9	14	16	gesamt Spalten 11+12	21	23			gesamt Spalten 16,17	25	30	40	50	60	gesamt Spalten 18-23			
				6	8	10	12	14	16	18	11+12	23	25			30	40	50	60	60 und älter	18-23				
1	2	3	4	5	6	7	8	9	10	11	12	13	14	15	16	17	18	19	20	21	22	23	24		
----	Straftaten gesamt (0-7)	G	70626	18	115	315	627	1496	2571	2375	2498	4873	4672	12116	3653	4277	7930	10533	15042	10793	8235	5977	58510		
5640	+Gläubigerbegünstigung	M	2	0	0	0	0	0	0	0	0	0	0	0	0	0	0	0	0	0	0	2	2		
6000	sonst. Straftatbestände StGB	G	19456	14	56	104	218	564	956	863	812	1675	1225	3856	948	1023	1971	2572	3761	2986	2447	1863	15600		
6000	sonst. Straftatbestände StGB	M	14400	11	42	91	178	384	706	627	616	1243	936	2885	734	792	1526	1946	2867	2209	1709	1258	11515		
6000	sonst. Straftatbestände StGB	W	5056	3	14	13	40	180	250	236	196	432	289	971	214	231	445	626	894	777	738	605	4085		
6100	Epressung §253	G	254	0	0	0	2	7	9	17	17	34	25	68	13	15	28	35	56	43	19	5	186		
6100	Epressung §253	M	209	0	0	0	2	5	7	16	14	30	22	59	10	13	23	28	47	33	14	5	150		
6100	Epressung §253	W	45	0	0	0	0	2	2	1	3	4	3	9	3	2	5	7	9	10	5	0	36		
6110	Erpressung a.sex.Grundlage	G	3	0	0	0	0	0	0	0	0	0	0	0	0	0	0	2	0	1	0	0	3		
6110	Erpressung a.sex.Grundlage	M	1	0	0	0	0	0	0	0	0	0	0	0	0	0	0	1	0	0	0	0	1		
6110	Erpressung a.sex.Grundlage	W	2	0	0	0	0	0	0	0	0	0	0	0	0	0	0	1	0	1	0	0	2		
6200	Widerst.gg.d.Staatsgewalt pp.	G	4025	1	3	7	31	122	164	211	193	404	302	870	229	247	476	624	782	570	417	286	3155		
6200	Widerst.gg.d.Staatsgewalt pp.	M	3298	1	3	5	17	88	114	164	162	326	251	691	196	214	410	525	658	466	333	215	2607		
6200	Widerst.gg.d.Staatsgewalt pp.	W	727	0	0	2	14	34	50	47	31	78	51	179	33	33	66	99	124	104	84	71	548		
6210	Widerstand gg.d. Staatsgewalt	G	610	0	0	0	0	2	2	6	24	30	56	88	51	51	102	130	152	75	41	22	522		
6210	Widerstand gg.d. Staatsgewalt	M	560	0	0	0	0	2	2	5	21	26	51	79	50	48	98	122	140	69	32	20	481		
6210	Widerstand gg.d. Staatsgewalt	W	50	0	0	0	0	0	0	1	3	4	5	9	1	3	4	8	12	6	9	2	41		
6220	Hausfriedensbruch	G	2468	1	1	4	16	81	103	160	130	290	173	566	123	151	274	358	463	345	262	200	1902		
6220	Hausfriedensbruch	M	2017	1	1	3	10	60	75	133	112	245	142	462	103	127	230	299	388	284	211	143	1555		
6220	Hausfriedensbruch	W	451	0	0	1	6	21	28	27	18	45	31	104	20	24	44	59	75	61	51	57	347		
6221	+Hausfriedensbruch §123	G	2458	1	1	4	16	80	102	157	128	285	171	558	122	151	273	357	463	345	262	200	1900		
6221	+Hausfriedensbruch §123	M	2011	1	1	3	10	59	74	131	110	241	141	456	103	127	230	299	388	284	211	143	1555		
6221	+Hausfriedensbruch §123	W	447	0	0	1	6	21	28	26	18	44	30	102	19	24	43	58	75	61	51	57	345		
6222	+schw.Hausfriedensbr. §124	G	10	0	0	0	0	1	1	3	2	5	2	8	1	0	1	1	0	0	0	0	2		
6222	+schw.Hausfriedensbr. §124	M	6	0	0	0	0	1	1	2	2	4	1	6	0	0	0	0	0	0	0	0	0		
6222	+schw.Hausfriedensbr. §124	W	4	0	0	0	0	0	0	1	0	1	1	2	1	0	1	1	0	0	0	0	2		
6230	Landfriedensbruch §§125, 125a	G	60	0	0	0	0	0	0	2	3	5	11	16	7	7	14	20	6	3	1	0	44		
6230	Landfriedensbruch §§125, 125a	M	56	0	0	0	0	0	0	2	2	4	10	14	6	7	13	19	6	3	1	0	42		
6230	Landfriedensbruch §§125, 125a	W	4	0	0	0	0	0	0	0	1	1	1	2	1	0	1	1	0	0	0	0	2		
6240	Vortäuschen e. Straftat §145d	G	429	0	0	1	4	12	17	21	19	40	35	92	32	24	56	62	66	63	50	40	337		
6240	Vortäuschen e. Straftat §145d	M	311	0	0	1	2	6	9	7	13	20	26	55	22	20	42	48	52	46	37	31	256		
6240	Vortäuschen e. Straftat §145d	W	118	0	0	0	2	6	8	14	6	20	9	37	10	4	14	14	14	17	13	9	81		
6241	eines Raubes	G	35	0	0	1	0	3	4	2	1	3	4	11	3	4	7	5	3	3	4	2	24		
6241	eines Raubes	M	32	0	0	1	0	3	4	2	1	3	3	10	3	4	7	4	3	3	3	2	22		
6241	eines Raubes	W	3	0	0	0	0	0	0	0	0	0	1	1	0	0	0	1	0	0	1	0	2		
6242	Vortäuschen e. Diebstahls	G	105	0	0	0	0	0	0	2	3	5	9	14	8	7	15	17	18	19	15	7	91		
6242	Vortäuschen e. Diebstahls	M	87	0	0	0	0	0	0	1	2	3	9	12	5	7	12	14	17	17	10	5	75		
6242	Vortäuschen e. Diebstahls	W	18	0	0	0	0	0	0	1	1	2	0	2	3	0	3	3	1	2	5	2	16		

Schlüsselzahl der Tat	Straftaten	S E X U S	Tatverdäch- tige gesamt	Kinder							Jugendliche			Heranwachsende 18 bis unter 21	gesamt Spalten 10,13,14	Erwachsene ab 21 Jahre									
				6	8	10	12	gesamt Spalten 5-9	14	16	gesamt Spalten 11+12	21	23			gesamt Spalten 16,17	25	30	40	50	60	gesamt Spalten 18-23			
				6	8	10	12	14	16	18	11+12	23	25			16,17	30	40	50	60	und älter	18-23			
1	2	3	4	5	6	7	8	9	10	11	12	13	14	15	16	17	18	19	20	21	22	23	24		
----	Straftaten gesamt (0-7)	G	70626	18	115	315	627	1496	2571	2375	2498	4873	4672	12116	3653	4277	7930	10533	15042	10793	8235	5977	58510		
6260	Gewaltdarstellung §131	G	6	0	0	0	0	0	0	2	2	4	0	4	0	0	0	0	1	1	0	0	2		
6260	Gewaltdarstellung §131	M	5	0	0	0	0	0	0	1	2	3	0	3	0	0	0	0	1	1	0	0	2		
6260	Gewaltdarstellung §131	W	1	0	0	0	0	0	0	1	0	1	0	1	0	0	0	0	0	0	0	0	0		
6261	+Schriften a.Pers.u. 18 J.	G	1	0	0	0	0	0	0	0	0	0	0	0	0	0	0	0	0	1	0	0	1		
6261	+Schriften a.Pers.u. 18 J.	M	1	0	0	0	0	0	0	0	0	0	0	0	0	0	0	0	0	1	0	0	1		
6270	Volksverhetzung §130	G	124	0	0	0	1	9	10	9	8	17	11	38	4	8	12	20	25	12	12	5	86		
6270	Volksverhetzung §130	M	111	0	0	0	1	9	10	7	8	15	10	35	4	7	11	18	21	11	10	5	76		
6270	Volksverhetzung §130	W	13	0	0	0	0	0	0	2	0	2	1	3	0	1	1	2	4	1	2	0	10		
6300	Begünstigung,Geldwäsche pp.	G	759	0	0	0	0	1	1	15	35	50	45	96	67	60	127	132	186	106	77	35	663		
6300	Begünstigung,Geldwäsche pp.	M	604	0	0	0	0	1	1	12	27	39	30	70	54	51	105	108	151	92	56	22	534		
6300	Begünstigung,Geldwäsche pp.	W	155	0	0	0	0	0	0	3	8	11	15	26	13	9	22	24	35	14	21	13	129		
6310	Hehlerei von Kfz §§159-260a	G	63	0	0	0	0	0	0	0	0	0	2	2	7	6	13	16	17	9	4	2	61		
6310	Hehlerei von Kfz §§159-260a	M	57	0	0	0	0	0	0	0	0	0	2	2	7	6	13	14	15	8	4	1	55		
6310	Hehlerei von Kfz §§159-260a	W	6	0	0	0	0	0	0	0	0	0	0	0	0	0	0	2	2	1	0	1	6		
6311	+gewerbsmäßige §260(1)[1]	G	8	0	0	0	0	0	0	0	0	0	0	0	0	0	0	1	3	4	0	0	8		
6311	+gewerbsmäßige §260(1)[1]	M	7	0	0	0	0	0	0	0	0	0	0	0	0	0	0	1	2	4	0	0	7		
6311	+gewerbsmäßige §260(1)[1]	W	1	0	0	0	0	0	0	0	0	0	0	0	0	0	0	0	1	0	0	0	1		
6313	+gew.Bandenhehlerei §260a	G	4	0	0	0	0	0	0	0	0	0	0	0	0	1	1	2	1	0	0	0	4		
6313	+gew.Bandenhehlerei §260a	M	4	0	0	0	0	0	0	0	0	0	0	0	0	1	1	2	1	0	0	0	4		
6320	sonst. Hehlerei §§259-260a	G	524	0	0	0	0	1	1	13	33	46	29	76	43	35	78	103	136	69	44	18	448		
6320	sonst. Hehlerei §§259-260a	M	437	0	0	0	0	1	1	11	26	37	23	61	35	31	66	84	115	60	35	16	376		
6320	sonst. Hehlerei §§259-260a	W	87	0	0	0	0	0	0	2	7	9	6	15	8	4	12	19	21	9	9	2	72		
6321	+gewerbsmäßige §260(1)[1]	G	45	0	0	0	0	0	0	0	0	0	0	0	3	4	7	6	16	9	5	2	45		
6321	+gewerbsmäßige §260(1)[1]	M	40	0	0	0	0	0	0	0	0	0	0	0	2	4	6	6	14	8	4	2	40		
6321	+gewerbsmäßige §260(1)[1]	W	5	0	0	0	0	0	0	0	0	0	0	0	1	0	1	0	2	1	1	0	5		
6322	+Bandenhehlerei §260(1)[2]	G	3	0	0	0	0	0	0	0	0	0	0	0	1	1	2	1	0	0	0	0	3		
6322	+Bandenhehlerei §260(1)[2]	M	3	0	0	0	0	0	0	0	0	0	0	0	1	1	2	1	0	0	0	0	3		
6323	+gew.Bandenhehlerei §260a	G	13	0	0	0	0	0	0	0	2	2	1	3	0	0	0	2	6	1	1	0	10		
6323	+gew.Bandenhehlerei §260a	M	10	0	0	0	0	0	0	0	1	1	0	1	0	0	0	2	6	0	1	0	9		
6323	+gew.Bandenhehlerei §260a	W	3	0	0	0	0	0	0	0	1	1	1	2	0	0	0	0	0	1	0	0	1		
6330	Geldwäsche §261	G	98	0	0	0	0	0	0	0	0	0	5	5	2	8	10	6	23	19	20	15	93		
6330	Geldwäsche §261	M	66	0	0	0	0	0	0	0	0	0	3	3	2	7	9	5	13	17	14	5	63		
6330	Geldwäsche §261	W	32	0	0	0	0	0	0	0	0	0	2	2	0	1	1	1	10	2	6	10	30		
6400	Brandst./Herbeif.e. Brandgef.	G	441	3	5	5	14	25	52	33	24	57	26	135	18	20	38	60	53	42	39	74	306		
6400	Brandst./Herbeif.e. Brandgef.	M	350	2	4	3	12	19	40	31	24	55	24	119	14	18	32	52	47	33	24	43	231		
6400	Brandst./Herbeif.e. Brandgef.	W	91	1	1	2	2	6	12	2	0	2	2	16	4	2	6	8	6	9	15	31	75		
6410	vors. Brand./Herb.e.B.-gef.	G	231	1	2	5	8	22	38	27	21	48	23	109	12	15	27	33	33	9	11	9	122		

Schlüsselzahl der Tat	Straftaten	S E X U S	Tatverdächtige gesamt	Kinder							Jugendliche			Heranwachsende 18 bis unter 21	gesamt Spalten 10,13,14	Erwachsene ab 21 Jahre									
				6	8	10	12	gesamt Spalten 5 - 9	14 bis unter 16	16 bis unter 18	gesamt Spalten 11 + 12	21 bis unter 23	23 bis unter 25			gesamt Spalten 16,17	25 bis unter 30	30 bis unter 40	40 bis unter 50	50 bis unter 60	60 und älter	gesamt Spalten 18 - 23			
				5	6	7	8	9	10	11	12	13	14			15	16	17	18	19	20	21	22	23	24
----	Straftaten gesamt (0-7)	G	70626	18	115	315	627	1496	2571	2375	2498	4873	4672	12116	3653	4277	7930	10533	15042	10793	8235	5977	58510		
6410	vors. Brand./Herb.e.B.-gef.	M	204	1	1	3	7	16	28	26	21	47	21	96	11	14	25	32	30	8	8	5	108		
6410	vors. Brand./Herb.e.B.-gef.	W	27	0	1	2	1	6	10	1	0	1	2	13	1	1	2	1	3	1	3	4	14		
6500	Wettbew.-, Korrup.-u.Amtsdel.	G	247	0	0	0	0	0	0	0	0	0	0	0	0	5	5	13	59	73	85	12	247		
6500	Wettbew.-, Korrup.-u.Amtsdel.	M	196	0	0	0	0	0	0	0	0	0	0	0	0	4	4	11	50	58	64	9	196		
6500	Wettbew.-, Korrup.-u.Amtsdel.	W	51	0	0	0	0	0	0	0	0	0	0	0	0	1	1	2	9	15	21	3	51		
6510	Vorteilsnahme/Bestechlichkeit	G	48	0	0	0	0	0	0	0	0	0	0	0	0	1	1	0	8	11	23	5	48		
6510	Vorteilsnahme/Bestechlichkeit	M	15	0	0	0	0	0	0	0	0	0	0	0	0	0	0	0	3	4	6	2	15		
6510	Vorteilsnahme/Bestechlichkeit	W	33	0	0	0	0	0	0	0	0	0	0	0	0	1	1	0	5	7	17	3	33		
6511	+Vorteilsannahme §331	G	7	0	0	0	0	0	0	0	0	0	0	0	0	0	0	0	1	3	3	0	7		
6511	+Vorteilsannahme §331	M	6	0	0	0	0	0	0	0	0	0	0	0	0	0	0	0	1	2	3	0	6		
6511	+Vorteilsannahme §331	W	1	0	0	0	0	0	0	0	0	0	0	0	0	0	0	0	0	1	0	0	1		
6512	+Bestechlichkeit §332	G	41	0	0	0	0	0	0	0	0	0	0	0	0	1	1	0	7	8	20	5	41		
6512	+Bestechlichkeit §332	M	9	0	0	0	0	0	0	0	0	0	0	0	0	0	0	0	2	2	3	2	9		
6512	+Bestechlichkeit §332	W	32	0	0	0	0	0	0	0	0	0	0	0	0	1	1	0	5	6	17	3	32		
6520	Vorteilsgewährung, Bestechung	G	25	0	0	0	0	0	0	0	0	0	0	0	0	0	0	0	0	6	8	8	3	25	
6520	Vorteilsgewährung, Bestechung	M	23	0	0	0	0	0	0	0	0	0	0	0	0	0	0	0	0	5	7	8	3	23	
6520	Vorteilsgewährung, Bestechung	W	2	0	0	0	0	0	0	0	0	0	0	0	0	0	0	0	1	1	0	0	2		
6521	+Vorteilsgewährung §333	G	12	0	0	0	0	0	0	0	0	0	0	0	0	0	0	0	6	3	3	0	12		
6521	+Vorteilsgewährung §333	M	11	0	0	0	0	0	0	0	0	0	0	0	0	0	0	0	5	3	3	0	11		
6521	+Vorteilsgewährung §333	W	1	0	0	0	0	0	0	0	0	0	0	0	0	0	0	0	1	0	0	0	1		
6522	+Bestechung §334	G	13	0	0	0	0	0	0	0	0	0	0	0	0	0	0	0	0	5	5	3	13		
6522	+Bestechung §334	M	12	0	0	0	0	0	0	0	0	0	0	0	0	0	0	0	0	4	5	3	12		
6522	+Bestechung §334	W	1	0	0	0	0	0	0	0	0	0	0	0	0	0	0	0	0	1	0	0	1		
6550	sonst. Straftaten im Amt	G	165	0	0	0	0	0	0	0	0	0	0	0	0	4	4	13	42	51	52	3	165		
6550	sonst. Straftaten im Amt	M	150	0	0	0	0	0	0	0	0	0	0	0	0	4	4	11	39	45	48	3	150		
6550	sonst. Straftaten im Amt	W	15	0	0	0	0	0	0	0	0	0	0	0	0	0	0	2	3	6	4	0	15		
6551	KV im Amt §340	G	106	0	0	0	0	0	0	0	0	0	0	0	0	2	2	5	29	40	29	1	106		
6551	KV im Amt §340	M	100	0	0	0	0	0	0	0	0	0	0	0	0	2	2	4	28	37	28	1	100		
6551	KV im Amt §340	W	6	0	0	0	0	0	0	0	0	0	0	0	0	0	0	1	1	3	1	0	6		
6552	Verl.d.Dienstgeheim. §353b	G	8	0	0	0	0	0	0	0	0	0	0	0	0	0	0	0	3	3	2	0	8		
6552	Verl.d.Dienstgeheim. §353b	M	7	0	0	0	0	0	0	0	0	0	0	0	0	0	0	0	3	2	2	0	7		
6552	Verl.d.Dienstgeheim. §353b	W	1	0	0	0	0	0	0	0	0	0	0	0	0	0	0	0	0	1	0	0	1		
6570	Bestechl./Best.i. gesch.Verk.	G	15	0	0	0	0	0	0	0	0	0	0	0	0	0	0	0	3	5	5	2	15		
6570	Bestechl./Best.i. gesch.Verk.	M	12	0	0	0	0	0	0	0	0	0	0	0	0	0	0	0	3	3	4	2	12		
6570	Bestechl./Best.i. gesch.Verk.	W	3	0	0	0	0	0	0	0	0	0	0	0	0	0	0	0	0	2	1	0	3		
6571	Bestechlichk/Bestechung §299	G	15	0	0	0	0	0	0	0	0	0	0	0	0	0	0	0	3	5	5	2	15		
6571	Bestechlichk/Bestechung §299	M	12	0	0	0	0	0	0	0	0	0	0	0	0	0	0	0	3	3	4	2	12		

Schlüsselzahl der Tat	Straftaten	S E X U S	Tatverdächtige gesamt	Kinder							Jugendliche			Heranwachsende 18 bis unter 21	gesamt Spalten 10,13,14	Erwachsene ab 21 Jahre									
				6	8	10	12	gesamt Spalten 5-9	14 bis unter 16	16 bis unter 18	gesamt Spalten 11+12	21 bis unter 23	23 bis unter 25			gesamt Spalten 16,17	25 bis unter 30	30 bis unter 40	40 bis unter 50	50 bis unter 60	60 und älter	gesamt Spalten 18-23			
				5	6	7	8	9	10	11	12	13	14			15	16	17	18	19	20	21	22	23	24
----	Straftaten gesamt (0-7)	G	70626	18	115	315	627	1496	2571	2375	2498	4873	4672	12116	3653	4277	7930	10533	15042	10793	8235	5977	58510		
6571	Bestechlichk/Bestechung §299	W	3	0	0	0	0	0	0	0	0	0	0	0	0	0	0	0	0	2	1	0	3		
6600	strafbarer Eigennutz	G	354	0	0	1	0	4	5	6	7	13	11	29	9	20	29	57	85	72	52	30	325		
6600	strafbarer Eigennutz	M	335	0	0	0	0	4	4	5	7	12	10	26	8	18	26	55	82	67	50	29	309		
6600	strafbarer Eigennutz	W	19	0	0	1	0	0	1	1	0	1	1	3	1	2	3	2	3	5	2	1	16		
6610	Glücksspiel §§284,285,287	G	1	0	0	0	0	0	0	0	0	0	0	0	0	0	0	0	0	0	0	1	0	1	
6610	Glücksspiel §§284,285,287	M	1	0	0	0	0	0	0	0	0	0	0	0	0	0	0	0	0	0	1	0	1		
6620	Wilderei §§292,293	G	318	0	0	1	0	4	5	6	7	13	11	29	9	20	29	55	73	62	47	23	289		
6620	Wilderei §§292,293	M	306	0	0	0	0	4	4	5	7	12	10	26	8	18	26	53	73	60	45	23	280		
6620	Wilderei §§292,293	W	12	0	0	1	0	0	1	1	0	1	1	3	1	2	3	2	0	2	2	0	9		
6621	+Jagdwilderei §292	G	15	0	0	0	0	0	0	0	0	0	0	0	0	0	0	2	3	2	6	2	15		
6621	+Jagdwilderei §292	M	12	0	0	0	0	0	0	0	0	0	0	0	0	0	0	2	3	0	5	2	12		
6621	+Jagdwilderei §292	W	3	0	0	0	0	0	0	0	0	0	0	0	0	0	0	0	0	2	1	0	3		
6630	Wucher §291	G	12	0	0	0	0	0	0	0	0	0	0	0	0	0	0	0	2	5	1	4	12		
6630	Wucher §291	M	9	0	0	0	0	0	0	0	0	0	0	0	0	0	0	0	1	3	1	4	9		
6630	Wucher §291	W	3	0	0	0	0	0	0	0	0	0	0	0	0	0	0	0	1	2	0	0	3		
6700	alle sonst.ST StGB o.Verk.del	G	14637	10	48	92	178	446	774	662	624	1286	944	3004	684	754	1438	1877	2774	2226	1854	1464	11633		
6700	alle sonst.ST StGB o.Verk.del	M	10535	8	35	84	153	301	581	470	462	932	711	2224	518	563	1081	1374	2043	1592	1251	970	8311		
6700	alle sonst.ST StGB o.Verk.del	W	4102	2	13	8	25	145	193	192	162	354	233	780	166	191	357	503	731	634	603	494	3322		
6710	Verl.d.Unterhaltspf.§170	G	310	0	0	0	0	0	0	0	0	0	0	0	2	6	8	25	131	123	20	3	310		
6710	Verl.d.Unterhaltspf.§170	M	298	0	0	0	0	0	0	0	0	0	0	0	2	6	8	24	130	113	20	3	298		
6710	Verl.d.Unterhaltspf.§170	W	12	0	0	0	0	0	0	0	0	0	0	0	0	0	0	1	1	10	0	0	12		
6720	Verl.d.Fürs-/Erzieh-pfl.§171	G	131	0	0	0	0	0	0	0	0	0	5	5	2	10	12	16	46	30	20	2	126		
6720	Verl.d.Fürs-/Erzieh-pfl.§171	M	40	0	0	0	0	0	0	0	0	0	0	0	0	4	4	2	13	14	6	1	40		
6720	Verl.d.Fürs-/Erzieh-pfl.§171	W	91	0	0	0	0	0	0	0	0	0	5	5	2	6	8	14	33	16	14	1	86		
6730	Beleidigung §§185-187,189	G	6498	0	1	8	28	140	177	198	230	428	349	954	267	302	569	806	1255	1136	963	815	5544		
6730	Beleidigung §§185-187,189	M	4157	0	1	6	18	68	93	110	136	246	212	551	174	204	378	527	848	752	594	507	3606		
6730	Beleidigung §§185-187,189	W	2341	0	0	2	10	72	84	88	94	182	137	403	93	98	191	279	407	384	369	308	1938		
6731	Beleidigung a.sex.Grundlage	G	1443	0	1	4	10	45	60	69	84	153	114	327	68	79	147	212	285	194	161	117	1116		
6731	Beleidigung a.sex.Grundlage	M	1009	0	1	4	8	24	37	39	54	93	74	204	53	58	111	144	216	146	105	83	805		
6731	Beleidigung a.sex.Grundlage	W	434	0	0	0	2	21	23	30	30	60	40	123	15	21	36	68	69	48	56	34	311		
6740	Sachbeschädigung §§303-305a	G	5710	10	40	76	135	292	553	425	372	797	535	1885	356	357	713	824	968	536	457	327	3825		
6740	Sachbeschädigung §§303-305a	M	4858	8	29	71	122	227	457	353	326	679	469	1605	309	304	613	715	833	463	371	258	3253		
6740	Sachbeschädigung §§303-305a	W	852	2	11	5	13	65	96	72	46	118	66	280	47	53	100	109	135	73	86	69	572		
6741	Sachbeschädigung an Kfz	G	1229	5	16	15	22	27	85	50	66	116	112	313	68	70	138	205	246	145	101	81	916		
6741	Sachbeschädigung an Kfz	M	1048	3	12	14	21	21	71	45	59	104	97	272	53	61	114	174	215	127	83	63	776		
6741	Sachbeschädigung an Kfz	W	181	2	4	1	1	6	14	5	7	12	15	41	15	9	24	31	31	18	18	18	140		
6742	Datenveränd/Comp.-sabat.	G	46	0	0	0	0	0	0	3	2	5	3	8	2	4	6	7	9	5	10	1	38		

Schlüsselzahl der Tat	Straftaten	S E X U S	Tatverdächtige gesamt	Kinder						Jugendliche			Heranwachsende 18 bis unter 21	gesamt Spalten 10,13,14	Erwachsene ab 21 Jahre									
				6	8	10	12	gesamt Spalten 5 - 9	14	16	gesamt Spalten 11 + 12	21			23	gesamt Spalten 16,17	25	30	40	50	60	gesamt Spalten 18 - 23		
				6	8	10	12	14	16	18	11 + 12	unter 21			23	25	30	40	50	60	und älter	18 - 23		
1	2	3	4	5	6	7	8	9	10	11	12	13	14	15	16	17	18	19	20	21	22	23	24	
----	Straftaten gesamt (0-7)	G	70626	18	115	315	627	1496	2571	2375	2498	4873	4672	12116	3653	4277	7930	10533	15042	10793	8235	5977	58510	
6742	Datenveränd./Comp.-sabot.	M	36	0	0	0	0	0	0	3	2	5	2	7	2	4	6	5	6	4	7	1	29	
6742	Datenveränd./Comp.-sabot.	W	10	0	0	0	0	0	0	0	0	0	1	1	0	0	0	2	3	1	3	0	9	
6743	sonst.Sachb.a.Str/Wege/Plätze	G	1048	6	11	27	106	150	144	127	271	149	570	85	69	154	136	94	36	45	13	478		
6743	sonst.Sachb.a.Str/Wege/Plätze	M	935	0	5	10	25	81	121	123	112	235	142	498	80	66	146	122	86	35	40	8	437	
6743	sonst.Sachb.a.Str/Wege/Plätze	W	113	0	1	1	2	25	29	21	15	36	7	72	5	3	8	14	8	1	5	5	41	
6745	Zerst.wicht.Arbeitsm. §305	G	9	0	0	0	0	0	0	1	1	2	3	0	0	0	5	1	0	0	0	0	6	
6745	Zerst.wicht.Arbeitsm. §305	M	9	0	0	0	0	0	0	1	1	2	3	0	0	0	5	1	0	0	0	0	6	
6750	Sprenstoff-/Strahlungsverbr.	G	31	0	0	0	0	3	3	3	0	3	0	6	1	2	3	9	7	2	4	0	25	
6750	Sprenstoff-/Strahlungsverbr.	M	28	0	0	0	0	3	3	3	0	3	0	6	1	2	3	8	6	2	3	0	22	
6750	Sprenstoff-/Strahlungsverbr.	W	3	0	0	0	0	0	0	0	0	0	0	0	0	0	0	1	1	0	1	0	3	
6752	Herbeif.e.Sprengstoffexpl.	G	31	0	0	0	0	3	3	3	0	3	0	6	1	2	3	9	7	2	4	0	25	
6752	Herbeif.e.Sprengstoffexpl.	M	28	0	0	0	0	3	3	3	0	3	0	6	1	2	3	8	6	2	3	0	22	
6752	Herbeif.e.Sprengstoffexpl.	W	3	0	0	0	0	0	0	0	0	0	0	0	0	0	0	1	1	0	1	0	3	
6760	Straftaten gegen die Umwelt	G	614	0	0	0	1	0	1	0	3	3	20	24	13	24	37	64	114	126	121	128	590	
6760	Straftaten gegen die Umwelt	M	488	0	0	0	1	0	1	0	3	3	20	24	12	22	34	52	88	94	104	92	464	
6760	Straftaten gegen die Umwelt	W	126	0	0	0	0	0	0	0	0	0	0	0	1	2	3	12	26	32	17	36	126	
6761	Gewässerverunreinigung §324	G	43	0	0	0	0	0	0	0	0	0	3	3	2	1	3	3	5	7	14	8	40	
6761	Gewässerverunreinigung §324	M	40	0	0	0	0	0	0	0	0	0	3	3	2	1	3	3	4	7	13	7	37	
6761	Gewässerverunreinigung §324	W	3	0	0	0	0	0	0	0	0	0	0	0	0	0	0	0	1	0	1	1	3	
6762	Luftverunreinigung §325	G	3	0	0	0	0	0	0	0	0	0	0	0	0	0	0	0	1	0	2	0	3	
6762	Luftverunreinigung §325	M	3	0	0	0	0	0	0	0	0	0	0	0	0	0	0	0	1	0	2	0	3	
6763	Verur.v.Lärm/Ersch./Strahlen	G	1	0	0	0	0	0	0	0	0	0	0	0	0	0	0	0	1	0	0	0	1	
6763	Verur.v.Lärm/Ersch./Strahlen	M	1	0	0	0	0	0	0	0	0	0	0	0	0	0	0	0	1	0	0	0	1	
6764	unerl.Umgang mit Abf. §326	G	448	0	0	0	0	0	0	0	1	1	16	17	8	17	25	52	86	98	75	95	431	
6764	unerl.Umgang mit Abf. §326	M	344	0	0	0	0	0	0	0	1	1	16	17	7	16	23	42	65	69	62	66	327	
6764	unerl.Umgang mit Abf. §326	W	104	0	0	0	0	0	0	0	0	0	0	0	1	1	2	10	21	29	13	29	104	
6765	unerl.Betreib.v.Anlagen §327	G	66	0	0	0	0	0	0	0	0	0	1	1	0	5	5	4	10	12	21	13	65	
6765	unerl.Betreib.v.Anlagen §327	M	57	0	0	0	0	0	0	0	0	0	1	1	0	4	4	4	8	10	20	10	56	
6765	unerl.Betreib.v.Anlagen §327	W	9	0	0	0	0	0	0	0	0	0	0	0	1	1	0	2	2	1	3	9		
6766	unerl. Umg.m.radioakt.St.u.a.	G	8	0	0	0	0	0	0	0	0	0	0	0	0	0	0	1	2	1	1	3	8	
6766	unerl. Umg.m.radioakt.St.u.a.	M	7	0	0	0	0	0	0	0	0	0	0	0	0	0	0	1	2	1	1	2	7	
6766	unerl. Umg.m.radioakt.St.u.a.	W	1	0	0	0	0	0	0	0	0	0	0	0	0	0	0	0	0	0	0	1	1	
6767	Gef. schutzbed. Gebiete §329	G	6	0	0	0	1	0	1	0	0	0	0	1	0	0	0	0	2	1	1	1	5	
6767	Gef. schutzbed. Gebiete §329	M	4	0	0	0	1	0	1	0	0	0	0	1	0	0	0	0	2	1	0	0	3	
6767	Gef. schutzbed. Gebiete §329	W	2	0	0	0	0	0	0	0	0	0	0	0	0	0	0	0	0	0	1	1	2	
6768	Abfallein-/aus-u.-durchfuhr	G	8	0	0	0	0	0	0	0	0	0	0	0	0	0	0	2	3	2	1	0	8	
6768	Abfallein-/aus-u.-durchfuhr	M	7	0	0	0	0	0	0	0	0	0	0	0	0	0	0	2	2	2	1	0	7	

Schlüsselzahl der Tat	Straftaten	S E X U S	Tatverdächtige gesamt	Kinder					Jugendliche			Heranwachsende 18 bis unter 21	gesamt Spalten 10,13,14	Erwachsene ab 21 Jahre									
				6	8	10	12	gesamt Spalten 5-9	14 bis unter 16	16 bis unter 18	gesamt Spalten 11+12			21 bis unter 23	23 bis unter 25	gesamt Spalten 16,17	25 bis unter 30	30 bis unter 40	40 bis unter 50	50 bis unter 60	60 und älter	gesamt Spalten 18-23	
				5	6	7	8	9	10	11	12			13	14	15	16	17	18	19	20	21	22
----	Straftaten gesamt (0-7)	G	70626	18	115	315	627	1496	2571	2375	2498	4873	4672	12116	3653	4277	7930	10533	15042	10793	8235	5977	58510
6768	Abfallein-/aus-u.-durchfuhr	W	1	0	0	0	0	0	0	0	0	0	0	0	0	0	0	0	1	0	0	0	1
6769	schw.Gef.d.Freis.von Giften	G	1	0	0	0	0	0	0	0	0	0	0	0	1	0	1	0	0	0	0	0	1
6769	schw.Gef.d.Freis.von Giften	M	1	0	0	0	0	0	0	0	0	0	0	0	1	0	1	0	0	0	0	0	1
6780	Aussp./Abfangen v. Daten §202	G	144	0	0	0	0	0	0	2	4	6	7	13	8	7	15	27	42	25	17	5	131
6780	Aussp./Abfangen v. Daten §202	M	100	0	0	0	0	0	0	1	3	4	5	9	5	4	9	19	29	16	13	5	91
6780	Aussp./Abfangen v. Daten §202	W	44	0	0	0	0	0	0	1	1	2	2	4	3	3	6	8	13	9	4	0	40
6790	weitere ST m. Umweltrelevanz	G	1	0	0	0	0	0	0	0	0	0	0	0	0	0	0	0	0	0	1	0	1
6790	weitere ST m. Umweltrelevanz	M	1	0	0	0	0	0	0	0	0	0	0	0	0	0	0	0	0	0	1	0	1
7000	strafrechtliche Nebengesetze	G	10389	1	1	0	9	93	104	310	517	827	1191	2122	826	1009	1835	2335	2480	876	462	279	8267
7000	strafrechtliche Nebengesetze	M	8532	1	1	0	9	64	75	220	406	626	1022	1723	692	826	1518	1934	2045	721	365	226	6809
7000	strafrechtliche Nebengesetze	W	1857	0	0	0	0	29	29	90	111	201	169	399	134	183	317	401	435	155	97	53	1458
7100	auf dem Wirtschaftssektor	G	662	0	0	0	0	11	11	13	9	22	14	47	14	21	35	55	152	162	120	91	615
7100	auf dem Wirtschaftssektor	M	505	0	0	0	0	2	2	8	8	16	11	29	8	16	24	43	116	127	91	75	476
7100	auf dem Wirtschaftssektor	W	157	0	0	0	0	9	9	5	1	6	3	18	6	5	11	12	36	35	29	16	139
7120	n.d.AktG,GenG,GmbHG,HGB u.a.	G	199	0	0	0	0	0	0	0	0	0	1	1	0	4	4	6	36	58	52	42	198
7120	n.d.AktG,GenG,GmbHG,HGB u.a.	M	165	0	0	0	0	0	0	0	0	0	1	1	0	4	4	5	28	50	43	34	164
7120	n.d.AktG,GenG,GmbHG,HGB u.a.	W	34	0	0	0	0	0	0	0	0	0	0	0	0	0	0	1	8	8	9	8	34
7122	Insolvenzverschleppung	G	199	0	0	0	0	0	0	0	0	0	1	1	0	4	4	6	36	58	52	42	198
7122	Insolvenzverschleppung	M	165	0	0	0	0	0	0	0	0	0	1	1	0	4	4	5	28	50	43	34	164
7122	Insolvenzverschleppung	W	34	0	0	0	0	0	0	0	0	0	0	0	0	0	0	1	8	8	9	8	34
7130	SchwarzArbG , AÜG	G	20	0	0	0	0	0	0	0	0	0	1	1	0	1	1	0	6	9	3	0	19
7130	SchwarzArbG , AÜG	M	17	0	0	0	0	0	0	0	0	0	1	1	0	1	1	0	5	8	2	0	16
7130	SchwarzArbG , AÜG	W	3	0	0	0	0	0	0	0	0	0	0	0	0	0	0	0	1	1	1	0	3
7140	Straft.i.Verb.m.d.Bankgew.pp.	G	2	0	0	0	0	0	0	0	0	0	0	0	0	0	0	0	1	0	0	1	2
7140	Straft.i.Verb.m.d.Bankgew.pp.	M	2	0	0	0	0	0	0	0	0	0	0	0	0	0	0	0	1	0	0	1	2
7150	ST i.Z.m. UrheberrechtsG pp.	G	152	0	0	0	0	11	11	12	8	20	8	39	7	10	17	15	36	22	15	8	113
7150	ST i.Z.m. UrheberrechtsG pp.	M	101	0	0	0	0	2	2	7	7	14	6	22	3	5	8	11	25	15	12	8	79
7150	ST i.Z.m. UrheberrechtsG pp.	W	51	0	0	0	0	9	9	5	1	6	2	17	4	5	9	4	11	7	3	0	34
7152	Softwarepiraterie gewerbsm.	G	3	0	0	0	0	0	0	0	0	0	0	0	0	0	0	0	2	1	0	0	3
7152	Softwarepiraterie gewerbsm.	M	3	0	0	0	0	0	0	0	0	0	0	0	0	0	0	0	2	1	0	0	3
7153	Betr./Gesch.geh.§17(1,4)UWG	G	5	0	0	0	0	0	0	0	0	0	0	0	0	0	0	0	1	1	3	0	5
7153	Betr./Gesch.geh.§17(1,4)UWG	M	4	0	0	0	0	0	0	0	0	0	0	0	0	0	0	0	1	1	2	0	4
7153	Betr./Gesch.geh.§17(1,4)UWG	W	1	0	0	0	0	0	0	0	0	0	0	0	0	0	0	0	0	0	1	0	1
7154	Betr./Gesch.geh.§17(2,4)UWG	G	2	0	0	0	0	0	0	0	0	0	0	0	0	0	0	0	1	0	0	1	2
7154	Betr./Gesch.geh.§17(2,4)UWG	M	2	0	0	0	0	0	0	0	0	0	0	0	0	0	0	0	1	0	0	1	2
7160	ST i.Z.m.Lebens/ArzneimittelG	G	280	0	0	0	0	0	0	1	1	2	4	6	7	6	13	34	73	67	47	40	274
7160	ST i.Z.m.Lebens/ArzneimittelG	M	213	0	0	0	0	0	0	1	1	2	3	5	5	6	11	27	57	50	31	32	208

Schlüsselzahl der Tat	Straftaten	S E X U S	Tatverdächtige gesamt	Kinder							Jugendliche			Heranwachsende 18 bis unter 21	gesamt Spalten 10,13,14	Erwachsene ab 21 Jahre									
				6	8	10	12	gesamt Spalten 5 - 9	14 bis unter 16	16 bis unter 18	gesamt Spalten 11 + 12	21 bis unter 23	23 bis unter 25			gesamt Spalten 16,17	25 bis unter 30	30 bis unter 40	40 bis unter 50	50 bis unter 60	60 und älter	gesamt Spalten 18 - 23			
				5	6	7	8	9	10	11	12	13	14			15	16	17	18	19	20	21	22	23	24
----	Straftaten gesamt (0-7)	G	70626	18	115	315	627	1496	2571	2375	2498	4873	4672	12116	3653	4277	7930	10533	15042	10793	8235	5977	58510		
7160	ST i.Z.m.Lebens-/ArzneimittelG	W	67	0	0	0	0	0	0	0	0	0	1	1	2	0	2	7	16	17	16	8	66		
7161	ST n.d.Lebens-/FuttermittelG	G	195	0	0	0	0	0	0	0	0	0	1	1	1	1	2	9	50	57	41	35	194		
7161	ST n.d.Lebens-/FuttermittelG	M	143	0	0	0	0	0	0	0	0	0	1	1	1	1	2	6	36	41	28	29	142		
7161	ST n.d.Lebens-/FuttermittelG	W	52	0	0	0	0	0	0	0	0	0	0	0	0	0	0	3	14	16	13	6	52		
7162	ST nach dem ArzneimittlG	G	86	0	0	0	0	0	0	1	1	2	3	5	5	5	10	26	23	9	8	5	81		
7162	ST nach dem ArzneimittlG	M	71	0	0	0	0	0	0	1	1	2	2	4	4	5	9	21	21	8	5	3	67		
7162	ST nach dem ArzneimittlG	W	15	0	0	0	0	0	0	0	0	0	1	1	1	0	1	5	2	1	3	2	14		
7163	Straftaten n.d. Weingesetz	G	2	0	0	0	0	0	0	0	0	0	0	0	0	1	0	1	0	0	1	0	2		
7163	Straftaten n.d. Weingesetz	M	1	0	0	0	0	0	0	0	0	0	0	0	0	0	0	0	0	1	0	0	1		
7163	Straftaten n.d. Weingesetz	W	1	0	0	0	0	0	0	0	0	0	0	0	1	0	1	0	0	0	0	0	1		
7190	sonst.STa.d.Wirtschaftssektor	G	11	0	0	0	0	0	0	0	0	0	0	0	0	0	0	0	1	6	3	1	11		
7190	sonst.STa.d.Wirtschaftssektor	M	9	0	0	0	0	0	0	0	0	0	0	0	0	0	0	0	1	4	3	1	9		
7190	sonst.STa.d.Wirtschaftssektor	W	2	0	0	0	0	0	0	0	0	0	0	0	0	0	0	0	0	2	0	0	2		
7192	Straftaten n. UWG ohne §17	G	7	0	0	0	0	0	0	0	0	0	0	0	0	0	0	0	0	3	3	1	7		
7192	Straftaten n. UWG ohne §17	M	6	0	0	0	0	0	0	0	0	0	0	0	0	0	0	0	0	2	3	1	6		
7192	Straftaten n. UWG ohne §17	W	1	0	0	0	0	0	0	0	0	0	0	0	0	0	0	0	0	1	0	0	1		
7200	ST gg. sonst. strafr. NebenG	G	4086	1	1	0	6	22	30	43	104	147	554	731	361	421	782	928	985	373	185	102	3355		
7200	ST gg. sonst. strafr. NebenG	M	3353	1	1	0	6	21	29	39	80	119	483	631	312	339	651	774	773	306	145	73	2722		
7200	ST gg. sonst. strafr. NebenG	W	733	0	0	0	0	1	1	4	24	28	71	100	49	82	131	154	212	67	40	29	633		
7210	ST §27(2) d. JugendschutzG	G	5	0	0	0	0	0	0	1	0	1	2	3	0	0	0	1	1	0	0	0	2		
7210	ST §27(2) d. JugendschutzG	M	3	0	0	0	0	0	0	1	0	1	1	2	0	0	0	1	0	0	0	0	1		
7210	ST §27(2) d. JugendschutzG	W	2	0	0	0	0	0	0	0	0	0	1	1	0	0	0	0	1	0	0	0	1		
7220	ST §27(1) d. JugendschutzG	G	2	0	0	0	0	0	0	0	0	0	0	0	0	0	0	0	1	0	1	0	2		
7220	ST §27(1) d. JugendschutzG	M	2	0	0	0	0	0	0	0	0	0	0	0	0	0	0	0	1	0	1	0	2		
7250	ST gg.Aufenth./AsylVF/Freizüg	G	2764	0	1	0	0	1	2	5	44	49	396	447	258	291	549	682	731	231	88	36	2317		
7250	ST gg.Aufenth./AsylVF/Freizüg	M	2128	0	1	0	0	0	1	3	26	29	335	365	214	225	439	543	534	174	57	16	1763		
7250	ST gg.Aufenth./AsylVF/Freizüg	W	636	0	0	0	0	1	1	2	18	20	61	82	44	66	110	139	197	57	31	20	554		
7251	unerl. Ein-/Wiedereinreise	G	1	0	0	0	0	0	0	0	0	0	0	0	1	0	1	0	0	0	0	0	1		
7251	unerl. Ein-/Wiedereinreise	W	1	0	0	0	0	0	0	0	0	0	0	0	1	0	1	0	0	0	0	0	1		
7252	Einschleus.v.Ausl. §96 AufG	G	28	0	0	0	0	0	0	0	0	0	1	1	1	1	2	4	7	12	1	1	27		
7252	Einschleus.v.Ausl. §96 AufG	M	20	0	0	0	0	0	0	0	0	0	0	0	1	1	1	2	5	10	1	1	20		
7252	Einschleus.v.Ausl. §96 AufG	W	8	0	0	0	0	0	0	0	0	0	1	1	0	1	2	2	2	2	0	0	7		
7253	erschl. Auf.titel §95(2)[2]	G	85	0	0	0	0	0	0	1	0	1	4	5	8	10	18	14	24	15	8	1	80		
7253	erschl. Auf.titel §95(2)[2]	M	57	0	0	0	0	0	0	1	0	1	1	2	7	5	12	10	17	10	5	1	55		
7253	erschl. Auf.titel §95(2)[2]	W	28	0	0	0	0	0	0	0	0	0	3	3	1	5	6	4	7	5	3	0	25		
7254	gewerbs. Einschleusen §97AufG	G	6	0	0	0	0	0	0	0	0	0	0	0	0	0	0	0	1	4	1	0	6		
7254	gewerbs. Einschleusen §97AufG	M	2	0	0	0	0	0	0	0	0	0	0	0	0	0	0	0	0	2	0	0	2		

Schlüsselzahl der Tat	Straftaten	S E X U S	Tatverdächtige gesamt	Kinder							Jugendliche			Heranwachsende 18 bis 21	gesamt Spalten 10,13,14	Erwachsene ab 21 Jahre									
				6	8	10	12	gesamt Spalten 5-9	14 bis unter 16	16 bis unter 18	gesamt Spalten 11+12	21 bis unter 23	23 bis unter 25			gesamt Spalten 16,17	25 bis unter 30	30 bis unter 40	40 bis unter 50	50 bis unter 60	60 und älter	gesamt Spalten 18-23			
				5	6	7	8	9	10	11	12	13	14			15	16	17	18	19	20	21	22	23	24
----	Straftaten gesamt (0-7)	G	70626	18	115	315	627	1496	2571	2375	2498	4873	4672	12116	3653	4277	7930	10533	15042	10793	8235	5977	58510		
7254	gewerbs. Einschleusen §97AufG	W	4	0	0	0	0	0	0	0	0	0	0	0	0	0	0	0	1	2	1	0	4		
7255	Straftaten gg. §§84,85 AsylVfG	G	56	0	0	0	0	0	0	0	1	1	11	12	4	9	13	12	14	4	1	0	44		
7255	Straftaten gg. §§84,85 AsylVfG	M	55	0	0	0	0	0	0	0	1	1	11	12	4	9	13	12	14	3	1	0	43		
7255	Straftaten gg. §§84,85 AsylVfG	W	1	0	0	0	0	0	0	0	0	0	0	0	0	0	0	0	0	1	0	0	1		
7257	unerlaubter Aufenthalt	G	2481	0	1	0	0	1	2	3	40	43	369	414	234	258	492	625	652	189	76	33	2067		
7257	unerlaubter Aufenthalt	M	1902	0	1	0	0	0	1	1	23	24	312	337	195	199	394	493	472	143	49	14	1565		
7257	unerlaubter Aufenthalt	W	579	0	0	0	0	1	1	2	17	19	57	77	39	59	98	132	180	46	27	19	502		
7259	sonst. Verstöße gg.d. AufG §95	G	113	0	0	0	0	0	0	1	3	4	11	15	11	14	25	28	36	7	1	1	98		
7259	sonst. Verstöße gg.d. AufG §95	M	97	0	0	0	0	0	0	1	2	3	11	14	9	12	21	27	28	6	1	0	83		
7259	sonst. Verstöße gg.d. AufG §95	W	16	0	0	0	0	0	0	0	1	1	0	1	2	2	4	1	8	1	0	1	15		
7260	St gg. Sprengst.-/Waffen-/KWG	G	1151	1	0	0	6	21	28	37	54	91	145	264	92	121	213	228	209	100	76	61	887		
7260	St gg. Sprengst.-/Waffen-/KWG	M	1073	1	0	0	6	21	28	35	50	85	137	250	87	107	194	215	199	92	69	54	823		
7260	St gg. Sprengst.-/Waffen-/KWG	W	78	0	0	0	0	0	0	2	4	6	8	14	5	14	19	13	10	8	7	7	64		
7261	Straft. gg. das SprengstoffG	G	175	0	0	0	1	6	7	15	11	26	21	54	21	18	39	41	27	10	1	3	121		
7261	Straft. gg. das SprengstoffG	M	167	0	0	0	1	6	7	15	10	25	20	52	21	17	38	39	27	10	0	1	115		
7261	Straft. gg. das SprengstoffG	W	8	0	0	0	0	0	0	0	1	1	1	2	0	1	1	2	0	0	1	2	6		
7262	Straft. gg. das WaffenG	G	983	1	0	0	5	16	22	23	43	66	124	212	73	105	178	197	182	88	72	54	771		
7262	Straft. gg. das WaffenG	M	913	1	0	0	5	16	22	21	40	61	117	200	68	92	160	185	172	80	67	49	713		
7262	Straft. gg. das WaffenG	W	70	0	0	0	0	0	0	2	3	5	7	12	5	13	18	12	10	8	5	5	58		
7263	Straftaten gg. das KWG	G	26	0	0	0	0	0	0	0	1	1	1	2	2	2	4	3	6	4	3	4	24		
7263	Straftaten gg. das KWG	M	25	0	0	0	0	0	0	0	1	1	1	2	2	2	4	3	6	4	2	4	23		
7263	Straftaten gg. das KWG	W	1	0	0	0	0	0	0	0	0	0	0	0	0	0	0	0	0	0	1	0	1		
7280	ST gg. das B- o. L-DatenschG	G	18	0	0	0	0	0	0	0	0	0	0	0	0	1	1	2	2	4	6	3	18		
7280	ST gg. das B- o. L-DatenschG	M	13	0	0	0	0	0	0	0	0	0	0	0	0	0	0	1	1	3	6	2	13		
7280	ST gg. das B- o. L-DatenschG	W	5	0	0	0	0	0	0	0	0	0	0	0	0	1	1	1	1	1	0	1	5		
7300	Rauschgiftdelikte BtMG	G	5687	0	0	0	2	60	62	261	422	683	670	1415	479	607	1086	1427	1393	287	64	15	4272		
7300	Rauschgiftdelikte BtMG	M	4758	0	0	0	2	41	43	178	337	515	574	1132	400	508	908	1192	1212	249	53	12	3626		
7300	Rauschgiftdelikte BtMG	W	929	0	0	0	0	19	19	83	85	168	96	283	79	99	178	235	181	38	11	3	646		
7310	allg. Verstöße §29	G	4381	0	0	0	2	55	57	226	352	578	548	1183	374	486	860	1120	1014	169	29	6	3198		
7310	allg. Verstöße §29	M	3611	0	0	0	2	36	38	149	275	424	461	923	313	400	713	930	874	143	23	5	2688		
7310	allg. Verstöße §29	W	770	0	0	0	0	19	19	77	77	154	87	260	61	86	147	190	140	26	6	1	510		
7311	m. Heroin	G	69	0	0	0	0	0	0	0	0	0	2	2	6	7	13	23	27	4	0	0	67		
7311	m. Heroin	M	58	0	0	0	0	0	0	0	0	0	2	2	5	6	11	15	27	3	0	0	56		
7311	m. Heroin	W	11	0	0	0	0	0	0	0	0	0	0	0	1	1	2	8	0	1	0	0	11		
7312	m. Kokain einschl. Crack	G	129	0	0	0	0	1	1	0	5	5	9	15	10	15	25	29	46	14	0	0	114		
7312	m. Kokain einschl. Crack	M	114	0	0	0	0	0	0	0	3	3	7	10	9	13	22	25	45	12	0	0	104		
7312	m. Kokain einschl. Crack	W	15	0	0	0	0	1	1	0	2	2	2	5	1	2	3	4	1	2	0	0	10		

Schlüsselzahl der Tat	Straftaten	S E X U S	Tatverdächtige gesamt	Kinder							Jugendliche			Heranwachsende 18 bis unter 21 10,13,14	Erwachsene ab 21 Jahre									
				6	8	10	12	gesamt Spalten 5 - 9	14	16	gesamt Spalten 11 + 12	21	23		gesamt Spalten 16,17	25	30	40	50	60	gesamt Spalten 18 - 23			
				6	8	10	12	14	16	18	11 + 12	21 bis unter 23	23 25		16,17	30 40	50 60	60 und älter	gesamt Spalten 18 - 23					
1	2	3	4	5	6	7	8	9	10	11	12	13	14	15	16	17	18	19	20	21	22	23	24	
----	Straftaten gesamt (0-7)	G	70626	18	115	315	627	1496	2571	2375	2498	4873	4672	12116	3653	4277	7930	10533	15042	10793	8235	5977	58510	
7313	m. LSD	G	4	0	0	0	0	0	0	0	0	0	1	1	0	0	0	2	0	1	0	0	3	
7313	m. LSD	M	4	0	0	0	0	0	0	0	0	0	1	1	0	0	0	2	0	1	0	0	3	
7316	mit Amphet./Derivate	G	877	0	0	0	1	9	10	39	66	105	104	219	84	102	186	254	189	25	3	1	658	
7316	mit Amphet./Derivate	M	718	0	0	0	1	5	6	21	45	66	83	155	68	88	156	218	162	23	3	1	563	
7316	mit Amphet./Derivate	W	159	0	0	0	0	4	4	18	21	39	21	64	16	14	30	36	27	2	0	0	95	
7317	mit Methamphetamin	G	1484	0	0	0	0	4	4	28	70	98	141	243	113	180	293	448	433	60	7	0	1241	
7317	mit Methamphetamin	M	1147	0	0	0	0	3	3	11	46	57	112	172	85	135	220	348	355	47	5	0	975	
7317	mit Methamphetamin	W	337	0	0	0	0	1	1	17	24	41	29	71	28	45	73	100	78	13	2	0	266	
7318	m.Cannabis u.Zubereit.	G	2046	0	0	0	1	40	41	166	229	395	320	756	179	208	387	436	381	66	15	5	1290	
7318	m.Cannabis u.Zubereit.	M	1774	0	0	0	1	28	29	123	196	319	286	634	160	181	341	386	337	59	13	4	1140	
7318	m.Cannabis u.Zubereit.	W	272	0	0	0	0	12	12	43	33	76	34	122	19	27	46	50	44	7	2	1	150	
7319	m. sonst. BtM	G	112	0	0	0	0	3	3	5	6	11	9	23	9	11	20	33	22	8	6	0	89	
7319	m. sonst. BtM	M	90	0	0	0	0	1	1	3	5	8	8	17	8	7	15	28	19	7	4	0	73	
7319	m. sonst. BtM	W	22	0	0	0	0	2	2	2	1	3	1	6	1	4	5	5	3	1	2	0	16	
7320	unerl.Handel/Schmuggel-RG §29	G	949	0	0	0	0	5	5	43	67	110	126	241	88	92	180	242	220	54	12	0	708	
7320	unerl.Handel/Schmuggel-RG §29	M	838	0	0	0	0	5	5	38	59	97	117	219	76	78	154	208	198	49	10	0	619	
7320	unerl.Handel/Schmuggel-RG §29	W	111	0	0	0	0	0	0	5	8	13	9	22	12	14	26	34	22	5	2	0	89	
7321	m/v Heroin	G	10	0	0	0	0	0	0	0	0	0	1	1	1	0	1	3	3	2	0	0	9	
7321	m/v Heroin	M	8	0	0	0	0	0	0	0	0	0	1	1	1	0	1	2	2	2	0	0	7	
7321	m/v Heroin	W	2	0	0	0	0	0	0	0	0	0	0	0	0	0	0	1	1	0	0	0	2	
7322	m/v Kokain einschl. Crack	G	34	0	0	0	0	0	0	0	0	0	3	3	3	1	4	7	12	5	3	0	31	
7322	m/v Kokain einschl. Crack	M	29	0	0	0	0	0	0	0	0	0	3	3	3	0	3	3	12	5	3	0	26	
7322	m/v Kokain einschl. Crack	W	5	0	0	0	0	0	0	0	0	0	0	0	0	1	1	4	0	0	0	0	5	
7323	m/v LSD	G	1	0	0	0	0	0	0	0	1	1	0	1	0	0	0	0	0	0	0	0	0	
7323	m/v LSD	M	1	0	0	0	0	0	0	0	1	1	0	1	0	0	0	0	0	0	0	0	0	
7328	m/v Cannabis u.Zubereit.	G	402	0	0	0	0	2	2	29	47	76	66	144	40	40	80	83	74	14	7	0	258	
7328	m/v Cannabis u.Zubereit.	M	367	0	0	0	0	2	2	28	44	72	63	137	38	31	69	76	66	14	5	0	230	
7328	m/v Cannabis u.Zubereit.	W	35	0	0	0	0	0	0	1	3	4	3	7	2	9	11	7	8	0	2	0	28	
7329	m/v sonst. BtM	G	20	0	0	0	0	1	1	1	1	2	1	4	2	0	2	5	5	4	0	0	16	
7329	m/v sonst. BtM	M	16	0	0	0	0	1	1	1	0	1	1	3	2	0	2	5	4	2	0	0	13	
7329	m/v sonst. BtM	W	4	0	0	0	0	0	0	0	1	1	0	1	0	0	0	1	2	0	0	0	3	
7330	unerl.Einf.i.n.ger.Mengen §30	G	42	0	0	0	0	0	0	0	0	0	0	0	1	2	3	13	16	9	1	0	42	
7330	unerl.Einf.i.n.ger.Mengen §30	M	38	0	0	0	0	0	0	0	0	0	0	0	1	2	3	11	15	8	1	0	38	
7330	unerl.Einf.i.n.ger.Mengen §30	W	4	0	0	0	0	0	0	0	0	0	0	0	0	0	0	2	1	1	0	0	4	
7331	v. Heroin	G	11	0	0	0	0	0	0	0	0	0	0	0	1	0	1	0	8	2	0	0	11	
7331	v. Heroin	M	10	0	0	0	0	0	0	0	0	0	0	0	1	0	1	0	8	1	0	0	10	
7331	v. Heroin	W	1	0	0	0	0	0	0	0	0	0	0	0	0	0	0	0	0	1	0	0	1	

Schlüsselzahl der Tat	Straftaten	S E X U S	Tatverdächtige gesamt	Kinder							Jugendliche			Heranwachsende 18 bis unter 21 10,13,14	Erwachsene ab 21 Jahre										
				6	8	10	12	gesamt Spalten	14	16	gesamt Spalten	21	23		gesamt Spalten	25	30	40	50	60	gesamt Spalten				
				6	8	10	12	14	5 - 9	16	18	11 + 12	unter 21		10,13,14	23	25	16,17	30	40	50	60	60 und älter	18 - 23	
1	2	3	4	5	6	7	8	9	10	11	12	13	14	15	16	17	18	19	20	21	22	23	24		
----	Straftaten gesamt (0-7)	G	70626	18	115	315	627	1496	2571	2375	2498	4873	4672	12116	3653	4277	7930	10533	15042	10793	8235	5977	58510		
7332	v. Kokain einschl. Crack	G	7	0	0	0	0	0	0	0	0	0	0	0	0	1	1	4	2	0	0	0	7		
7332	v. Kokain einschl. Crack	M	6	0	0	0	0	0	0	0	0	0	0	0	0	1	1	3	2	0	0	0	6		
7332	v. Kokain einschl. Crack	W	1	0	0	0	0	0	0	0	0	0	0	0	0	0	0	1	0	0	0	0	1		
7336	v.Amphet./Deriv. (Ecstasy)	G	3	0	0	0	0	0	0	0	0	0	0	0	0	0	0	3	0	0	0	0	3		
7336	v.Amphet./Deriv. (Ecstasy)	M	3	0	0	0	0	0	0	0	0	0	0	0	0	0	0	3	0	0	0	0	3		
7337	v. Methamphetamin	G	12	0	0	0	0	0	0	0	0	0	0	0	0	1	1	5	4	1	1	0	12		
7337	v. Methamphetamin	M	11	0	0	0	0	0	0	0	0	0	0	0	0	1	1	4	4	1	1	0	11		
7337	v. Methamphetamin	W	1	0	0	0	0	0	0	0	0	0	0	0	0	0	0	1	0	0	0	0	1		
7338	v.Cannabis u.Zubereit.	G	9	0	0	0	0	0	0	0	0	0	0	0	0	0	0	1	2	6	0	0	9		
7338	v.Cannabis u.Zubereit.	M	8	0	0	0	0	0	0	0	0	0	0	0	0	0	0	1	1	6	0	0	8		
7338	v.Cannabis u.Zubereit.	W	1	0	0	0	0	0	0	0	0	0	0	0	0	0	0	0	1	0	0	0	1		
7340	sonst. Verstöße gg.d. BtMG	G	694	0	0	0	0	0	0	5	27	32	46	78	52	75	127	171	213	69	27	9	616		
7340	sonst. Verstöße gg.d. BtMG	M	618	0	0	0	0	0	0	4	24	28	43	71	43	71	114	150	189	63	24	7	547		
7340	sonst. Verstöße gg.d. BtMG	W	76	0	0	0	0	0	0	1	3	4	3	7	9	4	13	21	24	6	3	2	69		
7341	unerl.Anbau von BtM §29(1)[1]	G	295	0	0	0	0	0	0	2	12	14	25	39	22	30	52	66	87	31	14	6	256		
7341	unerl.Anbau von BtM §29(1)[1]	M	262	0	0	0	0	0	0	2	12	14	23	37	17	27	44	56	80	28	13	4	225		
7341	unerl.Anbau von BtM §29(1)[1]	W	33	0	0	0	0	0	0	0	0	0	2	2	5	3	8	10	7	3	1	2	31		
7342	BtM-anbau,-herst.pp als Bande	G	17	0	0	0	0	0	0	0	1	1	2	3	2	3	5	6	1	2	0	0	14		
7342	BtM-anbau,-herst.pp als Bande	M	17	0	0	0	0	0	0	0	1	1	2	3	2	3	5	6	1	2	0	0	14		
7345	Abgabe pp v.BtM a.Minderjähr.	G	82	0	0	0	0	0	0	0	0	0	0	0	12	12	24	26	23	7	2	0	82		
7345	Abgabe pp v.BtM a.Minderjähr.	M	75	0	0	0	0	0	0	0	0	0	0	0	10	12	22	25	20	6	2	0	75		
7345	Abgabe pp v.BtM a.Minderjähr.	W	7	0	0	0	0	0	0	0	0	0	0	0	2	0	2	1	3	1	0	0	7		
7348	unl.Handel pp.i.n.ger.Mengen	G	308	0	0	0	0	0	0	3	15	18	19	37	17	31	48	74	103	31	12	3	271		
7348	unl.Handel pp.i.n.ger.Mengen	M	272	0	0	0	0	0	0	2	12	14	18	32	15	30	45	64	89	29	10	3	240		
7348	unl.Handel pp.i.n.ger.Mengen	W	36	0	0	0	0	0	0	1	3	4	1	5	2	1	3	10	14	2	2	0	31		
7400	sonst.STa.d.Umweltsektor	G	400	0	0	0	1	2	3	6	4	10	13	26	14	16	30	45	53	73	101	72	374		
7400	sonst.STa.d.Umweltsektor	M	329	0	0	0	1	1	2	6	2	8	10	20	9	13	22	36	42	58	84	67	309		
7400	sonst.STa.d.Umweltsektor	W	71	0	0	0	0	1	1	0	2	2	3	6	5	3	8	9	11	15	17	5	65		
7410	ST n.d. ChemiekalienG	G	14	0	0	0	0	0	0	1	0	1	1	2	2	0	2	3	2	1	3	1	12		
7410	ST n.d. ChemiekalienG	M	11	0	0	0	0	0	0	1	0	1	1	2	2	0	2	3	1	0	2	1	9		
7410	ST n.d. ChemiekalienG	W	3	0	0	0	0	0	0	0	0	0	0	0	0	0	0	0	1	1	1	0	3		
7420	ST n.d. InfektSchG/TierseuchG	G	4	0	0	0	0	0	0	0	0	0	0	0	0	0	0	1	0	2	1	0	4		
7420	ST n.d. InfektSchG/TierseuchG	M	3	0	0	0	0	0	0	0	0	0	0	0	0	0	0	1	0	2	0	0	3		
7420	ST n.d. InfektSchG/TierseuchG	W	1	0	0	0	0	0	0	0	0	0	0	0	0	0	0	0	0	0	1	0	1		
7430	ST n.d. BundesnaturschutzG pp.	G	371	0	0	0	1	2	3	5	4	9	12	24	12	16	28	38	50	67	94	70	347		
7430	ST n.d. BundesnaturschutzG pp.	M	307	0	0	0	1	1	2	5	2	7	9	18	7	13	20	30	40	54	80	65	289		
7430	ST n.d. BundesnaturschutzG pp.	W	64	0	0	0	0	1	1	0	2	2	3	6	5	3	8	8	10	13	14	5	58		

Schlüsselzahl der Tat	Straftaten	S E X U S	Tatverdächtige gesamt	Kinder							Jugendliche			Heranwachsende 18 bis unter 21	gesamt Spalten 10,13,14	Erwachsene ab 21 Jahre									
				6	8	10	12	gesamt Spalten 5-9	14	16	gesamt Spalten 11+12	21	23			gesamt Spalten 16,17	25	30	40	50	60	gesamt Spalten 18-23			
				6	8	10	12	14	16	18	11+12	23	25			30	40	50	60	älter					
1	2	3	4	5	6	7	8	9	10	11	12	13	14	15	16	17	18	19	20	21	22	23	24		
---	Straftaten gesamt (0-7)	G	70626	18	115	315	627	1496	2571	2375	2498	4873	4672	12116	3653	4277	7930	10533	15042	10793	8235	5977	58510		
8900	St insgs. ohne Schlüssel 7250	G	68089	18	114	315	627	1495	2569	2371	2458	4829	4313	11711	3421	4007	7428	9899	14372	10582	8156	5941	56378		
8900	St insgs. ohne Schlüssel 7250	M	49327	14	74	240	470	973	1771	1557	1728	3285	3171	8227	2537	2944	5481	7366	10706	7788	5760	3999	41100		
8900	St insgs. ohne Schlüssel 7250	W	18762	4	40	75	157	522	798	814	730	1544	1142	3484	884	1063	1947	2533	3666	2794	2396	1942	15278		
8910	Rauschgiftkriminalität	G	5693	0	0	0	2	60	62	261	422	683	673	1418	479	607	1086	1428	1394	288	64	15	4275		
8910	Rauschgiftkriminalität	M	4763	0	0	0	2	41	43	178	337	515	577	1135	400	508	908	1192	1213	250	53	12	3628		
8910	Rauschgiftkriminalität	W	930	0	0	0	0	19	19	83	85	168	96	283	79	99	178	236	181	38	11	3	647		
8911	dir.Beschaffungskriminalität	G	9	0	0	0	0	0	0	0	0	0	3	3	0	1	1	1	3	1	0	0	6		
8911	dir.Beschaffungskriminalität	M	8	0	0	0	0	0	0	0	0	0	3	3	0	1	1	0	3	1	0	0	5		
8911	dir.Beschaffungskriminalität	W	1	0	0	0	0	0	0	0	0	0	0	0	0	0	0	1	0	0	0	0	1		
8920	Gewaltkriminalität	G	5022	0	7	30	77	185	299	313	311	624	566	1489	390	400	790	808	962	522	296	155	3533		
8920	Gewaltkriminalität	M	4307	0	5	30	68	137	240	250	260	510	499	1249	349	351	700	714	831	450	246	117	3058		
8920	Gewaltkriminalität	W	715	0	2	0	9	48	59	63	51	114	67	240	41	49	90	94	131	72	50	38	475		
8925	Mord und Totschlag	G	96	0	0	0	0	1	1	0	4	4	7	12	6	9	15	15	32	11	9	2	84		
8925	Mord und Totschlag	M	81	0	0	0	0	0	0	0	3	3	5	8	5	9	14	13	28	9	7	2	73		
8925	Mord und Totschlag	W	15	0	0	0	0	1	1	0	1	1	2	4	1	0	1	2	4	2	2	0	11		
8930	Wirtschaftskriminalität:	G	891	0	0	0	0	0	0	0	1	1	6	7	7	17	24	44	182	270	226	138	884		
8930	Wirtschaftskriminalität:	M	629	0	0	0	0	0	0	0	1	1	6	7	4	11	15	29	125	201	152	100	622		
8930	Wirtschaftskriminalität:	W	262	0	0	0	0	0	0	0	0	0	0	0	3	6	9	15	57	69	74	38	262		
8931	bei Betrug	G	437	0	0	0	0	0	0	0	1	1	3	4	6	9	15	31	95	131	98	63	433		
8931	bei Betrug	M	295	0	0	0	0	0	0	0	1	1	3	4	3	5	8	18	65	92	64	44	291		
8931	bei Betrug	W	142	0	0	0	0	0	0	0	0	0	0	0	3	4	7	13	30	39	34	19	142		
8932	Insolvenzstraftaten	G	245	0	0	0	0	0	0	0	0	0	1	1	1	4	5	8	46	76	61	48	244		
8932	Insolvenzstraftaten	M	201	0	0	0	0	0	0	0	0	0	1	1	1	4	5	6	37	64	50	38	200		
8932	Insolvenzstraftaten	W	44	0	0	0	0	0	0	0	0	0	0	0	0	0	0	2	9	12	11	10	44		
8933	im Anl.-u.Finanz.bereich pp.	G	49	0	0	0	0	0	0	0	1	1	0	1	0	0	0	1	17	8	13	9	48		
8933	im Anl.-u.Finanz.bereich pp.	M	40	0	0	0	0	0	0	0	1	1	0	1	0	0	0	1	13	7	9	9	39		
8933	im Anl.-u.Finanz.bereich pp.	W	9	0	0	0	0	0	0	0	0	0	0	0	0	0	0	0	4	1	4	0	9		
8934	Wettbewerbsdelikte	G	25	0	0	0	0	0	0	0	0	0	0	0	0	0	0	1	5	8	9	2	25		
8934	Wettbewerbsdelikte	M	20	0	0	0	0	0	0	0	0	0	0	0	0	0	0	1	4	6	7	2	20		
8934	Wettbewerbsdelikte	W	5	0	0	0	0	0	0	0	0	0	0	0	0	0	0	0	1	2	2	0	5		
8935	i.Z.m. Arbeitsverhältnissen	G	139	0	0	0	0	0	0	0	0	0	0	0	1	1	2	5	30	49	34	19	139		
8935	i.Z.m. Arbeitsverhältnissen	M	115	0	0	0	0	0	0	0	0	0	0	0	1	1	2	5	24	38	32	14	115		
8935	i.Z.m. Arbeitsverhältnissen	W	24	0	0	0	0	0	0	0	0	0	0	0	0	0	0	0	6	11	2	5	24		
8936	Betr./Untr.i.Z.m.Kapitalanl.	G	25	0	0	0	0	0	0	0	0	0	0	0	0	0	0	1	6	7	7	4	25		
8936	Betr./Untr.i.Z.m.Kapitalanl.	M	20	0	0	0	0	0	0	0	0	0	0	0	0	0	0	1	5	5	5	4	20		
8936	Betr./Untr.i.Z.m.Kapitalanl.	W	5	0	0	0	0	0	0	0	0	0	0	0	0	0	0	0	1	2	2	0	5		

Schlüsselzahl der Tat	Straftaten	S E X U S	Tatverdächtige gesamt	Kinder							Jugendliche			Heranwachsende 18 bis unter 21	gesamt Spalten 10,13,14	Erwachsene ab 21 Jahre									
				6	8	10	12	gesamt Spalten	14	16	gesamt Spalten	21	23			gesamt Spalten	25	30	40	50	60	gesamt Spalten			
				6	8	10	12	14	5 - 9	16	18	11 + 12	unter 21			10,13,14	23	25	16,17	30	40	50	60	und älter	18 - 23
1	2	3	4	5	6	7	8	9	10	11	12	13	14	15	16	17	18	19	20	21	22	23	24		
----	Straftaten gesamt (0-7)	G	70626	18	115	315	627	1496	2571	2375	2498	4873	4672	12116	3653	4277	7930	10533	15042	10793	8235	5977	58510		
8950	Menschenhandel gesamt	G	1	0	0	0	0	0	0	0	0	0	0	0	0	0	0	0	1	0	0	0	1		
8950	Menschenhandel gesamt	M	1	0	0	0	0	0	0	0	0	0	0	0	0	0	0	0	1	0	0	0	1		
8960	ST gg.Best.z.Schutze d.Jugend	G	33	0	0	0	3	3	3	1	4	6	13	1	4	5	5	4	5	1	0	0	20		
8960	ST gg.Best.z.Schutze d.Jugend	M	28	0	0	0	1	1	2	1	3	5	9	1	4	5	5	3	5	1	0	0	19		
8960	ST gg.Best.z.Schutze d.Jugend	W	5	0	0	0	0	2	2	1	0	1	1	4	0	0	0	0	1	0	0	0	1		
8970	Computerkriminalität	G	657	0	0	1	1	2	4	8	21	29	43	76	37	50	87	109	175	108	67	35	581		
8970	Computerkriminalität	M	472	0	0	0	0	2	2	6	18	24	34	60	26	36	62	73	132	72	47	26	412		
8970	Computerkriminalität	W	185	0	0	1	1	0	2	2	3	5	9	16	11	14	25	36	43	36	20	9	169		
8980	Umweltkriminalität	G	1639	0	0	1	2	9	12	16	15	31	48	91	44	67	111	206	320	328	320	263	1548		
8980	Umweltkriminalität	M	1360	0	0	0	2	8	10	15	13	28	43	81	35	60	95	175	266	262	267	214	1279		
8980	Umweltkriminalität	W	279	0	0	1	0	1	2	1	2	3	5	10	9	7	16	31	54	66	53	49	269		
8981	Umweltstraft.Abschnitt 29 StGB	G	614	0	0	0	1	0	1	0	3	3	20	24	13	24	37	64	114	126	121	128	590		
8981	Umweltstraft.Abschnitt 29 StGB	M	488	0	0	0	1	0	1	0	3	3	20	24	12	22	34	52	88	94	104	92	464		
8981	Umweltstraft.Abschnitt 29 StGB	W	126	0	0	0	0	0	0	0	0	0	0	0	1	2	3	12	26	32	17	36	126		
8982	sonst.ST StGB m.Umweltrelevanz	G	350	0	0	1	0	7	8	9	7	16	11	35	10	22	32	64	80	64	52	23	315		
8982	sonst.ST StGB m.Umweltrelevanz	M	335	0	0	0	0	7	7	8	7	15	10	32	9	20	29	61	79	62	49	23	303		
8982	sonst.ST StGB m.Umweltrelevanz	W	15	0	0	1	0	0	1	1	0	1	1	3	1	2	3	3	1	2	3	0	12		
8983	Umweltstraftaten strafr.NebenG	G	679	0	0	0	1	2	3	7	5	12	17	32	21	22	43	79	126	139	148	112	647		
8983	Umweltstraftaten strafr.NebenG	M	541	0	0	0	1	1	2	7	3	10	13	25	14	19	33	63	99	107	115	99	516		
8983	Umweltstraftaten strafr.NebenG	W	138	0	0	0	0	1	1	0	2	2	4	7	7	3	10	16	27	32	33	13	131		
8990	Straßenkriminalität	G	6731	6	30	45	124	263	468	471	478	949	798	2215	561	530	1091	1159	1157	593	331	185	4516		
8990	Straßenkriminalität	M	5923	4	20	40	114	202	380	387	414	801	723	1904	498	469	967	1035	1045	539	285	148	4019		
8990	Straßenkriminalität	W	808	2	10	5	10	61	88	84	64	148	75	311	63	61	124	124	112	54	46	37	497		
8995	Sachbesch. Graffiti insgesamt	G	402	0	0	1	4	49	54	57	47	104	70	228	29	37	66	61	22	11	13	1	174		
8995	Sachbesch. Graffiti insgesamt	M	358	0	0	1	4	34	39	48	42	90	68	197	26	36	62	58	20	9	11	1	161		
8995	Sachbesch. Graffiti insgesamt	W	44	0	0	0	0	15	15	9	5	14	2	31	3	1	4	3	2	2	2	0	13		