



# Polizeiliche Kriminalstatistik

Land Sachsen-Anhalt

Jahresabschluss 2013

**Landeskriminalamt Sachsen-Anhalt**

**Impressum:**

Landeskriminalamt Sachsen-Anhalt  
Lübecker Str. 53 – 63  
39124 Magdeburg

---

Abteilung 4 / Dezernat 41.1  
Tel.: 0391 – 250 2882 bzw. 7972 - 2882  
Fax: 0391 – 250 1113560 bzw. 7972 - 1113560  
[pk.s.lka@polizei.sachsen-anhalt.de](mailto:pk.s.lka@polizei.sachsen-anhalt.de)

## Inhalt

1. Kurzinformation zur Kriminalitätsentwicklung .....	4
2. Gesamtüberblick.....	6
2.1 Land.....	6
2.2 Polizeidirektionen.....	7
3. Erfasste Fälle.....	8
4. Aufklärungsergebnisse.....	12
5. Tatverdächtige.....	15
6. Rauschgiftkriminalität .....	17
7. Behördendarstellungen.....	18

Anlage 1: Tabelle 01 – Grundtabelle Straftaten

Anlage 2: Tabelle 20 – Aufgliederung der Tatverdächtigen nach Alter und Geschlecht

Anlage 3: Tabelle 120 – Vergleichstabelle erfasste und aufgeklärte Fälle

Anlage 4: Grafiken

## 1. Kurzinformation zur Kriminalitätsentwicklung

### Erfasste Fälle

Im Jahr 2013 wurden 193.885 Fälle in der Polizeilichen Kriminalstatistik (PKS) registriert. Das sind 4.652 Fälle (+ 2,5 %) mehr als im Vorjahr.

**Jahr 2013 = 193.885 Fälle**

Jahr 2012 = 189.233 Fälle

### Versuchte Straftaten

Unter den 193.885 registrierten Fällen des Jahres 2013 befinden sich 16.231 mit Strafe bedrohte Versuchshandlungen, das sind 8,4 % aller erfassten Fälle.

**Jahr 2013 = 16.231 Fälle**

Jahr 2012 = 14.553 Fälle

### Aufgeklärte Fälle

Im Jahr 2013 wurden 109.531 Straftaten aufgeklärt. Die Anzahl der aufgeklärten Fälle stieg von 108.602 im Jahr 2012 auf 109.531 im Jahr 2013. Somit erhöhte sich die Zahl der aufgeklärten Straftaten um 929 Fälle (+ 0,9 %).

**Jahr 2013 = 109.531 aufgeklärte Fälle**

Jahr 2012 = 108.602 aufgeklärte Fälle

### Aufklärungsquote (AQ)

Die Gesamtaufklärungsquote beträgt 56,5 % für das Jahr 2013.

**Jahr 2013 = 56,5 %**

Jahr 2012 = 57,4 %

## Tatverdächtige (TV)

Mit Jahresabschluss 2013 wurden 70.961 TV in der PKS registriert.

Das ist eine Abnahme um 1.040 TV (- 1,4 %) gegenüber dem Jahr 2012.

<b>Jahr 2013 = 70.961 TV</b>	<b>(52.070 männlich; 18.891 weiblich)</b>
	<b>davon 7.058 Nichtdeutsche (9,9 %)</b>
Jahr 2012 = 72.001 TV	(52.937 männlich; 19.064 weiblich)
	davon 5.828 Nichtdeutsche (8,1 %)

## Schusswaffenanwendung

Im Jahr 2013 wurde in 85 Fällen (Jahr 2012 = 133) „mit Schusswaffe gedroht“ registriert. Damit wurden gegenüber dem Vorjahreszeitraum 48 Fälle weniger erfasst.

Geschossen wurde in 382 Fällen (Jahr 2012 = 387).

Das entspricht einer Abnahme um fünf Fälle.

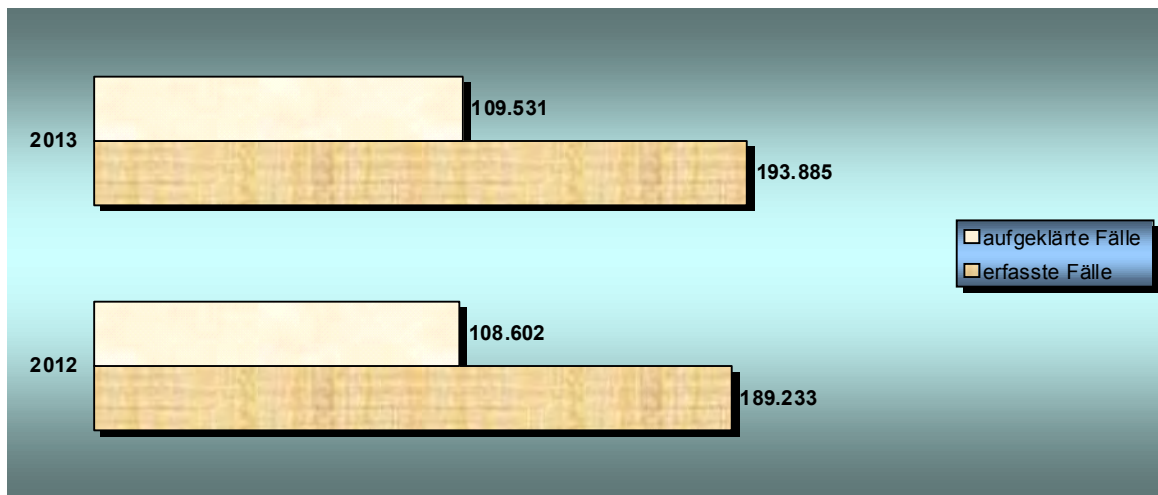
<b>Jahr 2013 = 467</b>	<b>Schusswaffenanwendungen</b>
Jahr 2012 = 520	Schusswaffenanwendungen

Die Schusswaffenanwendungen (gedroht und geschossen) sind gegenüber dem Vorjahr um 10,2 % rückläufig.

## 2. Gesamtüberblick

### 2.1 Land Sachsen-Anhalt

	Dezember 2013	Dezember 2012	Vergleich	
			absolut	in %
statistisch erfasste Fälle	193.885	189.233	+ 4.652	+ 2,5
aufgeklärte Fälle	109.531	108.602	+ 929	+ 0,9
Aufklärungsquote <sup>1</sup>	56,5%	57,4%		- 0,9
Tatverdächtige insgesamt	70.961	72.001	- 1.040	- 1,4
- davon männlich:	52.070	52.937	- 867	- 1,6
- davon weiblich:	18.891	19.064	- 173	- 0,9
nichtdeutsche Tatverdächtige	7.058	5.828	+ 1.230	+ 21,1
Anteil nichtdeutscher TV <sup>1</sup>	9,9	8,1		+ 1,8
Häufigkeitszahl	8.581	8.180	+ 401	
Bevölkerung	2.259.393	2.313.280	- 53.887	- 2,3
davon männlich	1.104.669	1.133.863	- 29.194	- 2,6
davon weiblich	1.154.724	1.179.417	- 24.693	- 2,1



Quelle: Die Berechnung der Häufigkeitszahlen 2013 erfolgt mit den entsprechenden Bevölkerungsdaten mit Stand 31.12.2012 auf Grundlage des Zensus 2011. Die Häufigkeitszahlen sind daher ab 2013 mit denen der Vorjahre schwer vergleichbar.

<sup>1</sup> Vergleich in Prozentpunkten

## 2.2 Polizeidirektionen

### Polizeidirektion (PD) Sachsen-Anhalt Nord

	Dezember 2013	Dezember 2012	Vergleich	
			absolut	in %
statistisch erfasste Fälle	91.847	90.623	+ 1.224	+ 1,4
aufgeklärte Fälle	51.618	50.713	+ 905	+ 1,8
Aufklärungsquote <sup>1</sup>	56,2%	56,0%		+ 0,2
Tatverdächtige insgesamt	34.636	35.090	- 454	- 1,3
- davon männlich:	25.453	25.851	- 398	- 1,5
- davon weiblich:	9.183	9.239	- 56	- 0,6
nichtdeutsche Tatverdächtige	3.645	2.729	+ 916	+ 33,6
Anteil nichtdeutscher TV <sup>1</sup>	10,5	7,8		+ 2,7

### PD Sachsen-Anhalt Ost

	Dezember 2013	Dezember 2012	Vergleich	
			absolut	in %
statistisch erfasste Fälle	30.684	29.736	+ 948	+ 3,2
aufgeklärte Fälle	17.314	17.374	- 60	- 0,3
Aufklärungsquote <sup>1</sup>	56,4%	58,4%		- 2,0
Tatverdächtige insgesamt	11.644	11.782	- 138	- 1,2
- davon männlich:	8.508	8.603	- 95	- 1,1
- davon weiblich:	3.136	3.179	- 43	- 1,4
nichtdeutsche Tatverdächtige	783	747	+ 36	+ 4,8
Anteil nichtdeutscher TV <sup>1</sup>	6,7	6,3		+ 0,4

### PD Sachsen-Anhalt Süd

	Dezember 2013	Dezember 2012	Vergleich	
			absolut	in %
statistisch erfasste Fälle	62.976	59.731	+ 3.245	+ 5,4
aufgeklärte Fälle	35.245	34.691	+ 554	+ 1,6
Aufklärungsquote <sup>1</sup>	56,0%	58,1%		- 2,1
Tatverdächtige insgesamt	22.904	23.189	- 285	- 1,2
- davon männlich:	16.752	17.022	- 270	- 1,6
- davon weiblich:	6.152	6.167	- 15	- 0,2
nichtdeutsche Tatverdächtige	2.043	1.878	+ 165	+ 8,8
Anteil nichtdeutscher TV <sup>1</sup>	8,9	8,1		+ 0,8

<sup>1</sup> Vergleich in Prozentpunkten

### 3. Erfasste Fälle

Straftaten(-gruppen)	erfasste Fälle		Vergleich		Anteil an allen Straftaten in %
	2013	2012	absolut	in %	
<b>Straftaten gegen das Leben</b>	<b>117</b>	<b>107</b>	<b>+ 10</b>	<b>+ 9,3</b>	<b>0,1</b>
- Mord	15	14	+ 1	+ 7,1	0,0
- Totschlag/Tötung auf Verlangen	64	59	+ 5	+ 8,5	0,0
<b>Straftaten gegen die sexuelle Selbstbestimmung</b>	<b>1.370</b>	<b>1.408</b>	<b>- 38</b>	<b>- 2,7</b>	<b>0,7</b>
- Vergewaltigung*	200	216	- 16	- 7,4	0,1
- Sexueller Missbrauch von Kindern	450	461	- 11	- 2,4	0,2
<b>Rohheitsdelikte/Straftaten gegen die persönliche Freiheit</b>	<b>24.626</b>	<b>25.443</b>	<b>- 817</b>	<b>- 3,2</b>	<b>12,7</b>
- Raub**	1.243	1.449	- 206	- 14,2	0,6
- Körperverletzung	15.590	16.334	- 744	- 4,6	8,0
- Straftaten gegen die persönliche Freiheit	7.793	7.660	+ 133	+ 1,7	4,0
<b>Diebstahl insgesamt</b>	<b>80.209</b>	<b>75.027</b>	<b>+ 5.182</b>	<b>+ 6,9</b>	<b>41,4</b>
- an/aus Kfz	11.221	10.111	+ 1.110	+ 11,0	5,8
- in/aus Büro/Lager/Werkstätten	6.753	6.264	+ 489	+ 7,8	3,5
- von Kraftwagen/Unbefugter Gebrauch	1.558	1.587	- 29	- 1,8	0,8
- von Moped/Krad/Unbefugter Gebrauch	952	1.038	- 86	- 8,3	0,5
- in/aus Warenh., Verkaufsräumen u. SB-Läden	14.659	15.046	- 387	- 2,6	7,6
- in/aus Wohnungen	4.508	4.334	+ 174	+ 4,0	2,3
- von unbaren Zahlungsmitteln	3.503	2.991	+ 512	+ 17,1	1,8
- Taschendiebstahl	882	733	+ 149	+ 20,3	0,5
<b>Vermögens- und Fälschungsdelikte</b>	<b>34.891</b>	<b>33.683</b>	<b>+ 1.208</b>	<b>+ 3,6</b>	<b>18,0</b>
- Betrug	28.400	27.686	+ 714	+ 2,6	14,6
- Unterschlagung	3.850	3.607	+ 243	+ 6,7	2,0
<b>Sonstige Straftaten StGB</b>	<b>41.877</b>	<b>43.772</b>	<b>- 1.895</b>	<b>- 4,3</b>	<b>21,6</b>
- Widerstand gegen die Staatsgewalt/Straftaten gegen öffentliche Ordnung	4.906	4.945	- 39	- 0,8	2,5
- Brandstiftung	1.132	1.269	- 137	- 10,8	0,6
- Sachbeschädigung	21.533	24.139	- 2.606	- 10,8	11,1
- Straftaten gegen die Umwelt gem. StGB	576	514	+ 62	+ 12,1	0,3
<b>Verstöße gegen strafrechtliche Nebengesetze</b>	<b>10.795</b>	<b>9.793</b>	<b>+ 1.002</b>	<b>+ 10,2</b>	<b>5,6</b>
- Straftaten geg. Aufenthalts-, Asyl-, Freizügigkeitsgesetz/EU	2.140	1.433	+ 707	+ 49,3	1,1
- Rauschgiftdelikte	6.060	5.893	+ 167	+ 2,8	3,1
- strafrechtliche Nebengesetze auf dem Umweltsektor	429	448	- 19	- 4,2	0,2
<b>Straftaten insgesamt</b>	<b>193.885</b>	<b>189.233</b>	<b>+ 4.652</b>	<b>+ 2,5</b>	<b>100,0</b>
Rauschgiftkriminalität	6.088	5.925	+ 163	+ 2,8	3,1
- darunter direkte Beschaffungskriminalität	28	32	- 4	- 12,5	0,0
Gewaltkriminalität	5.120	5.716	- 596	- 10,4	2,6
Wirtschaftskriminalität	1.809	1.323	+ 486	+ 36,7	0,9
Straftaten gegen Jugendschutzgesetz	24	21	+ 3	+ 14,3	0,0
Computerkriminalität	2.391	1.899	+ 492	+ 25,9	1,2
Straßenkriminalität	38.648	37.486	+ 1.162	+ 3,1	19,9

\* Vergewaltigung, Fälle der Sexuellen Nötigung

\*\* Raub, Räuberische Erpressung, Räuberischer Angriff auf Kraftfahrer



### **Anteile an der Gesamtkriminalität**

Der **Diebstahl insgesamt** hat mit 41,4 % den höchsten Anteil an der Gesamtkriminalität. Gegenüber dem Vorjahr ist ein Anstieg um 1,8 Prozentpunkte zu verzeichnen.

**Jahr 2013 = 41,4 %**

Jahr 2012 = 39,6 %

**Sonstige Straftaten gemäß StGB** wurden mit einem Anteil von 21,6 % an der Gesamtkriminalität in der PKS registriert. Gegenüber dem Jahr 2012 ging der Anteil um 1,5 Prozentpunkte zurück.

**Jahr 2013 = 21,6 %**

Jahr 2012 = 23,1 %

In der genannten Straftatenhauptgruppe sind unter anderem die Delikte Straftaten gegen die Umwelt, Vorteilsannahme, Bestechlichkeit, Widerstand gegen die Staatsgewalt und Straftaten gegen die öffentliche Ordnung sowie die Sachbeschädigung enthalten.

Die **Sachbeschädigung** hat im Jahr 2013 einen Anteil von 11,1 % an der Gesamtkriminalität. Gegenüber dem Vorjahr ist ein Rückgang von 1,7 Prozentpunkten zu verzeichnen.

**Jahr 2013 = 11,1 %**

Jahr 2012 = 12,8 %

Der Anteil der **Vermögens- und Fälschungsdelikte** stieg gegenüber dem Vergleichszeitraum um 0,2 Prozentpunkte.

Hierzu gehören verschiedene Formen des Betrugs, der Unterschlagung sowie Urkunden-, Geld- und Wertzeichenfälschungen.

**Jahr 2013 = 18,0 %**

Jahr 2012 = 17,8 %

Die Straftatenhauptgruppe **Rohheitsdelikte und Straftaten gegen die persönliche Freiheit** hat einen Anteil von 12,7 % an der Gesamtkriminalität. Gegenüber dem Vorjahr ist eine rückläufige Veränderung (- 0,7 Prozentpunkte) festzustellen.

**Jahr 2013 = 12,7 %**

Jahr 2012 = 13,4 %

Die Straftaten im Bereich der **strafrechtlichen Nebengesetze** sind mit 5,6 % an allen erfassten Fällen um 0,4 Prozentpunkte steigend.

**Jahr 2013 = 5,6 %**

Jahr 2012 = 5,2 %

Der Anteil der **Straftaten gegen die sexuelle Selbstbestimmung** hat sich gegenüber dem Vorjahr nicht verändert.

Diese Straftatenhauptgruppe beinhaltet unter anderem Delikte der Vergewaltigung, der sexuellen Nötigung sowie des Sexuellen Missbrauchs von Kindern und von Schutzbefohlenen.

**Jahr 2013 = 0,7 %**

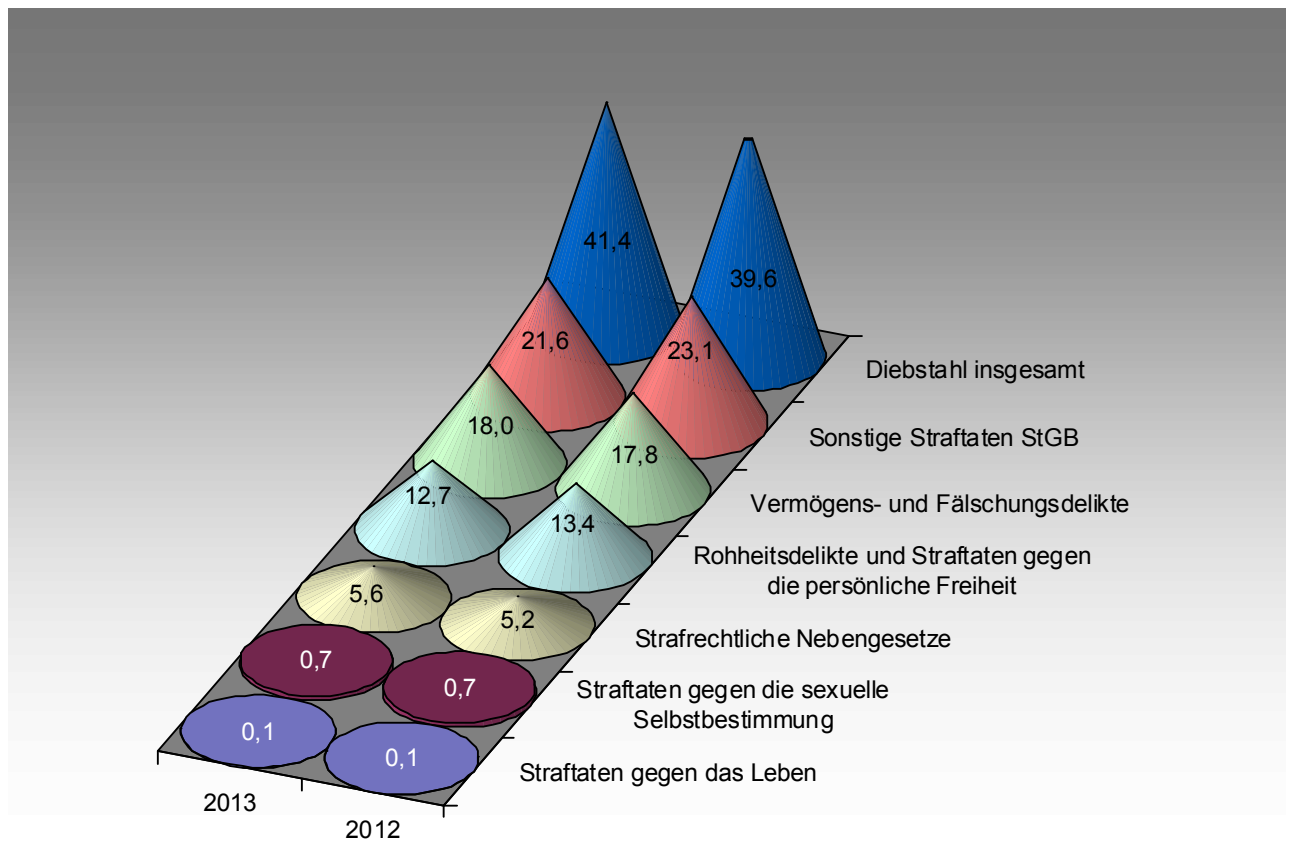
Jahr 2012 = 0,7 %

Unverändert blieb der Anteil der **Straftaten gegen das Leben** an der Gesamtkriminalität.

**Jahr 2013 = 0,1 %**

Jahr 2012 = 0,1 %

**Anteile der Straftatenhauptgruppen an der Gesamtkriminalität**



## 4. Aufklärungsergebnisse

In Sachsen-Anhalt wurden insgesamt 109.531 Straftaten aufgeklärt.

Somit konnte eine **AQ von 56,5 % (- 0,9 Prozentpunkte)** erzielt werden.

**Jahr 2013 = 56,5 %**

Jahr 2012 = 57,4 %

Für die Straftatenhauptgruppen sind folgende AQ in der PKS ausgewiesen:

**\* Strafrechtliche Nebengesetze**

**Jahr 2013 = 94,1 %**

Jahr 2012 = 93,3 %

**\* Straftaten gegen das Leben**

**Jahr 2013 = 91,5 %**

Jahr 2012 = 93,5 %

**\* Rohheitsdelikte und Straftaten gegen die persönliche Freiheit**

**Jahr 2013 = 90,0 %**

Jahr 2012 = 89,3 %

**\* Straftaten gegen die sexuelle Selbstbestimmung**

**Jahr 2013 = 87,2 %**

Jahr 2012 = 83,2 %

**\* Vermögens- und Fälschungsdelikte**

**Jahr 2013 = 81,2 %**

Jahr 2012 = 80,9 %

**\* Sonstige Straftaten StGB**

**Jahr 2013 = 56,3 %**

Jahr 2012 = 54,9 %

**\* Diebstahl insgesamt**

**Jahr 2013 = 30,0 %**

Jahr 2012 = 32,2 %

**Aufgeklärte Fälle nach Straftaten(-gruppen) sowie Delikten**

Straftaten(-gruppen)	aufgeklärte Fälle		Vergleich	
	2013	2012	absolut	in %
<b>Straftaten gegen das Leben</b>	<b>107</b>	<b>100</b>	<b>+ 7</b>	<b>+ 7,0</b>
- Mord	14	14	+ 0	+ 0,0
- Totschlag/Tötung auf Verlangen	59	56	+ 3	+ 5,4
<b>Straftaten gegen die sexuelle Selbstbestimmung</b>	<b>1.195</b>	<b>1.172</b>	<b>+ 23</b>	<b>+ 2,0</b>
- Vergewaltigung*	173	189	- 16	- 8,5
- Sexueller Missbrauch von Kindern	407	404	+ 3	+ 0,7
<b>Rohheitsdelikte/Straftaten gegen die persönliche Freiheit</b>	<b>22.153</b>	<b>22.721</b>	<b>- 568</b>	<b>- 2,5</b>
- Raub**	783	875	- 92	- 10,5
- Körperverletzung	14.172	14.779	- 607	- 4,1
- Straftaten gegen die persönliche Freiheit	7.198	7.067	+ 131	+ 1,9
<b>Diebstahl insgesamt</b>	<b>24.035</b>	<b>24.172</b>	<b>- 137</b>	<b>- 0,6</b>
- an/aus Kfz	1.291	1.272	+ 19	+ 1,5
- in/aus Büro/Lager/Werkstätten	1.497	1.355	+ 142	+ 10,5
- von Kraftwagen/Unbefugter Gebrauch	461	500	- 39	- 7,8
- von Moped/Krad/Unbefugter Gebrauch	202	238	- 36	- 15,1
- in/aus Warenh., Verkaufsräumen u. SB-Läden	11.429	12.047	- 618	- 5,1
- in/aus Wohnungen	2.172	2.042	+ 130	+ 6,4
- von unbaren Zahlungsmitteln	587	425	+ 162	+ 38,1
- Taschendiebstahl	51	35	+ 16	+ 45,7
<b>Vermögens- und Fälschungsdelikte</b>	<b>28.327</b>	<b>27.261</b>	<b>+ 1.066</b>	<b>+ 3,9</b>
- Betrug	23.314	22.627	+ 687	+ 3,0
- Unterschlagung	2.535	2.401	+ 134	+ 5,6
<b>Sonstige Straftaten StGB</b>	<b>23.556</b>	<b>24.041</b>	<b>- 485</b>	<b>- 2,0</b>
- Widerstand gegen die Staatsgewalt/Straftaten gegen öffentliche Ordnung	4.470	4.546	- 76	- 1,7
- Brandstiftung	542	638	- 96	- 15,0
- Sachbeschädigung	6.736	7.599	- 863	- 11,4
- Straftaten gegen die Umwelt gem. StGB	441	379	+ 62	+ 16,4
<b>Verstöße gegen strafrechtliche Nebengesetze</b>	<b>10.158</b>	<b>9.135</b>	<b>+ 1.023</b>	<b>+ 11,2</b>
- Straftaten geg. Aufenthalts-, Asyl-, Freizügigkeitsgesetz/EU	2.124	1.404	+ 720	+ 51,3
- Rauschgiftdelikte	5.757	5.614	+ 143	+ 2,5
- strafrechtliche Nebengesetze auf dem Umweltsektor	319	344	- 25	- 7,3
<b>Straftaten insgesamt</b>	<b>109.531</b>	<b>108.602</b>	<b>+ 929</b>	<b>+ 0,9</b>
Rauschgiftkriminalität	5.775	5.623	+ 152	+ 2,7
- darunter direkte Beschaffungskriminalität	18	9	+ 9	+ 100,0
Gewaltkriminalität	4.118	4.537	- 419	- 9,2
Wirtschaftskriminalität	1.757	1.229	+ 528	+ 43,0
Straftaten gegen Jugendschutzgesetz	16	16	+ 0	+ 0,0
Computerkriminalität	990	755	+ 235	+ 31,1
Straßenkriminalität	7.984	8.612	- 628	- 7,3

\* Vergewaltigung, Fälle der Sexuellen Nötigung

\*\* Raub, Räuberische Erpressung, Räuberischer Angriff auf Kraftfahrer

**Aufklärungsquoten**

Straftaten(-gruppen)	Aufklärungsquote		Vergleich <sup>1</sup>
	2013	2012	
<b>Straftaten gegen das Leben</b>	<b>91,5</b>	<b>93,5</b>	<b>- 2,0</b>
- Mord	93,3	100,0	- 6,7
- Totschlag/Tötung auf Verlangen	92,2	94,9	- 2,7
<b>Straftaten gegen die sexuelle Selbstbestimmung</b>	<b>87,2</b>	<b>83,2</b>	<b>+ 4,0</b>
- Vergewaltigung*	86,5	87,5	- 1,0
- Sexueller Missbrauch von Kindern	90,4	87,6	+ 2,8
<b>Rohheitsdelikte/Straftaten gegen die persönliche Freiheit</b>	<b>90,0</b>	<b>89,3</b>	<b>+ 0,7</b>
- Raub**	63,0	60,4	+ 2,6
- Körperverletzung	90,9	90,5	+ 0,4
- Straftaten gegen die persönliche Freiheit	92,4	92,3	+ 0,1
<b>Diebstahl insgesamt</b>	<b>30,0</b>	<b>32,2</b>	<b>- 2,2</b>
- an/aus Kfz	11,5	12,6	- 1,1
- in/aus Büro/Lager/Werkstätten	22,2	21,6	+ 0,6
- von Kraftwagen/Unbefugter Gebrauch	29,6	31,5	- 1,9
- von Moped/Krad/Unbefugter Gebrauch	21,2	22,9	- 1,7
- in/aus Warenh., Verkaufsräumen u. SB-Läden	78,0	80,1	- 2,1
- in/aus Wohnungen	48,2	47,1	+ 1,1
- von unbaren Zahlungsmitteln	16,8	14,2	+ 2,6
- Taschendiebstahl	5,8	4,8	+ 1,0
<b>Vermögens- und Fälschungsdelikte</b>	<b>81,2</b>	<b>80,9</b>	<b>+ 0,3</b>
- Betrug	82,1	81,7	+ 0,4
- Unterschlagung	65,8	66,6	- 0,8
<b>Sonstige Straftaten StGB</b>	<b>56,3</b>	<b>54,9</b>	<b>+ 1,4</b>
- Widerstand gegen die Staatsgewalt/Straftaten gegen öffentliche Ordnung	91,1	91,9	- 0,8
- Brandstiftung	47,9	50,3	- 2,4
- Sachbeschädigung	31,3	31,5	- 0,2
- Straftaten gegen die Umwelt gem. StGB	76,6	73,7	+ 2,9
<b>Verstöße gegen strafrechtliche Nebengesetze</b>	<b>94,1</b>	<b>93,3</b>	<b>+ 0,8</b>
- Straftaten geg. Aufenthalts-, Asyl-, Freizügigkeitsgesetz/EU	99,3	98,0	+ 1,3
- Rauschgiftdelikte	95,0	95,3	- 0,3
- strafrechtliche Nebengesetze auf dem Umweltsektor	74,4	76,8	- 2,4
<b>Straftaten insgesamt</b>	<b>56,5</b>	<b>57,4</b>	<b>- 0,9</b>
Rauschgiftkriminalität	94,9	94,9	+ 0,0
- darunter direkte Beschaffungskriminalität	64,3	28,1	+ 36,2
Gewaltkriminalität	80,4	79,4	+ 1,0
Wirtschaftskriminalität	97,1	92,9	+ 4,2
Straftaten gegen Jugendschutzgesetz	66,7	76,2	- 9,5
Computerkriminalität	41,4	39,8	+ 1,6
Straßenkriminalität	20,7	23,0	- 2,3

<sup>1</sup> Vergleich in Prozentpunkten

\* Vergewaltigung, Fälle der Sexuellen Nötigung

\*\* Raub, Räuberische Erpressung, Räuberischer Angriff auf Kraftfahrer

## 5. Tatverdächtige

Im Land Sachsen-Anhalt wurden **70.961** TV in der PKS registriert.

Aufgegliedert nach Alter und Geschlecht ergibt sich folgende Übersicht:

	TV insgesamt	davon				
		Kinder bis unter 14 Jahren	Jugendliche 14 bis unter 18 Jahren	Heran- wachsende 18 bis unter 21 Jahren	<i>Jungtatver- dächtige insgesamt</i>	Erwachsene 21 und älter
<b>insgesamt</b>	<b>70.961</b>	<b>2.817</b>	<b>4.968</b>	<b>4.969</b>	<b>12.754</b>	<b>58.207</b>
- davon männlich	52.070	1.995	3.456	3.683	9.134	42.936
- davon weiblich	18.891	822	1.512	1.286	3.620	15.271
prozentualer Anteil an allen Tatverdächtigen		4,0	7,0	7,0	18,0	82,0

### Weitere Angaben zu TV

	TV		als TV bereits in Erscheinung getreten	Konsument harter Drogen	unter Alkohol- einfluss	Schusswaffen mitgeführt
	insgesamt	davon alleinhandelnd				
<b>insgesamt</b>	<b>70.961</b>	<b>57.021</b>	<b>29.610</b>	<b>4.256</b>	<b>6.672</b>	<b>806</b>
- davon männlich	52.070	42.361	24.023	3.651	6.024	714
- davon weiblich	18.891	14.660	5.587	605	648	92
prozentualer Anteil an allen Tatverdächtigen		80,4	41,7	6,0	9,4	1,1

Nichtdeutsche TV (aufgegliedert nach Staatsangehörigkeiten)

Staatsangehörigkeit	Anzahl	Anteil in Prozent <sup>3</sup>
Polen	676	9,6
Rumänien	495	7,0
Syrien	351	5,0
Türkei	335	4,7
Russische Föderation	333	4,7
Mali	278	3,9
Serbien	275	3,9
Vietnam	244	3,5
Irak	240	3,4
Benin	226	3,2
übrige Staatsangehörige	3.605	51,1
insgesamt	7.058	100,0

<sup>3</sup> systembedingte Rundungsdifferenzen

Ausgewählte Staatsangehörigkeiten bei Straftatengruppen

Straftatengruppen	nichtdeutsche TV insgesamt	Polen	Rumänien	Syrien	Türkei	Russische Föderation	Mali	Serbien
Straftaten gegen das Leben	21	2	0	0	1	0	0	2
Straftaten gegen die sexuelle Selbstbestimmung	57	4	1	9	2	1	2	3
Rohheitsdelikte und Straftaten gegen die persönliche Freiheit	1.163	69	37	74	101	39	27	52
Diebstahl insgesamt	1.631	319	255	49	29	79	25	70
Vermögens- und Fälschungsdelikte	1.841	219	213	41	111	46	34	52
Sonstige Straftatbestände StGB	884	85	34	41	55	39	17	34
Strafrechtliche Nebengesetze	2.413	24	5	192	98	165	226	119



## 6. Rauschgiftkriminalität

Eine Steigerung ist im Bereich der Rauschgiftkriminalität zu verzeichnen.

Im Vergleich zum Jahr 2012 wurden 163 Fälle mehr registriert.

**Jahr 2013 = 6.088 Fälle**

Jahr 2012 = 5.925 Fälle

Die AQ blieb im Vergleich zum Vorjahr unverändert.

**Jahr 2013 = 94,9 % (5.775 aufgeklärte Fälle)**

Jahr 2012 = 94,9 % (5.623 aufgeklärte Fälle)

Delikte	erfasste Fälle		Aufklärungsquote		Vergleich AQ <sup>1</sup>
	2013	2012	2013 <sup>2</sup>	2012 <sup>2</sup>	2013/2012
<b>Rauschgiftdelikte</b>	<b>6.060</b>	<b>5.893</b>	<b>95,0</b>	<b>95,3</b>	<b>- 0,3</b>
<b>Allgemeine Verstöße</b>	<b>4.354</b>	<b>4.273</b>	<b>96,5</b>	<b>96,9</b>	<b>- 0,4</b>
Heroin	110	118	93,6	90,7	+ 2,9
Kokain	153	321	96,7	97,5	- 0,8
LSD	0	4	0,0	100,0	---
Amphetamin	1.905	1.626	98,0	97,6	+ 0,4
Amphetaminderivate einschl. Ecstasy	137	167	98,5	97,0	+ 1,5
Cannabis und Zubereitungen	1.975	1.752	95,1	96,9	- 1,8
sonstige Betäubungsmittel	74	285	93,2	94,7	- 1,5
<b>Illegaler Handel und Schmuggel</b>	<b>1.084</b>	<b>1.015</b>	<b>91,5</b>	<b>92,0</b>	<b>- 0,5</b>
Heroin	31	57	74,2	87,7	- 13,5
Kokain	52	44	88,5	88,6	- 0,1
LSD	1	1	100,0	0,0	---
mit/von Amphetamin	489	443	92,6	92,6	+ 0,0
Amphetaminderivate einschl. Ecstasy	54	36	83,3	94,4	- 11,1
Cannabis und Zubereitungen	437	374	92,4	92,8	- 0,4
sonstige Betäubungsmittel	20	60	100,0	90,0	+ 10,0
<b>Illegale Einfuhr von Betäubungsmitteln</b>	<b>18</b>	<b>28</b>	<b>88,9</b>	<b>103,6</b>	<b>- 14,7</b>
Heroin	1	1	100,0	100,0	+ 0,0
Kokain	3	10	100,0	100,0	+ 0,0
Amphetamin	9	9	88,9	100,0	- 11,1
Amphetaminderivate einschl. Ecstasy	0	1	0,0	100,0	---
Cannabis und Zubereitungen	2	5	50,0	120,0	- 70,0
sonstige Betäubungsmittel	3	2	100,0	100,0	+ 0,0
<b>Sonstige Verstöße gegen BtMG</b>	<b>604</b>	<b>577</b>	<b>90,9</b>	<b>88,6</b>	<b>+ 2,3</b>
Illegaler Anbau von Betäubungsmitteln	229	181	82,5	90,6	- 8,1
Anbau/Herstellung/Handel BtM als Bandenmitglied	18	11	105,6	81,8	+ 23,8
Bereitstellung v. Geldmitteln o.a. Vermögenswerten	0	2	0,0	100,0	---
Betäubungsmittel an Minderjährige	74	57	97,3	84,2	+ 13,1
Illegale Betäubungsmittel- abgabe durch Arzt	0	0	0,0	0,0	---
Illegale Handel/Herstellung/ Besitz in nicht ger. Menge	282	325	95,4	88,3	+ 7,1

<sup>1</sup> Vergleich in Prozentpunkten

<sup>2</sup> Die Aufklärungsquote über 100 % ergibt sich daraus, dass erfasste nicht geklärte Fälle aus den Vorjahren im Berichtsjahr aufgeklärt werden konnten.

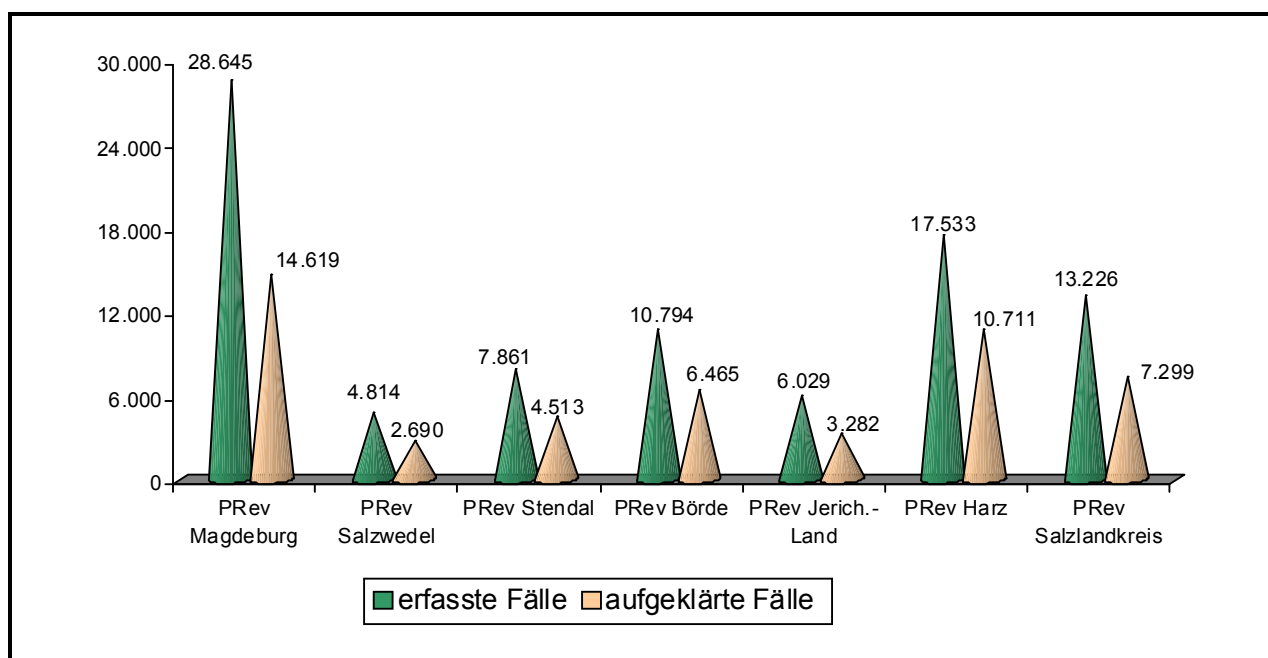
## 7. Behördendarstellungen

### PD Sachsen-Anhalt Nord

Polizeidienststellen	Jahr	erfasste Fälle	aufgeklärte Fälle	Aufklärungsquote	Tatverdächtige
PD Sachsen-Anhalt Nord	<b>2013</b>	<b>91.847</b>	<b>51.618</b>	<b>56,2</b>	<b>34.636</b>
	2012	90.623	50.713	56,0	35.090
PRev Magdeburg	<b>2013</b>	<b>28.645</b>	<b>14.619</b>	<b>51,0</b>	<b>8.667</b>
	2012	26.978	14.078	52,2	8.612
PRev Salzwedel	<b>2013</b>	<b>4.814</b>	<b>2.690</b>	<b>55,9</b>	<b>2.212</b>
	2012	5.347	2.901	54,3	2.456
PRev Stendal	<b>2013</b>	<b>7.861</b>	<b>4.513</b>	<b>57,4</b>	<b>3.375</b>
	2012	8.290	4.665	56,3	3.559
PRev Börde	<b>2013</b>	<b>10.794</b>	<b>6.465</b>	<b>59,9</b>	<b>4.345</b>
	2012	10.656	6.273	58,9	4.412
PRev Jerichower Land	<b>2013</b>	<b>6.029</b>	<b>3.282</b>	<b>54,4</b>	<b>2.516</b>
	2012	6.174	3.366	54,5	2.686
PRev Harz	<b>2013</b>	<b>17.533</b>	<b>10.711</b>	<b>61,1</b>	<b>7.747</b>
	2012	17.067	9.756	57,2	7.091
PRev Salzlandkreis	<b>2013</b>	<b>13.226</b>	<b>7.299</b>	<b>55,2</b>	<b>5.281</b>
	2012	13.746	8.031	58,4	5.679
PRev BAB/SVÜ Börde	<b>2013</b>	<b>987</b>	<b>324</b>	<b>32,8</b>	<b>326</b>
	2012	846	369	43,6	377
WSP Revier LSA	<b>2013</b>	<b>521</b>	<b>368</b>	<b>70,6</b>	<b>366</b>
	2012	639	456	71,4	464
PD Sachsen-Anhalt Nord ZKB	<b>2013</b>	<b>1.437</b>	<b>1.347</b>	<b>93,7</b>	<b>790</b>
	2012	879	817	92,9	735

(Ein Fall wurde 2012 durch Dienststelle PD ZED in der PKS abgeschlossen)

### Erfasste und aufgeklärte Fälle in den Polizeirevieren für das Jahr 2013



**PD Sachsen-Anhalt Nord**

Delikte \ Jahr	2013				2012				Vergleich erfasste Fälle	
	erf. Fälle	aufgekl. Fälle	AQ	TV	erf. Fälle	aufgekl. Fälle	AQ	TV	absolut	in %
<b>Straftaten gegen das Leben</b>	<b>63</b>	<b>59</b>	<b>93,7</b>	<b>81</b>	<b>54</b>	<b>49</b>	<b>90,7</b>	<b>65</b>	<b>+ 9</b>	<b>+ 16,7</b>
- Mord	8	7	87,5	16	8	8	100,0	10	+ 0	+ 0,0
- Totschlag/Tötung auf Verlangen	31	31	100,0	35	28	26	92,9	30	+ 3	+ 10,7
<b>Straftaten gg. d. sex. Selbstbestimmung</b>	<b>644</b>	<b>555</b>	<b>86,2</b>	<b>537</b>	<b>644</b>	<b>540</b>	<b>83,9</b>	<b>520</b>	<b>+ 0</b>	<b>+ 0,0</b>
- Vergewaltigung*	100	89	89,0	88	106	92	86,8	93	- 6	- 5,7
- Sex. Missbrauch von Kindern	193	175	90,7	173	191	174	91,1	173	+ 2	+ 1,0
<b>Rohheitsdelikte/Straft. gg. d. pers. Freiheit</b>	<b>11.472</b>	<b>10.316</b>	<b>89,9</b>	<b>9.186</b>	<b>11.831</b>	<b>10.577</b>	<b>89,4</b>	<b>9.790</b>	<b>- 359</b>	<b>- 3,0</b>
- Raub**	582	343	58,9	435	679	402	59,2	525	- 97	- 14,3
- Körperverletzung	7.101	6.471	91,1	6.270	7.391	6.703	90,7	6.725	- 290	- 3,9
- Straftaten gegen die persönliche Freiheit	3.789	3.502	92,4	3.212	3.761	3.472	92,3	3.284	+ 28	+ 0,7
<b>Diebstahl insgesamt</b>	<b>39.919</b>	<b>12.367</b>	<b>31,0</b>	<b>8.671</b>	<b>39.380</b>	<b>12.741</b>	<b>32,4</b>	<b>9.151</b>	<b>+ 539</b>	<b>+ 1,4</b>
- in/aus Büro/Lager/Werkstätten	3.269	713	21,8	711	3.169	606	19,1	688	+ 100	+ 3,2
- von Kraftwagen/Unbefugter Gebrauch	762	222	29,1	250	864	273	31,6	238	- 102	- 11,8
- von Moped/Krad/Unbefugter Gebrauch	433	94	21,7	123	564	136	24,1	151	- 131	- 23,2
- in/aus Warenhäusern/Geschäften	8.021	5.936	74,0	4.901	8.312	6.389	76,9	5.300	- 291	- 3,5
- in/aus Wohnungen	2.243	1.082	48,2	1.118	2.251	1.051	46,7	1.112	- 8	- 0,4
- von unbaren Zahlungsmitteln	1.737	244	14,0	249	1.607	204	12,7	227	+ 130	+ 8,1
- an/aus Kfz	5.413	639	11,8	393	5.359	771	14,4	473	+ 54	+ 1,0
<b>Vermögens- und Fälschungsdelikte</b>	<b>14.938</b>	<b>11.748</b>	<b>78,6</b>	<b>7.736</b>	<b>14.506</b>	<b>11.316</b>	<b>78,0</b>	<b>7.776</b>	<b>+ 432</b>	<b>+ 3,0</b>
- Betrug	11.901	9.343	78,5	5.715	11.454	8.869	77,4	5.938	+ 447	+ 3,9
- Unterschlagung	1.772	1.230	69,4	1.158	1.903	1.356	71,3	1.109	- 131	- 6,9
<b>Sonstige Straftaten StGB</b>	<b>19.086</b>	<b>11.100</b>	<b>58,2</b>	<b>9.649</b>	<b>19.561</b>	<b>11.125</b>	<b>56,9</b>	<b>10.281</b>	<b>- 475</b>	<b>- 2,4</b>
- Widerstand gg. d. Staatsgewalt/Straft. gg. öffentl. Ordnung	2.085	1.893	90,8	1.859	1.956	1.775	90,7	1.926	+ 129	+ 6,6
- Brandstiftung	629	319	50,7	296	664	318	47,9	318	- 35	- 5,3
- Sachbeschädigung	9.549	3.110	32,6	2.816	10.608	3.598	33,9	3.295	- 1.059	- 10,0
- Straftaten gg. die Umwelt gemäß StGB	428	334	78,0	343	311	228	73,3	319	+ 117	+ 37,6
<b>Verstöße gg. strafrechtl. Nebengesetze</b>	<b>5.725</b>	<b>5.473</b>	<b>95,6</b>	<b>5.119</b>	<b>4.647</b>	<b>4.365</b>	<b>93,9</b>	<b>4.164</b>	<b>+ 1.078</b>	<b>+ 23,2</b>
- Straftaten geg. Aufenthalts-, Asyl-, Freizügigkeitsgesetz/EU	1.760	1.750	99,4	1.740	1.039	1.026	98,7	1.019	+ 721	+ 69,4
- Rauschgiftdelikte	2.695	2.580	95,7	2.344	2.447	2.334	95,4	2.174	+ 248	+ 10,1
- strafrechtl. Nebengesetze a.d.Umweltsektor	268	198	73,9	224	262	197	75,2	220	+ 6	+ 2,3
<b>Straftaten insgesamt</b>	<b>91.847</b>	<b>51.618</b>	<b>56,2</b>	<b>34.636</b>	<b>90.623</b>	<b>50.713</b>	<b>56,0</b>	<b>35.090</b>	<b>+ 1.224</b>	<b>+ 1,4</b>
Rauschgiftkriminalität	2.703	2.583	95,6	2.345	2.461	2.337	95,0	2.178	+ 242	+ 9,8
Gewaltkriminalität	2.431	1.950	80,2	2.345	2.677	2.133	79,7	2.715	- 246	- 9,2
Wirtschaftskriminalität	959	934	97,4	307	612	565	92,3	366	+ 347	+ 56,7
Computerkriminalität	998	492	49,3	283	754	285	37,8	273	+ 244	+ 32,4
Straßenkriminalität	18.199	3.987	21,9	3.096	18.880	4.365	23,1	3.613	- 681	- 3,6

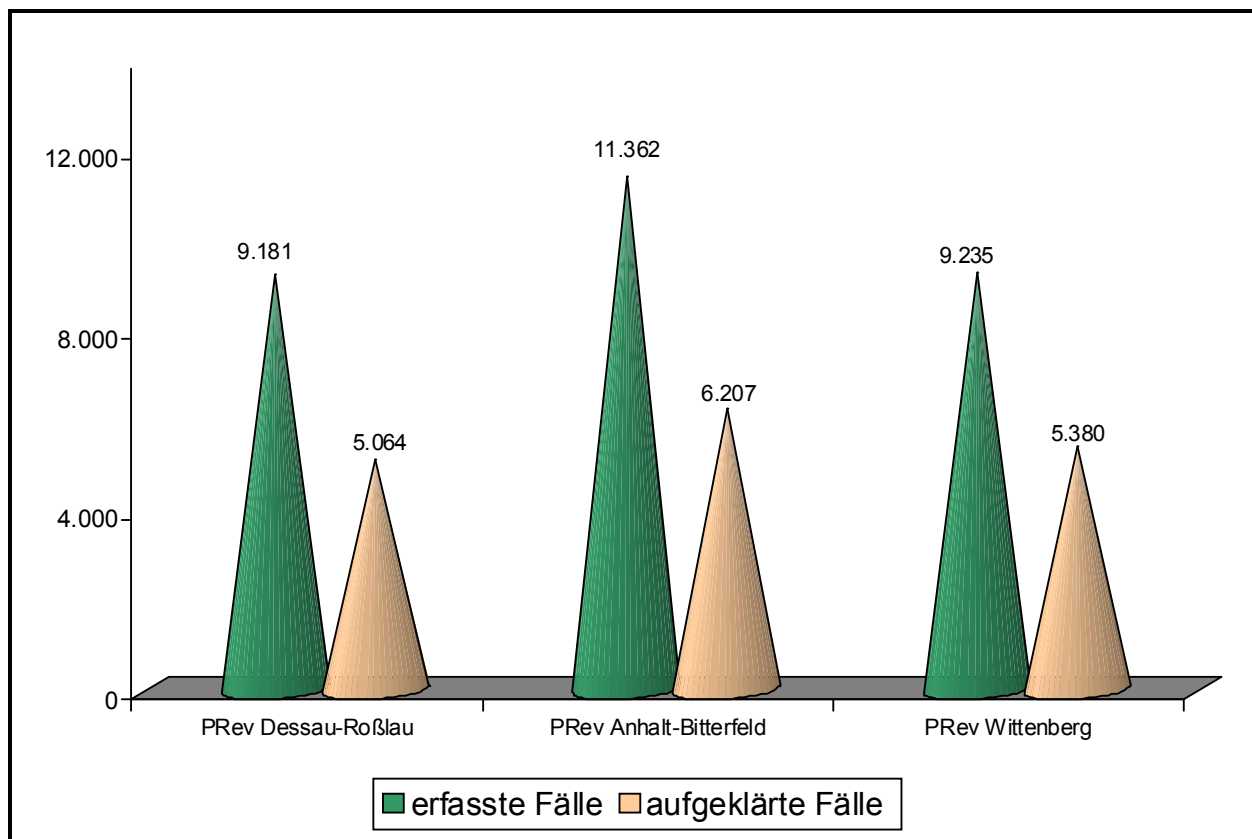
\* Vergewaltigung, Fälle der Sexuellen Nötigung

\*\* Raub, Räuberische Erpressung, Räuberischer Angriff auf Kraftfahrer

### PD Sachsen-Anhalt Ost

Polizeidienststellen	Jahr	erfasste Fälle	aufgeklärte Fälle	Aufklärungsquote	Tatverdächtige
PD Sachsen-Anhalt Ost	<b>2013</b>	<b>30.684</b>	<b>17.314</b>	<b>56,4</b>	<b>11.644</b>
	2012	29.736	17.374	58,4	11.782
PRev Dessau-Roßlau	<b>2013</b>	<b>9.181</b>	<b>5.064</b>	<b>55,2</b>	<b>3.098</b>
	2012	8.053	4.768	59,2	3.090
PRev Anhalt-Bitterfeld	<b>2013</b>	<b>11.362</b>	<b>6.207</b>	<b>54,6</b>	<b>4.662</b>
	2012	11.702	6.484	55,4	4.690
PRev Wittenberg	<b>2013</b>	<b>9.235</b>	<b>5.380</b>	<b>58,3</b>	<b>3.470</b>
	2012	8.917	5.279	59,2	3.580
PRev BAB/SVÜ DE-Roßlau	<b>2013</b>	<b>451</b>	<b>288</b>	<b>63,9</b>	<b>284</b>
	2012	395	238	60,3	219
PD Sachsen-Anhalt Ost ZKB	<b>2013</b>	<b>455</b>	<b>375</b>	<b>82,4</b>	<b>404</b>
	2012	669	605	90,4	532

Erfasste und aufgeklärte Fälle in den Polizeirevieren für das Jahr 2013



PD Sachsen-Anhalt Ost

Delikte	Jahr	2013				2012				Vergleich erfasste Fälle	
		erf. Fälle	aufgekl. Fälle	AQ	TV	erf. Fälle	aufgekl. Fälle	AQ	TV	absolut	in %
<b>Straftaten gegen das Leben</b>		<b>22</b>	<b>20</b>	<b>90,9</b>	<b>30</b>	<b>23</b>	<b>22</b>	<b>95,7</b>	<b>28</b>	<b>- 1</b>	<b>- 4,3</b>
- Mord		3	3	100,0	8	3	3	100,0	2	+ 0	+ 0,0
- Totschlag/Tötung auf Verlangen		11	9	81,8	10	17	16	94,1	22	- 6	- 35,3
<b>Straftaten gg. d. sex. Selbstbestimmung</b>		<b>238</b>	<b>215</b>	<b>90,3</b>	<b>224</b>	<b>254</b>	<b>222</b>	<b>87,4</b>	<b>216</b>	<b>- 16</b>	<b>- 6,3</b>
- Vergewaltigung*		37	31	83,8	34	41	38	92,7	39	- 4	- 9,8
- Sex. Missbrauch von Kindern		82	76	92,7	76	87	73	83,9	78	- 5	- 5,7
<b>Rohheitsdelikte/Straft. gg. d. pers. Freiheit</b>		<b>4.015</b>	<b>3.647</b>	<b>90,8</b>	<b>3.246</b>	<b>4.151</b>	<b>3.797</b>	<b>91,5</b>	<b>3.319</b>	<b>- 136</b>	<b>- 3,3</b>
- Raub**		196	131	66,8	179	214	140	65,4	183	- 18	- 8,4
- Körperverletzung		2.413	2.219	92,0	2.133	2.551	2.378	93,2	2.253	- 138	- 5,4
- Straftaten gegen die persönliche Freiheit		1.406	1.297	92,2	1.214	1.386	1.279	92,3	1.204	+ 20	+ 1,4
<b>Diebstahl insgesamt</b>		<b>12.984</b>	<b>3.744</b>	<b>28,8</b>	<b>3.020</b>	<b>12.026</b>	<b>3.807</b>	<b>31,7</b>	<b>3.089</b>	<b>+ 958</b>	<b>+ 8,0</b>
- in/aus Büro/Lager/Werkstätten		1.246	288	23,1	308	1.242	332	26,7	343	+ 4	+ 0,3
- von Kraftwagen/Unbefugter Gebrauch		326	74	22,7	92	267	73	27,3	95	+ 59	+ 22,1
- von Moped/Krad/Unbefugter Gebrauch		169	18	10,7	22	110	29	26,4	34	+ 59	+ 53,6
- in/aus Warenhäusern/ Geschäften		2.237	1.795	80,2	1.555	2.282	1.840	80,6	1.568	- 45	- 2,0
- in/aus Wohnungen		728	386	53,0	395	657	363	55,3	425	+ 71	+ 10,8
- von unbaren Zahlungsmitteln		617	130	21,1	100	532	78	14,7	102	+ 85	+ 16,0
- an/aus Kfz		1.662	141	8,5	127	1.307	114	8,7	126	+ 355	+ 27,2
<b>Vermögens- und Fälschungsdelikte</b>		<b>5.189</b>	<b>4.227</b>	<b>81,5</b>	<b>2.890</b>	<b>4.826</b>	<b>3.970</b>	<b>82,3</b>	<b>2.777</b>	<b>+ 363</b>	<b>+ 7,5</b>
- Betrug		4.264	3.448	80,9	2.324	4.051	3.342	82,5	2.238	+ 213	+ 5,3
- Unterschlagung		517	397	76,8	408	475	355	74,7	372	+ 42	+ 8,8
<b>Sonstige Straftaten StGB</b>		<b>6.632</b>	<b>3.957</b>	<b>59,7</b>	<b>3.472</b>	<b>6.917</b>	<b>4.107</b>	<b>59,4</b>	<b>3.599</b>	<b>- 285</b>	<b>- 4,1</b>
- Widerstand gg. d. Staatsgewalt/Straft. gg. öffentl. Ordnung		779	727	93,3	710	900	852	94,7	720	- 121	- 13,4
- Brandstiftung		202	73	36,1	98	208	102	49,0	129	- 6	- 2,9
- Sachbeschädigung		3.206	1.127	35,2	1.031	3.477	1.177	33,9	1.137	- 271	- 7,8
- Straftaten gg. die Umwelt gemäß StGB		65	50	76,9	66	98	79	80,6	116	- 33	- 33,7
<b>Verstöße gg. strafrechtl. Nebengesetze</b>		<b>1.604</b>	<b>1.504</b>	<b>93,8</b>	<b>1.324</b>	<b>1.539</b>	<b>1.449</b>	<b>94,2</b>	<b>1.216</b>	<b>+ 65</b>	<b>+ 4,2</b>
- Straftaten geg. Aufenthalts-, Asyl-, Freizügigkeitsgesetz/EU		66	66	100,0	66	68	68	100,0	70	- 2	- 2,9
- Rauschgiftdelikte		1.174	1.104	94,0	966	1.083	1.026	94,7	817	+ 91	+ 8,4
- strafrechtl. Nebengesetze a.d.Umweltsektor		65	43	66,2	53	60	50	83,3	57	+ 5	+ 8,3
<b>Straftaten insgesamt</b>		<b>30.684</b>	<b>17.314</b>	<b>56,4</b>	<b>11.644</b>	<b>29.736</b>	<b>17.374</b>	<b>58,4</b>	<b>11.782</b>	<b>+ 948</b>	<b>+ 3,2</b>
Rauschgiftkriminalität		1.176	1.106	94,0	967	1.089	1.029	94,5	821	+ 87	+ 8,0
Gewaltkriminalität		851	703	82,6	871	888	756	85,1	921	- 37	- 4,2
Wirtschaftskriminalität		105	95	90,5	109	153	139	90,8	156	- 48	- 31,4
Computerkriminalität		480	213	44,4	139	295	124	42,0	109	+ 185	+ 62,7
Straßenkriminalität		6.452	1.211	18,8	1.188	6.068	1.297	21,4	1.299	+ 384	+ 6,3

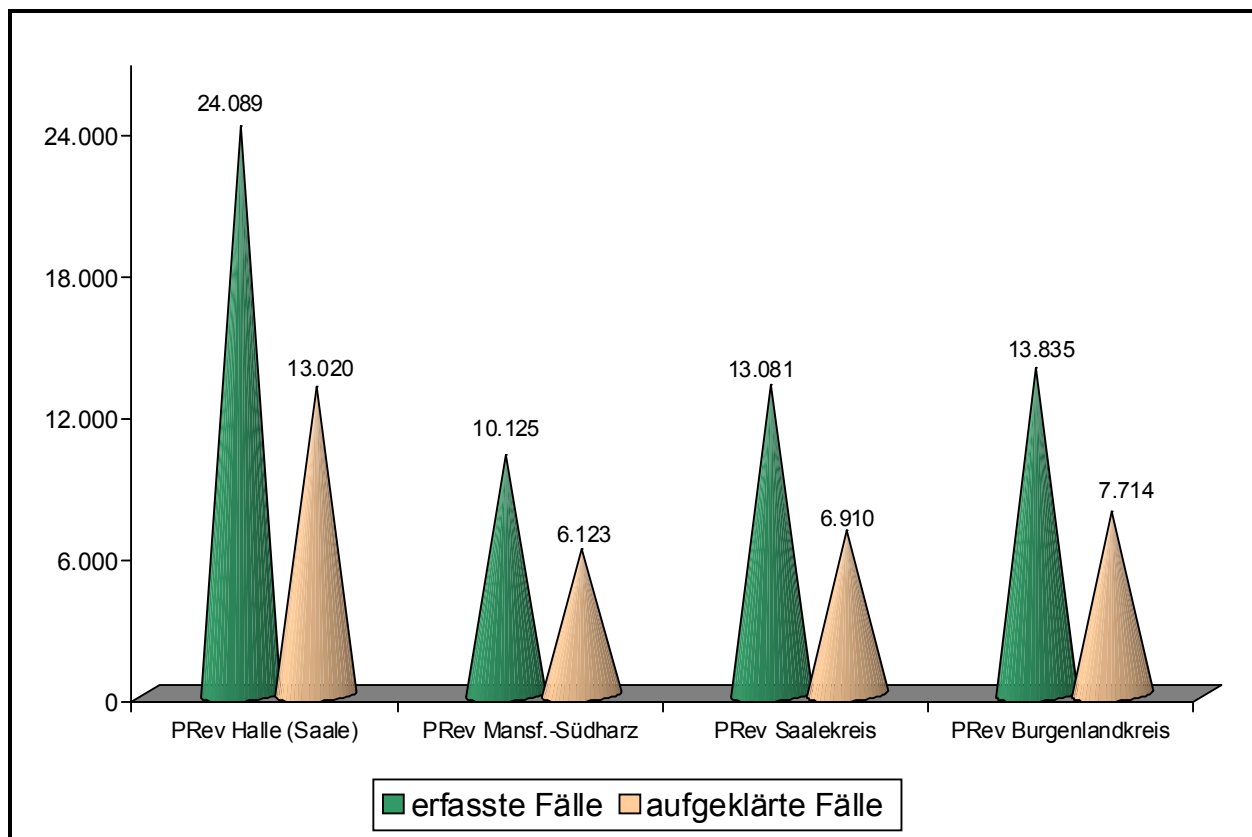
\* Vergewaltigung, Fälle der Sexuellen Nötigung

\*\* Raub, Räuberische Erpressung, Räuberischer Angriff auf Kraftfahrer

### PD Sachsen-Anhalt Süd

Polizeidienststellen	Jahr	erfasste Fälle	aufgeklärte Fälle	Aufklärungsquote	Tatverdächtige
PD Sachsen-Anhalt Süd	<b>2013</b>	<b>62.976</b>	<b>35.245</b>	<b>56,0</b>	<b>22.904</b>
	2012	59.731	34.691	58,1	23.189
PRev Halle (Saale)	<b>2013</b>	<b>24.089</b>	<b>13.020</b>	<b>54,0</b>	<b>8.373</b>
	2012	23.634	12.912	54,6	8.240
PRev Mansfeld-Südharz	<b>2013</b>	<b>10.125</b>	<b>6.123</b>	<b>60,5</b>	<b>4.268</b>
	2012	9.467	5.790	61,2	4.194
PRev Saalekreis	<b>2013</b>	<b>13.081</b>	<b>6.910</b>	<b>52,8</b>	<b>4.895</b>
	2012	12.196	7.022	57,6	4.969
PRev Burgenlandkreis	<b>2013</b>	<b>13.835</b>	<b>7.714</b>	<b>55,8</b>	<b>4.850</b>
	2012	12.569	7.504	59,7	5.154
PRev BAB/SVÜ Weißenfels	<b>2013</b>	<b>809</b>	<b>515</b>	<b>63,7</b>	<b>486</b>
	2012	806	523	64,9	430
PD Sachsen-Anhalt Süd ZKB	<b>2013</b>	<b>1.037</b>	<b>963</b>	<b>92,9</b>	<b>734</b>
	2012	1.059	940	88,8	895

Erfasste und aufgeklärte Fälle in den Polizeirevieren für das Jahr 2013



PD Sachsen-Anhalt Süd

Delikte	Jahr	2013				2012				Vergleich erfasste Fälle	
		erf. Fälle	aufgekl. Fälle	AQ	TV	erf. Fälle	aufgekl. Fälle	AQ	TV	absolut	in %
<b>Straftaten gegen das Leben</b>		<b>31</b>	<b>27</b>	<b>87,1</b>	<b>33</b>	<b>29</b>	<b>28</b>	<b>96,6</b>	<b>34</b>	<b>+ 2</b>	<b>+ 6,9</b>
- Mord		4	4	100,0	7	3	3	100,0	3	+ 1	+ 33,3
- Totschlag/Tötung auf Verlangen		21	18	85,7	21	14	14	100,0	18	+ 7	+ 50,0
<b>Straftaten gg. d. sex. Selbstbestimmung</b>		<b>433</b>	<b>377</b>	<b>87,1</b>	<b>388</b>	<b>469</b>	<b>377</b>	<b>80,4</b>	<b>346</b>	<b>- 36</b>	<b>- 7,7</b>
- Vergewaltigung*		57	48	84,2	57	67	59	88,1	65	- 10	- 14,9
- Sex. Missbrauch von Kindern		161	144	89,4	139	168	144	85,7	130	- 7	- 4,2
<b>Rohheitsdelikte/Straft. gg. d. pers. Freiheit</b>		<b>8.916</b>	<b>8.004</b>	<b>89,8</b>	<b>6.780</b>	<b>9.220</b>	<b>8.145</b>	<b>88,3</b>	<b>6.952</b>	<b>- 304</b>	<b>- 3,3</b>
- Raub**		461	307	66,6	382	548	325	59,3	440	- 87	- 15,9
- Körperverletzung		5.923	5.357	90,4	4.826	6.218	5.555	89,3	5.017	- 295	- 4,7
- Straftaten gegen die persönliche Freiheit		2.532	2.340	92,4	2.177	2.454	2.265	92,3	2.092	+ 78	+ 3,2
<b>Diebstahl insgesamt</b>		<b>26.249</b>	<b>7.694</b>	<b>29,3</b>	<b>5.459</b>	<b>22.513</b>	<b>7.390</b>	<b>32,8</b>	<b>5.786</b>	<b>+ 3.736</b>	<b>+ 16,6</b>
- in/aus Büro/Lager/Werkstätten		2.190	487	22,2	405	1.809	410	22,7	396	+ 381	+ 21,1
- von Kraftwagen/Unbefugter Gebrauch		461	160	34,7	186	445	146	32,8	171	+ 16	+ 3,6
- von Moped/Krad/Unbefugter Gebrauch		350	90	25,7	92	364	73	20,1	84	- 14	- 3,8
- in/aus Warenhäusern/ Geschäften		4.262	3.577	83,9	2.908	4.299	3.679	85,6	3.195	- 37	- 0,9
- in/aus Wohnungen		1.532	699	45,6	676	1.416	618	43,6	614	+ 116	+ 8,2
- von unbaren Zahlungsmitteln		1.080	210	19,4	175	821	141	17,2	137	+ 259	+ 31,5
- an/aus Kfz		4.085	504	12,3	279	3.411	382	11,2	265	+ 674	+ 19,8
<b>Vermögens- und Fälschungsdelikte</b>		<b>10.502</b>	<b>8.406</b>	<b>80,0</b>	<b>6.043</b>	<b>9.589</b>	<b>7.471</b>	<b>77,9</b>	<b>5.743</b>	<b>+ 913</b>	<b>+ 9,5</b>
- Betrug		8.134	6.687	82,2	4.775	7.529	5.978	79,4	4.612	+ 605	+ 8,0
- Unterschlagung		1.481	872	58,9	837	1.179	676	57,3	714	+ 302	+ 25,6
<b>Sonstige Straftaten StGB</b>		<b>13.682</b>	<b>7.836</b>	<b>57,3</b>	<b>6.673</b>	<b>14.586</b>	<b>8.219</b>	<b>56,3</b>	<b>6.790</b>	<b>- 904</b>	<b>- 6,2</b>
- Widerstand gg. d. Staatsgewalt/Straft. gg. öffentl. Ordnung		1.789	1.626	90,9	1.528	1.847	1.705	92,3	1.562	- 58	- 3,1
- Brandstiftung		295	148	50,2	148	378	215	56,9	175	- 83	- 22,0
- Sachbeschädigung		7.025	2.429	34,6	2.069	8.024	2.748	34,2	2.270	- 999	- 12,5
- Straftaten gg. die Umwelt gemäß StGB		78	54	69,2	69	104	71	68,3	92	- 26	- 25,0
<b>Verstöße gg. strafrechtl. Nebengesetze</b>		<b>3.163</b>	<b>2.901</b>	<b>91,7</b>	<b>2.508</b>	<b>3.325</b>	<b>3.061</b>	<b>92,1</b>	<b>2.589</b>	<b>- 162</b>	<b>- 4,9</b>
- Straftaten geg. Aufenthalts-, Asyl-, Freizügigkeitsgesetz/EU		102	102	100,0	103	144	144	100,0	156	- 42	- 29,2
- Rauschgiftdelikte		2.162	2.047	94,7	1.715	2.313	2.207	95,4	1.783	- 151	- 6,5
- strafrechtl. Nebengesetze a.d.Umweltsektor		95	78	82,1	85	125	97	77,6	110	- 30	- 24,0
<b>Straftaten insgesamt</b>		<b>62.976</b>	<b>35.245</b>	<b>56,0</b>	<b>22.904</b>	<b>59.731</b>	<b>34.691</b>	<b>58,1</b>	<b>23.189</b>	<b>+ 3.245</b>	<b>+ 5,4</b>
Rauschgiftkriminalität		2.170	2.050	94,5	1.717	2.325	2.210	95,1	1.785	- 155	- 6,7
Gewaltkriminalität		1.794	1.429	79,7	1.754	2.091	1.602	76,6	1.951	- 297	- 14,2
Wirtschaftskriminalität		662	660	99,7	414	488	463	94,9	386	+ 174	+ 35,7
Computerkriminalität		869	266	30,6	232	789	313	39,7	230	+ 80	+ 10,1
Straßenkriminalität		12.261	2.690	21,9	2.338	11.832	2.893	24,5	2.598	+ 429	+ 3,6

\* Vergewaltigung, Fälle der Sexuellen Nötigung

\*\* Raub, Räuberische Erpressung, Räuberischer Angriff auf Kraftfahrer

Schlüsselzahl der Tat	Straftaten	Erfasste Fälle	% Anteil an allen Taten	von Spalte 3 Versuche		Tatort					Mit Schusswaffe		Aufklärung		Gesamtzahl der ermitt. Tatverd.	von SPALTE 16			
						bis 20.000 Einw.	20.000 bis 100.000 Einw.	100.000 bis 500.000 Einw.	500.000 und mehr Einw.	unbekannt	gedroht	geschoss.	Fälle	in %		männl.	weibl.	Nichtdeutsche Tatverdächtige	
																		Anzahl	in %
1	2	3	4	5	6	7	8	9	10	11	12	13	14	15	16	17	18	19	20
-----	<b>Straftaten gesamt (0-7)</b>	<b>193885</b>	<b>100,0</b>	<b>16231</b>	<b>8,4</b>	<b>57939</b>	<b>78393</b>	<b>56718</b>	<b>0</b>	<b>835</b>	<b>85</b>	<b>382</b>	<b>109531</b>	<b>56,5</b>	<b>70961</b>	<b>52070</b>	<b>18891</b>	<b>7058</b>	<b>9,9</b>
<b>000000</b>	<b>Straftaten gegen das Leben</b>	<b>117</b>	<b>0,1</b>	<b>62</b>	<b>53,0</b>	<b>32</b>	<b>50</b>	<b>35</b>	<b>0</b>	<b>0</b>	<b>1</b>	<b>2</b>	<b>107</b>	<b>91,5</b>	<b>146</b>	<b>118</b>	<b>28</b>	<b>21</b>	<b>14,4</b>
010000	Mord	15	0,0	11	73,3	2	8	5	0	0	0	0	14	93,3	31	28	3	10	32,3
010079	+sonst. Mord	11	0,0	8	72,7	2	5	4	0	0	0	0	10	90,9	16	14	2	5	31,3
011000	+Mord i.Z.m.Raubdelikten	4	0,0	3	75,0	0	3	1	0	0	0	0	4	100,0	15	14	1	5	33,3
020000	Totschlag u. Tötung auf Verl.	64	0,0	51	79,7	16	30	18	0	0	1	2	59	92,2	68	55	13	10	14,7
020010	+Totschlag	64	0,0	51	79,7	16	30	18	0	0	1	2	59	92,2	68	55	13	10	14,7
030000	Fahrlässige Tötung	37	0,0	0	0,0	13	12	12	0	0	0	0	33	89,2	46	35	11	1	2,2
040000	Abbruch der Schwangerschaft	1	0,0	0	0,0	1	0	0	0	0	0	0	1	100,0	1	0	1	0	0,0
040020	+ohne/unricht. ärztl. Festst.	1	0,0	0	0,0	1	0	0	0	0	0	0	1	100,0	1	0	1	0	0,0
<b>100000</b>	<b>ST gg. sex. Selbstbestimmung</b>	<b>1370</b>	<b>0,7</b>	<b>116</b>	<b>8,5</b>	<b>478</b>	<b>563</b>	<b>321</b>	<b>0</b>	<b>8</b>	<b>0</b>	<b>0</b>	<b>1195</b>	<b>87,2</b>	<b>1181</b>	<b>1102</b>	<b>79</b>	<b>57</b>	<b>4,8</b>
110000	unter Gewaltanw./Abhängigkeit	427	0,2	68	15,9	151	177	97	0	2	0	0	380	89,0	392	375	17	41	10,5
111000	Vergewaltigung/sex. Nötig.	200	0,1	32	16,0	64	79	57	0	0	0	0	173	86,5	184	182	2	22	12,0
111100	+überfallartig Einzeltäter	161	0,1	29	18,0	49	65	47	0	0	0	0	137	85,1	133	133	0	15	11,3
111200	+überfallartig d. Gruppen	6	0,0	2	33,3	2	3	1	0	0	0	0	5	83,3	10	9	1	3	30,0
111300	+durch Gruppen	5	0,0	0	0,0	2	1	2	0	0	0	0	5	100,0	16	15	1	3	18,8
111400	+sonst. ST §177	28	0,0	1	3,6	11	10	7	0	0	0	0	26	92,9	27	27	0	1	3,7
112000	+sonst. sex. Nötigung	203	0,1	34	16,7	71	94	36	0	2	0	0	183	90,1	192	181	11	20	10,4
113000	sex. Missbr.v.Schutzbef. pp.	24	0,0	2	8,3	16	4	4	0	0	0	0	24	100,0	25	21	4	1	4,0
113010	+v.Schutzbef.ab 14 Jahren	21	0,0	2	9,5	15	2	4	0	0	0	0	21	100,0	23	19	4	1	4,3
113040	+Ausnutz.Betreu-/Berat.verh	3	0,0	0	0,0	1	2	0	0	0	0	0	3	100,0	2	2	0	0	0,0
130000	sexueller Missbrauch	684	0,4	47	6,9	222	289	171	0	2	0	0	577	84,4	529	513	16	12	2,3
131000	sex. Missbrauch von Kindern	450	0,2	37	8,2	179	175	95	0	1	0	0	407	90,4	396	384	12	6	1,5
131010	+Handl.gem.§176 (5)	9	0,0	0	0,0	3	1	5	0	0	0	0	9	100,0	10	10	0	1	10,0
131100	+sex.Handl.gem. §176(1,2)	229	0,1	23	10,0	98	87	43	0	1	0	0	222	96,9	224	215	9	2	0,9
131200	+exhib./sex.Handl.v. Kinder	57	0,0	4	7,0	12	27	18	0	0	0	0	33	57,9	28	28	0	1	3,6
131300	+sex.Handl.§176(4)[2]	21	0,0	8	38,1	6	8	7	0	0	0	0	15	71,4	15	14	1	0	0,0
131400	+einwirken §176(4)[3,4]	33	0,0	0	0,0	9	15	9	0	0	0	0	31	93,9	29	29	0	0	0,0
131500	+Beischlaf o.ä.sex.Handl.	40	0,0	0	0,0	17	16	7	0	0	0	0	40	100,0	36	36	0	0	0,0
131600	+Herst/Verbr porn.Schriften	3	0,0	0	0,0	2	1	0	0	0	0	0	3	100,0	3	3	0	1	33,3
131700	+sonst.schw.sex.Missbr§176a	58	0,0	2	3,4	32	20	6	0	0	0	0	54	93,1	60	58	2	1	1,7
132000	exhib.Handl.Erreg.ö.Ärgern.	151	0,1	0	0,0	24	73	54	0	0	0	0	87	57,6	65	65	0	5	7,7
132010	+exhib.Handlungen §183	139	0,1	0	0,0	18	68	53	0	0	0	0	75	54,0	54	54	0	5	9,3
132020	+Erregung ö.Ärgern. §183a	12	0,0	0	0,0	6	5	1	0	0	0	0	12	100,0	12	12	0	0	0,0
133000	sex. Missbr.v. Jugendlichen	52	0,0	8	15,4	13	25	13	0	1	0	0	53	101,9	48	45	3	0	0,0
134000	sex. Missbr. Widerstandsunf.	31	0,0	2	6,5	6	16	9	0	0	0	0	30	96,8	32	31	1	1	3,1



Schlüsselzahl der Tat	Straftaten	Erfasste Fälle	% Anteil an allen Taten	von Spalte 3 Versuche Fälle		Tatort					Mit Schusswaffe		Aufklärung		Gesamtzahl der ermitt. Tatverd.	von SPALTE 16			
						bis 20.000 Einw.	20.000 bis 100.000 Einw.	100.000 bis 500.000 Einw.	500.000 und mehr Einw.	unbekannt	gedroht	geschoss.	Fälle	in %		männl.	weibl.	Nichtdeutsche Tatverdächtige	
																		Anzahl	in %
1	2	3	4	5	6	7	8	9	10	11	12	13	14	15	16	17	18	19	20
-----	<b>Straftaten gesamt (0-7)</b>	<b>193885</b>	<b>100,0</b>	<b>16231</b>	<b>8,4</b>	<b>57939</b>	<b>78393</b>	<b>56718</b>	<b>0</b>	<b>835</b>	<b>85</b>	<b>382</b>	<b>109531</b>	<b>56,5</b>	<b>70961</b>	<b>52070</b>	<b>18891</b>	<b>7058</b>	<b>9,9</b>
140000	Ausnutzung sexueller Neigung	259	0,1	1	0,4	105	97	53	0	4	0	0	238	91,9	277	231	46	4	1,4
140010	+Ausüb.verbot. Prostitution	3	0,0	0	0,0	1	0	2	0	0	0	0	3	100,0	4	1	3	0	0,0
141000	Förd.sex.H.Minderj./Prostit.	6	0,0	1	16,7	2	3	1	0	0	0	0	6	100,0	9	6	3	2	22,2
141100	+Förd.sex. H. Minderj. §180	5	0,0	1	20,0	2	3	0	0	0	0	0	5	100,0	8	6	2	1	12,5
141200	+Ausbeut. v. Prostituierten	1	0,0	0	0,0	0	0	1	0	0	0	0	1	100,0	1	0	1	1	100,0
142000	Zuhälterei §181a	4	0,0	0	0,0	1	3	0	0	0	0	0	4	100,0	5	5	0	1	20,0
143000	Verbr. pornogr. Schriften	246	0,1	0	0,0	101	91	50	0	4	0	0	225	91,5	261	221	40	1	0,4
143010	+sonst.pornog.Schriften	14	0,0	0	0,0	7	5	2	0	0	0	0	10	71,4	12	7	5	0	0,0
143020	+gewalt-o.tierporno.Schrift	8	0,0	0	0,0	7	0	1	0	0	0	0	7	87,5	7	5	2	0	0,0
143030	+Darb.d.Medien-o.Teledien.	2	0,0	0	0,0	2	0	0	0	0	0	0	2	100,0	3	2	1	0	0,0
143100	+an Personen unter 18 J.	9	0,0	0	0,0	3	4	2	0	0	0	0	7	77,8	8	6	2	0	0,0
143200	+kinderporn.Schrift§184b(3)	2	0,0	0	0,0	0	2	0	0	0	0	0	1	50,0	1	1	0	0	0,0
143300	+Besitz./Versch.Kinderporn.	139	0,1	0	0,0	58	56	25	0	0	0	0	138	99,3	166	147	19	1	0,6
143400	+Verbr.Kinderporn.§184b(1)	62	0,0	0	0,0	24	18	16	0	4	0	0	51	82,3	62	52	10	0	0,0
143600	+Besitz./Versch.Jugendporn.	7	0,0	0	0,0	0	3	4	0	0	0	0	6	85,7	7	6	1	0	0,0
143700	+Verbr.Jugendporn.§184c(1)	3	0,0	0	0,0	0	3	0	0	0	0	0	3	100,0	4	4	0	0	0,0
<b>200000</b>	<b>Rohheitsdel./ST gg.pers.Freih.</b>	<b>24626</b>	<b>12,7</b>	<b>1352</b>	<b>5,5</b>	<b>7975</b>	<b>9940</b>	<b>6703</b>	<b>0</b>	<b>8</b>	<b>81</b>	<b>70</b>	<b>22153</b>	<b>90,0</b>	<b>19272</b>	<b>15654</b>	<b>3618</b>	<b>1163</b>	<b>6,0</b>
210000	Raub,räub.Erpress.räub.Angr.	1243	0,6	214	17,2	219	501	523	0	0	24	16	783	63,0	994	887	107	98	9,9
210010	+sonst.Raub §249	69	0,0	12	17,4	7	36	26	0	0	0	0	47	68,1	71	60	11	13	18,3
210020	+sonst.schw.Raub §250	21	0,0	2	9,5	7	7	7	0	0	1	1	14	66,7	27	25	2	6	22,2
210040	+räuberischer Diebstahl	294	0,2	31	10,5	51	124	119	0	0	1	0	223	75,9	265	229	36	32	12,1
210050	+sonst.räub. Erpressung	76	0,0	30	39,5	24	34	18	0	0	0	1	60	78,9	97	91	6	8	8,2
211000	auf Geldin./Postfil./-agent.	3	0,0	2	66,7	0	3	0	0	0	0	2	2	66,7	2	2	0	0	0,0
211100	auf Geldin. Bank./Spark.	2	0,0	2	100,0	0	2	0	0	0	0	1	1	50,0	1	1	0	0	0,0
211150	+räub. Erpressung §255	2	0,0	2	100,0	0	2	0	0	0	0	1	1	50,0	1	1	0	0	0,0
211200	auf Postfilialen/-agent.	1	0,0	0	0,0	0	1	0	0	0	0	1	1	100,0	1	1	0	0	0,0
211220	+schwerer Raub §250	1	0,0	0	0,0	0	1	0	0	0	0	1	0	0,0	0	0	0	0	0,0
211250	+räub. Erpressung §255	0	0,0	0	0,0	0	0	0	0	0	0	0	1	100,0	1	1	0	0	0,0
212000	auf sonst. Zahlstellen/Gesch.	71	0,0	12	16,9	28	28	15	0	0	13	6	33	46,5	33	30	3	4	12,1
212010	+sonst. Raub §249	10	0,0	0	0,0	6	2	2	0	0	1	0	2	20,0	4	3	1	0	0,0
212020	+schwerer Raub §250	13	0,0	0	0,0	5	6	2	0	0	2	3	7	53,8	11	11	0	1	9,1
212050	+räub. Erpressung §255	26	0,0	7	26,9	9	12	5	0	0	5	0	13	50,0	9	9	0	2	22,2
212100	auf Spielhallen	10	0,0	2	20,0	4	2	4	0	0	2	0	3	30,0	5	3	2	0	0,0
212110	+sonst. Raub §249	2	0,0	0	0,0	1	0	1	0	0	0	0	1	50,0	2	0	2	0	0,0
212120	+schwerer Raub §250	5	0,0	0	0,0	2	1	2	0	0	1	0	1	20,0	2	2	0	0	0,0

Schlüsselzahl der Tat	Straftaten	Erfasste Fälle	% Anteil an allen Taten	von Spalte 3 Versuche Fälle		Tatort					Mit Schusswaffe		Aufklärung		Gesamtzahl der ermitt. Tatverd.	von SPALTE 16			
						bis 20.000 Einw.	20.000 bis 100.000 Einw.	100.000 bis 500.000 Einw.	500.000 und mehr Einw.	unbekannt	gedroht	geschoss.	Fälle	in %		männl.	weibl.	Nichtdeutsche Tatverdächtige	
																		Anzahl	in %
1	2	3	4	5	6	7	8	9	10	11	12	13	14	15	16	17	18	19	20
-----	<b>Straftaten gesamt (0-7)</b>	<b>193885</b>	<b>100,0</b>	<b>16231</b>	<b>8,4</b>	<b>57939</b>	<b>78393</b>	<b>56718</b>	<b>0</b>	<b>835</b>	<b>85</b>	<b>382</b>	<b>109531</b>	<b>56,5</b>	<b>70961</b>	<b>52070</b>	<b>18891</b>	<b>7058</b>	<b>9,9</b>
212150	+räub. Erpressung §255	3	0,0	2	66,7	1	1	1	0	0	1	0	1	33,3	1	1	0	0	0,0
212200	auf Tankstellen	12	0,0	3	25,0	4	6	2	0	0	3	3	8	66,7	9	9	0	1	11,1
212210	+sonst. Raub §249	3	0,0	2	66,7	1	1	1	0	0	1	0	2	66,7	3	3	0	0	0,0
212220	+schwerer Raub §250	4	0,0	0	0,0	2	1	1	0	0	0	1	2	50,0	2	2	0	1	50,0
212250	+räub.Erpressung §255	5	0,0	1	20,0	1	4	0	0	0	2	2	4	80,0	5	5	0	0	0,0
213000	auf Geld-u.Werttransporte	0	0,0	0	0,0	0	0	0	0	0	0	0	1	100,0	2	2	0	0	0,0
213100	auf Geld-/Kassenboten	0	0,0	0	0,0	0	0	0	0	0	0	0	1	100,0	2	2	0	0	0,0
213120	+schwerer Raub §250	0	0,0	0	0,0	0	0	0	0	0	0	0	1	100,0	2	2	0	0	0,0
214000	räub. Angriff a.Kraff. §316a	5	0,0	2	40,0	0	2	3	0	0	0	0	4	80,0	7	7	0	3	42,9
214079	+sonst. Krafffahrer §316a	5	0,0	2	40,0	0	2	3	0	0	0	0	4	80,0	7	7	0	3	42,9
216000	Handtaschenraub	69	0,0	13	18,8	16	27	26	0	0	0	0	33	47,8	35	32	3	0	0,0
216010	+Handtaschenraub §249	65	0,0	12	18,5	16	24	25	0	0	0	0	31	47,7	34	31	3	0	0,0
216020	+Handtaschenraub §250	3	0,0	0	0,0	0	2	1	0	0	0	0	1	33,3	1	1	0	0	0,0
216030	+mit Todesfolge §251	1	0,0	1	100,0	0	1	0	0	0	0	0	1	100,0	2	2	0	0	0,0
217000	sonst.Raub a.Str/Weg/Plätz.	509	0,3	96	18,9	59	182	268	0	0	5	5	256	50,3	360	332	28	29	8,1
217010	+sonst. Raub §249 StGB	279	0,1	30	10,8	37	120	122	0	0	1	0	117	41,9	190	173	17	12	6,3
217020	+sonst. schwerer Raub §250	70	0,0	17	24,3	9	19	42	0	0	3	1	37	52,9	62	59	3	7	11,3
217050	+sonst.räub. Erpressung §255	160	0,1	49	30,6	13	43	104	0	0	1	4	102	63,8	132	124	8	14	10,6
218000	Raub zur Erlangung von BtM	1	0,0	0	0,0	0	1	0	0	0	0	0	1	100,0	2	2	0	0	0,0
218010	+Raub §249	1	0,0	0	0,0	0	1	0	0	0	0	0	1	100,0	2	2	0	0	0,0
219000	Raub in Wohnungen	125	0,1	14	11,2	27	57	41	0	0	4	1	109	87,2	187	160	27	8	4,3
219010	+Raub §249	60	0,0	3	5,0	16	31	13	0	0	0	0	53	88,3	84	72	12	3	3,6
219020	+schwerer Raub §250	32	0,0	3	9,4	4	13	15	0	0	3	0	27	84,4	61	51	10	1	1,6
219050	+räub. Erpressung §255	33	0,0	8	24,2	7	13	13	0	0	1	1	29	87,9	47	42	5	4	8,5
220000	Körperverletzung (KV)	15590	8,0	954	6,1	4741	6395	4449	0	5	3	30	14172	90,9	13296	10769	2527	824	6,2
221000	KV mit Todesfolge §§227,231	5	0,0	0	0,0	0	4	1	0	0	0	0	3	60,0	3	3	0	0	0,0
221010	+KV m. Todesfolge § 227	5	0,0	0	0,0	0	4	1	0	0	0	0	3	60,0	3	3	0	0	0,0
222000	gef.u.schw.KV §§224,226,231	3591	1,9	522	14,5	1033	1451	1105	0	2	2	27	3086	85,9	3893	3312	581	309	7,9
222010	+sonst. Tötlichkeit §224	1757	0,9	244	13,9	550	700	506	0	1	1	13	1624	92,4	1953	1633	320	178	9,1
222020	+sonst. Tötlichkeit §226	15	0,0	2	13,3	6	5	4	0	0	0	0	15	100,0	17	15	2	3	17,6
222100	gef.u.schw.KV Str./Weg/Plätz	1819	0,9	276	15,2	477	746	595	0	1	1	14	1447	79,5	2041	1774	267	138	6,8
222110	+gef. KV §224	1805	0,9	276	15,3	473	740	591	0	1	1	14	1436	79,6	2017	1752	265	138	6,8
222120	+schw. KV §226	12	0,0	0	0,0	2	6	4	0	0	0	0	9	75,0	10	9	1	0	0,0
222130	+Beteil/Schlag.o.Todf.§231	2	0,0	0	0,0	2	0	0	0	0	0	0	2	100,0	14	13	1	0	0,0
223000	Misshandl. Schutzbef.	194	0,1	1	0,5	65	71	57	0	1	0	0	188	96,9	218	119	99	11	5,0

Berechnungszeitraum vom 01.01.2013 bis 31.12.2013

Schlüsselzahl der Tat	Straftaten	Erfasste Fälle	% Anteil an allen Taten	von Spalte 3 Versuche Fälle		Tatort					Mit Schusswaffe		Aufklärung		Gesamtzahl der ermitt. Tatverd.	von SPALTE 16			
						bis 20.000 Einw.	20.000 bis 100.000 Einw.	100.000 bis 500.000 Einw.	500.000 und mehr Einw.	unbekannt	gedroht	geschoss.	Fälle	in %		männl.	weibl.	Nichtdeutsche Tatverdächtige	
																		Anzahl	in %
1	2	3	4	5	6	7	8	9	10	11	12	13	14	15	16	17	18	19	20
-----	<b>Straftaten gesamt (0-7)</b>	<b>193885</b>	<b>100,0</b>	<b>16231</b>	<b>8,4</b>	<b>57939</b>	<b>78393</b>	<b>56718</b>	<b>0</b>	<b>835</b>	<b>85</b>	<b>382</b>	<b>109531</b>	<b>56,5</b>	<b>70961</b>	<b>52070</b>	<b>18891</b>	<b>7058</b>	<b>9,9</b>
223001	+Misshand.Schutzbef.ab 14 J	39	0,0	0	0,0	14	12	13	0	0	0	0	38	97,4	42	25	17	1	2,4
223100	+Misshandl. von Kindern	155	0,1	1	0,6	51	59	44	0	1	0	0	150	96,8	176	94	82	10	5,7
224000	(vorsätzl. leichte) KV §223	11175	5,8	431	3,9	3370	4661	3143	0	1	1	0	10329	92,4	9313	7590	1723	544	5,8
225000	fahrlässige KV §229	625	0,3	0	0,0	273	208	143	0	1	0	3	566	90,6	624	420	204	21	3,4
230000	ST gg. persönliche Freiheit	7793	4,0	184	2,4	3015	3044	1731	0	3	54	24	7198	92,4	6650	5489	1161	381	5,7
231000	Menschr./Entz.Minderj./Ki.han	86	0,0	16	18,6	32	37	17	0	0	0	0	86	100,0	99	50	49	7	7,1
231200	+Entziehung Minderj. §235	86	0,0	16	18,6	32	37	17	0	0	0	0	86	100,0	99	50	49	7	7,1
232000	Freiheitsber.Nötig. Bedrohung	7702	4,0	167	2,2	2982	3004	1713	0	3	54	23	7109	92,3	6559	5446	1113	373	5,7
232100	+Freiheitsberaubung §239	141	0,1	7	5,0	51	54	36	0	0	0	1	135	95,7	170	131	39	5	2,9
232200	Nötigung §240	1903	1,0	158	8,3	806	674	421	0	2	5	0	1695	89,1	1839	1547	292	90	4,9
232201	+i.Straßenverkehr §240(1)	834	0,4	8	1,0	386	263	184	0	1	1	0	725	86,9	742	670	72	27	3,6
232279	+sonst. Nötigung §240(1,4)	1069	0,6	150	14,0	420	411	237	0	1	4	0	970	90,7	1103	882	221	63	5,7
232300	Bedrohung §241	4348	2,2	0	0,0	1632	1743	973	0	0	49	22	4058	93,3	3811	3211	600	251	6,6
232400	Nachstellung § 238	1308	0,7	0	0,0	492	532	283	0	1	0	0	1219	93,2	1074	868	206	41	3,8
232410	Nachstellung § 238, Abs. 1	1227	0,6	0	0,0	458	508	260	0	1	0	0	1150	93,7	1008	820	188	38	3,8
232420	Nachstellung § 238, Abs. 2	71	0,0	0	0,0	30	22	19	0	0	0	0	60	84,5	60	42	18	3	5,0
232430	Nachstellung § 238, Abs. 3	10	0,0	0	0,0	4	2	4	0	0	0	0	9	90,0	11	10	1	0	0,0
232500	Zwangsheirat § 237	2	0,0	2	100,0	1	1	0	0	0	0	0	2	100,0	2	2	0	1	50,0
233000	Erpresserischer Menschenraub	1	0,0	0	0,0	1	0	0	0	0	0	1	0	0,0	0	0	0	0	0,0
233200	+iVm Raub s. Zahlst/Gesch.	1	0,0	0	0,0	1	0	0	0	0	0	1	0	0,0	0	0	0	0	0,0
235000	Angr.a.Luft- /Seeverk.§316c	1	0,0	0	0,0	0	1	0	0	0	0	0	0	0,0	0	0	0	0	0,0
236000	Menschenh.z.Zweck sex. Ausb.	3	0,0	1	33,3	0	2	1	0	0	0	0	3	100,0	4	3	1	1	25,0
236100	+z.Zw.sex Ausb.§232(1)	3	0,0	1	33,3	0	2	1	0	0	0	0	3	100,0	4	3	1	1	25,0
<b>3**00</b>	<b>Diebstahl o. erschw. Umstände</b>	<b>35172</b>	<b>18,1</b>	<b>803</b>	<b>2,3</b>	<b>9011</b>	<b>14418</b>	<b>11730</b>	<b>0</b>	<b>13</b>	<b>0</b>	<b>0</b>	<b>16574</b>	<b>47,1</b>	<b>13910</b>	<b>9629</b>	<b>4281</b>	<b>1220</b>	<b>8,8</b>
300000	sonst. einfacher Diebstahl	8338	4,3	221	2,7	2865	3076	2391	0	6	0	0	2242	26,9	2408	1902	506	189	7,8
300010	+sonst. D. o. e. Umstände	8048	4,2	214	2,7	2778	2948	2316	0	6	0	0	1971	24,5	2147	1705	442	181	8,4
300040	+unb.Gebr.sonst.Fahrz.§248b	29	0,0	3	10,3	8	16	5	0	0	0	0	18	62,1	20	17	3	1	5,0
300050	+Entz.elekt.Energie §248c	261	0,1	4	1,5	79	112	70	0	0	0	0	253	96,9	258	196	62	7	2,7
3**100	v. Kfz./unb. Ingebr.	288	0,1	19	6,6	136	100	52	0	0	0	0	221	76,7	243	222	21	19	7,8
300100	einf. Diebstahl/unb.Ingebr.	272	0,1	18	6,6	128	94	50	0	0	0	0	213	78,3	235	215	20	16	6,8
300110	+v. Kraftwagen §§242, 247	124	0,1	14	11,3	59	51	14	0	0	0	0	77	62,1	95	87	8	8	8,4
300140	+unbf. Gebrauch §248b	148	0,1	4	2,7	69	43	36	0	0	0	0	136	91,9	144	132	12	8	5,6
3**200	v.Moped/Krad/unb. Ingebr.	95	0,0	4	4,2	45	38	12	0	0	0	0	40	42,1	52	50	2	0	0,0
300200	einf. Diebstahl/unb.Ingebr.	91	0,0	4	4,4	43	36	12	0	0	0	0	38	41,8	47	45	2	0	0,0
300210	+Moped/Krad §§242, 247	84	0,0	4	4,8	41	33	10	0	0	0	0	33	39,3	42	40	2	0	0,0

Schlüsselzahl der Tat	Straftaten	Erfasste Fälle	% Anteil an allen Taten	von Spalte 3 Versuche Fälle		Tatort					Mit Schusswaffe		Aufklärung		Gesamtzahl der ermitt. Tatverd.	von SPALTE 16			
						bis 20.000 Einw.	20.000 bis 100.000 Einw.	100.000 bis 500.000 Einw.	500.000 und mehr Einw.	unbekannt	gedroht	geschoss.	Fälle	in %		männl.	weibl.	Nichtdeutsche Tatverdächtige	
																		Anzahl	in %
1	2	3	4	5	6	7	8	9	10	11	12	13	14	15	16	17	18	19	20
-----	<b>Straftaten gesamt (0-7)</b>	<b>193885</b>	<b>100,0</b>	<b>16231</b>	<b>8,4</b>	<b>57939</b>	<b>78393</b>	<b>56718</b>	<b>0</b>	<b>835</b>	<b>85</b>	<b>382</b>	<b>109531</b>	<b>56,5</b>	<b>70961</b>	<b>52070</b>	<b>18891</b>	<b>7058</b>	<b>9,9</b>
300240	+unbf. Gebrauch §248b	7	0,0	0	0,0	2	3	2	0	0	0	0	5	71,4	5	5	0	0	0,0
3**300	v. Fahrrädern/unb. Ingebr.	1613	0,8	23	1,4	444	759	410	0	0	0	0	380	23,6	403	356	47	14	3,5
300300	einf. Diebstahl/unb.Ingebr.	1347	0,7	23	1,7	395	597	355	0	0	0	0	340	25,2	359	320	39	13	3,6
300310	+Fahrard §§ 242, 247, 248a	1316	0,7	23	1,7	384	583	349	0	0	0	0	323	24,5	340	306	34	12	3,5
300340	+unbf. Gebrauch §248b	31	0,0	0	0,0	11	14	6	0	0	0	0	17	54,8	21	16	5	1	4,8
3**400	v. Schusswaffen	9	0,0	0	0,0	3	5	1	0	0	0	0	4	44,4	4	3	1	1	25,0
300400	von Schusswaffen	3	0,0	0	0,0	2	0	1	0	0	0	0	1	33,3	1	1	0	1	100,0
3**500	v. unbaren Zahlungsmitteln	2863	1,5	2	0,1	613	1230	1017	0	3	0	0	438	15,3	432	309	123	28	6,5
300500	v. unbaren Zahlungsmitteln	1068	0,6	1	0,1	218	448	401	0	1	0	0	120	11,2	139	104	35	8	5,8
3**700	von/aus Automaten	39	0,0	4	10,3	15	15	9	0	0	0	0	7	17,9	9	7	2	1	11,1
300700	von/aus Automaten	36	0,0	3	8,3	14	14	8	0	0	0	0	6	16,7	7	5	2	1	14,3
3**800	v. Antiqu./Kunst/sakr.Gegst.	19	0,0	0	0,0	9	4	6	0	0	0	0	7	36,8	6	4	2	0	0,0
300800	v. Antiqu./Kunst/sakr.Gegst.	10	0,0	0	0,0	6	1	3	0	0	0	0	4	40,0	3	2	1	0	0,0
305*00	i/a Bank./Spark./Postf./agent	108	0,1	0	0,0	39	34	35	0	0	0	0	56	51,9	37	27	10	1	2,7
305000	sonstiges Gut	87	0,0	0	0,0	37	25	25	0	0	0	0	52	59,8	32	25	7	0	0,0
305500	einf. D. v. unb. Zahlunsm.	21	0,0	0	0,0	2	9	10	0	0	0	0	4	19,0	5	2	3	1	20,0
310*00	i/a Dienst/Büro/Lagerräum.pp.	1451	0,7	50	3,4	458	596	396	0	1	0	0	527	36,3	528	426	102	39	7,4
310000	sonstiges Gut	1147	0,6	48	4,2	402	460	284	0	1	0	0	450	39,2	463	377	86	36	7,8
310100	v. Kraftwagen	11	0,0	1	9,1	6	4	1	0	0	0	0	5	45,5	6	5	1	0	0,0
310200	v. Moped/Krad	4	0,0	0	0,0	2	2	0	0	0	0	0	2	50,0	5	5	0	0	0,0
310300	v. Fahrrädern	15	0,0	0	0,0	3	7	5	0	0	0	0	8	53,3	10	9	1	0	0,0
310400	v. Schusswaffen	2	0,0	0	0,0	1	1	0	0	0	0	0	0	0,0	0	0	0	0	0,0
310500	v. unbaren Zahlungsmitteln	268	0,1	0	0,0	44	120	104	0	0	0	0	60	22,4	55	40	15	3	5,5
310700	von/aus Automaten	1	0,0	1	100,0	0	1	0	0	0	0	0	1	100,0	2	2	0	0	0,0
310800	v. Antiqu./Kunst/sakr.Gegst.	3	0,0	0	0,0	0	1	2	0	0	0	0	1	33,3	1	1	0	0	0,0
315*00	i/a Gastst./Hotel/Pension pp	519	0,3	9	1,7	134	186	199	0	0	0	0	115	22,2	102	73	29	5	4,9
315000	sonstiges Gut	391	0,2	9	2,3	100	139	152	0	0	0	0	99	25,3	85	61	24	4	4,7
315500	v. unbaren Zahlungsmitteln	126	0,1	0	0,0	33	47	46	0	0	0	0	16	12,7	19	14	5	1	5,3
315700	v/a Automaten	2	0,0	0	0,0	1	0	1	0	0	0	0	0	0,0	0	0	0	0	0,0
325*00	i/a Warenh/Verkaufsr.Kiosk pp	12526	6,5	239	1,9	1671	5759	5095	0	1	0	0	10693	85,4	8876	5772	3104	890	10,0
325000	sonstiges Gut	639	0,3	15	2,3	143	266	230	0	0	0	0	148	23,2	176	115	61	25	14,2
325300	v. Fahrrädern	1	0,0	0	0,0	0	1	0	0	0	0	0	0	0,0	0	0	0	0	0,0
325500	v. unbaren Zahlungsmitteln	615	0,3	0	0,0	139	268	208	0	0	0	0	32	5,2	34	23	11	2	5,9
326*00	darunter: Ladendiebstahl	11271	5,8	224	2,0	1389	5224	4657	0	1	0	0	10513	93,3	8710	5674	3036	865	9,9
326000	sonstiges Gut	11267	5,8	224	2,0	1388	5221	4657	0	1	0	0	10510	93,3	8707	5673	3034	865	9,9

Schlüsselzahl der Tat	Straftaten	Erfasste Fälle	% Anteil an allen Taten	von Spalte 3 Versuche		Tatort					Mit Schusswaffe		Aufklärung		Gesamtzahl der ermitt. Tatverd.	von SPALTE 16			
						bis 20.000 Einw.	20.000 bis 100.000 Einw.	100.000 bis 500.000 Einw.	500.000 und mehr Einw.	unbekannt	gedroht	geschoss.	Fälle	in %		männl.	weibl.	Nichtdeutsche Tatverdächtige	
																		Anzahl	in %
1	2	3	4	5	6	7	8	9	10	11	12	13	14	15	16	17	18	19	20
-----	<b>Straftaten gesamt (0-7)</b>	<b>193885</b>	<b>100,0</b>	<b>16231</b>	<b>8,4</b>	<b>57939</b>	<b>78393</b>	<b>56718</b>	<b>0</b>	<b>835</b>	<b>85</b>	<b>382</b>	<b>109531</b>	<b>56,5</b>	<b>70961</b>	<b>52070</b>	<b>18891</b>	<b>7058</b>	<b>9,9</b>
326300	v. Fahrrädern	4	0,0	0	0,0	1	3	0	0	0	0	0	3	75,0	4	2	2	0	0,0
335*00	i/a Wohnungen	1920	1,0	51	2,7	609	826	485	0	0	0	0	1386	72,2	1519	1028	491	37	2,4
335*81	in/aus Einfamilienhaus	506	0,3	18	3,6	295	153	58	0	0	0	0	330	65,2	396	271	125	7	1,8
335*82	in/aus Mehrfamilienhaus	1411	0,7	33	2,3	312	672	427	0	0	0	0	1053	74,6	1152	778	374	31	2,7
335000	sonstiges Gut	1663	0,9	51	3,1	522	713	428	0	0	0	0	1219	73,3	1364	925	439	30	2,2
335081	in/aus Einfamilienhaus	437	0,2	18	4,1	256	132	49	0	0	0	0	297	68,0	364	248	116	7	1,9
335082	in/aus Mehrfamilienhaus	1223	0,6	33	2,7	264	580	379	0	0	0	0	919	75,1	1024	694	330	24	2,3
335400	v. Schusswaffen	4	0,0	0	0,0	0	4	0	0	0	0	0	3	75,0	3	2	1	0	0,0
335481	in/aus Einfamilienhaus	1	0,0	0	0,0	0	1	0	0	0	0	0	1	100,0	1	0	1	0	0,0
335482	in/aus Mehrfamilienhaus	3	0,0	0	0,0	0	3	0	0	0	0	0	2	66,7	2	2	0	0	0,0
335500	v. unbaren Zahlungsmitteln	247	0,1	0	0,0	84	107	56	0	0	0	0	162	65,6	181	125	56	8	4,4
335581	in/aus Einfamilienhaus	65	0,0	0	0,0	37	19	9	0	0	0	0	31	47,7	33	25	8	0	0,0
335582	in/aus Mehrfamilienhaus	182	0,1	0	0,0	47	88	47	0	0	0	0	131	72,0	148	100	48	8	5,4
335800	v. Antiqu./Kunst/sakr.Gegst.	6	0,0	0	0,0	3	2	1	0	0	0	0	2	33,3	2	1	1	0	0,0
335881	in/aus Einfamilienhaus	3	0,0	0	0,0	2	1	0	0	0	0	0	1	33,3	1	0	1	0	0,0
335882	in/aus Mehrfamilienhaus	3	0,0	0	0,0	1	1	1	0	0	0	0	1	33,3	1	1	0	0	0,0
340*00	i/a Boden-/Kellerräumen pp	636	0,3	35	5,5	128	334	174	0	0	0	0	115	18,1	133	102	31	4	3,0
340000	sonstiges Gut	390	0,2	35	9,0	83	183	124	0	0	0	0	86	22,1	99	73	26	3	3,0
340300	v. Fahrrädern	246	0,1	0	0,0	45	151	50	0	0	0	0	29	11,8	36	31	5	1	2,8
345*00	i/a Rohbauten/Baustellen pp	533	0,3	33	6,2	218	192	123	0	0	0	0	114	21,4	169	160	9	27	16,0
345000	sonstiges Gut	502	0,3	33	6,6	213	178	111	0	0	0	0	109	21,7	162	153	9	24	14,8
345100	v. Kraftwagen	5	0,0	0	0,0	2	2	1	0	0	0	0	3	60,0	4	4	0	3	75,0
345500	v. unbaren Zahlungsmitteln	26	0,0	0	0,0	3	12	11	0	0	0	0	2	7,7	3	3	0	0	0,0
350*00	an/aus Kraftfahrzeugen	5455	2,8	106	1,9	1937	1902	1615	0	1	0	0	554	10,2	452	414	38	43	9,5
350000	sonstiges Gut	5288	2,7	105	2,0	1889	1820	1578	0	1	0	0	526	9,9	435	398	37	41	9,4
350500	v. unbaren Zahlungsmitteln	167	0,1	1	0,6	48	82	37	0	0	0	0	28	16,8	22	20	2	2	9,1
373000	v.BtM aus Krankenhäusern	4	0,0	0	0,0	0	2	2	0	0	0	0	2	50,0	4	3	1	1	25,0
374000	v.BtM b.Herstell/Großhändl.	2	0,0	0	0,0	2	0	0	0	0	0	0	0	0,0	0	0	0	0	0,0
375000	v.Rezeptform.z.Erlng.v.BtM	2	0,0	0	0,0	1	1	0	0	0	0	0	2	100,0	2	2	0	0	0,0
390000	Taschendiebstahl/ sonst. Gut	526	0,3	10	1,9	101	183	241	0	1	0	0	32	6,1	46	29	17	15	32,6
390500	v. unbaren Zahlungsmitteln	325	0,2	0	0,0	42	137	144	0	2	0	0	14	4,3	18	14	4	5	27,8
<b>4***00</b>	<b>Diebstahl u. erschw. Umstände</b>	<b>45037</b>	<b>23,2</b>	<b>9938</b>	<b>22,1</b>	<b>13248</b>	<b>18244</b>	<b>13538</b>	<b>0</b>	<b>7</b>	<b>0</b>	<b>0</b>	<b>7461</b>	<b>16,6</b>	<b>4536</b>	<b>4009</b>	<b>527</b>	<b>498</b>	<b>11,0</b>
400000	sonst. schwerer Diebstahl	9496	4,9	3348	35,3	3588	3873	2031	0	4	0	0	1653	17,4	1147	1018	129	107	9,3
400010	+sonst.bes.schwerer §243	9441	4,9	3341	35,4	3571	3848	2018	0	4	0	0	1618	17,1	1080	963	117	82	7,6
400020	+mit Waffen §244(1)[1]	55	0,0	7	12,7	17	25	13	0	0	0	0	35	63,6	75	63	12	26	34,7

Schlüsselzahl der Tat	Straftaten	Erfasste Fälle	% Anteil an allen Taten	von Spalte 3 Versuche Fälle		Tatort					Mit Schusswaffe		Aufklärung		Gesamtzahl der ermitt. Tatverd.	von SPALTE 16			
						bis 20.000 Einw.	20.000 bis 100.000 Einw.	100.000 bis 500.000 Einw.	500.000 und mehr Einw.	unbekannt	gedroht	geschoss.	Fälle	in %		männl.	weibl.	Nichtdeutsche Tatverdächtige	
																		Anzahl	in %
1	2	3	4	5	6	7	8	9	10	11	12	13	14	15	16	17	18	19	20
-----	<b>Straftaten gesamt (0-7)</b>	<b>193885</b>	<b>100,0</b>	<b>16231</b>	<b>8,4</b>	<b>57939</b>	<b>78393</b>	<b>56718</b>	<b>0</b>	<b>835</b>	<b>85</b>	<b>382</b>	<b>109531</b>	<b>56,5</b>	<b>70961</b>	<b>52070</b>	<b>18891</b>	<b>7058</b>	<b>9,9</b>
4**100	v. Kraftwagen	1270	0,7	325	25,6	452	464	354	0	0	0	0	240	18,9	302	290	12	84	27,8
400100	von Kraftwagen	1083	0,6	294	27,1	352	412	319	0	0	0	0	192	17,7	241	230	11	74	30,7
400110	+bes. schwerer §243	1073	0,6	293	27,3	348	407	318	0	0	0	0	183	17,1	220	210	10	63	28,6
400120	+mit Waffen §244(1)[1]	10	0,0	1	10,0	4	5	1	0	0	0	0	9	90,0	21	20	1	11	52,4
4**200	v. Moped/Krad	857	0,4	54	6,3	262	330	265	0	0	0	0	162	18,9	193	187	6	3	1,6
400200	von Moped/Krad	817	0,4	50	6,1	235	323	259	0	0	0	0	144	17,6	173	167	6	2	1,2
400210	+bes. schwerer §243	816	0,4	50	6,1	235	323	258	0	0	0	0	142	17,4	170	165	5	2	1,2
400220	+mit Waffen §244(1)[1]	1	0,0	0	0,0	0	0	1	0	0	0	0	2	200,0	3	2	1	0	0,0
4**300	v. Fahrrädern	11661	6,0	127	1,1	1550	4984	5126	0	1	0	0	1407	12,1	645	580	65	30	4,7
400300	von Fahrrädern	8966	4,6	92	1,0	1279	3836	3850	0	1	0	0	1025	11,4	467	425	42	22	4,7
400310	+bes. schwerer §243	8960	4,6	92	1,0	1277	3835	3847	0	1	0	0	1024	11,4	467	425	42	22	4,7
400320	+mit Waffen §244(1)[1]	6	0,0	0	0,0	2	1	3	0	0	0	0	1	16,7	3	3	0	0	0,0
4**400	v. Schusswaffen	30	0,0	1	3,3	16	8	6	0	0	0	0	10	33,3	26	26	0	0	0,0
400400	von Schusswaffen	18	0,0	1	5,6	8	5	5	0	0	0	0	5	27,8	13	13	0	0	0,0
400410	+bes. schwerer §243	18	0,0	1	5,6	8	5	5	0	0	0	0	5	27,8	13	13	0	0	0,0
4**500	v. unbaren Zahlungsmitteln	640	0,3	6	0,9	235	244	160	0	1	0	0	149	23,3	104	95	9	16	15,4
400500	von unbaren Zahlungsmitteln	49	0,0	0	0,0	7	17	24	0	1	0	0	7	14,3	8	7	1	0	0,0
400510	+bes. schwerer §243	41	0,0	0	0,0	6	16	18	0	1	0	0	4	9,8	4	3	1	0	0,0
400520	+mit Waffen §244(1)[1]	8	0,0	0	0,0	1	1	6	0	0	0	0	3	37,5	4	4	0	0	0,0
4**700	v/a Automaten	568	0,3	157	27,6	187	228	153	0	0	0	0	149	26,2	110	105	5	8	7,3
400700	von Automaten	437	0,2	148	33,9	152	171	114	0	0	0	0	131	30,0	87	83	4	5	5,7
400710	+bes. schwerer §243	432	0,2	146	33,8	149	170	113	0	0	0	0	129	29,9	83	80	3	5	6,0
400720	+mit Waffen §244(1)[1]	5	0,0	2	40,0	3	1	1	0	0	0	0	2	40,0	4	3	1	0	0,0
4**800	v. Antiqu./Kunst/sakr.Gegst.	27	0,0	6	22,2	8	11	8	0	0	0	0	8	29,6	9	8	1	1	11,1
400800	von Ant./Kunst/sakr.Gegenst.	18	0,0	2	11,1	5	8	5	0	0	0	0	7	38,9	8	7	1	1	12,5
400810	+bes. schwerer §243	17	0,0	2	11,8	5	7	5	0	0	0	0	7	41,2	8	7	1	1	12,5
400820	+mit Waffen §244(1)[1]	1	0,0	0	0,0	0	1	0	0	0	0	0	0	0,0	0	0	0	0	0,0
405*00	i/a Bank./Spark./Postf./agent	64	0,0	27	42,2	32	23	9	0	0	0	0	23	35,9	18	18	0	0	0,0
405000	von Bank./Spark./Postf./age	64	0,0	27	42,2	32	23	9	0	0	0	0	23	35,9	18	18	0	0	0,0
405010	+bes. schwerer §243	52	0,0	26	50,0	21	22	9	0	0	0	0	11	21,2	15	15	0	0	0,0
405020	+mit Waffen §244(1)[1]	12	0,0	1	8,3	11	1	0	0	0	0	0	12	100,0	7	7	0	0	0,0
410*00	i/a Dienst/Büro/Lagerräum.pp.	5302	2,7	1522	28,7	2411	2090	801	0	0	0	0	970	18,3	962	895	67	82	8,5
410000	sonstiges Gut	4919	2,5	1482	30,1	2250	1940	729	0	0	0	0	874	17,8	865	799	66	74	8,6
410010	+bes. schwerer §243	4871	2,5	1472	30,2	2217	1931	723	0	0	0	0	829	17,0	838	773	65	64	7,6
410020	+mit Waffen §244(1)[1]	48	0,0	10	20,8	33	9	6	0	0	0	0	45	93,8	44	43	1	12	27,3

Schlüsselzahl der Tat	Straftaten	Erfasste Fälle	% Anteil an allen Taten	von Spalte 3 Versuche Fälle		Tatort					Mit Schusswaffe		Aufklärung		Gesamtzahl der ermitt. Tatverd.	von SPALTE 16			
						bis 20.000 Einw.	20.000 bis 100.000 Einw.	100.000 bis 500.000 Einw.	500.000 und mehr Einw.	unbekannt	gedroht	geschoss.	Fälle	in %		männl.	weibl.	Nichtdeutsche Tatverdächtige	
																		Anzahl	in %
1	2	3	4	5	6	7	8	9	10	11	12	13	14	15	16	17	18	19	20
-----	<b>Straftaten gesamt (0-7)</b>	<b>193885</b>	<b>100,0</b>	<b>16231</b>	<b>8,4</b>	<b>57939</b>	<b>78393</b>	<b>56718</b>	<b>0</b>	<b>835</b>	<b>85</b>	<b>382</b>	<b>109531</b>	<b>56,5</b>	<b>70961</b>	<b>52070</b>	<b>18891</b>	<b>7058</b>	<b>9,9</b>
410100	v. Kraftwagen	156	0,1	23	14,7	84	48	24	0	0	0	0	44	28,2	65	65	0	10	15,4
410110	+bes. schwerer §243	151	0,1	23	15,2	79	48	24	0	0	0	0	39	25,8	55	55	0	6	10,9
410120	+mit Waffen §244(1)[1]	5	0,0	0	0,0	5	0	0	0	0	0	0	5	100,0	10	10	0	4	40,0
410200	v. Moped/Krad	40	0,0	4	10,0	27	7	6	0	0	0	0	18	45,0	26	26	0	1	3,8
410210	+bes. schwerer §243	39	0,0	4	10,3	27	6	6	0	0	0	0	18	46,2	26	26	0	1	3,8
410220	+mit Waffen §244(1)[1]	1	0,0	0	0,0	0	1	0	0	0	0	0	0	0,0	0	0	0	0	0,0
410300	v. Fahrrädern	76	0,0	3	3,9	18	41	17	0	0	0	0	11	14,5	22	22	0	0	0,0
410310	+bes. schwerer §243	76	0,0	3	3,9	18	41	17	0	0	0	0	11	14,5	22	22	0	0	0,0
410400	v. Schusswaffen	5	0,0	0	0,0	4	1	0	0	0	0	0	3	60,0	6	6	0	0	0,0
410410	+bes. schwerer §243	4	0,0	0	0,0	3	1	0	0	0	0	0	3	75,0	6	6	0	0	0,0
410420	+mit Waffen §244(1)[1]	1	0,0	0	0,0	1	0	0	0	0	0	0	0	0,0	0	0	0	0	0,0
410500	v. unbaren Zahlungsmitteln	67	0,0	1	1,5	20	27	20	0	0	0	0	17	25,4	15	15	0	2	13,3
410510	+bes. schwerer §243	67	0,0	1	1,5	20	27	20	0	0	0	0	17	25,4	15	15	0	2	13,3
410700	v/a Automaten	31	0,0	5	16,1	5	23	3	0	0	0	0	3	9,7	6	5	1	1	16,7
410710	+bes. schwerer §243	31	0,0	5	16,1	5	23	3	0	0	0	0	3	9,7	6	5	1	1	16,7
415*00	i/a Gastst./Hotel/Pension pp	713	0,4	201	28,2	255	276	182	0	0	0	0	133	18,7	132	120	12	8	6,1
415000	sonstiges Gut	597	0,3	195	32,7	214	238	145	0	0	0	0	113	18,9	116	105	11	7	6,0
415010	+bes. schwerer §243	593	0,3	194	32,7	211	237	145	0	0	0	0	110	18,5	112	101	11	7	6,3
415020	+mit Waffen §244(1)[1]	4	0,0	1	25,0	3	1	0	0	0	0	0	3	75,0	4	4	0	0	0,0
415500	v. unbaren Zahlungsmitteln	16	0,0	2	12,5	11	4	1	0	0	0	0	5	31,3	5	4	1	0	0,0
415510	+bes. schwerer §243	15	0,0	2	13,3	11	4	0	0	0	0	0	5	33,3	5	4	1	0	0,0
415520	+mit Waffen §244(1)[1]	1	0,0	0	0,0	0	0	1	0	0	0	0	0	0,0	0	0	0	0	0,0
415700	v/a Automaten	100	0,1	4	4,0	30	34	36	0	0	0	0	15	15,0	19	19	0	2	10,5
415710	+bes. schwerer §243	100	0,1	4	4,0	30	34	36	0	0	0	0	15	15,0	19	19	0	2	10,5
410800	v. Antiqu./Kunst/sakr.Gegst.	8	0,0	4	50,0	3	3	2	0	0	0	0	0	0,0	0	0	0	0	0,0
410810	+bes. schwerer §243	8	0,0	4	50,0	3	3	2	0	0	0	0	0	0,0	0	0	0	0	0,0
425*00	i/a Warenh/Verkaufsr.Kiosk pp	2133	1,1	796	37,3	603	999	530	0	1	0	0	736	34,5	692	605	87	104	15,0
425000	sonstiges Gut	1782	0,9	787	44,2	547	764	470	0	1	0	0	429	24,1	433	402	31	42	9,7
425010	+bes. schwerer §243	1730	0,9	780	45,1	525	741	464	0	0	0	0	378	21,8	393	371	22	35	8,9
425020	+mit Waffen §244(1)[1]	52	0,0	7	13,5	22	23	6	0	1	0	0	51	98,1	70	61	9	16	22,9
425300	v. Fahrrädern	6	0,0	2	33,3	2	0	4	0	0	0	0	2	33,3	10	10	0	0	0,0
425310	+bes. schwerer §243	6	0,0	2	33,3	2	0	4	0	0	0	0	2	33,3	10	10	0	0	0,0
425400	v. Schusswaffen	1	0,0	0	0,0	1	0	0	0	0	0	0	1	100,0	4	4	0	0	0,0
425420	+mit Waffen §244(1)[1]	1	0,0	0	0,0	1	0	0	0	0	0	0	1	100,0	4	4	0	0	0,0
425500	v. unbaren Zahlungsmitteln	20	0,0	0	0,0	7	13	0	0	0	0	0	5	25,0	4	4	0	2	50,0

Schlüsselzahl der Tat	Straftaten	Erfasste Fälle	% Anteil an allen Taten	von Spalte 3 Versuche Fälle		Tatort					Mit Schusswaffe		Aufklärung		Gesamtzahl der ermitt. Tatverd.	von SPALTE 16			
						bis 20.000 Einw.	20.000 bis 100.000 Einw.	100.000 bis 500.000 Einw.	500.000 und mehr Einw.	unbekannt	gedroht	geschoss.	Fälle	in %		männl.	weibl.	Nichtdeutsche Tatverdächtige	
																		Anzahl	in %
1	2	3	4	5	6	7	8	9	10	11	12	13	14	15	16	17	18	19	20
-----	<b>Straftaten gesamt (0-7)</b>	<b>193885</b>	<b>100,0</b>	<b>16231</b>	<b>8,4</b>	<b>57939</b>	<b>78393</b>	<b>56718</b>	<b>0</b>	<b>835</b>	<b>85</b>	<b>382</b>	<b>109531</b>	<b>56,5</b>	<b>70961</b>	<b>52070</b>	<b>18891</b>	<b>7058</b>	<b>9,9</b>
425510	+bes. schwerer §243	17	0,0	0	0,0	7	10	0	0	0	0	0	5	29,4	4	4	0	2	50,0
425520	+mit Waffen §244(1)[1]	3	0,0	0	0,0	0	3	0	0	0	0	0	0	0,0	0	0	0	0	0,0
426*00	darunter: Ladendiebstahl	324	0,2	7	2,2	46	222	56	0	0	0	0	299	92,3	267	210	57	62	23,2
426000	darunter: Ladendiebstahl	324	0,2	7	2,2	46	222	56	0	0	0	0	299	92,3	267	210	57	62	23,2
426010	+bes. schwerer §243	251	0,1	4	1,6	32	189	30	0	0	0	0	227	90,4	163	126	37	23	14,1
426020	+mit Waffen §244(1)[1]	73	0,0	3	4,1	14	33	26	0	0	0	0	72	98,6	111	89	22	40	36,0
435*00	Wohnungseinbr.dieb. 244(1)[3]	2588	1,3	1062	41,0	823	1071	694	0	0	0	0	786	30,4	769	645	124	54	7,0
435*81	in/aus Einfamilienhaus	1062	0,5	387	36,4	579	380	103	0	0	0	0	307	28,9	234	202	32	36	15,4
435*82	in/aus Mehrfamilienhaus	1524	0,8	675	44,3	244	690	590	0	0	0	0	477	31,3	561	468	93	17	3,0
435000	sonstiges Gut o. TWE	1651	0,9	760	46,0	502	713	436	0	0	0	0	466	28,2	491	412	79	23	4,7
435081	in/aus Einfamilienhaus	649	0,3	289	44,5	341	249	59	0	0	0	0	175	27,0	141	124	17	14	9,9
435082	in/aus Mehrfamilienhaus	1001	0,5	471	47,1	161	464	376	0	0	0	0	290	29,0	367	305	62	9	2,5
435400	v. Schusswaffen o. TWE	5	0,0	0	0,0	2	2	1	0	0	0	0	1	20,0	3	3	0	0	0,0
435481	in/aus Einfamilienhaus	3	0,0	0	0,0	2	1	0	0	0	0	0	0	0,0	0	0	0	0	0,0
435482	in/aus Mehrfamilienhaus	2	0,0	0	0,0	0	1	1	0	0	0	0	1	50,0	3	3	0	0	0,0
435500	v. unbaren Zahlungsm. o. TWE	76	0,0	0	0,0	30	41	5	0	0	0	0	38	50,0	29	26	3	4	13,8
435581	in/aus Einfamilienhaus	52	0,0	0	0,0	24	26	2	0	0	0	0	28	53,8	18	16	2	4	22,2
435582	in/aus Mehrfamilienhaus	24	0,0	0	0,0	6	15	3	0	0	0	0	10	41,7	12	11	1	0	0,0
435800	v. Antiqu./Kunst/sakr.Gegst.	0	0,0	0	0,0	0	0	0	0	0	0	0	1	100,0	1	1	0	0	0,0
435881	in/aus Einfamilienhaus	0	0,0	0	0,0	0	0	0	0	0	0	0	1	100,0	1	1	0	0	0,0
436*00	Tageswohnungseinbruch (TWE)	856	0,4	302	35,3	289	315	252	0	0	0	0	280	32,7	311	263	48	33	10,6
436*81	in/aus Einfamilienhaus	358	0,2	98	27,4	212	104	42	0	0	0	0	103	28,8	98	84	14	24	24,5
436*82	in/aus Mehrfamilienhaus	497	0,3	204	41,0	77	210	210	0	0	0	0	176	35,4	220	186	34	8	3,6
436000	sonstiges Gut	1	0,0	0	0,0	0	1	0	0	0	0	0	1	100,0	2	2	0	1	50,0
436081	in/aus Einfamilienhaus	352	0,2	98	27,8	207	103	42	0	0	0	0	97	27,6	91	77	14	21	23,1
436082	in/aus Mehrfamilienhaus	480	0,2	204	42,5	74	205	201	0	0	0	0	173	36,0	216	182	34	6	2,8
436400	v. Schusswaffen	1	0,0	0	0,0	1	0	0	0	0	0	0	0	0,0	0	0	0	0	0,0
436481	in/aus Einfamilienhaus	1	0,0	0	0,0	1	0	0	0	0	0	0	0	0,0	0	0	0	0	0,0
436500	v. unbaren Zahlungsmitteln	21	0,0	0	0,0	7	6	8	0	0	0	0	9	42,9	12	11	1	6	50,0
436581	in/aus Einfamilienhaus	5	0,0	0	0,0	4	1	0	0	0	0	0	6	120,0	8	7	1	4	50,0
436582	in/aus Mehrfamilienhaus	16	0,0	0	0,0	3	5	8	0	0	0	0	3	18,8	4	4	0	2	50,0
436800	v. Antiqu./Kunst/sakr.Gegst.	1	0,0	0	0,0	0	0	1	0	0	0	0	0	0,0	0	0	0	0	0,0
436882	in/aus Mehrfamilienhaus	1	0,0	0	0,0	0	0	1	0	0	0	0	0	0,0	0	0	0	0	0,0
440*00	i/a Boden-/Kellerräumen pp	6327	3,3	1373	21,7	661	2601	3065	0	0	0	0	743	11,7	445	396	49	14	3,1
440000	sonstiges Gut	3714	1,9	1343	36,2	410	1494	1810	0	0	0	0	374	10,1	277	247	30	6	2,2



Schlüsselzahl der Tat	Straftaten	Erfasste Fälle	% Anteil an allen Taten	von Spalte 3 Versuche Fälle		Tatort					Mit Schusswaffe		Aufklärung		Gesamtzahl der ermitt. Tatverd.	von SPALTE 16			
						bis 20.000 Einw.	20.000 bis 100.000 Einw.	100.000 bis 500.000 Einw.	500.000 und mehr Einw.	unbekannt	gedroht	geschoss.	Fälle	in %		männl.	weibl.	Nichtdeutsche Tatverdächtige	
																		Anzahl	in %
1	2	3	4	5	6	7	8	9	10	11	12	13	14	15	16	17	18	19	20
-----	<b>Straftaten gesamt (0-7)</b>	<b>193885</b>	<b>100,0</b>	<b>16231</b>	<b>8,4</b>	<b>57939</b>	<b>78393</b>	<b>56718</b>	<b>0</b>	<b>835</b>	<b>85</b>	<b>382</b>	<b>109531</b>	<b>56,5</b>	<b>70961</b>	<b>52070</b>	<b>18891</b>	<b>7058</b>	<b>9,9</b>
440010	+bes. schwerer §243	3699	1,9	1341	36,3	407	1491	1801	0	0	0	0	370	10,0	273	244	29	6	2,2
440020	+mit Waffen §244(1)[1]	15	0,0	2	13,3	3	3	9	0	0	0	0	4	26,7	7	6	1	0	0,0
440300	v. Fahrrädern	2613	1,3	30	1,1	251	1107	1255	0	0	0	0	369	14,1	205	180	25	8	3,9
440310	+bes. schwerer §243	2599	1,3	30	1,2	249	1102	1248	0	0	0	0	367	14,1	201	176	25	8	4,0
440320	+mit Waffen §244(1)[1]	14	0,0	0	0,0	2	5	7	0	0	0	0	2	14,3	4	4	0	0	0,0
445*00	i/a Rohbauten/Baustellen pp	1222	0,6	183	15,0	499	405	318	0	0	0	0	163	13,3	199	183	16	20	10,1
445000	sonstiges Gut	1183	0,6	174	14,7	481	398	304	0	0	0	0	159	13,4	195	180	15	20	10,3
445010	+bes. schwerer §243	1171	0,6	174	14,9	477	396	298	0	0	0	0	157	13,4	195	180	15	20	10,3
445020	+mit Waffen §244(1)[1]	12	0,0	0	0,0	4	2	6	0	0	0	0	2	16,7	2	1	1	0	0,0
445100	v. Kraftwagen	31	0,0	8	25,8	16	4	11	0	0	0	0	4	12,9	6	5	1	0	0,0
445110	+bes. schwerer §243	31	0,0	8	25,8	16	4	11	0	0	0	0	4	12,9	6	5	1	0	0,0
445500	v. unbaren Zahlungsmitteln	8	0,0	1	12,5	2	3	3	0	0	0	0	0	0,0	0	0	0	0	0,0
445510	+bes. schwerer §243	7	0,0	1	14,3	2	3	2	0	0	0	0	0	0,0	0	0	0	0	0,0
445520	+mit Waffen §244(1)[1]	1	0,0	0	0,0	0	0	1	0	0	0	0	0	0,0	0	0	0	0	0,0
450*00	an/aus Kraftfahrzeugen	5766	3,0	836	14,5	2330	2116	1320	0	0	0	0	737	12,8	415	392	23	63	15,2
450000	sonstiges Gut	5390	2,8	834	15,5	2179	1986	1225	0	0	0	0	669	12,4	388	367	21	63	16,2
450010	+bes. schwerer §243	5294	2,7	829	15,7	2146	1956	1192	0	0	0	0	643	12,1	368	349	19	59	16,0
450020	+mit Waffen §244(1)[1]	96	0,0	5	5,2	33	30	33	0	0	0	0	26	27,1	27	25	2	4	14,8
450500	v. unbaren Zahlungsmitteln	376	0,2	2	0,5	151	130	95	0	0	0	0	68	18,1	41	38	3	2	4,9
450510	+bes. schwerer §243	373	0,2	2	0,5	148	130	95	0	0	0	0	68	18,2	41	38	3	2	4,9
450520	+mit Waffen §244(1)[1]	3	0,0	0	0,0	3	0	0	0	0	0	0	0	0,0	0	0	0	0	0,0
471000	v. BtM aus Apotheken	4	0,0	2	50,0	2	1	1	0	0	0	0	0	0,0	0	0	0	0	0,0
471010	+bes. schwerer §243	4	0,0	2	50,0	2	1	1	0	0	0	0	0	0,0	0	0	0	0	0,0
472000	v. BtM aus Arztpraxen	2	0,0	0	0,0	0	2	0	0	0	0	0	0	0,0	0	0	0	0	0,0
472010	+bes. schwerer §243	2	0,0	0	0,0	0	2	0	0	0	0	0	0	0,0	0	0	0	0	0,0
473000	v. BtM aus Krankenhäusern	1	0,0	0	0,0	1	0	0	0	0	0	0	1	100,0	1	1	0	0	0,0
473010	+bes. schwerer §243	1	0,0	0	0,0	1	0	0	0	0	0	0	1	100,0	1	1	0	0	0,0
490000	Taschendiebstahl sonst. Gut	24	0,0	1	4,2	5	12	7	0	0	0	0	5	20,8	7	1	6	6	85,7
490010	+bes. schwerer §243	15	0,0	1	6,7	5	6	4	0	0	0	0	1	6,7	1	1	0	0	0,0
490020	+mit Waffen §244(1)[1]	9	0,0	0	0,0	0	6	3	0	0	0	0	4	44,4	6	0	6	6	100,0
490500	v. unbaren Zahlungsmitteln	7	0,0	0	0,0	0	3	4	0	0	0	0	0	0,0	0	0	0	0	0,0
490510	+bes. schwerer §243	6	0,0	0	0,0	0	2	4	0	0	0	0	0	0,0	0	0	0	0	0,0
490520	+mit Waffen §244(1)[1]	1	0,0	0	0,0	0	1	0	0	0	0	0	0	0,0	0	0	0	0	0,0
****00	<b>Diebstahl insgesamt</b>	<b>80209</b>	<b>41,4</b>	<b>10741</b>	<b>13,4</b>	<b>22259</b>	<b>32662</b>	<b>25268</b>	<b>0</b>	<b>20</b>	<b>0</b>	<b>0</b>	<b>24035</b>	<b>30,0</b>	<b>17168</b>	<b>12481</b>	<b>4687</b>	<b>1631</b>	<b>9,5</b>
***100	v. Kraftwagen/unb. Ingebr.	1558	0,8	344	22,1	588	564	406	0	0	0	0	461	29,6	534	501	33	101	18,9

Schlüsselzahl der Tat	Straftaten	Erfasste Fälle	% Anteil an allen Taten	von Spalte 3 Versuche Fälle		Tatort					Mit Schusswaffe		Aufklärung		Gesamtzahl der ermitt. Tatverd.	von SPALTE 16			
						bis 20.000 Einw.	20.000 bis 100.000 Einw.	100.000 bis 500.000 Einw.	500.000 und mehr Einw.	unbekannt	gedroht	geschoss.	Fälle	in %		männl.	weibl.	Nichtdeutsche Tatverdächtige	
																		Anzahl	in %
1	2	3	4	5	6	7	8	9	10	11	12	13	14	15	16	17	18	19	20
-----	<b>Straftaten gesamt (0-7)</b>	<b>193885</b>	<b>100,0</b>	<b>16231</b>	<b>8,4</b>	<b>57939</b>	<b>78393</b>	<b>56718</b>	<b>0</b>	<b>835</b>	<b>85</b>	<b>382</b>	<b>109531</b>	<b>56,5</b>	<b>70961</b>	<b>52070</b>	<b>18891</b>	<b>7058</b>	<b>9,9</b>
***200	v. Moped/Krad/unb. Ingebr.	952	0,5	58	6,1	307	368	277	0	0	0	0	202	21,2	235	228	7	3	1,3
***300	v. Fahrrädern/unb. Ingebr.	13274	6,8	150	1,1	1994	5743	5536	0	1	0	0	1787	13,5	968	863	105	42	4,3
***400	v. Schusswaffen	39	0,0	1	2,6	19	13	7	0	0	0	0	14	35,9	30	29	1	1	3,3
***500	v. unbaren Zahlungsmitteln	3503	1,8	8	0,2	848	1474	1177	0	4	0	0	587	16,8	521	390	131	43	8,3
***700	v/a Automaten	607	0,3	161	26,5	202	243	162	0	0	0	0	156	25,7	116	109	7	9	7,8
***800	v. Antiqu./Kunst/sakr.Gegst.	46	0,0	6	13,0	17	15	14	0	0	0	0	15	32,6	15	12	3	1	6,7
*05*00	i/a Bank./Spark./Postf./agent	172	0,1	27	15,7	71	57	44	0	0	0	0	79	45,9	54	44	10	1	1,9
*10*00	i/a Dienst/Büro/Lagerräum.pp.	6753	3,5	1572	23,3	2869	2686	1197	0	1	0	0	1497	22,2	1421	1255	166	117	8,2
*15*00	i/a Gastst./Hotel/Pension pp	1232	0,6	210	17,0	389	462	381	0	0	0	0	248	20,1	231	191	40	13	5,6
*25*00	i/a Warenh./Verkaufsr.Kiosk pp	14659	7,6	1035	7,1	2274	6758	5625	0	2	0	0	11429	78,0	9388	6221	3167	973	10,4
*26*00	darunter: Ladendiebstahl	11595	6,0	231	2,0	1435	5446	4713	0	1	0	0	10812	93,2	8878	5801	3077	909	10,2
*35*00	i/a Wohnungen	4508	2,3	1113	24,7	1432	1897	1179	0	0	0	0	2172	48,2	2186	1581	605	91	4,2
*40*00	i/a Boden-/Kellerräumen pp	6963	3,6	1408	20,2	789	2935	3239	0	0	0	0	858	12,3	554	475	79	17	3,1
*45*00	i/a Rohbauten/Baustellen pp	1755	0,9	216	12,3	717	597	441	0	0	0	0	277	15,8	346	321	25	41	11,8
*50*00	an/aus Kraffahrzeugen	11221	5,8	942	8,4	4267	4018	2935	0	1	0	0	1291	11,5	787	727	60	99	12,6
*71000	v. BtM aus Apotheken	4	0,0	2	50,0	2	1	1	0	0	0	0	0	0,0	0	0	0	0	0,0
*72000	v. BtM aus Arztpraxen	2	0,0	0	0,0	0	2	0	0	0	0	0	0	0,0	0	0	0	0	0,0
*73000	v. BtM aus Krankenhäusern	5	0,0	0	0,0	1	2	2	0	0	0	0	3	60,0	5	4	1	1	20,0
*74000	v. BtM b.Herstell./Großhändl.	2	0,0	0	0,0	2	0	0	0	0	0	0	0	0,0	0	0	0	0	0,0
*75000	v. Rezeptform.z.Erling.v.BtM	2	0,0	0	0,0	1	1	0	0	0	0	0	2	100,0	2	2	0	0	0,0
*90*00	Taschendiebstahl	882	0,5	11	1,2	148	335	396	0	3	0	0	51	5,8	69	43	26	24	34,8
<b>500000</b>	<b>Vermögens- /Fälschungsdelikte</b>	<b>34891</b>	<b>18,0</b>	<b>2599</b>	<b>7,4</b>	<b>10739</b>	<b>12677</b>	<b>11200</b>	<b>0</b>	<b>275</b>	<b>0</b>	<b>0</b>	<b>28327</b>	<b>81,2</b>	<b>18633</b>	<b>12585</b>	<b>6048</b>	<b>1841</b>	<b>9,9</b>
510000	Betrug §§263/a,264/a,265/a,b	28400	14,6	2552	9,0	8370	10364	9400	0	266	0	0	23314	82,1	14764	9930	4834	1577	10,7
511000	Waren- u. Warenkreditbetrug	10000	5,2	357	3,6	3816	3697	2411	0	76	0	0	7815	78,2	5315	3415	1900	421	7,9
511100	+betrüg. Erlangen von Kfz	65	0,0	3	4,6	35	17	13	0	0	0	0	64	98,5	93	70	23	11	11,8
511200	sonst. Warenkreditbetrug	7124	3,7	303	4,3	2717	2712	1678	0	17	0	0	5203	73,0	3600	2266	1334	319	8,9
511201	+Tankbetrug §263	3374	1,7	3	0,1	1621	1073	680	0	0	0	0	1659	49,2	1356	1091	265	239	17,6
511279	+weitere Arten §263	3750	1,9	300	8,0	1096	1639	998	0	17	0	0	3544	94,5	2298	1220	1078	83	3,6
511300	+Warenbetrug §263	2811	1,4	51	1,8	1064	968	720	0	59	0	0	2548	90,6	1776	1175	601	91	5,1
512000	Grundstücks- u. Baubetrug	9	0,0	1	11,1	6	2	1	0	0	0	0	8	88,9	9	7	2	0	0,0
513000	Beteilig.-/Kapitalanl.betrug	38	0,0	2	5,3	10	17	10	0	1	0	0	36	94,7	23	20	3	0	0,0
513200	+Anlagebetrug nach §263	30	0,0	0	0,0	8	13	9	0	0	0	0	30	100,0	17	14	3	0	0,0
513400	+Beteiligungsbetrug	4	0,0	1	25,0	0	3	0	0	1	0	0	3	75,0	3	3	0	0	0,0
513500	+Kautionsbetrug	3	0,0	1	33,3	1	1	1	0	0	0	0	2	66,7	2	2	0	0	0,0
513600	+Umschuldungsbetrug	1	0,0	0	0,0	1	0	0	0	0	0	0	1	100,0	1	1	0	0	0,0

Schlüsselzahl der Tat	Straftaten	Erfasste Fälle	% Anteil an allen Taten	von Spalte 3 Versuche Fälle		Tatort					Mit Schusswaffe		Aufklärung		Gesamtzahl der ermitt. Tatverd.	von SPALTE 16			
						bis 20.000 Einw.	20.000 bis 100.000 Einw.	100.000 bis 500.000 Einw.	500.000 und mehr Einw.	unbekannt	gedroht	geschoss.	Fälle	in %		männl.	weibl.	Nichtdeutsche Tatverdächtige	
																		Anzahl	in %
1	2	3	4	5	6	7	8	9	10	11	12	13	14	15	16	17	18	19	20
-----	<b>Straftaten gesamt (0-7)</b>	<b>193885</b>	<b>100,0</b>	<b>16231</b>	<b>8,4</b>	<b>57939</b>	<b>78393</b>	<b>56718</b>	<b>0</b>	<b>835</b>	<b>85</b>	<b>382</b>	<b>109531</b>	<b>56,5</b>	<b>70961</b>	<b>52070</b>	<b>18891</b>	<b>7058</b>	<b>9,9</b>
514000	Geldkreditbetrug	181	0,1	69	38,1	43	31	106	0	1	0	0	170	93,9	147	103	44	26	17,7
514100	+Kreditbetrug §265b	11	0,0	0	0,0	4	3	4	0	0	0	0	9	81,8	11	8	3	2	18,2
514200	+Subventionsbetrug §264	16	0,0	0	0,0	3	7	6	0	0	0	0	16	100,0	32	23	9	2	6,3
514300	+Kreditbetrug §263	153	0,1	69	45,1	36	20	96	0	1	0	0	145	94,8	106	74	32	23	21,7
514500	+Wertpapierbetrug §263	1	0,0	0	0,0	0	1	0	0	0	0	0	0	0,0	0	0	0	0	0,0
515000	Erschl.v. Leistungen §265a	7169	3,7	13	0,2	1310	1745	4114	0	0	0	0	7090	98,9	3924	2967	957	666	17,0
515001	+Beförderungser schleichung	7065	3,6	9	0,1	1285	1713	4067	0	0	0	0	6999	99,1	3867	2920	947	658	17,0
515079	+Sonst.Erschl.v.Leistung	104	0,1	4	3,8	25	32	47	0	0	0	0	91	87,5	83	65	18	9	10,8
516000	mtl.rechtsw.erl.unb.Zahl.m.	1930	1,0	181	9,4	441	1041	412	0	36	0	0	1277	66,2	515	364	151	43	8,3
516200	+erl. Debitk.o.PIN Lastschr	592	0,3	35	5,9	70	400	120	0	2	0	0	465	78,5	97	64	33	5	5,2
516300	+erl. Debitk.m.PIN §263a	670	0,3	53	7,9	155	399	115	0	1	0	0	480	71,6	179	127	52	8	4,5
516400	+erl. Kreditkarten	146	0,1	21	14,4	28	69	47	0	2	0	0	93	63,7	64	44	20	4	6,3
516500	+erl. Daten v.Zahl.karten	351	0,2	45	12,8	126	105	90	0	30	0	0	139	39,6	134	99	35	19	14,2
516900	+erl.sonst.unb.Zahlungsm.	171	0,1	27	15,8	62	68	40	0	1	0	0	100	58,5	87	65	22	12	13,8
517000	sonst. Betrug	9073	4,7	1929	21,3	2744	3831	2346	0	152	0	0	6918	76,2	5583	3598	1985	455	8,1
517100	+Leistungsbetrug	544	0,3	113	20,8	187	119	237	0	1	0	0	455	83,6	386	256	130	30	7,8
517200	+Leistungskreditbetrug	835	0,4	35	4,2	318	366	142	0	9	0	0	777	93,1	609	382	227	17	2,8
517300	+Arbeitsvermittlungsbetrug	26	0,0	1	3,8	1	22	2	0	1	0	0	25	96,2	14	10	4	0	0,0
517400	z.N.v.Versicher.u.-missbr.	95	0,0	21	22,1	31	43	21	0	0	0	0	98	103,2	116	83	33	7	6,0
517410	+z.N.v.Versicherungen	93	0,0	19	20,4	30	42	21	0	0	0	0	96	103,2	114	81	33	7	6,1
517420	+Versicherungsmissbrauch	2	0,0	2	100,0	1	1	0	0	0	0	0	2	100,0	2	2	0	0	0,0
517500	+Computerbetrug §263a	553	0,3	166	30,0	213	191	111	0	38	0	0	207	37,4	206	150	56	33	16,0
517600	+Provisionsbetrug	45	0,0	17	37,8	18	12	15	0	0	0	0	41	91,1	27	23	4	2	7,4
517700	+z.N.v.Sozialvers.u-trägern	26	0,0	0	0,0	2	16	8	0	0	0	0	25	96,2	31	15	16	3	9,7
517800	+sonst.Sozialleistungsbetr.	688	0,4	81	11,8	138	362	188	0	0	0	0	685	99,6	728	349	379	36	4,9
517900	+m.Zugangsbe.z.Komm.dienst	86	0,0	28	32,6	27	39	15	0	5	0	0	35	40,7	41	31	10	3	7,3
518100	Abrechnungsbetrug	842	0,4	41	4,9	44	746	52	0	0	0	0	805	95,6	224	119	105	7	3,1
518110	+im Gesundheitswesen	719	0,4	9	1,3	11	702	6	0	0	0	0	719	100,0	132	67	65	0	0,0
518179	+sonst. Abrechnungsbetrug	123	0,1	32	26,0	33	44	46	0	0	0	0	86	69,9	92	52	40	7	7,6
518200	Einmietbetrug	301	0,2	1	0,3	111	129	61	0	0	0	0	296	98,3	315	201	114	17	5,4
518300	Kontoeröff.-/Überweis.betrug	303	0,2	111	36,6	94	112	93	0	4	0	0	195	64,4	148	100	48	18	12,2
518310	+Kontoeröffnungsbetrug	29	0,0	9	31,0	13	5	10	0	1	0	0	20	69,0	19	14	5	4	21,1
518320	+Überweisungsbetrug	274	0,1	102	37,2	81	107	83	0	3	0	0	175	63,9	130	87	43	14	10,8
518400	Zechbetrug	141	0,1	5	3,5	19	41	81	0	0	0	0	133	94,3	75	65	10	3	4,0
518800	Kreditvermittlungsbetrug	13	0,0	0	0,0	6	3	4	0	0	0	0	12	92,3	12	6	6	0	0,0

Schlüsselzahl der Tat	Straftaten	Erfasste Fälle	% Anteil an allen Taten	von Spalte 3 Versuche Fälle		Tatort					Mit Schusswaffe		Aufklärung		Gesamtzahl der ermitt. Tatverd.	von SPALTE 16			
						bis 20.000 Einw.	20.000 bis 100.000 Einw.	100.000 bis 500.000 Einw.	500.000 und mehr Einw.	unbekannt	gedroht	geschoss.	Fälle	in %		männl.	weibl.	Nichtdeutsche Tatverdächtige	
																		Anzahl	in %
1	2	3	4	5	6	7	8	9	10	11	12	13	14	15	16	17	18	19	20
-----	<b>Straftaten gesamt (0-7)</b>	<b>193885</b>	<b>100,0</b>	<b>16231</b>	<b>8,4</b>	<b>57939</b>	<b>78393</b>	<b>56718</b>	<b>0</b>	<b>835</b>	<b>85</b>	<b>382</b>	<b>109531</b>	<b>56,5</b>	<b>70961</b>	<b>52070</b>	<b>18891</b>	<b>7058</b>	<b>9,9</b>
518900	sonst.weit.Betrugsarten	4575	2,4	1309	28,6	1535	1630	1316	0	94	0	0	3129	68,4	2873	1967	906	287	10,0
520000	Veruntreuung §§266/a/b	625	0,3	0	0,0	249	165	210	0	1	0	0	617	98,7	457	335	122	25	5,5
521000	Untreue §266	163	0,1	0	0,0	61	51	51	0	0	0	0	158	96,9	196	132	64	5	2,6
521079	+sonst. Untreue	162	0,1	0	0,0	61	50	51	0	0	0	0	157	96,9	195	131	64	5	2,6
521100	+b.Kapitalanlagegeschäften	1	0,0	0	0,0	0	1	0	0	0	0	0	1	100,0	1	1	0	0	0,0
522000	Vore./Verunt.v.Arb.entgelt	425	0,2	0	0,0	165	106	154	0	0	0	0	424	99,8	250	198	52	21	8,4
523000	Missbr.v.Scheck-/Kreditkar	37	0,0	0	0,0	23	8	5	0	1	0	0	35	94,6	16	9	7	0	0,0
523080	+Missbr.v.Scheckkarten	28	0,0	0	0,0	19	6	3	0	0	0	0	28	100,0	9	5	4	0	0,0
523081	+Missbr.v.Kreditkarten	9	0,0	0	0,0	4	2	2	0	1	0	0	7	77,8	7	4	3	0	0,0
530000	Unterschlagung §§246,247,248a	3850	2,0	17	0,4	1360	1537	949	0	4	0	0	2535	65,8	2438	1576	862	84	3,4
530079	Unterschlagung sonst. Güter	3548	1,8	14	0,4	1231	1431	882	0	4	0	0	2242	63,2	2148	1350	798	63	2,9
531000	Unterschlagung von Kfz	302	0,2	3	1,0	129	106	67	0	0	0	0	293	97,0	308	244	64	23	7,5
540000	Urkundenfälschung	1841	0,9	23	1,2	720	556	561	0	4	0	0	1691	91,9	1555	1197	358	174	11,2
540001	+sonst. gem. §267	1661	0,9	22	1,3	644	480	533	0	4	0	0	1531	92,2	1385	1066	319	130	9,4
540002	+Mittelb.Falschbeurkundung	33	0,0	0	0,0	6	22	5	0	0	0	0	33	100,0	36	26	10	21	58,3
540004	+Urk.unter/Ver.e.Grenzbez.	16	0,0	1	6,3	9	5	2	0	0	0	0	15	93,8	19	11	8	0	0,0
540006	+Versch.v.fal. amtl. Ausw.	3	0,0	0	0,0	2	0	1	0	0	0	0	3	100,0	3	3	0	2	66,7
540007	+Fälsch.v.Gesundheitszeugn	1	0,0	0	0,0	0	0	1	0	0	0	0	1	100,0	1	1	0	0	0,0
540008	+Ausst.unr.Gesundheitszeugn	2	0,0	0	0,0	0	2	0	0	0	0	0	2	100,0	2	2	0	0	0,0
540010	+Missbr.v.Ausweispapieren	28	0,0	0	0,0	9	8	11	0	0	0	0	26	92,9	26	18	8	6	23,1
541000	Fälschung techn. Aufz. §268	22	0,0	0	0,0	14	6	2	0	0	0	0	22	100,0	26	26	0	8	30,8
541001	+Manipu.v.Fahrtenschreib.	8	0,0	0	0,0	7	1	0	0	0	0	0	8	100,0	13	13	0	6	46,2
541079	+sonst.Fälsch.techn.Aufz.	14	0,0	0	0,0	7	5	2	0	0	0	0	14	100,0	13	13	0	2	15,4
542000	Fälsch.z.Erlangung v. BtM	12	0,0	0	0,0	2	10	0	0	0	0	0	12	100,0	6	3	3	1	16,7
543000	Datenfälsch.Täuschung bei DV	63	0,0	0	0,0	34	23	6	0	0	0	0	46	73,0	55	44	11	6	10,9
543010	+Fälsch.bew.erh.Daten §269	62	0,0	0	0,0	34	22	6	0	0	0	0	46	74,2	55	44	11	6	10,9
543020	+Täusch.i.R.verk.b.DV §270	1	0,0	0	0,0	0	1	0	0	0	0	0	0	0,0	0	0	0	0	0,0
550000	Geld-,Wert-,Scheckfälschung	113	0,1	7	6,2	15	33	65	0	0	0	0	108	95,6	123	80	43	18	14,6
550020	+Wertpapierfälschung	1	0,0	0	0,0	0	0	1	0	0	0	0	1	100,0	1	0	1	0	0,0
551000	Geld-, Wertzeichenfälschung	6	0,0	1	16,7	1	3	2	0	0	0	0	6	100,0	7	4	3	0	0,0
551010	+Geldfälsch.einschl.Vorber.	6	0,0	1	16,7	1	3	2	0	0	0	0	6	100,0	7	4	3	0	0,0
552000	Inverkehrbring.v. Falschgeld	98	0,1	5	5,1	13	29	56	0	0	0	0	98	100,0	112	74	38	17	15,2
552010	+v. Falschgeld §146(1)[3]	67	0,0	2	3,0	7	15	45	0	0	0	0	67	100,0	67	47	20	11	16,4
552020	+nach gutgl. Erwerb §147	31	0,0	3	9,7	6	14	11	0	0	0	0	31	100,0	45	27	18	6	13,3
553000	Fälschung v.Zahlungsk,Scheck	8	0,0	1	12,5	1	1	6	0	0	0	0	3	37,5	3	2	1	1	33,3

Schlüsselzahl der Tat	Straftaten	Erfasste Fälle	% Anteil an allen Taten	von Spalte 3 Versuche Fälle		Tatort					Mit Schusswaffe		Aufklärung		Gesamtzahl der ermitt. Tatverd.	von SPALTE 16			
						bis 20.000 Einw.	20.000 bis 100.000 Einw.	100.000 bis 500.000 Einw.	500.000 und mehr Einw.	unbekannt	gedroht	geschoss.	Fälle	in %		männl.	weibl.	Nichtdeutsche Tatverdächtige	
																		Anzahl	in %
1	2	3	4	5	6	7	8	9	10	11	12	13	14	15	16	17	18	19	20
-----	<b>Straftaten gesamt (0-7)</b>	<b>193885</b>	<b>100,0</b>	<b>16231</b>	<b>8,4</b>	<b>57939</b>	<b>78393</b>	<b>56718</b>	<b>0</b>	<b>835</b>	<b>85</b>	<b>382</b>	<b>109531</b>	<b>56,5</b>	<b>70961</b>	<b>52070</b>	<b>18891</b>	<b>7058</b>	<b>9,9</b>
553100	Gebr.falsch.Zahlk./Schecks	3	0,0	0	0,0	0	0	3	0	0	0	0	0	0,0	0	0	0	0	0,0
553110	+ohne Garantiefunktion	2	0,0	0	0,0	0	0	2	0	0	0	0	0	0,0	0	0	0	0	0,0
553120	+mit Garantiefunktion	1	0,0	0	0,0	0	0	1	0	0	0	0	0	0,0	0	0	0	0	0,0
553200	Nachm.v.Zahlk.Scheck/Wechsel	5	0,0	1	20,0	1	1	3	0	0	0	0	3	60,0	3	2	1	1	33,3
553210	+ohne Garantiefunktion	3	0,0	1	33,3	1	1	1	0	0	0	0	2	66,7	2	1	1	0	0,0
553220	+mit Garantiefunktion	2	0,0	0	0,0	0	0	2	0	0	0	0	1	50,0	1	1	0	1	100,0
560000	Insolvenzstraft. §§283,283a-d	62	0,0	0	0,0	25	22	15	0	0	0	0	62	100,0	81	64	17	5	6,2
561000	+Bankrott	45	0,0	0	0,0	18	18	9	0	0	0	0	45	100,0	64	48	16	5	7,8
562000	+bes.schw.Fall d.Bankrotts	2	0,0	0	0,0	2	0	0	0	0	0	0	2	100,0	2	2	0	0	0,0
563000	+Verl. Buchführungspflicht	15	0,0	0	0,0	5	4	6	0	0	0	0	15	100,0	18	17	1	0	0,0
<b>600000</b>	<b>sonst. Straftatbestände StGB</b>	<b>41877</b>	<b>21,6</b>	<b>1244</b>	<b>3,0</b>	<b>13585</b>	<b>16725</b>	<b>11059</b>	<b>0</b>	<b>508</b>	<b>3</b>	<b>74</b>	<b>23556</b>	<b>56,3</b>	<b>20158</b>	<b>15108</b>	<b>5050</b>	<b>884</b>	<b>4,4</b>
610000	Epressung §253	819	0,4	627	76,6	232	350	74	0	163	1	0	236	28,8	253	224	29	22	8,7
610001	+Schutzgelderpressung	4	0,0	2	50,0	1	3	0	0	0	0	0	3	75,0	3	3	0	0	0,0
610079	+sonst. Erpressung	805	0,4	619	76,9	228	344	70	0	163	1	0	226	28,1	241	216	25	22	9,1
611000	Erpressung a.sex.Grundlage	10	0,0	6	60,0	3	3	4	0	0	0	0	7	70,0	10	5	5	0	0,0
620000	Widerst.gg.d.Staatsgewalt pp.	4906	2,5	16	0,3	1318	1922	1662	0	4	2	1	4470	91,1	4207	3428	779	210	5,0
620001	+Androhung von Straftaten	239	0,1	13	5,4	78	107	54	0	0	2	1	219	91,6	227	200	27	10	4,4
620003	+Bildung krim. Vereinig.	1	0,0	0	0,0	0	0	0	0	1	0	0	0	0,0	0	0	0	0	0,0
620004	+Anleitung zu Straftaten	1	0,0	0	0,0	0	1	0	0	0	0	0	1	100,0	1	0	1	0	0,0
620005	+Amtsanmaßung	36	0,0	1	2,8	11	13	12	0	0	0	0	20	55,6	25	20	5	1	4,0
620006	+Missbrauch v. Titeln pp.	15	0,0	0	0,0	4	8	3	0	0	0	0	13	86,7	11	10	1	0	0,0
620007	+Verwahrungsbruch	3	0,0	0	0,0	1	1	1	0	0	0	0	2	66,7	3	2	1	0	0,0
620009	+Verstr-, Siegelbruch	34	0,0	0	0,0	11	15	8	0	0	0	0	25	73,5	24	20	4	1	4,2
620013	+Missbrauch v. Notrufen pp.	422	0,2	0	0,0	92	168	162	0	0	0	0	322	76,3	297	223	74	11	3,7
620014	+Verst.gg.Weisung Führungs.	42	0,0	0	0,0	4	25	13	0	0	0	0	42	100,0	35	35	0	4	11,4
621000	Widerstand gg.d. Staatsgewalt	598	0,3	2	0,3	114	275	209	0	0	0	0	590	98,7	582	529	53	33	5,7
621010	+öffentl. Aufforderung z.ST	10	0,0	0	0,0	4	2	4	0	0	0	0	5	50,0	6	5	1	0	0,0
621020	+Widerst.gg.Vollstr.-beamte	582	0,3	0	0,0	109	269	204	0	0	0	0	579	99,5	569	520	49	32	5,6
621021	gg Polizeivollzugsbeamte	559	0,3	0	0,0	106	261	192	0	0	0	0	556	99,5	547	501	46	29	5,3
621029	gg sonst Vollstr.-beamte	23	0,0	0	0,0	3	8	12	0	0	0	0	23	100,0	23	20	3	3	13,0
621030	+Widerst.gg.gleichge.Pers.	1	0,0	0	0,0	1	0	0	0	0	0	0	1	100,0	2	2	0	1	50,0
621040	+Gefangenenbefreiung	5	0,0	2	40,0	0	4	1	0	0	0	0	5	100,0	6	3	3	0	0,0
622000	Hausfriedensbruch	2911	1,5	0	0,0	823	1064	1024	0	0	0	0	2685	92,2	2512	2026	486	134	5,3
622100	+Hausfriedensbruch §123	2910	1,5	0	0,0	822	1064	1024	0	0	0	0	2685	92,3	2512	2026	486	134	5,3
622200	+schw.Hausfriedensbr. §124	1	0,0	0	0,0	1	0	0	0	0	0	0	0	0,0	0	0	0	0	0,0

Schlüsselzahl der Tat	Straftaten	Erfasste Fälle	% Anteil an allen Taten	von Spalte 3 Versuche Fälle		Tatort					Mit Schusswaffe		Aufklärung		Gesamtzahl der ermitt. Tatverd.	von SPALTE 16			
						bis 20.000 Einw.	20.000 bis 100.000 Einw.	100.000 bis 500.000 Einw.	500.000 und mehr Einw.	unbekannt	gedroht	geschoss.	Fälle	in %		männl.	weibl.	Nichtdeutsche Tatverdächtige	
																		Anzahl	in %
1	2	3	4	5	6	7	8	9	10	11	12	13	14	15	16	17	18	19	20
-----	<b>Straftaten gesamt (0-7)</b>	<b>193885</b>	<b>100,0</b>	<b>16231</b>	<b>8,4</b>	<b>57939</b>	<b>78393</b>	<b>56718</b>	<b>0</b>	<b>835</b>	<b>85</b>	<b>382</b>	<b>109531</b>	<b>56,5</b>	<b>70961</b>	<b>52070</b>	<b>18891</b>	<b>7058</b>	<b>9,9</b>
623000	Landfriedensbruch §§125, 125a	53	0,0	0	0,0	5	3	45	0	0	0	0	39	73,6	115	112	3	1	0,9
623010	+Landfriedensbruch	39	0,0	0	0,0	4	3	32	0	0	0	0	29	74,4	78	75	3	0	0,0
623020	+bes.schw. Landfriedensbr.	14	0,0	0	0,0	1	0	13	0	0	0	0	10	71,4	41	41	0	1	2,4
624000	Vortäuschen e. Straftat §145d	435	0,2	0	0,0	149	184	102	0	0	0	0	432	99,3	456	332	124	20	4,4
624010	gg. d. sex. Selbstbestim.	15	0,0	0	0,0	5	4	6	0	0	0	0	12	80,0	13	3	10	2	15,4
624079	einer sonst. Straftat	291	0,2	0	0,0	106	119	66	0	0	0	0	291	100,0	303	216	87	14	4,6
624100	eines Raubes	28	0,0	0	0,0	5	15	8	0	0	0	0	27	96,4	27	23	4	0	0,0
624200	Vortäuschen e. Diebstahls	101	0,1	0	0,0	33	46	22	0	0	0	0	102	101,0	116	92	24	4	3,4
624201	+eines Kfz-Diebstahls	42	0,0	0	0,0	17	19	6	0	0	0	0	43	102,4	52	43	9	0	0,0
624279	+eines sonst. Diebstahls	59	0,0	0	0,0	16	27	16	0	0	0	0	59	100,0	64	49	15	4	6,3
626000	Gewaltdarstellung §131	10	0,0	0	0,0	3	4	3	0	0	0	0	10	100,0	10	9	1	0	0,0
626079	+sonst. Gewaltdarstellung	9	0,0	0	0,0	3	4	2	0	0	0	0	9	100,0	9	8	1	0	0,0
626100	+Schriften a.Pers.u. 18 J.	1	0,0	0	0,0	0	0	1	0	0	0	0	1	100,0	1	1	0	0	0,0
627000	Volksverhetzung §130	106	0,1	0	0,0	23	54	26	0	3	0	0	70	66,0	95	85	10	1	1,1
630000	Begünstigung, Geldwäsche pp.	769	0,4	73	9,5	370	264	132	0	3	0	0	744	96,7	658	514	144	116	17,6
630010	+Begünstigung	6	0,0	0	0,0	3	2	1	0	0	0	0	6	100,0	6	2	4	0	0,0
630020	+Strafvereitelung	50	0,0	22	44,0	16	29	5	0	0	0	0	50	100,0	56	29	27	1	1,8
631000	Hehlerei von Kfz §§159-260a	80	0,0	3	3,8	59	14	7	0	0	0	0	80	100,0	79	77	2	18	22,8
631079	+Hehlerei v. Kfz §259	67	0,0	3	4,5	50	11	6	0	0	0	0	67	100,0	58	57	1	9	15,5
631100	+gewerbsmäßige §260(1)[1]	10	0,0	0	0,0	8	2	0	0	0	0	0	10	100,0	11	11	0	4	36,4
631200	+Bandenhehlerei §260(1)[2]	1	0,0	0	0,0	0	1	0	0	0	0	0	1	100,0	5	5	0	0	0,0
631300	+gew.Bandenhehlerei §260a	2	0,0	0	0,0	1	0	1	0	0	0	0	2	100,0	7	6	1	6	85,7
632000	sonst. Hehlerei §§259-260a	489	0,3	15	3,1	244	178	66	0	1	0	0	476	97,3	395	334	61	68	17,2
632079	+sonst. Hehlerei §259	464	0,2	14	3,0	235	168	60	0	1	0	0	453	97,6	362	301	61	63	17,4
632100	+gewerbsmäßige §260(1)[1]	23	0,0	1	4,3	9	8	6	0	0	0	0	21	91,3	27	26	1	6	22,2
632200	+Bandenhehlerei §260(1)[2]	1	0,0	0	0,0	0	1	0	0	0	0	0	1	100,0	3	3	0	0	0,0
632300	+gew.Bandenhehlerei §260a	1	0,0	0	0,0	0	1	0	0	0	0	0	1	100,0	8	8	0	0	0,0
633000	Geldwäsche §261	144	0,1	33	22,9	48	41	53	0	2	0	0	132	91,7	129	79	50	30	23,3
640000	Brandst./Herbeif.e. Brandgef.	1132	0,6	90	8,0	468	464	200	0	0	0	0	542	47,9	545	459	86	15	2,8
640010	fahrlässige Brandstiftung	250	0,1	0	0,0	121	80	49	0	0	0	0	200	80,0	230	181	49	9	3,9
640020	fahrl. Herbeif.e.Brandgef.	16	0,0	0	0,0	10	4	2	0	0	0	0	12	75,0	12	10	2	1	8,3
641000	vors. Brand./Herb.e.B.-gef.	866	0,4	90	10,4	337	380	149	0	0	0	0	330	38,1	309	274	35	7	2,3
641010	+vors. Brandstiftung	711	0,4	58	8,2	286	309	116	0	0	0	0	250	35,2	235	213	22	5	2,1
641020	+schwere Brandstiftung	121	0,1	29	24,0	30	59	32	0	0	0	0	62	51,2	76	65	11	4	5,3
641030	+bes.schw. Brandstiftung	10	0,0	3	30,0	2	7	1	0	0	0	0	4	40,0	4	4	0	0	0,0

Schlüsselzahl der Tat	Straftaten	Erfasste Fälle	% Anteil an allen Taten	von Spalte 3 Versuche Fälle		Tatort					Mit Schusswaffe		Aufklärung		Gesamtzahl der ermitt. Tatverd.	von SPALTE 16			
						bis 20.000 Einw.	20.000 bis 100.000 Einw.	100.000 bis 500.000 Einw.	500.000 und mehr Einw.	unbekannt	gedroht	geschoss.	Fälle	in %		männl.	weibl.	Nichtdeutsche Tatverdächtige	
																		Anzahl	in %
1	2	3	4	5	6	7	8	9	10	11	12	13	14	15	16	17	18	19	20
-----	<b>Straftaten gesamt (0-7)</b>	<b>193885</b>	<b>100,0</b>	<b>16231</b>	<b>8,4</b>	<b>57939</b>	<b>78393</b>	<b>56718</b>	<b>0</b>	<b>835</b>	<b>85</b>	<b>382</b>	<b>109531</b>	<b>56,5</b>	<b>70961</b>	<b>52070</b>	<b>18891</b>	<b>7058</b>	<b>9,9</b>
641040	+Brandst.mit Todesfolge	3	0,0	0	0,0	2	1	0	0	0	0	0	2	66,7	2	1	1	0	0,0
641050	+vors. Herbeif.e.Brandgef.	21	0,0	0	0,0	17	4	0	0	0	0	0	12	57,1	11	9	2	0	0,0
650000	Wettbew.-, Korrup.-u.Amtsdel.	194	0,1	3	1,5	50	95	49	0	0	0	0	159	82,0	211	174	37	0	0,0
651000	Vorteilsnahme/Bestechlichkeit	16	0,0	0	0,0	9	7	0	0	0	0	0	14	87,5	16	13	3	0	0,0
651100	+Vorteilsannahme §331	10	0,0	0	0,0	5	5	0	0	0	0	0	9	90,0	10	10	0	0	0,0
651200	+Bestechlichkeit §332	6	0,0	0	0,0	4	2	0	0	0	0	0	5	83,3	8	5	3	0	0,0
652000	Vorteilsgewährung, Bestechung	7	0,0	1	14,3	2	4	1	0	0	0	0	7	100,0	9	7	2	0	0,0
652100	+Vorteilsgewährung §333	4	0,0	0	0,0	1	3	0	0	0	0	0	4	100,0	6	4	2	0	0,0
652200	+Bestechung §334	3	0,0	1	33,3	1	1	1	0	0	0	0	3	100,0	3	3	0	0	0,0
655000	sonst. Straftaten im Amt	160	0,1	2	1,3	35	82	43	0	0	0	0	128	80,0	167	136	31	0	0,0
655001	+Strafvereitelung im Amt	40	0,0	2	5,0	10	18	12	0	0	0	0	30	75,0	47	33	14	0	0,0
655002	+Rechtsbeugung	9	0,0	0	0,0	0	7	2	0	0	0	0	8	88,9	11	6	5	0	0,0
655003	+Aussageerpressung	1	0,0	0	0,0	1	0	0	0	0	0	0	1	100,0	1	1	0	0	0,0
655004	+Verfolgung Unschuldiger	6	0,0	0	0,0	1	0	5	0	0	0	0	6	100,0	7	5	2	0	0,0
655006	+Falschbeurkundung im Amt	9	0,0	0	0,0	3	3	3	0	0	0	0	9	100,0	10	8	2	0	0,0
655007	+Gebührenüberhebung	4	0,0	0	0,0	0	4	0	0	0	0	0	4	100,0	4	2	2	0	0,0
655100	KV im Amt §340	76	0,0	0	0,0	16	41	19	0	0	0	0	60	78,9	78	74	4	0	0,0
655200	Verl.d.Dienstgeheim. §353b	15	0,0	0	0,0	4	9	2	0	0	0	0	10	66,7	11	9	2	0	0,0
657000	Bestechl./Best.i. gesch.Verh.	11	0,0	0	0,0	4	2	5	0	0	0	0	10	90,9	21	20	1	0	0,0
657100	Bestechlichk/Bestechung §299	11	0,0	0	0,0	4	2	5	0	0	0	0	10	90,9	21	20	1	0	0,0
657110	+Bestechl./Best. §299(1,2)	10	0,0	0	0,0	3	2	5	0	0	0	0	9	90,0	19	18	1	0	0,0
657120	+Bestechl./Best. §299(3)	1	0,0	0	0,0	1	0	0	0	0	0	0	1	100,0	3	3	0	0	0,0
660000	strafbarer Eigennutz	426	0,2	0	0,0	254	105	67	0	0	0	5	390	91,5	414	392	22	17	4,1
660010	+Vereiteln d.Zwangsvollstr.	7	0,0	0	0,0	4	1	2	0	0	0	0	7	100,0	8	5	3	0	0,0
660020	+Pfandkehr	14	0,0	0	0,0	3	4	7	0	0	0	0	14	100,0	18	11	7	0	0,0
661000	Glücksspiel §§284,285,287	4	0,0	0	0,0	1	1	2	0	0	0	0	4	100,0	4	3	1	2	50,0
661010	+Unerl.Veranst.e.Glückssp.	4	0,0	0	0,0	1	1	2	0	0	0	0	4	100,0	4	3	1	2	50,0
662000	Wilderei §§292,293	393	0,2	0	0,0	241	96	56	0	0	0	5	357	90,8	378	367	11	15	4,0
662001	+Fischwilderei §293	341	0,2	0	0,0	204	83	54	0	0	0	0	334	97,9	348	338	10	14	4,0
662100	+Jagdwilderei §292	52	0,0	0	0,0	37	13	2	0	0	0	5	23	44,2	30	29	1	1	3,3
663000	Wucher §291	8	0,0	0	0,0	5	3	0	0	0	0	0	8	100,0	6	6	0	0	0,0
670000	alle sonst.ST StGB o.Verh.del	33631	17,3	435	1,3	10893	13525	8875	0	338	0	68	17015	50,6	15103	11033	4070	547	3,6
670001	+Falsche uneidl.Aussage	221	0,1	2	0,9	15	144	62	0	0	0	0	219	99,1	258	171	87	8	3,1
670002	+Meineid	7	0,0	0	0,0	2	3	2	0	0	0	0	7	100,0	10	7	3	0	0,0
670003	+FalscheVers.a.Eides Statt	132	0,1	0	0,0	34	77	21	0	0	0	0	132	100,0	140	91	49	4	2,9

Schlüsselzahl der Tat	Straftaten	Erfasste Fälle	% Anteil an allen Taten	von Spalte 3 Versuche Fälle		Tatort					Mit Schusswaffe		Aufklärung		Gesamtzahl der ermitt. Tatverd.	von SPALTE 16			
						bis 20.000 Einw.	20.000 bis 100.000 Einw.	100.000 bis 500.000 Einw.	500.000 und mehr Einw.	unbekannt	gedroht	geschoss.	Fälle	in %		männl.	weibl.	Nichtdeutsche Tatverdächtige	
																		Anzahl	in %
1	2	3	4	5	6	7	8	9	10	11	12	13	14	15	16	17	18	19	20
-----	<b>Straftaten gesamt (0-7)</b>	<b>193885</b>	<b>100,0</b>	<b>16231</b>	<b>8,4</b>	<b>57939</b>	<b>78393</b>	<b>56718</b>	<b>0</b>	<b>835</b>	<b>85</b>	<b>382</b>	<b>109531</b>	<b>56,5</b>	<b>70961</b>	<b>52070</b>	<b>18891</b>	<b>7058</b>	<b>9,9</b>
670005	+Verleitet.zur Falschaussage	4	0,0	3	75,0	0	3	1	0	0	0	0	4	100,0	4	3	1	0	0,0
670007	+Falsche Verdächtigung	849	0,4	0	0,0	254	442	153	0	0	0	0	837	98,6	877	490	387	35	4,0
670009	+Störung d.Religionsausüb.	1	0,0	0	0,0	0	1	0	0	0	0	0	1	100,0	1	1	0	0	0,0
670011	+Störung der Totenruhe	73	0,0	0	0,0	44	22	7	0	0	0	0	21	28,8	27	15	12	0	0,0
670012	+Personenstands Fäl schung	4	0,0	0	0,0	1	2	1	0	0	0	0	4	100,0	5	2	3	1	20,0
670014	+Beischlaf zw. Verwandten	8	0,0	0	0,0	1	6	1	0	0	0	0	7	87,5	10	6	4	0	0,0
670015	+üble Nachrede/Verleum.§188	9	0,0	0	0,0	6	2	1	0	0	0	0	8	88,9	9	7	2	0	0,0
670016	+Verl.d.Vertraul.d.Wortes	24	0,0	2	8,3	12	7	5	0	0	0	0	19	79,2	20	15	5	0	0,0
670017	+Verl.d.Briefgeheimnisses	102	0,1	1	1,0	35	39	28	0	0	0	0	66	64,7	68	40	28	1	1,5
670018	+Verl.v.Privatgeheimnissen	14	0,0	0	0,0	3	8	3	0	0	0	0	13	92,9	13	7	6	0	0,0
670020	+Verl.d. Post-/Fermm.-geh.	84	0,0	0	0,0	60	15	9	0	0	0	0	73	86,9	25	11	14	0	0,0
670021	+Aussetzung	4	0,0	0	0,0	2	2	0	0	0	0	0	3	75,0	3	2	1	1	33,3
670024	+gef.Eingr.i.Bahnverk.pp.	88	0,0	8	9,1	47	28	13	0	0	0	0	22	25,0	27	25	2	1	3,7
670025	+gef.Eingr.i.d.Str-verkehr	443	0,2	33	7,4	168	170	105	0	0	0	1	208	47,0	260	231	29	6	2,3
670026	+Störung öffentl.Betriebe	41	0,0	2	4,9	27	11	3	0	0	0	0	12	29,3	16	15	1	0	0,0
670027	+Störung v.Telekom-anlagen	7	0,0	0	0,0	3	2	2	0	0	0	0	1	14,3	4	4	0	0	0,0
670029	+Baugefährdung	1	0,0	0	0,0	0	0	1	0	0	0	0	1	100,0	1	1	0	0	0,0
670030	+Vollrausch	1	0,0	0	0,0	0	0	1	0	0	0	0	1	100,0	1	1	0	0	0,0
670032	+unterl. Hilfeleistung	131	0,1	0	0,0	42	63	26	0	0	0	0	108	82,4	138	82	56	4	2,9
670033	+Parteiverrat	8	0,0	0	0,0	0	7	1	0	0	0	0	8	100,0	11	9	2	0	0,0
670034	+Verl.d.pers.Leb.ber.§201a	156	0,1	0	0,0	63	58	35	0	0	0	0	141	90,4	160	111	49	1	0,6
670079	+sonstige weitere Straftat	1	0,0	0	0,0	1	0	0	0	0	0	0	1	100,0	1	1	0	0	0,0
671000	Verl.d.Unterhaltspf.§170	389	0,2	0	0,0	171	164	54	0	0	0	0	388	99,7	381	370	11	13	3,4
672000	Verl.d.Fürs-/Erzieh-pfl.§171	88	0,0	0	0,0	23	31	34	0	0	0	0	87	98,9	105	30	75	6	5,7
673000	Beleidigung §§185-187,189	7813	4,0	0	0,0	2660	3258	1889	0	6	0	0	7297	93,4	6832	4447	2385	218	3,2
673010	+Beleidigung	4397	2,3	0	0,0	1467	1765	1164	0	1	0	0	4143	94,2	3922	2759	1163	140	3,6
673020	+üble Nachrede	512	0,3	0	0,0	191	227	94	0	0	0	0	473	92,4	527	268	259	7	1,3
673030	+Verleumdung	1309	0,7	0	0,0	517	571	220	0	1	0	0	1244	95,0	1384	722	662	24	1,7
673040	+Verungl.d.And.Verstorbener	37	0,0	0	0,0	2	2	33	0	0	0	0	34	91,9	35	33	2	0	0,0
673100	Beleidigung a.sex.Grundlage	1558	0,8	0	0,0	483	693	378	0	4	0	0	1403	90,1	1320	929	391	56	4,2
673110	+Beleidigung	1318	0,7	0	0,0	397	589	330	0	2	0	0	1191	90,4	1079	828	251	52	4,8
673120	+üble Nachrede	66	0,0	0	0,0	27	25	12	0	2	0	0	59	89,4	62	27	35	2	3,2
673130	+Verleumdung	174	0,1	0	0,0	59	79	36	0	0	0	0	153	87,9	181	74	107	2	1,1
674000	Sachbeschädigung §§303-305a	21533	11,1	369	1,7	6634	8636	6203	0	60	0	67	6736	31,3	5970	5055	915	198	3,3
674010	Sachb. §303 o.674100/674300	10380	5,4	161	1,6	3217	4272	2891	0	0	0	37	4057	39,1	4034	3404	630	141	3,5



Schlüsselzahl der Tat	Straftaten	Erfasste Fälle	% Anteil an allen Taten	von Spalte 3 Versuche Fälle		Tatort					Mit Schusswaffe		Aufklärung		Gesamtzahl der ermitt. Tatverd.	von SPALTE 16			
						bis 20.000 Einw.	20.000 bis 100.000 Einw.	100.000 bis 500.000 Einw.	500.000 und mehr Einw.	unbekannt	gedroht	geschoss.	Fälle	in %		männl.	weibl.	Nichtdeutsche Tatverdächtige	
																		Anzahl	in %
1	2	3	4	5	6	7	8	9	10	11	12	13	14	15	16	17	18	19	20
-----	<b>Straftaten gesamt (0-7)</b>	<b>193885</b>	<b>100,0</b>	<b>16231</b>	<b>8,4</b>	<b>57939</b>	<b>78393</b>	<b>56718</b>	<b>0</b>	<b>835</b>	<b>85</b>	<b>382</b>	<b>109531</b>	<b>56,5</b>	<b>70961</b>	<b>52070</b>	<b>18891</b>	<b>7058</b>	<b>9,9</b>
674011	+Graffiti o.674111/674311	1862	1,0	5	0,3	511	715	636	0	0	0	0	482	25,9	270	244	26	3	1,1
674012	+d. Feuer o.674312	565	0,3	19	3,4	161	262	142	0	0	0	0	145	25,7	184	155	29	6	3,3
674019	+sonst.o.674119/674319	7953	4,1	137	1,7	2545	3295	2113	0	0	0	37	3430	43,1	3655	3071	584	136	3,7
674020	gemeinschäd. Sachb.o.674320	138	0,1	0	0,0	57	50	31	0	0	0	0	38	27,5	55	48	7	0	0,0
674021	+d.Graffiti o.6743 21	35	0,0	0	0,0	7	17	11	0	0	0	0	7	20,0	10	10	0	0	0,0
674022	+d.Feuer o.6743 22	6	0,0	0	0,0	0	1	5	0	0	0	0	1	16,7	1	0	1	0	0,0
674029	+sonst. o.674329	97	0,1	0	0,0	50	32	15	0	0	0	0	30	30,9	44	38	6	0	0,0
674030	+Zerst.v.Bauwerk.o.674330	5	0,0	2	40,0	3	1	1	0	0	0	0	3	60,0	3	3	0	0	0,0
674100	Sachbeschädigung an Kfz	5695	2,9	69	1,2	1691	2245	1757	0	2	0	24	1450	25,5	1317	1126	191	41	3,1
674111	+d.Graffiti an Kfz	221	0,1	0	0,0	36	104	81	0	0	0	0	84	38,0	53	51	2	0	0,0
674119	+sonst. an Kfz	5474	2,8	69	1,3	1655	2141	1676	0	2	0	24	1366	25,0	1276	1086	190	41	3,2
674200	Datenveränd./Comp.-sabot.	279	0,1	98	35,1	93	108	20	0	58	0	0	88	31,5	45	26	19	2	4,4
674210	+Datenveränderung §303a	150	0,1	32	21,3	40	81	15	0	14	0	0	80	53,3	35	19	16	2	5,7
674220	+Computersabotage §303b	129	0,1	66	51,2	53	27	5	0	44	0	0	8	6,2	10	7	3	0	0,0
674300	sonst.Sachb.a.Str/Wege/Plätze	5028	2,6	38	0,8	1570	1958	1500	0	0	0	6	1094	21,8	1001	901	100	23	2,3
674310	sonst.Sachbeschädigung	4822	2,5	34	0,7	1483	1870	1469	0	0	0	6	1043	21,6	923	828	95	21	2,3
674311	+d.Graffiti §303	2193	1,1	2	0,1	499	710	984	0	0	0	0	510	23,3	236	212	24	3	1,3
674312	+d.Feuer §303	396	0,2	4	1,0	110	186	100	0	0	0	0	103	26,0	90	80	10	1	1,1
674319	+sonstige §303	2233	1,2	28	1,3	874	974	385	0	0	0	6	430	19,3	615	553	62	17	2,8
674320	gemeinschädliche Sachb.	206	0,1	4	1,9	87	88	31	0	0	0	0	51	24,8	95	90	5	3	3,2
674321	+d. Graffiti §304	20	0,0	0	0,0	11	8	1	0	0	0	0	6	30,0	10	9	1	0	0,0
674322	+d. Feuer §304	13	0,0	1	7,7	1	8	4	0	0	0	0	6	46,2	14	13	1	2	14,3
674329	+sonstige §304	173	0,1	3	1,7	75	72	26	0	0	0	0	39	22,5	72	69	3	1	1,4
674500	Zerst.wicht.Arbeitsm. §305	8	0,0	1	12,5	3	2	3	0	0	0	0	6	75,0	7	7	0	1	14,3
674512	+d. Feuer	1	0,0	0	0,0	1	0	0	0	0	0	0	1	100,0	1	1	0	1	100,0
674519	+sonst. Zerstörung	7	0,0	1	14,3	2	2	3	0	0	0	0	5	71,4	6	6	0	0	0,0
675000	Sprenstoff-/Strahlungsverbr.	82	0,0	4	4,9	38	35	9	0	0	0	0	16	19,5	23	22	1	0	0,0
675200	Herbeif.e.Sprengstoffexpl.	82	0,0	4	4,9	38	35	9	0	0	0	0	16	19,5	23	22	1	0	0,0
676000	Straftaten gegen die Umwelt	576	0,3	11	1,9	376	137	63	0	0	0	0	441	76,6	477	412	65	57	11,9
676010	Bodenverunreinigung §324a	48	0,0	2	4,2	35	11	2	0	0	0	0	36	75,0	47	44	3	5	10,6
676011	+Bodenverunreinigung	45	0,0	2	4,4	32	11	2	0	0	0	0	33	73,3	42	39	3	4	9,5
676012	+bes.schwerer Fall	3	0,0	0	0,0	3	0	0	0	0	0	0	3	100,0	5	5	0	1	20,0
676100	Gewässerverunreinigung §324	60	0,0	1	1,7	36	11	13	0	0	0	0	31	51,7	36	32	4	1	2,8
676101	+Gewässerverunreinigung	56	0,0	1	1,8	33	10	13	0	0	0	0	28	50,0	32	28	4	1	3,1
676102	+bes.schwerer Fall	4	0,0	0	0,0	3	1	0	0	0	0	0	3	75,0	4	4	0	0	0,0

Schlüsselzahl der Tat	Straftaten	Erfasste Fälle	% Anteil an allen Taten	von Spalte 3 Versuche Fälle		Tatort					Mit Schusswaffe		Aufklärung		Gesamtzahl der ermitt. Tatverd.	von SPALTE 16			
						bis 20.000 Einw.	20.000 bis 100.000 Einw.	100.000 bis 500.000 Einw.	500.000 und mehr Einw.	unbekannt	gedroht	geschoss.	Fälle	in %		männl.	weibl.	Nichtdeutsche Tatverdächtige	
																		Anzahl	in %
1	2	3	4	5	6	7	8	9	10	11	12	13	14	15	16	17	18	19	20
-----	<b>Straftaten gesamt (0-7)</b>	<b>193885</b>	<b>100,0</b>	<b>16231</b>	<b>8,4</b>	<b>57939</b>	<b>78393</b>	<b>56718</b>	<b>0</b>	<b>835</b>	<b>85</b>	<b>382</b>	<b>109531</b>	<b>56,5</b>	<b>70961</b>	<b>52070</b>	<b>18891</b>	<b>7058</b>	<b>9,9</b>
676200	Luftverunreinigung §325	2	0,0	0	0,0	0	1	1	0	0	0	0	2	100,0	4	4	0	0	0,0
676201	+Luftverunreinigung	2	0,0	0	0,0	0	1	1	0	0	0	0	2	100,0	4	4	0	0	0,0
676300	Verur.v.Lärm/Ersch./Strahlen	1	0,0	0	0,0	1	0	0	0	0	0	0	1	100,0	1	1	0	0	0,0
676301	+Verur.v.Lärm/Ersch./Strahl	1	0,0	0	0,0	1	0	0	0	0	0	0	1	100,0	1	1	0	0	0,0
676400	unerl.Umgang mit Abf. §326	406	0,2	2	0,5	267	99	40	0	0	0	0	319	78,6	318	273	45	38	11,9
676410	unerl.Umg. mit Abf.§ 326(1)	405	0,2	2	0,5	266	99	40	0	0	0	0	318	78,5	317	273	44	37	11,7
676411	+unerl. Umg. mit Abfällen	401	0,2	2	0,5	264	98	39	0	0	0	0	315	78,6	305	261	44	37	12,1
676412	+bes.schwerer Fall	4	0,0	0	0,0	2	1	1	0	0	0	0	3	75,0	12	12	0	0	0,0
676420	unerl.Umgang mit Abf. §326(3)	1	0,0	0	0,0	1	0	0	0	0	0	0	1	100,0	1	0	1	1	100,0
676421	+unerl.Umgang mit Abfällen	1	0,0	0	0,0	1	0	0	0	0	0	0	1	100,0	1	0	1	1	100,0
676500	unerl.Betreib.v.Anlagen §327	47	0,0	0	0,0	34	12	1	0	0	0	0	45	95,7	80	68	12	11	13,8
676520	unerl.Betreib.v.Anl. §327(2)	47	0,0	0	0,0	34	12	1	0	0	0	0	45	95,7	80	68	12	11	13,8
676521	+unerl.Betreib.v.Anlagen	47	0,0	0	0,0	34	12	1	0	0	0	0	45	95,7	78	67	11	11	14,1
676522	+bes.schwerer Fall	0	0,0	0	0,0	0	0	0	0	0	0	0	0	0,0	2	1	1	0	0,0
676600	unerl. Umg.m.radioakt.St.u.a.	4	0,0	0	0,0	1	2	1	0	0	0	0	3	75,0	3	2	1	0	0,0
676610	unerl.Umg.m.radioakt.St.u.a.	2	0,0	0	0,0	0	1	1	0	0	0	0	2	100,0	2	1	1	0	0,0
676611	+unerl. Umgang §328(1,2)	2	0,0	0	0,0	0	1	1	0	0	0	0	2	100,0	2	1	1	0	0,0
676620	unerl.m.and.gef.St.u.Gütern	2	0,0	0	0,0	1	1	0	0	0	0	0	1	50,0	1	1	0	0	0,0
676621	+unerl. Umgang §328(3)	2	0,0	0	0,0	1	1	0	0	0	0	0	1	50,0	1	1	0	0	0,0
676800	Abfallein-/aus-u.-durchfuhr	6	0,0	6	100,0	1	0	5	0	0	0	0	4	66,7	4	4	0	4	100,0
676820	ungen. Ausfuhr von Abfällen	6	0,0	6	100,0	1	0	5	0	0	0	0	4	66,7	4	4	0	4	100,0
676821	+ungen. Ausfuhr von Abf.	5	0,0	5	100,0	0	0	5	0	0	0	0	3	60,0	3	3	0	3	100,0
676822	+bes.schwerer Fall	1	0,0	1	100,0	1	0	0	0	0	0	0	1	100,0	1	1	0	1	100,0
676900	schw.Gef.d.Freis.von Giften	2	0,0	0	0,0	1	1	0	0	0	0	0	0	0,0	0	0	0	0	0,0
678000	Aussp./Abfangen v. Daten §202	733	0,4	0	0,0	169	150	142	0	272	0	0	129	17,6	144	95	49	15	10,4
678010	Ausspähen § 202a	582	0,3	0	0,0	148	126	136	0	172	0	0	118	20,3	133	86	47	13	9,8
678020	Abfangen § 202b	8	0,0	0	0,0	2	3	1	0	2	0	0	3	37,5	3	3	0	0	0,0
678030	vorber. Aussp/Abfangen §202c	143	0,1	0	0,0	19	21	5	0	98	0	0	8	5,6	8	6	2	2	25,0
679000	weitere ST m. Umweltrelevanz	4	0,0	0	0,0	2	2	0	0	0	0	0	4	100,0	8	7	1	0	0,0
679010	+Herbeif.e.Überschwemm.§313	3	0,0	0	0,0	2	1	0	0	0	0	0	3	100,0	7	6	1	0	0,0
679020	+Beschäd.wichtiger Anl.§318	1	0,0	0	0,0	0	1	0	0	0	0	0	1	100,0	1	1	0	0	0,0
<b>700000</b>	<b>strafrechtliche Nebengesetze</b>	<b>10795</b>	<b>5,6</b>	<b>117</b>	<b>1,1</b>	<b>2871</b>	<b>5776</b>	<b>2132</b>	<b>0</b>	<b>16</b>	<b>0</b>	<b>236</b>	<b>10158</b>	<b>94,1</b>	<b>9209</b>	<b>7568</b>	<b>1641</b>	<b>2413</b>	<b>26,2</b>
710000	auf dem Wirtschaftssektor	651	0,3	11	1,7	249	228	172	0	2	0	0	620	95,2	731	584	147	75	10,3
712000	n.d.AktG,GenG,GmbHG,HGB u.a.	178	0,1	0	0,0	62	57	59	0	0	0	0	177	99,4	238	193	45	18	7,6
712030	+GmbH-Gesetz	1	0,0	0	0,0	1	0	0	0	0	0	0	1	100,0	1	1	0	0	0,0

Schlüsselzahl der Tat	Straftaten	Erfasste Fälle	% Anteil an allen Taten	von Spalte 3 Versuche Fälle		Tatort					Mit Schusswaffe		Aufklärung		Gesamtzahl der ermitt. Tatverd.	von SPALTE 16			
						bis 20.000 Einw.	20.000 bis 100.000 Einw.	100.000 bis 500.000 Einw.	500.000 und mehr Einw.	unbekannt	gedroht	geschoss.	Fälle	in %		männl.	weibl.	Nichtdeutsche Tatverdächtige	
																		Anzahl	in %
1	2	3	4	5	6	7	8	9	10	11	12	13	14	15	16	17	18	19	20
-----	<b>Straftaten gesamt (0-7)</b>	<b>193885</b>	<b>100,0</b>	<b>16231</b>	<b>8,4</b>	<b>57939</b>	<b>78393</b>	<b>56718</b>	<b>0</b>	<b>835</b>	<b>85</b>	<b>382</b>	<b>109531</b>	<b>56,5</b>	<b>70961</b>	<b>52070</b>	<b>18891</b>	<b>7058</b>	<b>9,9</b>
712200	Insolvenzverschleppung	177	0,1	0	0,0	61	57	59	0	0	0	0	176	99,4	237	192	45	18	7,6
713000	SchwarzArbG , AÜG	6	0,0	0	0,0	2	4	0	0	0	0	0	6	100,0	7	7	0	1	14,3
713030	+SchwarzArbG	6	0,0	0	0,0	2	4	0	0	0	0	0	6	100,0	7	7	0	1	14,3
715000	ST i.Z.m. UrheberrechtsG pp.	207	0,1	9	4,3	81	69	56	0	1	0	0	189	91,3	206	154	52	8	3,9
715010	+Markengesetz	15	0,0	2	13,3	2	7	6	0	0	0	0	15	100,0	18	14	4	6	33,3
715020	+Geschmacksmustergesetz	1	0,0	0	0,0	0	0	1	0	0	0	0	1	100,0	1	1	0	0	0,0
715040	+Kunsturheberrechtsgesetz	52	0,0	1	1,9	19	15	18	0	0	0	0	46	88,5	50	39	11	1	2,0
715050	+UrheberrechtsG sonst.Verst	121	0,1	6	5,0	56	43	21	0	1	0	0	111	91,7	116	87	29	0	0,0
715100	Softwarepiraterie priv.Anw.	5	0,0	0	0,0	2	2	1	0	0	0	0	5	100,0	6	5	1	0	0,0
715200	Softwarepiraterie gewerbsm.	2	0,0	0	0,0	0	0	2	0	0	0	0	0	0,0	0	0	0	0	0,0
715300	Betr./Gesch.gesetz §17(1,4)UWG	4	0,0	0	0,0	1	0	3	0	0	0	0	4	100,0	8	5	3	0	0,0
715400	Betr./Gesch.gesetz §17(2,4)UWG	7	0,0	0	0,0	1	2	4	0	0	0	0	7	100,0	7	3	4	1	14,3
716000	ST i.Z.m. Lebens-/ArzneimittelG	249	0,1	2	0,8	101	93	54	0	1	0	0	238	95,6	273	223	50	46	16,8
716100	ST n.d. Lebens-/FuttermittelG	155	0,1	1	0,6	66	59	30	0	0	0	0	153	98,7	183	148	35	41	22,4
716200	ST nach dem ArzneimittelG	92	0,0	1	1,1	35	33	23	0	1	0	0	83	90,2	86	71	15	3	3,5
716210	ST n.d. ArzneimittelG §95	70	0,0	1	1,4	24	27	19	0	0	0	0	62	88,6	62	52	10	3	4,8
716211	+Inverk.bri.bedenk.Arzneim.	7	0,0	0	0,0	0	2	5	0	0	0	0	4	57,1	3	2	1	1	33,3
716212	+b.Dritten z.Dopingzw/Sport	4	0,0	1	25,0	3	1	0	0	0	0	0	3	75,0	3	2	1	0	0,0
716213	+Illeg.Hand.pp.vschpfl.Ami.	14	0,0	0	0,0	1	8	5	0	0	0	0	13	92,9	13	10	3	1	7,7
716214	+Illeg.Umg.m.Tierarzneimi.	1	0,0	0	0,0	1	0	0	0	0	0	0	1	100,0	1	1	0	0	0,0
716217	+bes.schw.Fall§95(3)[1,2,3]	6	0,0	0	0,0	1	1	4	0	0	0	0	3	50,0	3	2	1	0	0,0
716219	+sonst.ST AMG §95	38	0,0	0	0,0	18	15	5	0	0	0	0	38	100,0	40	36	4	1	2,5
716220	+ST n. d. AMG §96	22	0,0	0	0,0	11	6	4	0	1	0	0	21	95,5	24	19	5	0	0,0
716300	Straftaten n.d. Weinggesetz	2	0,0	0	0,0	0	1	1	0	0	0	0	2	100,0	4	4	0	2	50,0
719000	sonst.ST a.d. Wirtschaftssektor	11	0,0	0	0,0	3	5	3	0	0	0	0	10	90,9	7	7	0	2	28,6
719040	+Gewerbeordnung	2	0,0	0	0,0	0	0	2	0	0	0	0	2	100,0	2	2	0	1	50,0
719079	+sonst.Nebengesetze WS	2	0,0	0	0,0	1	0	1	0	0	0	0	1	50,0	1	1	0	1	100,0
719200	Straftaten n. UWG ohne §17	7	0,0	0	0,0	2	5	0	0	0	0	0	7	100,0	4	4	0	0	0,0
720000	ST gg. sonst. strafr. NebenG	3654	1,9	31	0,8	587	2416	644	0	7	0	209	3462	94,7	3466	2875	591	2119	61,1
720001	+Vereinsgesetz	2	0,0	0	0,0	0	0	2	0	0	0	0	2	100,0	2	2	0	2	100,0
720002	+Versammlungsgesetz	95	0,0	0	0,0	7	41	47	0	0	0	0	90	94,7	93	87	6	4	4,3
720005	+Herst.Vertr.v.amtl.Kennz.	4	0,0	0	0,0	2	1	1	0	0	0	0	4	100,0	4	3	1	2	50,0
720009	+Telekommunikationsgesetz	2	0,0	0	0,0	1	1	0	0	0	0	0	2	100,0	2	2	0	1	50,0
720011	+ST §4 Gewaltschutzgesetz	105	0,1	0	0,0	27	31	47	0	0	0	0	105	100,0	66	60	6	7	10,6
720079	+sonst.strafr.Nebengesetze	19	0,0	0	0,0	7	11	1	0	0	0	0	15	78,9	21	14	7	4	19,0

Schlüsselzahl der Tat	Straftaten	Erfasste Fälle	% Anteil an allen Taten	von Spalte 3 Versuche Fälle		Tatort					Mit Schusswaffe		Aufklärung		Gesamtzahl der ermitt. Tatverd.	von SPALTE 16			
						bis 20.000 Einw.	20.000 bis 100.000 Einw.	100.000 bis 500.000 Einw.	500.000 und mehr Einw.	unbekannt	gedroht	geschoss.	Fälle	in %		männl.	weibl.	Nichtdeutsche Tatverdächtige	
																		Anzahl	in %
1	2	3	4	5	6	7	8	9	10	11	12	13	14	15	16	17	18	19	20
-----	<b>Straftaten gesamt (0-7)</b>	<b>193885</b>	<b>100,0</b>	<b>16231</b>	<b>8,4</b>	<b>57939</b>	<b>78393</b>	<b>56718</b>	<b>0</b>	<b>835</b>	<b>85</b>	<b>382</b>	<b>109531</b>	<b>56,5</b>	<b>70961</b>	<b>52070</b>	<b>18891</b>	<b>7058</b>	<b>9,9</b>
721000	ST §27(2) d. JugendschutzG	8	0,0	0	0,0	4	1	3	0	0	0	0	5	62,5	8	6	2	0	0,0
722000	ST §27(1) d. JugendschutzG	6	0,0	0	0,0	2	2	2	0	0	0	0	3	50,0	2	2	0	0	0,0
725000	ST gg.Aufenth./AsylVF/Freizüg	2140	1,1	19	0,9	100	1801	233	0	6	0	0	2124	99,3	2129	1620	509	2064	96,9
725100	unerl. Ein-/Wiedereinreise	7	0,0	0	0,0	0	3	4	0	0	0	0	7	100,0	7	5	2	7	100,0
725110	+Einreise §95(1)[3] AufG	6	0,0	0	0,0	0	2	4	0	0	0	0	6	100,0	6	4	2	6	100,0
725120	+Wiedereinreise §95(2)[1a]	1	0,0	0	0,0	0	1	0	0	0	0	0	1	100,0	1	1	0	1	100,0
725200	Einschleus.v.Ausl. §96 AufG	75	0,0	8	10,7	5	30	38	0	2	0	0	63	84,0	80	63	17	48	60,0
725210	+\$96(1,4) AufG	65	0,0	7	10,8	5	30	28	0	2	0	0	54	83,1	70	55	15	42	60,0
725220	+\$96(2) AufG	10	0,0	1	10,0	0	0	10	0	0	0	0	9	90,0	12	9	3	8	66,7
725300	erschl. Auf.titel §95(2)[2]	108	0,1	8	7,4	16	34	58	0	0	0	0	107	99,1	127	68	59	99	78,0
725310	Erschl./Gebr.e.Auf.titels	51	0,0	2	3,9	8	21	22	0	0	0	0	51	100,0	64	39	25	45	70,3
725311	+d.Scheinehe Visum	29	0,0	2	6,9	5	9	15	0	0	0	0	29	100,0	40	21	19	23	57,5
725312	+d.sonst.Mod.Oper.Visum	22	0,0	0	0,0	3	12	7	0	0	0	0	22	100,0	24	18	6	22	91,7
725320	Erschl./Gebr.e.Auf.titels	57	0,0	6	10,5	8	13	36	0	0	0	0	56	98,2	65	30	35	54	83,1
725321	+d.Scheinehe AE o. NB	23	0,0	6	26,1	2	2	19	0	0	0	0	23	100,0	26	7	19	20	76,9
725322	+d.sonst.Mod.Oper. AE o. NB	34	0,0	0	0,0	6	11	17	0	0	0	0	33	97,1	39	23	16	34	87,2
725400	gewerbs. Einschleusen §97AufG	5	0,0	0	0,0	1	1	3	0	0	0	0	5	100,0	12	12	0	9	75,0
725420	+u.bandenm. Einschl.§97(2)	5	0,0	0	0,0	1	1	3	0	0	0	0	5	100,0	12	12	0	9	75,0
725500	Straftaten gg.§§84,85 AsylVfG	38	0,0	0	0,0	11	15	12	0	0	0	0	38	100,0	37	37	0	37	100,0
725520	+Straftaten gg. §85 AsylVfG	38	0,0	0	0,0	11	15	12	0	0	0	0	38	100,0	37	37	0	37	100,0
725700	unerlaubter Aufenthalt	1792	0,9	3	0,2	31	1669	91	0	1	0	0	1789	99,8	1787	1363	424	1786	99,9
725710	+\$95(1)[1,2] AufG	1770	0,9	3	0,2	26	1657	86	0	1	0	0	1767	99,8	1770	1348	422	1769	99,9
725720	+n. Ausw./Absch. §95(2)[1b]	22	0,0	0	0,0	5	12	5	0	0	0	0	22	100,0	22	18	4	22	100,0
725800	trotz Versagung §9 Freizüg/EU	1	0,0	0	0,0	0	0	1	0	0	0	0	1	100,0	1	1	0	1	100,0
725900	sonst.Verstöße gg.d. AufG §95	114	0,1	0	0,0	36	49	26	0	3	0	0	114	100,0	99	91	8	98	99,0
726000	St gg.Sprengst.-/Waffen-/KWVG	1262	0,7	12	1,0	434	522	305	0	1	0	209	1103	87,4	1143	1090	53	38	3,3
726100	Straft. gg. das SprengstoffG	249	0,1	0	0,0	73	100	75	0	1	0	0	133	53,4	172	167	5	1	0,6
726200	Straft. gg. das WaffenG	982	0,5	12	1,2	348	411	223	0	0	0	209	939	95,6	965	917	48	36	3,7
726300	Straftaten gg. das KWVG	31	0,0	0	0,0	13	11	7	0	0	0	0	31	100,0	30	30	0	1	3,3
728000	ST gg. das B- o. L-DatenschG	11	0,0	0	0,0	3	5	3	0	0	0	0	9	81,8	11	4	7	0	0,0
728010	+Straftaten gg. L-DatenschG	4	0,0	0	0,0	0	2	2	0	0	0	0	3	75,0	3	1	2	0	0,0
728020	+Straftaten gg. B-DatenschG	7	0,0	0	0,0	3	3	1	0	0	0	0	6	85,7	8	3	5	0	0,0
730000	Rauschgiftdelikte BTMG	6060	3,1	71	1,2	1788	3004	1262	0	6	0	0	5757	95,0	5035	4196	839	231	4,6
731000	allg.Verstöße §29	4354	2,2	52	1,2	1261	2159	932	0	2	0	0	4200	96,5	3691	3035	656	121	3,3
731100	m. Heroin	110	0,1	2	1,8	24	46	40	0	0	0	0	103	93,6	88	73	15	13	14,8

Schlüsselzahl der Tat	Straftaten	Erfasste Fälle	% Anteil an allen Taten	von Spalte 3 Versuche Fälle		Tatort					Mit Schusswaffe		Aufklärung		Gesamtzahl der ermitt. Tatverd.	von SPALTE 16			
						bis 20.000 Einw.	20.000 bis 100.000 Einw.	100.000 bis 500.000 Einw.	500.000 und mehr Einw.	unbekannt	gedroht	geschoss.	Fälle	in %		männl.	weibl.	Nichtdeutsche Tatverdächtige	
																		Anzahl	in %
1	2	3	4	5	6	7	8	9	10	11	12	13	14	15	16	17	18	19	20
-----	<b>Straftaten gesamt (0-7)</b>	<b>193885</b>	<b>100,0</b>	<b>16231</b>	<b>8,4</b>	<b>57939</b>	<b>78393</b>	<b>56718</b>	<b>0</b>	<b>835</b>	<b>85</b>	<b>382</b>	<b>109531</b>	<b>56,5</b>	<b>70961</b>	<b>52070</b>	<b>18891</b>	<b>7058</b>	<b>9,9</b>
731200	m. Kokain einschl. Crack	153	0,1	0	0,0	40	68	45	0	0	0	0	148	96,7	141	123	18	13	9,2
731202	+m. Kokain	153	0,1	0	0,0	40	68	45	0	0	0	0	148	96,7	141	123	18	13	9,2
731400	m. Amphet./Deriv. flüss. Form	1905	1,0	9	0,5	573	1063	269	0	0	0	0	1866	98,0	1620	1262	358	38	2,3
731500	m. Amphet./Deriv. (Ecstasy)	137	0,1	3	2,2	40	69	28	0	0	0	0	135	98,5	141	112	29	2	1,4
731800	m. Cannabis u. Zubereit.	1975	1,0	35	1,8	569	896	509	0	1	0	0	1879	95,1	1847	1594	253	59	3,2
731900	m. sonst. BtM	74	0,0	3	4,1	15	17	41	0	1	0	0	69	93,2	72	64	8	7	9,7
732000	ill. Handel/Schmuggel - RG §29	1084	0,6	9	0,8	308	566	207	0	3	0	0	992	91,5	997	869	128	65	6,5
732100	m/v Heroin	31	0,0	1	3,2	14	5	12	0	0	0	0	23	74,2	21	18	3	12	57,1
732110	ill. Handel	31	0,0	1	3,2	14	5	12	0	0	0	0	23	74,2	21	18	3	12	57,1
732200	m/v Kokain einschl. Crack	52	0,0	0	0,0	14	18	20	0	0	0	0	46	88,5	49	41	8	11	22,4
732210	ill. Handel Kokain/Crack	52	0,0	0	0,0	14	18	20	0	0	0	0	46	88,5	49	41	8	11	22,4
732212	+m. Kokain	52	0,0	0	0,0	14	18	20	0	0	0	0	46	88,5	49	41	8	11	22,4
732300	m/v LSD	1	0,0	0	0,0	1	0	0	0	0	0	0	1	100,0	1	0	1	0	0,0
732310	ill. Handel	1	0,0	0	0,0	1	0	0	0	0	0	0	1	100,0	1	0	1	0	0,0
732400	m/v Amphet./Deriv. flüss. Form	489	0,3	5	1,0	152	277	58	0	2	0	0	453	92,6	450	394	56	17	3,8
732410	ill. Handel	487	0,3	5	1,0	152	275	58	0	2	0	0	451	92,6	447	392	55	15	3,4
732420	Schmuggel	2	0,0	0	0,0	0	2	0	0	0	0	0	2	100,0	3	2	1	2	66,7
732500	m/v Amphet./Deriv. (Ecstasy)	54	0,0	0	0,0	12	34	8	0	0	0	0	45	83,3	46	39	7	1	2,2
732510	ill. Handel	54	0,0	0	0,0	12	34	8	0	0	0	0	45	83,3	46	39	7	1	2,2
732800	m/v Cannabis u. Zubereit.	437	0,2	3	0,7	111	222	103	0	1	0	0	404	92,4	435	385	50	21	4,8
732810	ill. Handel	433	0,2	3	0,7	109	220	103	0	1	0	0	401	92,6	432	382	50	21	4,9
732820	Schmuggel	4	0,0	0	0,0	2	2	0	0	0	0	0	3	75,0	3	3	0	0	0,0
732900	m/v sonst. BtM	20	0,0	0	0,0	4	10	6	0	0	0	0	20	100,0	23	15	8	4	17,4
732910	ill. Handel	19	0,0	0	0,0	3	10	6	0	0	0	0	19	100,0	22	14	8	4	18,2
732920	Schmuggel	1	0,0	0	0,0	1	0	0	0	0	0	0	1	100,0	1	1	0	0	0,0
733000	ill. Einf. i.n.ger.Mengen §30	18	0,0	0	0,0	6	2	10	0	0	0	0	16	88,9	40	34	6	27	67,5
733100	v. Heroin	1	0,0	0	0,0	0	0	1	0	0	0	0	1	100,0	1	1	0	1	100,0
733200	v. Kokain einschl. Crack	3	0,0	0	0,0	0	0	3	0	0	0	0	3	100,0	24	19	5	23	95,8
733202	+v. Kokain	3	0,0	0	0,0	0	0	3	0	0	0	0	3	100,0	24	19	5	23	95,8
733400	v. Amphet./Deriv. flüss. Form	9	0,0	0	0,0	3	1	5	0	0	0	0	8	88,9	11	10	1	3	27,3
733800	v. Cannabis u. Zubereit.	2	0,0	0	0,0	0	1	1	0	0	0	0	1	50,0	1	1	0	0	0,0
733900	v. sonst. BtM	3	0,0	0	0,0	3	0	0	0	0	0	0	3	100,0	3	3	0	0	0,0
734000	sonst. Verstöße gg.d. BtMG	604	0,3	10	1,7	213	277	113	0	1	0	0	549	90,9	639	559	80	29	4,5
734100	ill. Anbau von BtM §29(1)[1]	229	0,1	1	0,4	110	81	38	0	0	0	0	189	82,5	216	190	26	6	2,8
734200	BtM-anbau,-herst.pp als Bande	18	0,0	1	5,6	7	7	4	0	0	0	0	19	105,6	23	21	2	2	8,7

Schlüsselzahl der Tat	Straftaten	Erfasste Fälle	% Anteil an allen Taten	von Spalte 3 Versuche Fälle		Tatort					Mit Schusswaffe		Aufklärung		Gesamtzahl der ermitt. Tatverd.	von SPALTE 16			
						bis 20.000 Einw.	20.000 bis 100.000 Einw.	100.000 bis 500.000 Einw.	500.000 und mehr Einw.	unbekannt	gedroht	geschoss.	Fälle	in %		männl.	weibl.	Nichtdeutsche Tatverdächtige	
																		Anzahl	in %
1	2	3	4	5	6	7	8	9	10	11	12	13	14	15	16	17	18	19	20
-----	<b>Straftaten gesamt (0-7)</b>	<b>193885</b>	<b>100,0</b>	<b>16231</b>	<b>8,4</b>	<b>57939</b>	<b>78393</b>	<b>56718</b>	<b>0</b>	<b>835</b>	<b>85</b>	<b>382</b>	<b>109531</b>	<b>56,5</b>	<b>70961</b>	<b>52070</b>	<b>18891</b>	<b>7058</b>	<b>9,9</b>
734210	+Verstöße §30(1)[1]	2	0,0	0	0,0	1	0	1	0	0	0	0	2	100,0	4	4	0	0	0,0
734220	+Verstöße §30a	16	0,0	1	6,3	6	7	3	0	0	0	0	17	106,3	19	17	2	2	10,5
734500	Abgabe pp v.BtM a.Minderjähr.	74	0,0	6	8,1	19	49	6	0	0	0	0	72	97,3	68	60	8	0	0,0
734510	+Abgabe pp §29a(1)[1]	73	0,0	6	8,2	18	49	6	0	0	0	0	71	97,3	67	59	8	0	0,0
734520	+gew.Abgabe pp §30(1)[2]	1	0,0	0	0,0	1	0	0	0	0	0	0	1	100,0	1	1	0	0	0,0
734600	Leichtf.Ver.d.Todes §30(1)[3]	1	0,0	0	0,0	0	1	0	0	0	0	0	0	0,0	0	0	0	0	0,0
734800	ill.Handel pp.i.n.ger.Mengen	282	0,1	2	0,7	77	139	65	0	1	0	0	269	95,4	339	295	44	21	6,2
734810	ill.Abg.Bes. i.n.ger.Mengen	92	0,0	1	1,1	22	39	31	0	0	0	0	84	91,3	96	84	12	10	10,4
734812	v Kokain einschl. Crack	4	0,0	0	0,0	1	0	3	0	0	0	0	4	100,0	4	4	0	2	50,0
734814	v. Amphet/Deriv.flüss.Form	31	0,0	1	3,2	12	13	6	0	0	0	0	30	96,8	37	30	7	5	13,5
734815	v. Amphet/Deriv. (Ecstasy)	4	0,0	0	0,0	0	3	1	0	0	0	0	4	100,0	4	4	0	0	0,0
734818	v. Cannabis u.Zubereit.	53	0,0	0	0,0	9	23	21	0	0	0	0	46	86,8	52	47	5	3	5,8
734820	ill.Handel i.n.ger.Mengen	178	0,1	1	0,6	49	95	34	0	0	0	0	173	97,2	228	199	29	10	4,4
734821	v. Heroin	1	0,0	0	0,0	0	1	0	0	0	0	0	0	0,0	0	0	0	0	0,0
734822	v Kokain einschl. Crack	17	0,0	0	0,0	3	8	6	0	0	0	0	19	111,8	33	29	4	8	24,2
734824	v. Amphet/Deriv.flüss.Form	76	0,0	0	0,0	30	38	8	0	0	0	0	73	96,1	87	79	8	0	0,0
734825	v. Amphet/Deriv. (Ecstasy)	17	0,0	0	0,0	2	11	4	0	0	0	0	17	100,0	18	17	1	2	11,1
734828	v. Cannabis u.Zubereit.	64	0,0	1	1,6	13	37	14	0	0	0	0	60	93,8	95	79	16	0	0,0
734829	v. sonst. BtM	3	0,0	0	0,0	1	0	2	0	0	0	0	4	133,3	4	4	0	0	0,0
734840	ill.Herst. i.n.ger.Mengen	12	0,0	0	0,0	6	5	0	0	1	0	0	12	100,0	23	20	3	1	4,3
734844	v. Amphet/Deriv.flüss.Form	3	0,0	0	0,0	2	1	0	0	0	0	0	3	100,0	9	7	2	0	0,0
734845	v. Amphet/Deriv. (Ecstasy)	1	0,0	0	0,0	0	1	0	0	0	0	0	1	100,0	1	1	0	0	0,0
734848	v. Cannabis u.Zubereit.	8	0,0	0	0,0	4	3	0	0	1	0	0	8	100,0	13	12	1	1	7,7
740000	sonst.STa.d.Umweltsektor	429	0,2	4	0,9	247	127	54	0	1	0	27	319	74,4	362	287	75	12	3,3
740002	+HundVerbrEinfG	1	0,0	0	0,0	0	0	1	0	0	0	0	1	100,0	1	1	0	0	0,0
740079	+sonst.strafr.NebenG Umwelt	5	0,0	0	0,0	3	2	0	0	0	0	0	3	60,0	4	3	1	0	0,0
741000	ST n.d. ChemikalienG	7	0,0	0	0,0	5	1	1	0	0	0	0	7	100,0	12	11	1	1	8,3
741001	+ST §27 ChemikalienG	5	0,0	0	0,0	3	1	1	0	0	0	0	5	100,0	8	8	0	1	12,5
741079	+sonst. ST n.d.ChemikalienG	2	0,0	0	0,0	2	0	0	0	0	0	0	2	100,0	4	3	1	0	0,0
742000	ST n.d. InfektSchG/TierseuchG	1	0,0	0	0,0	1	0	0	0	0	0	0	1	100,0	1	1	0	0	0,0
742020	Tierseuchengesetz	1	0,0	0	0,0	1	0	0	0	0	0	0	1	100,0	1	1	0	0	0,0
743000	ST n.d. BundesnaturschutzG pp.	415	0,2	4	1,0	238	124	52	0	1	0	27	307	74,0	345	272	73	11	3,2
743010	+BundesnaturschutzG	11	0,0	0	0,0	6	5	0	0	0	0	0	10	90,9	17	15	2	0	0,0
743020	+TierschutzG	398	0,2	4	1,0	227	118	52	0	1	0	25	291	73,1	322	251	71	11	3,4
743030	+BundesjagdG	6	0,0	0	0,0	5	1	0	0	0	0	2	6	100,0	6	6	0	0	0,0

Schlüsselzahl der Tat	Straftaten	Erfasste Fälle	% Anteil an allen Taten	von Spalte 3 Versuche Fälle		Tatort					Mit Schusswaffe		Aufklärung		Gesamtzahl der ermittelten Tatverd.	von SPALTE 16			
						bis 20.000 Einw.	20.000 bis 100.000 Einw.	100.000 bis 500.000 Einw.	500.000 und mehr Einw.	unbekannt	gedroht	geschoss.	Fälle	in %		männl.	weibl.	Nichtdeutsche Tatverdächtige	
																		Anzahl	in %
1	2	3	4	5	6	7	8	9	10	11	12	13	14	15	16	17	18	19	20
-----	<b>Straftaten gesamt (0-7)</b>	<b>193885</b>	<b>100,0</b>	<b>16231</b>	<b>8,4</b>	<b>57939</b>	<b>78393</b>	<b>56718</b>	<b>0</b>	<b>835</b>	<b>85</b>	<b>382</b>	<b>109531</b>	<b>56,5</b>	<b>70961</b>	<b>52070</b>	<b>18891</b>	<b>7058</b>	<b>9,9</b>
<b>890000</b>	<b>St insgs. ohne Schlüssel 7250</b>	<b>191745</b>	<b>98,9</b>	<b>16212</b>	<b>8,5</b>	<b>57839</b>	<b>76592</b>	<b>56485</b>	<b>0</b>	<b>829</b>	<b>85</b>	<b>382</b>	<b>107407</b>	<b>56,0</b>	<b>69006</b>	<b>50596</b>	<b>18410</b>	<b>5161</b>	<b>7,5</b>
890080	Sachbesch. Graffiti insgesamt	4331	2,2	7	0,2	1064	1554	1713	0	0	0	0	1089	25,1	484	432	52	4	0,8
<b>891000</b>	<b>Rauschgiftkriminalität</b>	<b>6088</b>	<b>3,1</b>	<b>73</b>	<b>1,2</b>	<b>1796</b>	<b>3021</b>	<b>1265</b>	<b>0</b>	<b>6</b>	<b>0</b>	<b>0</b>	<b>5775</b>	<b>94,9</b>	<b>5042</b>	<b>4200</b>	<b>842</b>	<b>232</b>	<b>4,6</b>
891100	dir.Beschaffungskriminalität	28	0,0	2	7,1	8	17	3	0	0	0	0	18	64,3	14	10	4	2	14,3
<b>892000</b>	<b>Gewaltkriminalität</b>	<b>5120</b>	<b>2,6</b>	<b>830</b>	<b>16,2</b>	<b>1335</b>	<b>2074</b>	<b>1709</b>	<b>0</b>	<b>2</b>	<b>27</b>	<b>46</b>	<b>4118</b>	<b>80,4</b>	<b>4993</b>	<b>4298</b>	<b>695</b>	<b>429</b>	<b>8,6</b>
892500	Mord und Totschlag	79	0,0	62	78,5	18	38	23	0	0	1	2	73	92,4	99	83	16	20	20,2
<b>893000</b>	<b>Wirtschaftskriminalität:</b>	<b>1809</b>	<b>0,9</b>	<b>97</b>	<b>5,4</b>	<b>383</b>	<b>1053</b>	<b>370</b>	<b>0</b>	<b>3</b>	<b>0</b>	<b>0</b>	<b>1757</b>	<b>97,1</b>	<b>888</b>	<b>655</b>	<b>233</b>	<b>79</b>	<b>8,9</b>
893100	bei Betrug	1090	0,6	90	8,3	128	860	99	0	3	0	0	1052	96,5	395	270	125	39	9,9
893200	Insolvenzstraftaten	239	0,1	0	0,0	86	79	74	0	0	0	0	238	99,6	288	228	60	19	6,6
893300	im Anl.-u.Finanz.bereich pp.	80	0,0	4	5,0	17	21	41	0	1	0	0	76	95,0	58	50	8	14	24,1
893400	Wettbewerbsdelikte	35	0,0	1	2,9	11	8	16	0	0	0	0	33	94,3	40	28	12	6	15,0
893500	i.Z.m. Arbeitsverhältnissen	320	0,2	0	0,0	121	68	131	0	0	0	0	320	100,0	159	131	28	12	7,5
893600	Betr./Untr.i.Z.m.Kapitalanl.	35	0,0	1	2,9	8	17	9	0	1	0	0	34	97,1	21	18	3	0	0,0
895000	Menschenhandel gesamt	3	0,0	1	33,3	0	2	1	0	0	0	0	3	100,0	4	3	1	1	25,0
896000	ST gg.Best.z.Schutze d.Jugend	24	0,0	0	0,0	9	7	8	0	0	0	0	16	66,7	19	15	4	0	0,0
<b>897000</b>	<b>Computerkriminalität</b>	<b>2391</b>	<b>1,2</b>	<b>345</b>	<b>14,4</b>	<b>693</b>	<b>912</b>	<b>412</b>	<b>0</b>	<b>374</b>	<b>0</b>	<b>0</b>	<b>990</b>	<b>41,4</b>	<b>667</b>	<b>472</b>	<b>195</b>	<b>65</b>	<b>9,7</b>
898000	Umweltkriminalität	1733	0,9	21	1,2	1005	490	236	0	2	0	32	1375	79,3	1505	1303	202	129	8,6
898100	Umweltstraft.Abschnitt 29 StGB	576	0,3	11	1,9	376	137	63	0	0	0	0	441	76,6	477	412	65	57	11,9
898200	sonst.ST StGB m.Umweltrelevanz	479	0,2	4	0,8	281	133	65	0	0	0	5	377	78,7	409	396	13	15	3,7
898300	Umweltstraftaten strafr.NebenG	678	0,3	6	0,9	348	220	108	0	2	0	27	557	82,2	633	508	125	58	9,2
<b>899000</b>	<b>Straßenkriminalität</b>	<b>38648</b>	<b>19,9</b>	<b>2110</b>	<b>5,5</b>	<b>10906</b>	<b>15140</b>	<b>12594</b>	<b>0</b>	<b>8</b>	<b>6</b>	<b>49</b>	<b>7984</b>	<b>20,7</b>	<b>6676</b>	<b>5913</b>	<b>763</b>	<b>477</b>	<b>7,1</b>
899500	Sachbesch. Graffiti insgesamt	4331	2,2	7	0,2	1064	1554	1713	0	0	0	0	1089	25,1	484	432	52	4	0,8

Schlüsselzahl der Tat	Straftaten	SEUXS	Tatverdächtige gesamt	Kinder							Jugendliche			Heranwachsende 18 bis unter 21	gesamt Spalten 10,13,14	Erwachsene ab 21 Jahre									
				6	8	10	12	gesamt Spalten 5-9	14 bis unter 16	16 bis unter 18	gesamt Spalten 11+12	21 bis unter 23	23 bis unter 25			gesamt Spalten 16,17	25 bis unter 30	30 bis unter 40	40 bis unter 50	50 bis unter 60	60 und älter	gesamt Spalten 18-23			
				5	6	7	8	9	10	11	12	13	14			15	16	17	18	19	20	21	22	23	24
-----	<b>Straftaten gesamt (0-7)</b>	<b>G</b>	<b>8274</b>	<b>0</b>	<b>7</b>	<b>35</b>	<b>74</b>	<b>207</b>	<b>323</b>	<b>277</b>	<b>327</b>	<b>604</b>	<b>625</b>	<b>1552</b>	<b>474</b>	<b>577</b>	<b>1051</b>	<b>1336</b>	<b>1771</b>	<b>1207</b>	<b>779</b>	<b>578</b>	<b>6722</b>		
-----	Straftaten gesamt (0-7)	%	100,0	0,0	0,1	0,4	0,9	2,5	3,9	3,3	4,0	7,3	7,6	18,8	5,7	7,0	12,7	16,1	21,4	14,6	9,4	7,0	81,2		
-----	Straftaten gesamt (0-7)	M	6206	0	4	29	48	143	224	190	234	424	458	1106	367	436	803	1019	1384	910	580	404	5100		
-----	Straftaten gesamt (0-7)	%	75,0	0,0	57,1	82,9	64,9	69,1	69,3	68,6	71,6	70,2	73,3	71,3	77,4	75,6	76,4	76,3	78,1	75,4	74,5	69,9	75,9		
-----	Straftaten gesamt (0-7)	W	2068	0	3	6	26	64	99	87	93	180	167	446	107	141	248	317	387	297	199	174	1622		
-----	Straftaten gesamt (0-7)	%	25,0	0,0	42,9	17,1	35,1	30,9	30,7	31,4	28,4	29,8	26,7	28,7	22,6	24,4	23,6	23,7	21,9	24,6	25,5	30,1	24,1		
<b>000000</b>	<b>Straftaten gegen das Leben</b>	<b>G</b>	<b>8</b>	<b>0</b>	<b>0</b>	<b>0</b>	<b>0</b>	<b>0</b>	<b>0</b>	<b>0</b>	<b>0</b>	<b>0</b>	<b>0</b>	<b>0</b>	<b>0</b>	<b>1</b>	<b>1</b>	<b>0</b>	<b>1</b>	<b>1</b>	<b>3</b>	<b>2</b>	<b>8</b>		
000000	Straftaten gegen das Leben	M	7	0	0	0	0	0	0	0	0	0	0	0	0	1	1	0	1	1	2	2	7		
000000	Straftaten gegen das Leben	W	1	0	0	0	0	0	0	0	0	0	0	0	0	0	0	0	0	0	1	0	1		
010000	Mord	G	2	0	0	0	0	0	0	0	0	0	0	0	0	0	0	0	0	1	1	0	2		
010000	Mord	M	2	0	0	0	0	0	0	0	0	0	0	0	0	0	0	0	0	1	1	0	2		
010079	+sonst. Mord	G	2	0	0	0	0	0	0	0	0	0	0	0	0	0	0	0	0	1	1	0	2		
010079	+sonst. Mord	M	2	0	0	0	0	0	0	0	0	0	0	0	0	0	0	0	0	1	1	0	2		
020000	Totschlag u. Tötung auf Verl.	G	3	0	0	0	0	0	0	0	0	0	0	0	0	1	1	0	1	0	1	0	3		
020000	Totschlag u. Tötung auf Verl.	M	3	0	0	0	0	0	0	0	0	0	0	0	0	1	1	0	1	0	1	0	3		
020010	+Totschlag	G	3	0	0	0	0	0	0	0	0	0	0	0	0	1	1	0	1	0	1	0	3		
020010	+Totschlag	M	3	0	0	0	0	0	0	0	0	0	0	0	0	1	1	0	1	0	1	0	3		
030000	Fahrlässige Tötung	G	3	0	0	0	0	0	0	0	0	0	0	0	0	0	0	0	0	0	1	2	3		
030000	Fahrlässige Tötung	M	2	0	0	0	0	0	0	0	0	0	0	0	0	0	0	0	0	0	0	2	2		
030000	Fahrlässige Tötung	W	1	0	0	0	0	0	0	0	0	0	0	0	0	0	0	0	0	0	1	0	1		
<b>100000</b>	<b>ST gg. sex. Selbstbestimmung</b>	<b>G</b>	<b>130</b>	<b>0</b>	<b>0</b>	<b>0</b>	<b>1</b>	<b>5</b>	<b>6</b>	<b>7</b>	<b>7</b>	<b>14</b>	<b>7</b>	<b>27</b>	<b>5</b>	<b>7</b>	<b>12</b>	<b>14</b>	<b>26</b>	<b>26</b>	<b>12</b>	<b>13</b>	<b>103</b>		
100000	ST gg. sex. Selbstbestimmung	M	115	0	0	0	1	3	4	7	7	14	7	25	5	7	12	12	22	21	11	12	90		
100000	ST gg. sex. Selbstbestimmung	W	15	0	0	0	0	2	2	0	0	0	0	2	0	0	0	2	4	5	1	1	13		
110000	unter Gewaltanw./Abhängigkeit	G	31	0	0	0	0	0	0	0	2	2	5	7	2	3	5	4	4	5	3	3	24		
110000	unter Gewaltanw./Abhängigkeit	M	29	0	0	0	0	0	0	0	2	2	5	7	2	3	5	4	4	4	3	2	22		
110000	unter Gewaltanw./Abhängigkeit	W	2	0	0	0	0	0	0	0	0	0	0	0	0	0	0	0	1	0	1	1	2		
111000	Vergewaltigung/sex. Nötig.	G	18	0	0	0	0	0	0	0	1	1	3	4	2	3	5	1	3	2	1	2	14		
111000	Vergewaltigung/sex. Nötig.	M	16	0	0	0	0	0	0	0	1	1	3	4	2	3	5	1	3	1	1	1	12		
111000	Vergewaltigung/sex. Nötig.	W	2	0	0	0	0	0	0	0	0	0	0	0	0	0	0	0	1	0	1	1	2		
111100	+überfallartig Einzeltäter	G	10	0	0	0	0	0	0	0	1	1	3	4	2	2	4	0	2	0	0	0	6		
111100	+überfallartig Einzeltäter	M	10	0	0	0	0	0	0	0	1	1	3	4	2	2	4	0	2	0	0	0	6		
111200	+überfallartig d.Gruppen	G	2	0	0	0	0	0	0	0	0	0	0	0	0	1	1	0	1	0	0	0	2		
111200	+überfallartig d.Gruppen	M	2	0	0	0	0	0	0	0	0	0	0	0	0	1	1	0	1	0	0	0	2		
111300	+durch Gruppen	G	5	0	0	0	0	0	0	0	0	0	0	0	0	0	0	0	0	2	1	2	5		
111300	+durch Gruppen	M	3	0	0	0	0	0	0	0	0	0	0	0	0	0	0	0	1	1	1	3			
111300	+durch Gruppen	W	2	0	0	0	0	0	0	0	0	0	0	0	0	0	0	0	1	0	1	2			
111400	+sonst. ST §177	G	1	0	0	0	0	0	0	0	0	0	0	0	0	0	0	1	0	0	0	0	1		



Schlüsselzahl der Tat	Straftaten	SEU S	Tatverdächtige gesamt	Kinder							Jugendliche			Heranwachsende 18 bis unter 21	gesamt Spalten 10,13,14	Erwachsene ab 21 Jahre									
				6	8	10	12	gesamt Spalten 5-9	14 bis unter 16	16 bis unter 18	gesamt Spalten 11+12	21 bis unter 23	23			gesamt Spalten 16,17	25 bis unter 30	30 bis unter 40	40 bis unter 50	50 bis unter 60	60 und älter	gesamt Spalten 18-23			
				4	5	6	7	8	9	10	11	12	13			14	15	16	17	18	19	20	21	22	23
-----	<b>Straftaten gesamt (0-7)</b>	<b>G</b>	<b>8274</b>	<b>0</b>	<b>7</b>	<b>35</b>	<b>74</b>	<b>207</b>	<b>323</b>	<b>277</b>	<b>327</b>	<b>604</b>	<b>625</b>	<b>1552</b>	<b>474</b>	<b>577</b>	<b>1051</b>	<b>1336</b>	<b>1771</b>	<b>1207</b>	<b>779</b>	<b>578</b>	<b>6722</b>		
111400	+sonst. ST §177	M	1	0	0	0	0	0	0	0	0	0	0	0	0	0	0	1	0	0	0	0	1		
112000	+sonst. sex. Nötigung	G	12	0	0	0	0	0	0	0	1	1	2	3	0	0	0	3	0	3	2	1	9		
112000	+sonst. sex. Nötigung	M	12	0	0	0	0	0	0	0	1	1	2	3	0	0	0	3	0	3	2	1	9		
113000	sex. Missbr.v.Schutzbef. pp.	G	1	0	0	0	0	0	0	0	0	0	0	0	0	0	0	0	1	0	0	0	1		
113000	sex. Missbr.v.Schutzbef. pp.	M	1	0	0	0	0	0	0	0	0	0	0	0	0	0	0	0	1	0	0	0	1		
113040	+Ausnutz.Betreu-/Berat.verh	G	1	0	0	0	0	0	0	0	0	0	0	0	0	0	0	0	1	0	0	0	1		
113040	+Ausnutz.Betreu-/Berat.verh	M	1	0	0	0	0	0	0	0	0	0	0	0	0	0	0	0	1	0	0	0	1		
130000	sexueller Missbrauch	G	71	0	0	0	1	3	4	7	4	11	2	17	3	4	7	7	16	10	7	7	54		
130000	sexueller Missbrauch	M	63	0	0	0	1	3	4	7	4	11	2	17	3	4	7	5	13	8	6	7	46		
130000	sexueller Missbrauch	W	8	0	0	0	0	0	0	0	0	0	0	0	0	0	0	2	3	2	1	0	8		
131000	sex. Missbrauch von Kindern	G	52	0	0	0	1	3	4	6	3	9	2	15	1	3	4	4	10	7	6	6	37		
131000	sex. Missbrauch von Kindern	M	47	0	0	0	1	3	4	6	3	9	2	15	1	3	4	3	7	6	6	6	32		
131000	sex. Missbrauch von Kindern	W	5	0	0	0	0	0	0	0	0	0	0	0	0	0	0	1	3	1	0	0	5		
131010	+Handl.gem.§176 (5)	G	2	0	0	0	0	0	0	0	0	0	0	0	0	0	0	0	0	0	0	2	2		
131010	+Handl.gem.§176 (5)	M	2	0	0	0	0	0	0	0	0	0	0	0	0	0	0	0	0	0	0	2	2		
131100	+sex.Handl.gem. §176(1,2)	G	24	0	0	0	1	2	3	3	3	6	0	9	1	1	2	2	4	1	4	2	15		
131100	+sex.Handl.gem. §176(1,2)	M	23	0	0	0	1	2	3	3	3	6	0	9	1	1	2	2	3	1	4	2	14		
131100	+sex.Handl.gem. §176(1,2)	W	1	0	0	0	0	0	0	0	0	0	0	0	0	0	0	0	1	0	0	0	1		
131200	+exhib./sex.Handl.v. Kinder	G	5	0	0	0	0	0	0	0	1	1	0	1	0	1	1	1	0	1	0	1	4		
131200	+exhib./sex.Handl.v. Kinder	M	4	0	0	0	0	0	0	0	1	1	0	1	0	1	1	0	0	1	0	1	3		
131200	+exhib./sex.Handl.v. Kinder	W	1	0	0	0	0	0	0	0	0	0	0	0	0	0	0	1	0	0	0	0	1		
131300	+sex.Handl.§176(4)[2]	G	1	0	0	0	0	0	0	0	0	0	0	0	0	0	0	0	0	0	1	0	1		
131300	+sex.Handl.§176(4)[2]	M	1	0	0	0	0	0	0	0	0	0	0	0	0	0	0	0	0	0	1	0	1		
131400	+einwirken §176(4)[3,4]	G	7	0	0	0	0	1	1	3	0	3	0	4	0	1	1	0	0	2	0	0	3		
131400	+einwirken §176(4)[3,4]	M	6	0	0	0	0	1	1	3	0	3	0	4	0	1	1	0	0	1	0	0	2		
131400	+einwirken §176(4)[3,4]	W	1	0	0	0	0	0	0	0	0	0	0	0	0	0	0	0	0	1	0	0	1		
131500	+Beischlaf o.ä.sex.Handl.	G	10	0	0	0	0	0	0	0	0	0	1	1	0	0	0	0	4	3	1	1	9		
131500	+Beischlaf o.ä.sex.Handl.	M	8	0	0	0	0	0	0	0	0	0	1	1	0	0	0	0	2	3	1	1	7		
131500	+Beischlaf o.ä.sex.Handl.	W	2	0	0	0	0	0	0	0	0	0	0	0	0	0	0	0	2	0	0	0	2		
131700	+sonst.schw.sex.Missbr§176a	G	4	0	0	0	0	0	0	0	0	0	1	1	0	0	0	1	2	0	0	0	3		
131700	+sonst.schw.sex.Missbr§176a	M	4	0	0	0	0	0	0	0	0	0	1	1	0	0	0	1	2	0	0	0	3		
132000	exhib.Handl.Erreg.ö.Ärgern.	G	6	0	0	0	0	0	0	0	0	0	0	0	2	0	2	1	2	0	0	1	6		
132000	exhib.Handl.Erreg.ö.Ärgern.	M	6	0	0	0	0	0	0	0	0	0	0	0	2	0	2	1	2	0	0	1	6		
132010	+exhib.Handlungen §183	G	4	0	0	0	0	0	0	0	0	0	0	0	1	0	1	1	1	0	0	1	4		
132010	+exhib.Handlungen §183	M	4	0	0	0	0	0	0	0	0	0	0	0	1	0	1	1	1	0	0	1	4		
132020	+Erregung ö.Ärgern. §183a	G	2	0	0	0	0	0	0	0	0	0	0	0	1	0	1	0	1	0	0	0	2		
132020	+Erregung ö.Ärgern. §183a	M	2	0	0	0	0	0	0	0	0	0	0	0	1	0	1	0	1	0	0	0	2		

Schlüsselzahl der Tat	Straftaten	SEUXS	Tatverdächtige gesamt	Kinder							Jugendliche			Heranwachsende 18 bis unter 21	gesamt Spalten 10,13,14	Erwachsene ab 21 Jahre									
				6	8	10	12	gesamt Spalten 5-9	14 bis unter 16	16 bis unter 18	gesamt Spalten 11+12	21 bis unter 23	23			gesamt Spalten 16,17	25 bis unter 30	30 bis unter 40	40 bis unter 50	50 bis unter 60	60 und älter	gesamt Spalten 18-23			
				5	6	7	8	9	10	11	12	13	14			15	16	17	18	19	20	21	22	23	24
-----	<b>Straftaten gesamt (0-7)</b>	<b>G</b>	<b>8274</b>	<b>0</b>	<b>7</b>	<b>35</b>	<b>74</b>	<b>207</b>	<b>323</b>	<b>277</b>	<b>327</b>	<b>604</b>	<b>625</b>	<b>1552</b>	<b>474</b>	<b>577</b>	<b>1051</b>	<b>1336</b>	<b>1771</b>	<b>1207</b>	<b>779</b>	<b>578</b>	<b>6722</b>		
133000	sex. Missbr.v. Jugendlichen	G	5	0	0	0	0	0	0	0	1	1	0	1	0	1	1	1	2	0	0	0	4		
133000	sex. Missbr.v. Jugendlichen	M	5	0	0	0	0	0	0	0	1	1	0	1	0	1	1	1	2	0	0	0	4		
134000	sex. Missbr. Widerstandsunf.	G	8	0	0	0	0	0	0	1	0	1	0	1	0	0	0	1	2	3	1	0	7		
134000	sex. Missbr. Widerstandsunf.	M	5	0	0	0	0	0	0	1	0	1	0	1	0	0	0	0	2	2	0	0	4		
134000	sex. Missbr. Widerstandsunf.	W	3	0	0	0	0	0	0	0	0	0	0	0	0	0	0	1	0	1	1	0	3		
140000	Ausnutzung sexueller Neigung	G	29	0	0	0	0	2	2	0	2	2	0	4	0	0	0	3	6	11	2	3	25		
140000	Ausnutzung sexueller Neigung	M	24	0	0	0	0	0	0	0	2	2	0	2	0	0	0	3	5	9	2	3	22		
140000	Ausnutzung sexueller Neigung	W	5	0	0	0	0	2	2	0	0	0	0	2	0	0	0	0	1	2	0	0	3		
141000	Förd.sex.H.Minderj./Prostit.	G	4	0	0	0	0	0	0	0	1	1	0	1	0	0	0	1	2	0	0	0	3		
141000	Förd.sex.H.Minderj./Prostit.	M	3	0	0	0	0	0	0	0	1	1	0	1	0	0	0	1	1	0	0	0	2		
141000	Förd.sex.H.Minderj./Prostit.	W	1	0	0	0	0	0	0	0	0	0	0	0	0	0	0	0	1	0	0	0	1		
141100	+Förd.sex. H. Minderj. §180	G	1	0	0	0	0	0	0	0	1	1	0	1	0	0	0	0	0	0	0	0	0		
141100	+Förd.sex. H. Minderj. §180	M	1	0	0	0	0	0	0	0	1	1	0	1	0	0	0	0	0	0	0	0	0		
141200	+Ausbeut. v. Prostituierten	G	3	0	0	0	0	0	0	0	0	0	0	0	0	0	0	1	2	0	0	0	3		
141200	+Ausbeut. v. Prostituierten	M	2	0	0	0	0	0	0	0	0	0	0	0	0	0	0	1	1	0	0	0	2		
141200	+Ausbeut. v. Prostituierten	W	1	0	0	0	0	0	0	0	0	0	0	0	0	0	0	0	1	0	0	0	1		
143000	Verbr. pornogr. Schriften	G	25	0	0	0	0	2	2	0	1	1	0	3	0	0	0	2	4	11	2	3	22		
143000	Verbr. pornogr. Schriften	M	21	0	0	0	0	0	0	0	1	1	0	1	0	0	0	2	4	9	2	3	20		
143000	Verbr. pornogr. Schriften	W	4	0	0	0	0	2	2	0	0	0	0	2	0	0	0	0	0	2	0	0	2		
143010	+sonst.pornog.Schriften	G	2	0	0	0	0	0	0	0	0	0	0	0	0	0	0	2	0	0	0	0	2		
143010	+sonst.pornog.Schriften	M	2	0	0	0	0	0	0	0	0	0	0	0	0	0	0	2	0	0	0	0	2		
143300	+Besitz./Versch.Kinderporn.	G	21	0	0	0	0	1	1	0	1	1	0	2	0	0	0	0	3	11	2	3	19		
143300	+Besitz./Versch.Kinderporn.	M	18	0	0	0	0	0	0	0	1	1	0	1	0	0	0	0	3	9	2	3	17		
143300	+Besitz./Versch.Kinderporn.	W	3	0	0	0	0	1	1	0	0	0	0	1	0	0	0	0	0	2	0	0	2		
143400	+Verbr.Kinderporn.§184b(1)	G	2	0	0	0	0	1	1	0	0	0	0	1	0	0	0	0	1	0	0	0	1		
143400	+Verbr.Kinderporn.§184b(1)	M	1	0	0	0	0	0	0	0	0	0	0	0	0	0	0	0	1	0	0	0	1		
143400	+Verbr.Kinderporn.§184b(1)	W	1	0	0	0	0	1	1	0	0	0	0	1	0	0	0	0	0	0	0	0	0		
<b>200000</b>	<b>Rohheitsdel./ST gg.pers.Freih.</b>	<b>G</b>	<b>2081</b>	<b>0</b>	<b>0</b>	<b>7</b>	<b>24</b>	<b>69</b>	<b>100</b>	<b>68</b>	<b>89</b>	<b>157</b>	<b>180</b>	<b>437</b>	<b>98</b>	<b>124</b>	<b>222</b>	<b>344</b>	<b>470</b>	<b>325</b>	<b>180</b>	<b>103</b>	<b>1644</b>		
200000	Rohheitsdel./ST gg.pers.Freih.	M	1710	0	0	6	17	55	78	47	62	109	134	321	83	109	192	288	398	271	157	83	1389		
200000	Rohheitsdel./ST gg.pers.Freih.	W	371	0	0	1	7	14	22	21	27	48	46	116	15	15	30	56	72	54	23	20	255		
210000	Raub,räub.Erpress.räub.Angr.	G	129	0	0	1	1	4	6	10	11	21	31	58	8	8	16	17	25	9	3	1	71		
210000	Raub,räub.Erpress.räub.Angr.	M	116	0	0	1	1	4	6	7	10	17	27	50	7	7	14	15	25	9	2	1	66		
210000	Raub,räub.Erpress.räub.Angr.	W	13	0	0	0	0	0	0	3	1	4	4	8	1	1	2	2	0	0	1	0	5		
210010	+sonst.Raub §249	G	12	0	0	0	0	0	0	0	0	0	1	1	0	3	3	2	4	2	0	0	11		
210010	+sonst.Raub §249	M	10	0	0	0	0	0	0	0	0	0	1	1	0	2	2	1	4	2	0	0	9		
210010	+sonst.Raub §249	W	2	0	0	0	0	0	0	0	0	0	0	0	0	1	1	1	0	0	0	0	2		
210020	+sonst.schw.Raub §250	G	2	0	0	0	0	0	0	0	0	0	0	0	0	0	0	1	0	0	1	0	2		

Schlüsselzahl der Tat	Straftaten	SEUXS	Tatverdächtige gesamt	Kinder							Jugendliche			Heranwachsende 18 bis unter 21	gesamt Spalten 10,13,14	Erwachsene ab 21 Jahre									
				6	8	10	12	gesamt Spalten 5-9	14 bis unter 16	16 bis unter 18	gesamt Spalten 11+12	21 bis unter 23	23			gesamt Spalten 16,17	25 bis unter 30	30 bis unter 40	40 bis unter 50	50 bis unter 60	60 und älter	gesamt Spalten 18-23			
				5	6	7	8	9	10	11	12	13	14			15	16	17	18	19	20	21	22	23	24
-----	<b>Straftaten gesamt (0-7)</b>	<b>G</b>	<b>8274</b>	<b>0</b>	<b>7</b>	<b>35</b>	<b>74</b>	<b>207</b>	<b>323</b>	<b>277</b>	<b>327</b>	<b>604</b>	<b>625</b>	<b>1552</b>	<b>474</b>	<b>577</b>	<b>1051</b>	<b>1336</b>	<b>1771</b>	<b>1207</b>	<b>779</b>	<b>578</b>	<b>6722</b>		
210020	+sonst.schw.Raub §250	M	2	0	0	0	0	0	0	0	0	0	0	0	0	0	0	1	0	0	1	0	2		
210040	+räuberischer Diebstahl	G	39	0	0	1	1	2	4	1	2	3	6	13	4	3	7	9	7	1	1	1	1	26	
210040	+räuberischer Diebstahl	M	36	0	0	1	1	2	4	0	2	2	6	12	4	3	7	8	7	1	0	1	1	24	
210040	+räuberischer Diebstahl	W	3	0	0	0	0	0	0	1	0	1	0	1	0	0	0	1	0	0	1	0	0	2	
210050	+sonst.räub. Erpressung	G	12	0	0	0	0	0	0	4	1	5	3	8	0	0	0	0	2	1	1	0	0	4	
210050	+sonst.räub. Erpressung	M	11	0	0	0	0	0	0	4	1	5	2	7	0	0	0	0	2	1	1	0	0	4	
210050	+sonst.räub. Erpressung	W	1	0	0	0	0	0	0	0	0	0	1	1	0	0	0	0	0	0	0	0	0	0	
212000	auf sonst. Zahlstellen/Gesch.	G	4	0	0	0	0	0	0	0	1	1	3	4	0	0	0	0	0	0	0	0	0	0	
212000	auf sonst. Zahlstellen/Gesch.	M	4	0	0	0	0	0	0	0	1	1	3	4	0	0	0	0	0	0	0	0	0	0	
212020	+schwerer Raub §250	G	3	0	0	0	0	0	0	0	0	0	3	3	0	0	0	0	0	0	0	0	0	0	
212020	+schwerer Raub §250	M	3	0	0	0	0	0	0	0	0	0	3	3	0	0	0	0	0	0	0	0	0	0	
212200	auf Tankstellen	G	1	0	0	0	0	0	0	0	1	1	0	1	0	0	0	0	0	0	0	0	0	0	
212200	auf Tankstellen	M	1	0	0	0	0	0	0	0	1	1	0	1	0	0	0	0	0	0	0	0	0	0	
212250	+räub.Erpressung §255	G	1	0	0	0	0	0	0	0	1	1	0	1	0	0	0	0	0	0	0	0	0	0	
212250	+räub.Erpressung §255	M	1	0	0	0	0	0	0	0	1	1	0	1	0	0	0	0	0	0	0	0	0	0	
216000	Handtaschenraub	G	10	0	0	0	0	1	1	4	3	7	1	9	0	0	0	0	1	0	0	0	0	1	
216000	Handtaschenraub	M	8	0	0	0	0	1	1	2	3	5	1	7	0	0	0	0	1	0	0	0	0	1	
216000	Handtaschenraub	W	2	0	0	0	0	0	0	2	0	2	0	2	0	0	0	0	0	0	0	0	0	0	
216010	+Handtaschenraub §249	G	10	0	0	0	0	1	1	4	3	7	1	9	0	0	0	0	1	0	0	0	0	1	
216010	+Handtaschenraub §249	M	8	0	0	0	0	1	1	2	3	5	1	7	0	0	0	0	1	0	0	0	0	1	
216010	+Handtaschenraub §249	W	2	0	0	0	0	0	0	2	0	2	0	2	0	0	0	0	0	0	0	0	0	0	
217000	sonst.Raub a.Str/Weg/Plätz.	G	36	0	0	0	0	1	1	1	3	4	16	21	4	1	5	4	4	2	0	0	0	15	
217000	sonst.Raub a.Str/Weg/Plätz.	M	32	0	0	0	0	1	1	1	2	3	14	18	3	1	4	4	4	2	0	0	0	14	
217000	sonst.Raub a.Str/Weg/Plätz.	W	4	0	0	0	0	0	0	0	1	1	2	3	1	0	1	0	0	0	0	0	0	1	
217010	+sonst. Raub §249 StGB	G	23	0	0	0	0	0	0	0	3	3	13	16	1	1	2	2	1	2	0	0	0	7	
217010	+sonst. Raub §249 StGB	M	20	0	0	0	0	0	0	0	2	2	11	13	1	1	2	2	1	2	0	0	0	7	
217010	+sonst. Raub §249 StGB	W	3	0	0	0	0	0	0	0	1	1	2	3	0	0	0	0	0	0	0	0	0	0	
217050	+sonst.räub. Erpressung §255	G	13	0	0	0	0	1	1	1	0	1	3	5	3	0	3	2	3	0	0	0	0	8	
217050	+sonst.räub. Erpressung §255	M	12	0	0	0	0	1	1	1	0	1	3	5	2	0	2	2	3	0	0	0	0	7	
217050	+sonst.räub. Erpressung §255	W	1	0	0	0	0	0	0	0	0	0	0	0	1	0	1	0	0	0	0	0	0	1	
219000	Raub in Wohnungen	G	14	0	0	0	0	0	0	0	1	1	1	2	0	1	1	1	7	3	0	0	0	12	
219000	Raub in Wohnungen	M	13	0	0	0	0	0	0	0	1	1	1	0	1	1	1	1	7	3	0	0	0	12	
219000	Raub in Wohnungen	W	1	0	0	0	0	0	0	0	0	0	1	1	0	0	0	0	0	0	0	0	0	0	
219010	+Raub §249	G	2	0	0	0	0	0	0	0	0	0	0	0	0	1	1	0	1	0	0	0	0	2	
219010	+Raub §249	M	2	0	0	0	0	0	0	0	0	0	0	0	0	1	1	0	1	0	0	0	0	2	
219020	+schwerer Raub §250	G	1	0	0	0	0	0	0	0	0	0	0	0	0	0	0	1	0	0	0	0	0	1	
219020	+schwerer Raub §250	M	1	0	0	0	0	0	0	0	0	0	0	0	0	0	0	1	0	0	0	0	0	1	

Schlüsselzahl der Tat	Straftaten	SEUXS	Tatverdächtige gesamt	Kinder							Jugendliche			Heranwachsende 18 bis unter 21	Erwachsene ab 21 Jahre									
				6	8	10	12	gesamt Spalten	14	16	gesamt Spalten	21	23		gesamt Spalten	25	30	40	50	60	gesamt Spalten			
				6	8	10	12	14	5 - 9	16	18	11 + 12	10,13,14		23	25	16,17	30	40	50	60	60 und älter	18 - 23	
1	2	3	4	5	6	7	8	9	10	11	12	13	14	15	16	17	18	19	20	21	22	23	24	
-----	<b>Straftaten gesamt (0-7)</b>	<b>G</b>	<b>8274</b>	<b>0</b>	<b>7</b>	<b>35</b>	<b>74</b>	<b>207</b>	<b>323</b>	<b>277</b>	<b>327</b>	<b>604</b>	<b>625</b>	<b>1552</b>	<b>474</b>	<b>577</b>	<b>1051</b>	<b>1336</b>	<b>1771</b>	<b>1207</b>	<b>779</b>	<b>578</b>	<b>6722</b>	
219050	+räub. Erpressung §255	G	11	0	0	0	0	0	0	0	1	1	1	2	0	0	0	0	6	3	0	0	0	9
219050	+räub. Erpressung §255	M	10	0	0	0	0	0	0	0	1	1	0	1	0	0	0	0	6	3	0	0	0	9
219050	+räub. Erpressung §255	W	1	0	0	0	0	0	0	0	0	0	0	1	0	0	0	0	0	0	0	0	0	0
220000	Körperverletzung (KV)	G	1325	0	0	5	19	58	82	42	57	99	106	287	69	78	147	237	291	202	98	63	1038	
220000	Körperverletzung (KV)	M	1088	0	0	5	14	47	66	27	39	66	81	213	58	70	128	199	245	168	87	48	875	
220000	Körperverletzung (KV)	W	237	0	0	0	5	11	16	15	18	33	25	74	11	8	19	38	46	34	11	15	163	
222000	gef.u.schw.KV §§224,226,231	G	390	0	0	1	10	24	35	18	27	45	40	120	25	22	47	79	70	41	19	14	270	
222000	gef.u.schw.KV §§224,226,231	M	322	0	0	1	7	17	25	12	18	30	33	88	23	19	42	69	61	34	18	10	234	
222000	gef.u.schw.KV §§224,226,231	W	68	0	0	0	3	7	10	6	9	15	7	32	2	3	5	10	9	7	1	4	36	
222010	+sonst. Tatörlichkeit §224	G	196	0	0	0	1	11	12	7	8	15	12	39	9	13	22	47	43	27	11	7	157	
222010	+sonst. Tatörlichkeit §224	M	161	0	0	0	0	8	8	7	4	11	8	27	8	12	20	40	37	21	11	5	134	
222010	+sonst. Tatörlichkeit §224	W	35	0	0	0	1	3	4	0	4	4	4	12	1	1	2	7	6	6	0	2	23	
222020	+sonst. Tatörlichkeit §226	G	2	0	0	0	0	0	0	0	0	0	0	0	0	0	0	0	1	1	0	0	2	
222020	+sonst. Tatörlichkeit §226	M	2	0	0	0	0	0	0	0	0	0	0	0	0	0	0	0	1	1	0	0	2	
222100	gef.u.schw.KV Str./Weg/Plätz	G	197	0	0	1	9	15	25	12	20	32	28	85	16	9	25	33	26	13	8	7	112	
222100	gef.u.schw.KV Str./Weg/Plätz	M	164	0	0	1	7	11	19	6	15	21	25	65	15	7	22	30	23	12	7	5	99	
222100	gef.u.schw.KV Str./Weg/Plätz	W	33	0	0	0	2	4	6	6	5	11	3	20	1	2	3	3	3	1	1	2	13	
222110	+gef. KV §224	G	196	0	0	1	9	15	25	11	20	31	28	84	16	9	25	33	26	13	8	7	112	
222110	+gef. KV §224	M	163	0	0	1	7	11	19	5	15	20	25	64	15	7	22	30	23	12	7	5	99	
222110	+gef. KV §224	W	33	0	0	0	2	4	6	6	5	11	3	20	1	2	3	3	3	1	1	2	13	
222120	+schw. KV §226	G	1	0	0	0	0	0	0	1	0	1	0	1	0	0	0	0	0	0	0	0	0	
222120	+schw. KV §226	M	1	0	0	0	0	0	0	1	0	1	0	1	0	0	0	0	0	0	0	0	0	
223000	Misshandl. Schutzbef.	G	20	0	0	0	0	0	0	0	0	0	1	1	2	1	3	4	4	8	0	0	19	
223000	Misshandl. Schutzbef.	M	11	0	0	0	0	0	0	0	0	0	1	1	1	1	2	1	3	4	0	0	10	
223000	Misshandl. Schutzbef.	W	9	0	0	0	0	0	0	0	0	0	0	0	1	0	1	3	1	4	0	0	9	
223001	+Misshand.Schutzbef.ab 14 J	G	2	0	0	0	0	0	0	0	0	0	0	0	0	0	0	0	1	1	0	0	2	
223001	+Misshand.Schutzbef.ab 14 J	M	2	0	0	0	0	0	0	0	0	0	0	0	0	0	0	0	1	1	0	0	2	
223100	+Misshandl. von Kindern	G	18	0	0	0	0	0	0	0	0	0	1	1	2	1	3	4	3	7	0	0	17	
223100	+Misshandl. von Kindern	M	9	0	0	0	0	0	0	0	0	0	1	1	1	1	2	1	2	3	0	0	8	
223100	+Misshandl. von Kindern	W	9	0	0	0	0	0	0	0	0	0	0	0	1	0	1	3	1	4	0	0	9	
224000	vorsätzl. einfache KV §223	G	901	0	0	4	7	34	45	25	31	56	65	166	42	56	98	155	216	149	73	44	735	
224000	vorsätzl. einfache KV §223	M	748	0	0	4	5	30	39	15	22	37	48	124	34	51	85	132	179	130	63	35	624	
224000	vorsätzl. einfache KV §223	W	153	0	0	0	2	4	6	10	9	19	17	42	8	5	13	23	37	19	10	9	111	
225000	fahrlässige KV §229	G	44	0	0	0	2	0	2	0	2	2	2	6	0	0	0	7	10	8	7	6	38	
225000	fahrlässige KV §229	M	32	0	0	0	2	0	2	0	2	2	1	5	0	0	0	4	8	4	7	4	27	
225000	fahrlässige KV §229	W	12	0	0	0	0	0	0	0	0	0	1	1	0	0	0	3	2	4	0	2	11	
230000	ST gg. persönliche Freiheit	G	702	0	0	1	4	8	13	17	24	41	50	104	33	43	76	104	172	124	82	40	598	

Schlüsselzahl der Tat	Straftaten	SEUXS	Tatverdächtige gesamt	Kinder							Jugendliche			Heranwachsende 18 bis unter 21	Erwachsene ab 21 Jahre									
				6	8	10	12	gesamt Spalten	14	16	gesamt Spalten	21	23		gesamt Spalten	25	30	40	50	60	gesamt Spalten			
				6	8	10	12	14	5-9	16	18	11+12	10,13,14		23	25	16,17	30	40	50	60	60 und älter	18-23	
1	2	3	4	5	6	7	8	9	10	11	12	13	14	15	16	17	18	19	20	21	22	23	24	
-----	<b>Straftaten gesamt (0-7)</b>	<b>G</b>	<b>8274</b>	<b>0</b>	<b>7</b>	<b>35</b>	<b>74</b>	<b>207</b>	<b>323</b>	<b>277</b>	<b>327</b>	<b>604</b>	<b>625</b>	<b>1552</b>	<b>474</b>	<b>577</b>	<b>1051</b>	<b>1336</b>	<b>1771</b>	<b>1207</b>	<b>779</b>	<b>578</b>	<b>6722</b>	
230000	ST gg. persönliche Freiheit	M	576	0	0	0	2	5	7	14	16	30	31	68	28	37	65	87	146	104	71	35	508	
230000	ST gg. persönliche Freiheit	W	126	0	0	1	2	3	6	3	8	11	19	36	5	6	11	17	26	20	11	5	90	
231000	Menschr./Entz.Minderj./Ki.han	G	12	0	0	0	0	0	0	0	0	0	2	2	1	0	1	0	6	3	0	0	10	
231000	Menschr./Entz.Minderj./Ki.han	M	5	0	0	0	0	0	0	0	0	0	0	0	1	0	1	0	3	1	0	0	5	
231000	Menschr./Entz.Minderj./Ki.han	W	7	0	0	0	0	0	0	0	0	0	2	2	0	0	0	0	3	2	0	0	5	
231200	+Entziehung Minderj. §235	G	12	0	0	0	0	0	0	0	0	0	2	2	1	0	1	0	6	3	0	0	10	
231200	+Entziehung Minderj. §235	M	5	0	0	0	0	0	0	0	0	0	0	0	1	0	1	0	3	1	0	0	5	
231200	+Entziehung Minderj. §235	W	7	0	0	0	0	0	0	0	0	0	2	2	0	0	0	0	3	2	0	0	5	
232000	Freiheitsber.Nötig. Bedrohung	G	691	0	0	1	4	8	13	17	24	41	48	102	33	43	76	104	166	121	82	40	589	
232000	Freiheitsber.Nötig. Bedrohung	M	572	0	0	0	2	5	7	14	16	30	31	68	28	37	65	87	143	103	71	35	504	
232000	Freiheitsber.Nötig. Bedrohung	W	119	0	0	1	2	3	6	3	8	11	17	34	5	6	11	17	23	18	11	5	85	
232100	+Freiheitsberaubung §239	G	12	0	0	0	0	0	0	0	0	0	0	0	0	0	0	2	5	3	2	0	12	
232100	+Freiheitsberaubung §239	M	11	0	0	0	0	0	0	0	0	0	0	0	0	0	0	2	5	3	1	0	11	
232100	+Freiheitsberaubung §239	W	1	0	0	0	0	0	0	0	0	0	0	0	0	0	0	0	0	0	1	0	1	
232200	Nötigung §240	G	185	0	0	0	0	1	1	2	6	8	11	20	8	17	25	35	45	32	21	7	165	
232200	Nötigung §240	M	158	0	0	0	0	1	1	1	5	6	10	17	6	16	22	31	37	30	15	6	141	
232200	Nötigung §240	W	27	0	0	0	0	0	0	1	1	2	1	3	2	1	3	4	8	2	6	1	24	
232201	+i.Straßenverkehr §240(1)	G	67	0	0	0	0	0	0	0	0	0	2	2	2	8	10	14	17	13	10	1	65	
232201	+i.Straßenverkehr §240(1)	M	61	0	0	0	0	0	0	0	0	0	2	2	2	8	10	12	15	12	9	1	59	
232201	+i.Straßenverkehr §240(1)	W	6	0	0	0	0	0	0	0	0	0	0	0	0	0	0	2	2	1	1	0	6	
232279	+sonst. Nötigung §240(1,4)	G	119	0	0	0	0	1	1	2	6	8	10	19	6	9	15	21	28	19	11	6	100	
232279	+sonst. Nötigung §240(1,4)	M	98	0	0	0	0	1	1	1	5	6	9	16	4	8	12	19	22	18	6	5	82	
232279	+sonst. Nötigung §240(1,4)	W	21	0	0	0	0	0	0	1	1	2	1	3	2	1	3	2	6	1	5	1	18	
232300	Bedrohung §241	G	409	0	0	1	4	6	11	14	18	32	32	75	23	24	47	56	96	64	45	26	334	
232300	Bedrohung §241	M	341	0	0	0	2	4	6	13	11	24	17	47	20	21	41	46	86	53	44	24	294	
232300	Bedrohung §241	W	68	0	0	1	2	2	5	1	7	8	15	28	3	3	6	10	10	11	1	2	40	
232400	Nachstellung § 238	G	102	0	0	0	0	1	1	1	1	2	5	8	3	3	6	17	23	25	15	8	94	
232400	Nachstellung § 238	M	79	0	0	0	0	0	0	0	1	1	4	5	3	1	4	14	18	20	12	6	74	
232400	Nachstellung § 238	W	23	0	0	0	0	1	1	1	0	1	1	3	0	2	2	3	5	5	3	2	20	
232410	Nachstellung § 238, Abs. 1	G	97	0	0	0	0	1	1	1	1	2	4	7	3	3	6	16	23	22	15	8	90	
232410	Nachstellung § 238, Abs. 1	M	76	0	0	0	0	0	0	0	1	1	3	4	3	1	4	13	18	19	12	6	72	
232410	Nachstellung § 238, Abs. 1	W	21	0	0	0	0	1	1	1	0	1	1	3	0	2	2	3	5	3	3	2	18	
232420	Nachstellung § 238, Abs. 2	G	5	0	0	0	0	0	0	0	0	0	1	1	0	0	0	1	0	3	0	0	4	
232420	Nachstellung § 238, Abs. 2	M	3	0	0	0	0	0	0	0	0	0	1	1	0	0	0	1	0	1	0	0	2	
232420	Nachstellung § 238, Abs. 2	W	2	0	0	0	0	0	0	0	0	0	0	0	0	0	0	0	0	2	0	0	2	
<b>3***00</b>	<b>Diebstahl o. erschw. Umstände</b>	<b>G</b>	<b>1452</b>	<b>0</b>	<b>3</b>	<b>13</b>	<b>16</b>	<b>52</b>	<b>84</b>	<b>76</b>	<b>69</b>	<b>145</b>	<b>111</b>	<b>340</b>	<b>71</b>	<b>82</b>	<b>153</b>	<b>206</b>	<b>241</b>	<b>165</b>	<b>154</b>	<b>193</b>	<b>1112</b>	
3***00	Diebstahl o. erschw. Umstände	M	1035	0	3	10	9	41	63	48	50	98	76	237	53	58	111	158	188	116	103	122	798	

Schlüsselzahl der Tat	Straftaten	SEU S	Tatverdächtige gesamt	Kinder							Jugendliche			Heranwachsende 18 bis unter 21	gesamt Spalten 10,13,14	Erwachsene ab 21 Jahre									
				6	8	10	12	gesamt Spalten 5-9	14 bis unter 16	16 bis unter 18	gesamt Spalten 11+12	21 bis unter 23	23			gesamt Spalten 16,17	25 bis unter 30	30 bis unter 40	40 bis unter 50	50 bis unter 60	60 und älter	gesamt Spalten 18-23			
				5	6	7	8	9	10	11	12	13	14			15	16	17	18	19	20	21	22	23	24
-----	<b>Straftaten gesamt (0-7)</b>	<b>G</b>	<b>8274</b>	<b>0</b>	<b>7</b>	<b>35</b>	<b>74</b>	<b>207</b>	<b>323</b>	<b>277</b>	<b>327</b>	<b>604</b>	<b>625</b>	<b>1552</b>	<b>474</b>	<b>577</b>	<b>1051</b>	<b>1336</b>	<b>1771</b>	<b>1207</b>	<b>779</b>	<b>578</b>	<b>6722</b>		
3***00	Diebstahl o. erschw. Umstände	W	417	0	0	3	7	11	21	28	19	47	35	103	18	24	42	48	53	49	51	71	314		
300000	sonst. einfacher Diebstahl	G	227	0	0	2	0	7	9	11	9	20	20	49	15	13	28	44	36	35	22	13	178		
300000	sonst. einfacher Diebstahl	M	184	0	0	1	0	6	7	9	8	17	17	41	11	12	23	36	32	25	16	11	143		
300000	sonst. einfacher Diebstahl	W	43	0	0	1	0	1	2	2	1	3	3	8	4	1	5	8	4	10	6	2	35		
300010	+sonst. D. o. e. Umstände	G	199	0	0	2	0	7	9	11	9	20	19	48	14	11	25	38	28	31	18	11	151		
300010	+sonst. D. o. e. Umstände	M	161	0	0	1	0	6	7	9	8	17	17	41	11	10	21	31	25	21	13	9	120		
300010	+sonst. D. o. e. Umstände	W	38	0	0	1	0	1	2	2	1	3	2	7	3	1	4	7	3	10	5	2	31		
300040	+unb.Gebr.sonst.Fahrz.§248b	G	1	0	0	0	0	0	0	0	0	0	0	0	0	0	0	1	0	0	0	0	1		
300040	+unb.Gebr.sonst.Fahrz.§248b	M	1	0	0	0	0	0	0	0	0	0	0	0	0	0	0	1	0	0	0	0	1		
300050	+Entz.elekt.Energie §248c	G	28	0	0	0	0	0	0	0	0	0	1	1	2	3	6	8	4	4	4	2	27		
300050	+Entz.elekt.Energie §248c	M	23	0	0	0	0	0	0	0	0	0	0	0	0	2	2	5	7	4	3	2	23		
300050	+Entz.elekt.Energie §248c	W	5	0	0	0	0	0	0	0	0	0	1	1	1	0	1	1	1	0	1	0	4		
3**100	v. Kfz./unb. Ingebr.	G	17	0	0	0	0	0	0	1	0	1	1	2	2	2	4	4	3	2	1	1	15		
3**100	v. Kfz./unb. Ingebr.	M	15	0	0	0	0	0	0	1	0	1	0	1	2	2	4	4	2	2	1	1	14		
3**100	v. Kfz./unb. Ingebr.	W	2	0	0	0	0	0	0	0	0	0	1	1	0	0	0	0	1	0	0	0	1		
300100	einf. Diebstahl/unb.Ingebr.	G	17	0	0	0	0	0	0	1	0	1	1	2	2	2	4	4	3	2	1	1	15		
300100	einf. Diebstahl/unb.Ingebr.	M	15	0	0	0	0	0	0	1	0	1	0	1	2	2	4	4	2	2	1	1	14		
300100	einf. Diebstahl/unb.Ingebr.	W	2	0	0	0	0	0	0	0	0	0	1	1	0	0	0	0	1	0	0	0	1		
300110	+v. Kraftwagen §§242, 247	G	9	0	0	0	0	0	0	1	0	1	1	2	1	0	1	4	0	1	0	1	7		
300110	+v. Kraftwagen §§242, 247	M	8	0	0	0	0	0	0	1	0	1	0	1	1	0	1	4	0	1	0	1	7		
300110	+v. Kraftwagen §§242, 247	W	1	0	0	0	0	0	0	0	0	0	1	1	0	0	0	0	0	0	0	0	0		
300140	+unbf. Gebrauch §248b	G	8	0	0	0	0	0	0	0	0	0	0	0	1	2	3	0	3	1	1	0	8		
300140	+unbf. Gebrauch §248b	M	7	0	0	0	0	0	0	0	0	0	0	0	1	2	3	0	2	1	1	0	7		
300140	+unbf. Gebrauch §248b	W	1	0	0	0	0	0	0	0	0	0	0	0	0	0	0	0	1	0	0	0	1		
3**200	v.Moped/Krad/unb. Ingebr.	G	1	0	0	0	0	0	0	0	0	0	0	0	0	1	1	0	0	0	0	0	1		
3**200	v.Moped/Krad/unb. Ingebr.	M	1	0	0	0	0	0	0	0	0	0	0	0	0	1	1	0	0	0	0	0	1		
300200	einf. Diebstahl/unb.Ingebr.	G	1	0	0	0	0	0	0	0	0	0	0	0	0	1	1	0	0	0	0	0	1		
300200	einf. Diebstahl/unb.Ingebr.	M	1	0	0	0	0	0	0	0	0	0	0	0	0	1	1	0	0	0	0	0	1		
300210	+Moped/Krad §§242, 247	G	1	0	0	0	0	0	0	0	0	0	0	0	0	1	1	0	0	0	0	0	1		
300210	+Moped/Krad §§242, 247	M	1	0	0	0	0	0	0	0	0	0	0	0	0	1	1	0	0	0	0	0	1		
3**300	v. Fahrrädern/unb. Ingebr.	G	40	0	0	0	0	9	9	2	4	6	8	23	2	2	4	7	6	0	0	0	17		
3**300	v. Fahrrädern/unb. Ingebr.	M	34	0	0	0	0	9	9	2	3	5	8	22	1	1	2	6	4	0	0	0	12		
3**300	v. Fahrrädern/unb. Ingebr.	W	6	0	0	0	0	0	0	1	1	1	0	1	1	1	2	1	2	0	0	0	5		
300300	einf. Diebstahl/unb.Ingebr.	G	31	0	0	0	0	4	4	2	4	6	6	16	2	2	4	5	6	0	0	0	15		
300300	einf. Diebstahl/unb.Ingebr.	M	26	0	0	0	0	4	4	2	3	5	6	15	1	1	2	5	4	0	0	0	11		
300300	einf. Diebstahl/unb.Ingebr.	W	5	0	0	0	0	0	0	1	1	1	0	1	1	1	2	0	2	0	0	0	4		
300310	+Fahrrad §§ 242, 247, 248a	G	31	0	0	0	0	4	4	2	4	6	6	16	2	2	4	5	6	0	0	0	15		

Schlüsselzahl der Tat	Straftaten	SEUXS	Tatverdächtige gesamt	Kinder							Jugendliche			Heranwachsende 18 bis unter 21	gesamt Spalten 10,13,14	Erwachsene ab 21 Jahre									
				6	8	10	12	gesamt Spalten 5-9	14 bis unter 16	16 bis unter 18	gesamt Spalten 11+12	21 bis unter 23	23			gesamt Spalten 16,17	25 bis unter 30	30 bis unter 40	40 bis unter 50	50 bis unter 60	60 und älter	gesamt Spalten 18-23			
				5	6	7	8	9	10	11	12	13	14			15	16	17	18	19	20	21	22	23	24
-----	<b>Straftaten gesamt (0-7)</b>	<b>G</b>	<b>8274</b>	<b>0</b>	<b>7</b>	<b>35</b>	<b>74</b>	<b>207</b>	<b>323</b>	<b>277</b>	<b>327</b>	<b>604</b>	<b>625</b>	<b>1552</b>	<b>474</b>	<b>577</b>	<b>1051</b>	<b>1336</b>	<b>1771</b>	<b>1207</b>	<b>779</b>	<b>578</b>	<b>6722</b>		
300310	+Fahrard §§ 242, 247, 248a	M	26	0	0	0	0	4	4	2	3	5	6	15	1	1	2	5	4	0	0	0	11		
300310	+Fahrard §§ 242, 247, 248a	W	5	0	0	0	0	0	0	0	1	1	0	1	1	1	2	0	2	0	0	0	4		
3**500	v. unbaren Zahlungsmitteln	G	37	0	0	0	0	1	1	0	1	1	4	6	2	3	5	5	7	11	0	3	31		
3**500	v. unbaren Zahlungsmitteln	M	26	0	0	0	0	0	0	0	1	1	1	2	2	1	3	5	5	8	0	3	24		
3**500	v. unbaren Zahlungsmitteln	W	11	0	0	0	0	1	1	0	0	0	3	4	0	2	2	0	2	3	0	0	7		
300500	v. unbaren Zahlungsmitteln	G	13	0	0	0	0	0	0	0	0	0	1	1	2	1	3	3	3	3	0	0	12		
300500	v. unbaren Zahlungsmitteln	M	11	0	0	0	0	0	0	0	0	0	1	1	2	0	2	3	3	2	0	0	10		
300500	v. unbaren Zahlungsmitteln	W	2	0	0	0	0	0	0	0	0	0	0	0	0	1	1	0	0	1	0	0	2		
3**700	von/aus Automaten	G	2	0	0	0	0	0	0	0	0	0	0	0	0	0	0	0	2	0	0	0	2		
3**700	von/aus Automaten	M	2	0	0	0	0	0	0	0	0	0	0	0	0	0	0	0	2	0	0	0	2		
300700	von/aus Automaten	G	2	0	0	0	0	0	0	0	0	0	0	0	0	0	0	0	2	0	0	0	2		
300700	von/aus Automaten	M	2	0	0	0	0	0	0	0	0	0	0	0	0	0	0	0	2	0	0	0	2		
305*00	i/a Bank./Spark./Postf./agent	G	1	0	0	0	0	0	0	0	0	0	0	0	0	0	0	0	1	0	0	0	1		
305*00	i/a Bank./Spark./Postf./agent	M	1	0	0	0	0	0	0	0	0	0	0	0	0	0	0	0	1	0	0	0	1		
305000	sonstiges Gut	G	1	0	0	0	0	0	0	0	0	0	0	0	0	0	0	0	1	0	0	0	1		
305000	sonstiges Gut	M	1	0	0	0	0	0	0	0	0	0	0	0	0	0	0	0	1	0	0	0	1		
310*00	i/a Dienst/Büro/Lagerräum.pp.	G	50	0	0	0	0	0	0	1	4	5	4	9	5	2	7	9	11	7	6	1	41		
310*00	i/a Dienst/Büro/Lagerräum.pp.	M	38	0	0	0	0	0	0	1	4	5	2	7	3	0	3	7	11	5	4	1	31		
310*00	i/a Dienst/Büro/Lagerräum.pp.	W	12	0	0	0	0	0	0	0	0	0	2	2	2	2	4	2	0	2	2	0	10		
310000	sonstiges Gut	G	46	0	0	0	0	0	0	1	4	5	4	9	5	1	6	8	10	6	6	1	37		
310000	sonstiges Gut	M	35	0	0	0	0	0	0	1	4	5	2	7	3	0	3	6	10	4	4	1	28		
310000	sonstiges Gut	W	11	0	0	0	0	0	0	0	0	0	2	2	2	1	3	2	0	2	2	0	9		
310300	v. Fahrrädern	G	1	0	0	0	0	0	0	0	0	0	0	0	0	0	0	1	0	0	0	0	1		
310300	v. Fahrrädern	M	1	0	0	0	0	0	0	0	0	0	0	0	0	0	0	1	0	0	0	0	1		
310500	v. unbaren Zahlungsmitteln	G	4	0	0	0	0	0	0	0	0	0	1	1	0	1	1	0	1	1	0	0	3		
310500	v. unbaren Zahlungsmitteln	M	2	0	0	0	0	0	0	0	0	0	0	0	0	0	0	0	1	1	0	0	2		
310500	v. unbaren Zahlungsmitteln	W	2	0	0	0	0	0	0	0	0	0	1	1	0	1	1	0	0	0	0	0	1		
315*00	i/a Gastst./Hotel/Pension pp	G	5	0	0	0	0	0	0	0	0	0	0	0	0	0	0	2	2	1	0	0	5		
315*00	i/a Gastst./Hotel/Pension pp	M	3	0	0	0	0	0	0	0	0	0	0	0	0	0	0	0	2	1	0	0	3		
315*00	i/a Gastst./Hotel/Pension pp	W	2	0	0	0	0	0	0	0	0	0	0	0	0	0	0	2	0	0	0	0	2		
315000	sonstiges Gut	G	4	0	0	0	0	0	0	0	0	0	0	0	0	0	0	2	2	0	0	0	4		
315000	sonstiges Gut	M	2	0	0	0	0	0	0	0	0	0	0	0	0	0	0	2	2	0	0	0	2		
315000	sonstiges Gut	W	2	0	0	0	0	0	0	0	0	0	0	0	0	0	0	2	0	0	0	0	2		
315500	v. unbaren Zahlungsmitteln	G	1	0	0	0	0	0	0	0	0	0	0	0	0	0	0	0	0	1	0	0	1		
315500	v. unbaren Zahlungsmitteln	M	1	0	0	0	0	0	0	0	0	0	0	0	0	0	0	0	0	1	0	0	1		
325*00	i/a Warenh./Verkaufsr.Kiosk pp	G	939	0	3	10	15	35	63	59	44	103	71	237	40	55	95	105	140	90	108	164	702		
325*00	i/a Warenh./Verkaufsr.Kiosk pp	M	654	0	3	8	8	28	47	34	29	63	50	160	32	39	71	82	105	64	69	103	494		

Schlüsselzahl der Tat	Straftaten	SEUXS	Tatverdächtige gesamt	Kinder							Jugendliche			Heranwachsende 18 bis unter 21	gesamt Spalten 10,13,14	Erwachsene ab 21 Jahre									
				6	8	10	12	gesamt Spalten 5-9	14 bis unter 16	16 bis unter 18	gesamt Spalten 11+12	21 bis unter 23	23 bis unter 25			gesamt Spalten 16,17	25 bis unter 30	30 bis unter 40	40 bis unter 50	50 bis unter 60	60 und älter	gesamt Spalten 18-23			
				5	6	7	8	9	10	11	12	13	14			15	16	17	18	19	20	21	22	23	24
-----	<b>Straftaten gesamt (0-7)</b>	<b>G</b>	<b>8274</b>	<b>0</b>	<b>7</b>	<b>35</b>	<b>74</b>	<b>207</b>	<b>323</b>	<b>277</b>	<b>327</b>	<b>604</b>	<b>625</b>	<b>1552</b>	<b>474</b>	<b>577</b>	<b>1051</b>	<b>1336</b>	<b>1771</b>	<b>1207</b>	<b>779</b>	<b>578</b>	<b>6722</b>		
325*00	i/a Warenh/Verkaufsr.Kiosk pp	W	285	0	0	2	7	7	16	25	15	40	21	77	8	16	24	23	35	26	39	61	208		
325000	sonstiges Gut	G	22	0	0	0	0	0	0	1	2	3	3	6	1	4	5	4	4	1	2	0	16		
325000	sonstiges Gut	M	15	0	0	0	0	0	0	1	1	2	1	3	1	2	3	4	3	1	1	0	12		
325000	sonstiges Gut	W	7	0	0	0	0	0	0	0	1	1	2	3	0	2	2	0	1	0	1	0	4		
325300	v. Fahrrädern	G	3	0	0	0	0	3	3	0	0	0	0	3	0	0	0	0	0	0	0	0	0		
325300	v. Fahrrädern	M	3	0	0	0	0	3	3	0	0	0	0	3	0	0	0	0	0	0	0	0	0		
325500	v. unbaren Zahlungsmitteln	G	1	0	0	0	0	0	0	0	0	0	0	0	0	0	0	0	0	0	0	0	1		
325500	v. unbaren Zahlungsmitteln	M	1	0	0	0	0	0	0	0	0	0	0	0	0	0	0	0	0	0	0	0	1		
326*00	darunter: Ladendiebstahl	G	916	0	3	10	15	32	60	58	43	101	68	229	40	52	92	101	136	89	106	163	687		
326*00	darunter: Ladendiebstahl	M	638	0	3	8	8	25	44	33	29	62	49	155	32	38	70	78	102	63	68	102	483		
326*00	darunter: Ladendiebstahl	W	278	0	0	2	7	7	16	25	14	39	19	74	8	14	22	23	34	26	38	61	204		
326000	sonstiges Gut	G	916	0	3	10	15	32	60	58	43	101	68	229	40	52	92	101	136	89	106	163	687		
326000	sonstiges Gut	M	638	0	3	8	8	25	44	33	29	62	49	155	32	38	70	78	102	63	68	102	483		
326000	sonstiges Gut	W	278	0	0	2	7	7	16	25	14	39	19	74	8	14	22	23	34	26	38	61	204		
335*00	i/a Wohnungen	G	123	0	0	1	1	2	4	2	10	12	7	23	5	5	10	26	21	18	12	13	100		
335*00	i/a Wohnungen	M	63	0	0	1	1	1	3	1	7	8	1	12	1	2	3	15	10	8	5	5	51		
335*00	i/a Wohnungen	W	60	0	0	0	0	1	1	1	3	4	6	11	4	3	7	11	8	4	8	4	49		
335*81	in/aus Einfamilienhaus	G	29	0	0	0	0	0	0	0	1	1	1	2	2	4	6	1	7	8	2	3	27		
335*81	in/aus Einfamilienhaus	M	12	0	0	0	0	0	0	0	1	1	0	1	0	1	1	0	4	4	1	1	11		
335*81	in/aus Einfamilienhaus	W	17	0	0	0	0	0	0	0	0	0	1	1	2	3	5	1	3	4	1	2	16		
335*82	in/aus Mehrfamilienhaus	G	95	0	0	1	1	2	4	2	9	11	6	21	3	1	4	25	15	10	10	10	74		
335*82	in/aus Mehrfamilienhaus	M	52	0	0	1	1	1	3	1	6	7	1	11	1	1	2	15	7	6	7	4	41		
335*82	in/aus Mehrfamilienhaus	W	43	0	0	0	0	1	1	1	3	4	5	10	2	0	2	10	8	4	3	6	33		
335000	sonstiges Gut	G	110	0	0	1	1	2	4	2	10	12	6	22	5	4	9	24	19	13	12	11	88		
335000	sonstiges Gut	M	54	0	0	1	1	1	3	1	7	8	1	12	1	1	2	13	10	6	8	3	42		
335000	sonstiges Gut	W	56	0	0	0	0	1	1	1	3	4	5	10	4	3	7	11	9	7	4	8	46		
335081	in/aus Einfamilienhaus	G	26	0	0	0	0	0	0	0	1	1	1	2	2	3	5	1	7	6	2	3	24		
335081	in/aus Einfamilienhaus	M	9	0	0	0	0	0	0	0	1	1	0	1	0	0	0	0	4	2	1	1	8		
335081	in/aus Einfamilienhaus	W	17	0	0	0	0	0	0	0	0	0	1	1	2	3	5	1	3	4	1	2	16		
335082	in/aus Mehrfamilienhaus	G	85	0	0	1	1	2	4	2	9	11	5	20	3	1	4	23	13	7	10	8	65		
335082	in/aus Mehrfamilienhaus	M	46	0	0	1	1	1	3	1	6	7	1	11	1	1	2	13	7	4	7	2	35		
335082	in/aus Mehrfamilienhaus	W	39	0	0	0	0	1	1	1	3	4	4	9	2	0	2	10	6	3	3	6	30		
335500	v. unbaren Zahlungsmitteln	G	15	0	0	0	0	0	0	0	1	1	1	2	0	1	1	2	3	5	0	2	13		
335500	v. unbaren Zahlungsmitteln	M	11	0	0	0	0	0	0	0	1	1	0	1	0	1	1	2	1	4	0	2	10		
335500	v. unbaren Zahlungsmitteln	W	4	0	0	0	0	0	0	0	0	0	1	1	0	0	0	0	2	1	0	0	3		
335581	in/aus Einfamilienhaus	G	4	0	0	0	0	0	0	0	0	0	0	0	0	1	1	0	1	2	0	0	4		
335581	in/aus Einfamilienhaus	M	4	0	0	0	0	0	0	0	0	0	0	0	0	1	1	0	1	2	0	0	4		



Schlüsselzahl der Tat	Straftaten	SEUXS	Tatverdächtige gesamt	Kinder							Jugendliche			Heranwachsende 18 bis unter 21	gesamt Spalten 10,13,14	Erwachsene ab 21 Jahre									
				6	8	10	12	gesamt Spalten 5-9	14 bis unter 16	16 bis unter 18	gesamt Spalten 11+12	21 bis unter 23	23 bis unter 25			gesamt Spalten 16,17	25 bis unter 30	30 bis unter 40	40 bis unter 50	50 bis unter 60	60 und älter	gesamt Spalten 18-23			
				5	6	7	8	9	10	11	12	13	14			15	16	17	18	19	20	21	22	23	24
-----	<b>Straftaten gesamt (0-7)</b>	<b>G</b>	<b>8274</b>	<b>0</b>	<b>7</b>	<b>35</b>	<b>74</b>	<b>207</b>	<b>323</b>	<b>277</b>	<b>327</b>	<b>604</b>	<b>625</b>	<b>1552</b>	<b>474</b>	<b>577</b>	<b>1051</b>	<b>1336</b>	<b>1771</b>	<b>1207</b>	<b>779</b>	<b>578</b>	<b>6722</b>		
335582	in/aus Mehrfamilienhaus	G	11	0	0	0	0	0	0	0	1	1	1	2	0	0	0	2	2	3	0	2	9		
335582	in/aus Mehrfamilienhaus	M	7	0	0	0	0	0	0	0	1	1	0	1	0	0	0	2	0	2	0	2	6		
335582	in/aus Mehrfamilienhaus	W	4	0	0	0	0	0	0	0	0	0	1	1	0	0	0	0	2	1	0	0	3		
340*00	i/a Boden-/Kellerräumen pp	G	12	0	0	0	0	3	3	0	0	0	2	5	1	0	1	3	0	1	2	0	7		
340*00	i/a Boden-/Kellerräumen pp	M	9	0	0	0	0	2	2	0	0	0	2	4	1	0	1	1	0	1	2	0	5		
340*00	i/a Boden-/Kellerräumen pp	W	3	0	0	0	0	1	1	0	0	0	0	1	0	0	0	2	0	0	0	0	2		
340000	sonstiges Gut	G	7	0	0	0	0	1	1	0	0	0	0	1	1	0	1	2	0	1	2	0	6		
340000	sonstiges Gut	M	5	0	0	0	0	0	0	0	0	0	0	0	1	0	1	1	0	1	2	0	5		
340000	sonstiges Gut	W	2	0	0	0	0	1	1	0	0	0	0	1	0	0	0	1	0	0	0	0	1		
340300	v. Fahrrädern	G	5	0	0	0	0	2	2	0	0	0	2	4	0	0	0	1	0	0	0	0	1		
340300	v. Fahrrädern	M	4	0	0	0	0	2	2	0	0	0	2	4	0	0	0	0	0	0	0	0	0		
340300	v. Fahrrädern	W	1	0	0	0	0	0	0	0	0	0	0	0	0	0	0	1	0	0	0	0	1		
345*00	i/a Rohbauten/Baustellen pp	G	22	0	0	0	0	0	0	0	0	0	1	1	0	0	0	8	5	3	4	1	21		
345*00	i/a Rohbauten/Baustellen pp	M	21	0	0	0	0	0	0	0	0	0	1	1	0	0	0	8	5	2	4	1	20		
345*00	i/a Rohbauten/Baustellen pp	W	1	0	0	0	0	0	0	0	0	0	0	0	0	0	0	0	0	1	0	0	1		
345000	sonstiges Gut	G	22	0	0	0	0	0	0	0	0	0	1	1	0	0	0	8	5	3	4	1	21		
345000	sonstiges Gut	M	21	0	0	0	0	0	0	0	0	0	1	1	0	0	0	8	5	2	4	1	20		
345000	sonstiges Gut	W	1	0	0	0	0	0	0	0	0	0	0	0	0	0	0	0	0	1	0	0	1		
350*00	an/aus Kraftfahrzeugen	G	58	0	0	1	0	0	1	1	0	1	8	10	3	5	8	12	24	4	0	0	48		
350*00	an/aus Kraftfahrzeugen	M	49	0	0	1	0	0	1	1	0	1	5	7	2	4	6	10	22	4	0	0	42		
350*00	an/aus Kraftfahrzeugen	W	9	0	0	0	0	0	0	0	0	3	3	1	1	2	2	2	2	0	0	0	6		
350000	sonstiges Gut	G	54	0	0	1	0	0	1	1	0	1	7	9	3	4	7	12	22	4	0	0	45		
350000	sonstiges Gut	M	46	0	0	1	0	0	1	1	0	1	5	7	2	3	5	10	20	4	0	0	39		
350000	sonstiges Gut	W	8	0	0	0	0	0	0	0	0	2	2	1	1	2	2	2	2	0	0	0	6		
350500	v. unbaren Zahlungsmitteln	G	4	0	0	0	0	0	0	0	0	0	1	1	0	1	1	0	2	0	0	0	3		
350500	v. unbaren Zahlungsmitteln	M	3	0	0	0	0	0	0	0	0	0	0	0	0	1	1	0	2	0	0	0	3		
350500	v. unbaren Zahlungsmitteln	W	1	0	0	0	0	0	0	0	0	0	1	1	0	0	0	0	0	0	0	0	0		
375000	v.Rezeptform.z.Erlng.v.BtM	G	1	0	0	0	0	0	0	0	0	0	0	0	0	0	0	0	0	1	0	0	1		
375000	v.Rezeptform.z.Erlng.v.BtM	M	1	0	0	0	0	0	0	0	0	0	0	0	0	0	0	0	0	1	0	0	1		
390500	v. unbaren Zahlungsmitteln	G	2	0	0	0	0	1	1	0	0	0	0	1	0	0	0	0	0	1	0	0	1		
390500	v. unbaren Zahlungsmitteln	W	2	0	0	0	0	1	1	0	0	0	0	1	0	0	0	0	0	1	0	0	1		
<b>4***00</b>	<b>Diebstahl u. erschw. Umstände</b>	<b>G</b>	<b>457</b>	<b>0</b>	<b>0</b>	<b>0</b>	<b>6</b>	<b>11</b>	<b>17</b>	<b>13</b>	<b>40</b>	<b>53</b>	<b>53</b>	<b>123</b>	<b>34</b>	<b>35</b>	<b>69</b>	<b>86</b>	<b>103</b>	<b>35</b>	<b>26</b>	<b>15</b>	<b>334</b>		
4***00	Diebstahl u. erschw. Umstände	M	394	0	0	0	1	7	8	12	36	48	47	103	30	30	60	73	95	31	22	10	291		
4***00	Diebstahl u. erschw. Umstände	W	63	0	0	0	5	4	9	1	4	5	6	20	4	5	9	13	8	4	4	5	43		
400000	sonst. schwerer Diebstahl	G	83	0	0	0	1	2	3	3	9	12	9	24	7	3	10	15	10	8	10	6	59		
400000	sonst. schwerer Diebstahl	M	77	0	0	0	0	2	2	3	9	12	9	23	6	3	9	13	10	8	9	5	54		
400000	sonst. schwerer Diebstahl	W	6	0	0	0	1	0	1	0	0	0	0	1	1	0	1	2	0	0	1	1	5		

Schlüsselzahl der Tat	Straftaten	SEUXS	Tatverdächtige gesamt	Kinder							Jugendliche			Heranwachsende 18 bis unter 21	gesamt Spalten 10,13,14	Erwachsene ab 21 Jahre									
				6	8	10	12	gesamt Spalten 5-9	14 bis unter 16	16 bis unter 18	gesamt Spalten 11+12	21 bis unter 23	23			gesamt Spalten 16,17	25 bis unter 30	30 bis unter 40	40 bis unter 50	50 bis unter 60	60 und älter	gesamt Spalten 18-23			
				5	6	7	8	9	10	11	12	13	14			15	16	17	18	19	20	21	22	23	24
-----	<b>Straftaten gesamt (0-7)</b>	<b>G</b>	<b>8274</b>	<b>0</b>	<b>7</b>	<b>35</b>	<b>74</b>	<b>207</b>	<b>323</b>	<b>277</b>	<b>327</b>	<b>604</b>	<b>625</b>	<b>1552</b>	<b>474</b>	<b>577</b>	<b>1051</b>	<b>1336</b>	<b>1771</b>	<b>1207</b>	<b>779</b>	<b>578</b>	<b>6722</b>		
400010	+sonst.bes.schwerer §243	G	81	0	0	0	1	2	3	3	9	12	8	23	7	3	10	15	9	8	10	6	58		
400010	+sonst.bes.schwerer §243	M	75	0	0	0	0	2	2	3	9	12	8	22	6	3	9	13	9	8	9	5	53		
400010	+sonst.bes.schwerer §243	W	6	0	0	0	1	0	1	0	0	0	0	1	1	0	1	2	0	0	1	1	5		
400020	+mit Waffen §244(1)[1]	G	2	0	0	0	0	0	0	0	0	0	1	1	0	0	0	0	1	0	0	0	1		
400020	+mit Waffen §244(1)[1]	M	2	0	0	0	0	0	0	0	0	0	1	1	0	0	0	0	1	0	0	0	1		
4**100	v. Kraftwagen	G	40	0	0	0	0	0	0	0	4	4	8	12	3	3	6	9	8	1	2	2	28		
4**100	v. Kraftwagen	M	35	0	0	0	0	0	0	0	4	4	8	12	3	2	5	8	7	1	1	1	23		
4**100	v. Kraftwagen	W	5	0	0	0	0	0	0	0	0	0	0	0	1	1	1	1	1	0	1	1	5		
400100	von Kraftwagen	G	34	0	0	0	0	0	0	0	4	4	7	11	3	3	6	7	6	1	2	1	23		
400100	von Kraftwagen	M	30	0	0	0	0	0	0	0	4	4	7	11	3	2	5	6	6	1	1	0	19		
400100	von Kraftwagen	W	4	0	0	0	0	0	0	0	0	0	0	0	1	1	1	1	0	0	1	1	4		
400110	+bes. schwerer §243	G	34	0	0	0	0	0	0	0	4	4	7	11	3	3	6	7	6	1	2	1	23		
400110	+bes. schwerer §243	M	30	0	0	0	0	0	0	0	4	4	7	11	3	2	5	6	6	1	1	0	19		
400110	+bes. schwerer §243	W	4	0	0	0	0	0	0	0	0	0	0	0	1	1	1	1	0	0	1	1	4		
4**200	v. Moped/Krad	G	23	0	0	0	0	0	0	0	1	1	8	9	3	2	5	5	2	1	1	0	14		
4**200	v. Moped/Krad	M	22	0	0	0	0	0	0	0	1	1	8	9	3	2	5	5	2	1	0	0	13		
4**200	v. Moped/Krad	W	1	0	0	0	0	0	0	0	0	0	0	0	0	0	0	0	0	0	1	0	1		
400200	von Moped/Krad	G	22	0	0	0	0	0	0	0	1	1	8	9	3	1	4	5	2	1	1	0	13		
400200	von Moped/Krad	M	21	0	0	0	0	0	0	0	1	1	8	9	3	1	4	5	2	1	0	0	12		
400200	von Moped/Krad	W	1	0	0	0	0	0	0	0	0	0	0	0	0	0	0	0	0	0	1	0	1		
400210	+bes. schwerer §243	G	22	0	0	0	0	0	0	0	1	1	8	9	3	1	4	5	2	1	1	0	13		
400210	+bes. schwerer §243	M	21	0	0	0	0	0	0	0	1	1	8	9	3	1	4	5	2	1	0	0	12		
400210	+bes. schwerer §243	W	1	0	0	0	0	0	0	0	0	0	0	0	0	0	0	0	0	0	1	0	1		
4**300	v. Fahrrädern	G	59	0	0	0	1	1	2	2	8	10	7	19	5	3	8	15	13	3	1	0	40		
4**300	v. Fahrrädern	M	52	0	0	0	1	1	2	2	8	10	7	19	5	2	7	12	12	1	1	0	33		
4**300	v. Fahrrädern	W	7	0	0	0	0	0	0	0	0	0	0	0	1	1	3	1	2	0	0	7			
400300	von Fahrrädern	G	41	0	0	0	1	1	2	2	5	7	6	15	4	2	6	12	7	0	1	0	26		
400300	von Fahrrädern	M	37	0	0	0	1	1	2	2	5	7	6	15	4	1	5	10	6	0	1	0	22		
400300	von Fahrrädern	W	4	0	0	0	0	0	0	0	0	0	0	0	1	1	2	1	0	0	0	4			
400310	+bes. schwerer §243	G	41	0	0	0	1	1	2	2	5	7	6	15	4	2	6	12	7	0	1	0	26		
400310	+bes. schwerer §243	M	37	0	0	0	1	1	2	2	5	7	6	15	4	1	5	10	6	0	1	0	22		
400310	+bes. schwerer §243	W	4	0	0	0	0	0	0	0	0	0	0	0	1	1	2	1	0	0	0	4			
4**500	v. unbaren Zahlungsmitteln	G	17	0	0	0	1	2	3	1	1	2	1	6	0	2	2	7	0	0	0	0	11		
4**500	v. unbaren Zahlungsmitteln	M	11	0	0	0	0	0	0	1	1	2	0	2	0	1	1	7	0	0	0	0	9		
4**500	v. unbaren Zahlungsmitteln	W	6	0	0	0	1	2	3	0	0	0	1	4	0	1	1	1	0	0	0	0	2		
400500	von unbaren Zahlungsmitteln	G	6	0	0	0	1	2	3	1	1	2	0	5	0	1	1	0	0	0	0	0	1		
400500	von unbaren Zahlungsmitteln	M	3	0	0	0	0	0	0	1	1	2	0	2	0	1	1	0	0	0	0	0	1		

Schlüsselzahl der Tat	Straftaten	SEUXS	Tatverdächtige gesamt	Kinder							Jugendliche			Heranwachsende 18 bis unter 21	gesamt Spalten 10,13,14	Erwachsene ab 21 Jahre									
				6	8	10	12	gesamt Spalten 5-9	14	16	gesamt Spalten 11+12	21	23			gesamt Spalten 16,17	25	30	40	50	60	gesamt Spalten 18-23			
				6	8	10	12	14	16	18	11+12	23	25			16,17	30	40	50	60	und älter	18-23			
1	2	3	4	5	6	7	8	9	10	11	12	13	14	15	16	17	18	19	20	21	22	23	24		
-----	<b>Straftaten gesamt (0-7)</b>	<b>G</b>	<b>8274</b>	<b>0</b>	<b>7</b>	<b>35</b>	<b>74</b>	<b>207</b>	<b>323</b>	<b>277</b>	<b>327</b>	<b>604</b>	<b>625</b>	<b>1552</b>	<b>474</b>	<b>577</b>	<b>1051</b>	<b>1336</b>	<b>1771</b>	<b>1207</b>	<b>779</b>	<b>578</b>	<b>6722</b>		
400500	von unbaren Zahlungsmitteln	W	3	0	0	0	1	2	3	0	0	0	0	3	0	0	0	0	0	0	0	0	0	0	
400510	+bes. schwerer §243	G	6	0	0	0	1	2	3	1	1	2	0	5	0	1	1	0	0	0	0	0	0	1	
400510	+bes. schwerer §243	M	3	0	0	0	0	0	0	1	1	2	0	2	0	1	1	0	0	0	0	0	0	1	
400510	+bes. schwerer §243	W	3	0	0	0	1	2	3	0	0	0	0	3	0	0	0	0	0	0	0	0	0	0	
4**700	v/a Automaten	G	8	0	0	0	0	0	0	0	1	1	0	1	1	1	2	2	3	0	0	0	0	7	
4**700	v/a Automaten	M	6	0	0	0	0	0	0	0	1	1	0	1	0	1	1	1	3	0	0	0	0	5	
4**700	v/a Automaten	W	2	0	0	0	0	0	0	0	0	0	0	0	1	0	1	1	0	0	0	0	0	2	
400700	v/a Automaten	G	8	0	0	0	0	0	0	0	1	1	0	1	1	1	2	2	3	0	0	0	0	7	
400700	v/a Automaten	M	6	0	0	0	0	0	0	0	1	1	0	1	0	1	1	1	3	0	0	0	0	5	
400700	v/a Automaten	W	2	0	0	0	0	0	0	0	0	0	0	0	1	0	1	1	0	0	0	0	0	2	
400710	+bes. schwerer §243	G	7	0	0	0	0	0	0	0	1	1	0	1	1	1	2	1	3	0	0	0	0	6	
400710	+bes. schwerer §243	M	5	0	0	0	0	0	0	0	1	1	0	1	0	1	1	0	3	0	0	0	0	4	
400710	+bes. schwerer §243	W	2	0	0	0	0	0	0	0	0	0	0	0	1	0	1	1	0	0	0	0	0	2	
400720	+mit Waffen §244(1)[1]	G	1	0	0	0	0	0	0	0	0	0	0	0	0	0	0	1	0	0	0	0	0	1	
400720	+mit Waffen §244(1)[1]	M	1	0	0	0	0	0	0	0	0	0	0	0	0	0	0	1	0	0	0	0	0	1	
4**800	v. Antiqu./Kunst/sakr.Gegst.	G	1	0	0	0	0	0	0	0	0	0	0	0	0	0	0	0	0	0	1	0	0	1	
4**800	v. Antiqu./Kunst/sakr.Gegst.	M	1	0	0	0	0	0	0	0	0	0	0	0	0	0	0	0	0	1	0	0	0	1	
405*00	i/a Bank./Spark./Postf./agent	G	4	0	0	0	0	0	0	0	0	0	0	0	0	2	2	0	2	0	0	0	0	4	
405*00	i/a Bank./Spark./Postf./agent	M	4	0	0	0	0	0	0	0	0	0	0	0	0	2	2	0	2	0	0	0	0	4	
405000	i/a Bank./Spark./Postf./age	G	4	0	0	0	0	0	0	0	0	0	0	0	0	2	2	0	2	0	0	0	0	4	
405000	i/a Bank./Spark./Postf./age	M	4	0	0	0	0	0	0	0	0	0	0	0	0	2	2	0	2	0	0	0	0	4	
405010	+bes. schwerer §243	G	4	0	0	0	0	0	0	0	0	0	0	0	0	2	2	0	2	0	0	0	0	4	
405010	+bes. schwerer §243	M	4	0	0	0	0	0	0	0	0	0	0	0	0	2	2	0	2	0	0	0	0	4	
410*00	i/a Dienst/Büro/Lagerräum.pp.	G	85	0	0	0	0	2	2	2	4	6	6	14	2	8	10	27	22	3	5	4	4	71	
410*00	i/a Dienst/Büro/Lagerräum.pp.	M	77	0	0	0	0	2	2	2	4	6	6	14	2	7	9	25	19	3	4	3	3	63	
410*00	i/a Dienst/Büro/Lagerräum.pp.	W	8	0	0	0	0	0	0	0	0	0	0	0	0	1	1	2	3	0	1	1	1	8	
410000	sonstiges Gut	G	80	0	0	0	0	2	2	2	4	6	4	12	2	7	9	27	21	3	5	3	3	68	
410000	sonstiges Gut	M	72	0	0	0	0	2	2	2	4	6	4	12	2	6	8	24	19	3	4	2	2	60	
410000	sonstiges Gut	W	8	0	0	0	0	0	0	0	0	0	0	0	0	1	1	3	2	0	1	1	1	8	
410010	+bes. schwerer §243	G	80	0	0	0	0	2	2	2	4	6	4	12	2	7	9	27	21	3	5	3	3	68	
410010	+bes. schwerer §243	M	72	0	0	0	0	2	2	2	4	6	4	12	2	6	8	24	19	3	4	2	2	60	
410010	+bes. schwerer §243	W	8	0	0	0	0	0	0	0	0	0	0	0	0	1	1	3	2	0	1	1	1	8	
410100	v. Kraftwagen	G	7	0	0	0	0	0	0	0	0	0	2	2	0	0	0	2	2	0	0	1	1	5	
410100	v. Kraftwagen	M	6	0	0	0	0	0	0	0	0	0	2	2	0	0	0	2	1	0	0	0	1	4	
410100	v. Kraftwagen	W	1	0	0	0	0	0	0	0	0	0	0	0	0	0	0	0	1	0	0	0	0	1	
410110	+bes. schwerer §243	G	7	0	0	0	0	0	0	0	0	0	2	2	0	0	0	2	2	0	0	1	1	5	
410110	+bes. schwerer §243	M	6	0	0	0	0	0	0	0	0	0	2	2	0	0	0	2	1	0	0	1	1	4	

Schlüsselzahl der Tat	Straftaten	SEUXS	Tatverdächtige gesamt	Kinder							Jugendliche			Heranwachsende 18 bis unter 21	gesamt Spalten 10,13,14	Erwachsene ab 21 Jahre									
				6	8	10	12	gesamt Spalten 5-9	14 bis unter 16	16 bis unter 18	gesamt Spalten 11+12	21 bis unter 23	23 bis unter 25			gesamt Spalten 16,17	25 bis unter 30	30 bis unter 40	40 bis unter 50	50 bis unter 60	60 und älter	gesamt Spalten 18-23			
				4	5	6	7	8	9	10	11	12	13			14	15	16	17	18	19	20	21	22	23
-----	<b>Straftaten gesamt (0-7)</b>	<b>G</b>	<b>8274</b>	<b>0</b>	<b>7</b>	<b>35</b>	<b>74</b>	<b>207</b>	<b>323</b>	<b>277</b>	<b>327</b>	<b>604</b>	<b>625</b>	<b>1552</b>	<b>474</b>	<b>577</b>	<b>1051</b>	<b>1336</b>	<b>1771</b>	<b>1207</b>	<b>779</b>	<b>578</b>	<b>6722</b>		
410110	+bes. schwerer §243	W	1	0	0	0	0	0	0	0	0	0	0	0	0	0	0	0	0	1	0	0	0	1	
410200	v. Moped/Krad	G	1	0	0	0	0	0	0	0	0	0	0	0	0	1	1	0	0	0	0	0	0	1	
410200	v. Moped/Krad	M	1	0	0	0	0	0	0	0	0	0	0	0	0	1	1	0	0	0	0	0	0	1	
410210	+bes. schwerer §243	G	1	0	0	0	0	0	0	0	0	0	0	0	0	1	1	0	0	0	0	0	0	1	
410210	+bes. schwerer §243	M	1	0	0	0	0	0	0	0	0	0	0	0	0	1	1	0	0	0	0	0	0	1	
410300	v. Fahrrädern	G	1	0	0	0	0	0	0	0	0	0	0	0	0	0	0	0	1	0	0	0	0	1	
410300	v. Fahrrädern	M	1	0	0	0	0	0	0	0	0	0	0	0	0	0	0	0	1	0	0	0	0	1	
410310	+bes. schwerer §243	G	1	0	0	0	0	0	0	0	0	0	0	0	0	0	0	0	1	0	0	0	0	1	
410310	+bes. schwerer §243	M	1	0	0	0	0	0	0	0	0	0	0	0	0	0	0	0	1	0	0	0	0	1	
410320	+mit Waffen §244(1)[1]	G	1	0	0	0	0	0	0	0	0	0	0	0	0	0	0	0	1	0	0	0	0	1	
410320	+mit Waffen §244(1)[1]	M	1	0	0	0	0	0	0	0	0	0	0	0	0	0	0	0	1	0	0	0	0	1	
410500	v. unbaren Zahlungsmitteln	G	1	0	0	0	0	0	0	0	0	0	0	0	0	0	0	0	0	1	0	0	0	1	
410500	v. unbaren Zahlungsmitteln	M	1	0	0	0	0	0	0	0	0	0	0	0	0	0	0	0	0	1	0	0	0	1	
410510	+bes. schwerer §243	G	1	0	0	0	0	0	0	0	0	0	0	0	0	0	0	0	0	1	0	0	0	1	
410510	+bes. schwerer §243	M	1	0	0	0	0	0	0	0	0	0	0	0	0	0	0	0	0	1	0	0	0	1	
415*00	i/a Gastst./Hotel/Pension pp	G	11	0	0	0	0	0	0	0	0	0	1	1	0	1	1	4	4	1	0	0	0	10	
415*00	i/a Gastst./Hotel/Pension pp	M	8	0	0	0	0	0	0	0	0	0	1	1	0	1	1	2	3	1	0	0	0	7	
415*00	i/a Gastst./Hotel/Pension pp	W	3	0	0	0	0	0	0	0	0	0	0	0	0	0	0	2	1	0	0	0	0	3	
415000	sonstiges Gut	G	11	0	0	0	0	0	0	0	0	0	1	1	0	1	1	4	4	1	0	0	0	10	
415000	sonstiges Gut	M	8	0	0	0	0	0	0	0	0	0	1	1	0	1	1	2	3	1	0	0	0	7	
415000	sonstiges Gut	W	3	0	0	0	0	0	0	0	0	0	0	0	0	0	0	2	1	0	0	0	0	3	
415010	+bes. schwerer §243	G	11	0	0	0	0	0	0	0	0	0	1	1	0	1	1	4	4	1	0	0	0	10	
415010	+bes. schwerer §243	M	8	0	0	0	0	0	0	0	0	0	1	1	0	1	1	2	3	1	0	0	0	7	
415010	+bes. schwerer §243	W	3	0	0	0	0	0	0	0	0	0	0	0	0	0	0	2	1	0	0	0	0	3	
425*00	i/a Warenh./Verkaufsr.Kiosk pp	G	42	0	0	0	3	5	8	4	3	7	5	20	3	2	5	1	12	1	1	1	2	22	
425*00	i/a Warenh./Verkaufsr.Kiosk pp	M	35	0	0	0	0	4	4	3	3	6	5	15	3	2	5	1	11	1	1	1	20		
425*00	i/a Warenh./Verkaufsr.Kiosk pp	W	7	0	0	0	3	1	4	1	0	1	0	5	0	0	0	0	1	0	0	1	2		
425000	sonstiges Gut	G	19	0	0	0	3	2	5	2	3	5	3	13	0	2	2	0	4	0	0	0	6		
425000	sonstiges Gut	M	15	0	0	0	0	1	1	2	3	5	3	9	0	2	2	0	4	0	0	0	6		
425000	sonstiges Gut	W	4	0	0	0	3	1	4	0	0	0	0	4	0	0	0	0	0	0	0	0	0		
425010	+bes. schwerer §243	G	19	0	0	0	3	2	5	2	3	5	3	13	0	2	2	0	4	0	0	0	6		
425010	+bes. schwerer §243	M	15	0	0	0	0	1	1	2	3	5	3	9	0	2	2	0	4	0	0	0	6		
425010	+bes. schwerer §243	W	4	0	0	0	3	1	4	0	0	0	0	4	0	0	0	0	0	0	0	0	0		
426*00	darunter: Ladendiebstahl	G	23	0	0	0	0	3	3	2	0	2	2	7	3	0	3	1	8	1	1	2	16		
426*00	darunter: Ladendiebstahl	M	20	0	0	0	0	3	3	1	0	1	2	6	3	0	3	1	7	1	1	1	14		
426*00	darunter: Ladendiebstahl	W	3	0	0	0	0	0	0	1	0	1	0	1	0	0	0	0	1	0	0	1	2		
426000	darunter: Ladendiebstahl	G	23	0	0	0	0	3	3	2	0	2	2	7	3	0	3	1	8	1	1	2	16		

Schlüsselzahl der Tat	Straftaten	SEUXS	Tatverdächtige gesamt	Kinder							Jugendliche			Heranwachsende 18 bis unter 21	Erwachsene ab 21 Jahre									
				6	8	10	12	gesamt Spalten	14	16	gesamt Spalten	21	23		gesamt Spalten	25	30	40	50	60	gesamt Spalten			
				6	8	10	12	14	5 - 9	16	18	11 + 12	10,13,14		23	25	16,17	30	40	50	60	60 und älter	18 - 23	
1	2	3	4	5	6	7	8	9	10	11	12	13	14	15	16	17	18	19	20	21	22	23	24	
-----	<b>Straftaten gesamt (0-7)</b>	<b>G</b>	<b>8274</b>	<b>0</b>	<b>7</b>	<b>35</b>	<b>74</b>	<b>207</b>	<b>323</b>	<b>277</b>	<b>327</b>	<b>604</b>	<b>625</b>	<b>1552</b>	<b>474</b>	<b>577</b>	<b>1051</b>	<b>1336</b>	<b>1771</b>	<b>1207</b>	<b>779</b>	<b>578</b>	<b>6722</b>	
426000	darunter: Ladendiebstahl	M	20	0	0	0	0	3	3	1	0	1	2	6	3	0	3	1	7	1	1	1	1	14
426000	darunter: Ladendiebstahl	W	3	0	0	0	0	0	0	1	0	1	0	1	0	0	0	0	1	0	0	1	1	2
426010	+bes. schwerer §243	G	15	0	0	0	0	2	2	1	0	1	2	5	2	0	2	1	4	1	1	1	1	10
426010	+bes. schwerer §243	M	12	0	0	0	0	2	2	0	0	0	2	4	2	0	2	1	3	1	1	0	0	8
426010	+bes. schwerer §243	W	3	0	0	0	0	0	0	1	0	1	0	1	0	0	0	0	1	0	0	1	1	2
426020	+mit Waffen §244(1)[1]	G	8	0	0	0	0	1	1	1	0	1	0	2	1	0	1	0	4	0	0	1	1	6
426020	+mit Waffen §244(1)[1]	M	8	0	0	0	0	1	1	1	0	1	0	2	1	0	1	0	4	0	0	1	1	6
435*00	Wohnungseinbr.dieb. 244(1)[3]	G	72	0	0	0	0	1	1	2	5	7	6	14	6	8	14	11	19	8	5	1	1	58
435*00	Wohnungseinbr.dieb. 244(1)[3]	M	58	0	0	0	0	0	0	2	3	5	4	9	4	6	10	10	18	6	5	0	0	49
435*00	Wohnungseinbr.dieb. 244(1)[3]	W	14	0	0	0	0	1	1	0	2	2	2	5	2	2	4	1	1	2	0	1	1	9
435*81	in/aus Einfamilienhaus	G	23	0	0	0	0	0	0	0	0	0	1	1	2	1	3	4	12	2	0	1	1	22
435*81	in/aus Einfamilienhaus	M	19	0	0	0	0	0	0	0	0	0	1	1	1	0	1	4	11	2	0	0	0	18
435*81	in/aus Einfamilienhaus	W	4	0	0	0	0	0	0	0	0	0	0	0	1	1	2	0	1	0	0	1	1	4
435*82	in/aus Mehrfamilienhaus	G	49	0	0	0	0	1	1	2	5	7	5	13	4	7	11	7	7	6	5	0	0	36
435*82	in/aus Mehrfamilienhaus	M	39	0	0	0	0	0	0	2	3	5	3	8	3	6	9	6	7	4	5	0	0	31
435*82	in/aus Mehrfamilienhaus	W	10	0	0	0	0	1	1	0	2	2	2	5	1	1	2	1	0	2	0	0	0	5
435000	sonstiges Gut o. TWE	G	50	0	0	0	0	1	1	1	3	4	4	9	4	4	8	8	15	7	3	0	0	41
435000	sonstiges Gut o. TWE	M	41	0	0	0	0	0	0	1	2	3	4	7	3	2	5	7	14	5	3	0	0	34
435000	sonstiges Gut o. TWE	W	9	0	0	0	0	1	1	0	1	1	0	2	1	2	3	1	1	2	0	0	0	7
435081	in/aus Einfamilienhaus	G	17	0	0	0	0	0	0	0	0	0	1	1	1	1	2	3	10	1	0	0	0	16
435081	in/aus Einfamilienhaus	M	15	0	0	0	0	0	0	0	0	0	1	1	1	0	1	3	9	1	0	0	0	14
435081	in/aus Einfamilienhaus	W	2	0	0	0	0	0	0	0	0	0	0	0	0	1	1	0	1	0	0	0	0	2
435082	in/aus Mehrfamilienhaus	G	33	0	0	0	0	1	1	1	3	4	3	8	3	3	6	5	5	6	3	0	0	25
435082	in/aus Mehrfamilienhaus	M	26	0	0	0	0	0	0	1	2	3	3	6	2	2	4	4	5	4	3	0	0	20
435082	in/aus Mehrfamilienhaus	W	7	0	0	0	0	1	1	0	1	1	0	2	1	1	2	1	0	2	0	0	0	5
435500	v. unbaren Zahlungsm. o. TWE	G	3	0	0	0	0	0	0	0	0	0	0	0	0	1	1	0	2	0	0	0	0	3
435500	v. unbaren Zahlungsm. o. TWE	M	2	0	0	0	0	0	0	0	0	0	0	0	0	0	0	0	2	0	0	0	0	2
435500	v. unbaren Zahlungsm. o. TWE	W	1	0	0	0	0	0	0	0	0	0	0	0	0	1	1	0	0	0	0	0	0	1
435581	in/aus Einfamilienhaus	G	3	0	0	0	0	0	0	0	0	0	0	0	0	1	1	0	2	0	0	0	0	3
435581	in/aus Einfamilienhaus	M	2	0	0	0	0	0	0	0	0	0	0	0	0	0	0	0	2	0	0	0	0	2
435581	in/aus Einfamilienhaus	W	1	0	0	0	0	0	0	0	0	0	0	0	0	1	1	0	0	0	0	0	0	1
435800	v. Antiqu./Kunst/sakr.Gegst.	G	1	0	0	0	0	0	0	0	0	0	0	0	0	0	0	0	0	1	0	0	0	1
435800	v. Antiqu./Kunst/sakr.Gegst.	M	1	0	0	0	0	0	0	0	0	0	0	0	0	0	0	0	0	1	0	0	0	1
435881	in/aus Einfamilienhaus	G	1	0	0	0	0	0	0	0	0	0	0	0	0	0	0	0	1	0	0	0	0	1
435881	in/aus Einfamilienhaus	M	1	0	0	0	0	0	0	0	0	0	0	0	0	0	0	0	1	0	0	0	0	1
436*00	Tageswohnungseinbruch (TWE)	G	22	0	0	0	0	0	0	1	2	3	3	6	2	4	6	3	4	0	2	1	1	16
436*00	Tageswohnungseinbruch (TWE)	M	17	0	0	0	0	0	0	1	1	2	1	3	1	4	5	3	4	0	2	0	0	14

Schlüsselzahl der Tat	Straftaten	SEUXS	Tatverdächtige gesamt	Kinder							Jugendliche			Heranwachsende 18 bis unter 21	gesamt Spalten 10,13,14	Erwachsene ab 21 Jahre									
				6	8 bis unter	10	12	14	gesamt Spalten 5-9	14 bis unter	16	gesamt Spalten 11+12	21 bis unter			23	gesamt Spalten 16,17	25 bis unter	30	40 bis unter	50	60 und älter	gesamt Spalten 18-23		
				5	6	7	8	9	10	11	12	13	14			15	16	17	18	19	20	21	22	23	24
-----	<b>Straftaten gesamt (0-7)</b>	<b>G</b>	<b>8274</b>	<b>0</b>	<b>7</b>	<b>35</b>	<b>74</b>	<b>207</b>	<b>323</b>	<b>277</b>	<b>327</b>	<b>604</b>	<b>625</b>	<b>1552</b>	<b>474</b>	<b>577</b>	<b>1051</b>	<b>1336</b>	<b>1771</b>	<b>1207</b>	<b>779</b>	<b>578</b>	<b>6722</b>		
436*00	Tageswohnungseinbruch (TWE)	W	5	0	0	0	0	0	0	0	1	1	2	3	1	0	1	0	0	0	0	1	2		
436*81	in/aus Einfamilienhaus	G	5	0	0	0	0	0	0	0	0	0	0	0	1	0	1	1	2	0	0	1	5		
436*81	in/aus Einfamilienhaus	M	3	0	0	0	0	0	0	0	0	0	0	0	0	0	0	1	2	0	0	0	3		
436*81	in/aus Einfamilienhaus	W	2	0	0	0	0	0	0	0	0	0	0	0	1	0	1	0	0	0	0	1	2		
436*82	in/aus Mehrfamilienhaus	G	17	0	0	0	0	0	0	1	2	3	3	6	1	4	5	2	2	0	2	0	11		
436*82	in/aus Mehrfamilienhaus	M	14	0	0	0	0	0	0	1	1	2	1	3	1	4	5	2	2	0	2	0	11		
436*82	in/aus Mehrfamilienhaus	W	3	0	0	0	0	0	0	1	1	2	3	0	0	0	0	0	0	0	0	0	0		
436081	in/aus Einfamilienhaus	G	5	0	0	0	0	0	0	0	0	0	0	0	1	0	1	1	2	0	0	1	5		
436081	in/aus Einfamilienhaus	M	3	0	0	0	0	0	0	0	0	0	0	0	0	0	0	1	2	0	0	0	3		
436081	in/aus Einfamilienhaus	W	2	0	0	0	0	0	0	0	0	0	0	0	1	0	1	0	0	0	0	1	2		
436082	in/aus Mehrfamilienhaus	G	16	0	0	0	0	0	0	1	2	3	3	6	1	4	5	2	1	0	2	0	10		
436082	in/aus Mehrfamilienhaus	M	13	0	0	0	0	0	0	1	1	2	1	3	1	4	5	2	1	0	2	0	10		
436082	in/aus Mehrfamilienhaus	W	3	0	0	0	0	0	0	1	1	2	3	0	0	0	0	0	0	0	0	0	0		
436500	v. unbaren Zahlungsmitteln	G	1	0	0	0	0	0	0	0	0	0	0	0	0	0	0	0	1	0	0	0	1		
436500	v. unbaren Zahlungsmitteln	M	1	0	0	0	0	0	0	0	0	0	0	0	0	0	0	0	1	0	0	0	1		
436582	in/aus Mehrfamilienhaus	G	1	0	0	0	0	0	0	0	0	0	0	0	0	0	0	0	1	0	0	0	1		
436582	in/aus Mehrfamilienhaus	M	1	0	0	0	0	0	0	0	0	0	0	0	0	0	0	0	1	0	0	0	1		
440*00	i/a Boden-/Kellerräumen pp	G	45	0	0	0	0	1	1	1	7	8	6	15	2	3	5	11	10	4	0	0	30		
440*00	i/a Boden-/Kellerräumen pp	M	41	0	0	0	0	1	1	1	6	7	6	14	2	3	5	10	10	2	0	0	27		
440*00	i/a Boden-/Kellerräumen pp	W	4	0	0	0	0	0	0	0	1	1	0	1	0	0	1	0	2	0	0	3			
440000	sonstiges Gut	G	29	0	0	0	0	1	1	1	4	5	5	11	1	2	3	10	4	1	0	0	18		
440000	sonstiges Gut	M	27	0	0	0	0	1	1	1	3	4	5	10	1	2	3	9	4	1	0	0	17		
440000	sonstiges Gut	W	2	0	0	0	0	0	0	0	1	1	0	1	0	0	0	1	0	0	0	0	1		
440010	+bes. schwerer §243	G	29	0	0	0	0	1	1	1	4	5	5	11	1	2	3	10	4	1	0	0	18		
440010	+bes. schwerer §243	M	27	0	0	0	0	1	1	1	3	4	5	10	1	2	3	9	4	1	0	0	17		
440010	+bes. schwerer §243	W	2	0	0	0	0	0	0	0	1	1	0	1	0	0	0	1	0	0	0	0	1		
440300	v. Fahrrädern	G	21	0	0	0	0	0	0	0	3	3	1	4	1	2	3	5	6	3	0	0	17		
440300	v. Fahrrädern	M	18	0	0	0	0	0	0	0	3	3	1	4	1	2	3	4	6	1	0	0	14		
440300	v. Fahrrädern	W	3	0	0	0	0	0	0	0	0	0	0	0	0	0	0	1	0	2	0	0	3		
440310	+bes. schwerer §243	G	21	0	0	0	0	0	0	0	3	3	1	4	1	2	3	5	6	3	0	0	17		
440310	+bes. schwerer §243	M	18	0	0	0	0	0	0	0	3	3	1	4	1	2	3	4	6	1	0	0	14		
440310	+bes. schwerer §243	W	3	0	0	0	0	0	0	0	0	0	0	0	0	0	0	1	0	2	0	0	3		
445*00	i/a Rohbauten/Baustellen pp	G	26	0	0	0	0	0	0	0	0	0	1	1	0	1	1	8	8	6	1	1	25		
445*00	i/a Rohbauten/Baustellen pp	M	25	0	0	0	0	0	0	0	0	0	1	1	0	1	1	7	8	6	1	1	24		
445*00	i/a Rohbauten/Baustellen pp	W	1	0	0	0	0	0	0	0	0	0	0	0	0	0	0	1	0	0	0	0	1		
445000	sonstiges Gut	G	26	0	0	0	0	0	0	0	0	0	1	1	0	1	1	8	8	6	1	1	25		
445000	sonstiges Gut	M	25	0	0	0	0	0	0	0	0	0	1	1	0	1	1	7	8	6	1	1	24		

Schlüsselzahl der Tat	Straftaten	SEUXS	Tatverdächtige gesamt	Kinder							Jugendliche			Heranwachsende 18 bis unter 21	gesamt Spalten 10,13,14	Erwachsene ab 21 Jahre									
				6	8	10	12	gesamt Spalten 5-9	14 bis unter 16	16 bis unter 18	gesamt Spalten 11+12	21 bis unter 23	23 bis unter 25			gesamt Spalten 16,17	25 bis unter 30	30 bis unter 40	40 bis unter 50	50 bis unter 60	60 und älter	gesamt Spalten 18-23			
				5	6	7	8	9	10	11	12	13	14			15	16	17	18	19	20	21	22	23	24
-----	<b>Straftaten gesamt (0-7)</b>	<b>G</b>	<b>8274</b>	<b>0</b>	<b>7</b>	<b>35</b>	<b>74</b>	<b>207</b>	<b>323</b>	<b>277</b>	<b>327</b>	<b>604</b>	<b>625</b>	<b>1552</b>	<b>474</b>	<b>577</b>	<b>1051</b>	<b>1336</b>	<b>1771</b>	<b>1207</b>	<b>779</b>	<b>578</b>	<b>6722</b>		
445000	sonstiges Gut	W	1	0	0	0	0	0	0	0	0	0	0	0	0	0	0	1	0	0	0	0	1		
445010	+bes. schwerer §243	G	26	0	0	0	0	0	0	0	0	0	1	1	0	1	1	8	8	6	1	1	25		
445010	+bes. schwerer §243	M	25	0	0	0	0	0	0	0	0	0	1	1	0	1	1	7	8	6	1	1	24		
445010	+bes. schwerer §243	W	1	0	0	0	0	0	0	0	0	0	0	0	0	0	0	1	0	0	0	0	1		
450*00	an/aus Kraftfahrzeugen	G	37	0	0	0	0	0	0	0	1	1	9	10	3	2	5	4	15	3	0	0	27		
450*00	an/aus Kraftfahrzeugen	M	28	0	0	0	0	0	0	0	0	0	5	5	3	1	4	2	14	3	0	0	23		
450*00	an/aus Kraftfahrzeugen	W	9	0	0	0	0	0	0	0	1	1	4	5	0	1	1	2	1	0	0	0	4		
450000	sonstiges Gut	G	33	0	0	0	0	0	0	0	1	1	8	9	3	2	5	3	13	3	0	0	24		
450000	sonstiges Gut	M	26	0	0	0	0	0	0	0	0	0	5	5	3	1	4	2	12	3	0	0	21		
450000	sonstiges Gut	W	7	0	0	0	0	0	0	0	1	1	3	4	0	1	1	1	1	0	0	0	3		
450010	+bes. schwerer §243	G	33	0	0	0	0	0	0	0	1	1	8	9	3	2	5	3	13	3	0	0	24		
450010	+bes. schwerer §243	M	26	0	0	0	0	0	0	0	0	0	5	5	3	1	4	2	12	3	0	0	21		
450010	+bes. schwerer §243	W	7	0	0	0	0	0	0	0	1	1	3	4	0	1	1	1	1	0	0	0	3		
450500	v. unbaren Zahlungsmitteln	G	6	0	0	0	0	0	0	0	0	0	1	1	0	0	0	2	3	0	0	0	5		
450500	v. unbaren Zahlungsmitteln	M	4	0	0	0	0	0	0	0	0	0	0	0	0	0	0	1	3	0	0	0	4		
450500	v. unbaren Zahlungsmitteln	W	2	0	0	0	0	0	0	0	0	0	1	1	0	0	0	1	0	0	0	0	1		
450510	+bes. schwerer §243	G	6	0	0	0	0	0	0	0	0	0	1	1	0	0	0	2	3	0	0	0	5		
450510	+bes. schwerer §243	M	4	0	0	0	0	0	0	0	0	0	0	0	0	0	0	1	3	0	0	0	4		
450510	+bes. schwerer §243	W	2	0	0	0	0	0	0	0	0	0	1	1	0	0	0	1	0	0	0	0	1		
<b>****00</b>	<b>Diebstahl insgesamt</b>	<b>G</b>	<b>1835</b>	<b>0</b>	<b>3</b>	<b>13</b>	<b>22</b>	<b>60</b>	<b>98</b>	<b>87</b>	<b>103</b>	<b>190</b>	<b>153</b>	<b>441</b>	<b>102</b>	<b>113</b>	<b>215</b>	<b>273</b>	<b>321</b>	<b>199</b>	<b>178</b>	<b>208</b>	<b>1394</b>		
****00	Diebstahl insgesamt	M	1363	0	3	10	10	45	68	58	80	138	113	319	81	86	167	214	261	147	123	132	1044		
****00	Diebstahl insgesamt	W	472	0	0	3	12	15	30	29	23	52	40	122	21	27	48	59	60	52	55	76	350		
***100	v. Kraftwagen/unb. Ingebr.	G	55	0	0	0	0	0	0	1	4	5	9	14	5	5	10	11	11	3	3	3	41		
***100	v. Kraftwagen/unb. Ingebr.	M	48	0	0	0	0	0	0	1	4	5	8	13	5	4	9	10	9	3	2	2	35		
***100	v. Kraftwagen/unb. Ingebr.	W	7	0	0	0	0	0	0	0	0	0	1	1	0	1	1	1	2	0	1	1	6		
***200	v. Moped/Krad/unb. Ingebr.	G	24	0	0	0	0	0	0	0	1	1	8	9	3	3	6	5	2	1	1	0	15		
***200	v. Moped/Krad/unb. Ingebr.	M	23	0	0	0	0	0	0	0	1	1	8	9	3	3	6	5	2	1	0	0	14		
***200	v. Moped/Krad/unb. Ingebr.	W	1	0	0	0	0	0	0	0	0	0	0	0	0	0	0	0	0	0	1	0	1		
***300	v. Fahrrädern/unb. Ingebr.	G	91	0	0	0	1	10	11	3	12	15	14	40	7	3	10	19	18	3	1	0	51		
***300	v. Fahrrädern/unb. Ingebr.	M	79	0	0	0	1	10	11	3	11	14	14	39	6	2	8	15	15	1	1	0	40		
***300	v. Fahrrädern/unb. Ingebr.	W	12	0	0	0	0	0	0	0	1	1	0	1	1	1	2	4	3	2	0	0	11		
***500	v. unbaren Zahlungsmitteln	G	54	0	0	0	1	3	4	1	2	3	5	12	2	5	7	7	14	11	0	3	42		
***500	v. unbaren Zahlungsmitteln	M	37	0	0	0	0	0	0	1	2	3	1	4	2	2	4	6	12	8	0	3	33		
***500	v. unbaren Zahlungsmitteln	W	17	0	0	0	1	3	4	0	0	0	4	8	0	3	3	1	2	3	0	0	9		
***700	v/a Automaten	G	8	0	0	0	0	0	0	0	1	1	0	1	1	1	2	2	3	0	0	0	7		
***700	v/a Automaten	M	6	0	0	0	0	0	0	0	1	1	0	1	0	1	1	1	3	0	0	0	5		
***700	v/a Automaten	W	2	0	0	0	0	0	0	0	0	0	0	0	1	0	1	1	0	0	0	0	2		

Schlüsselzahl der Tat	Straftaten	SEUXS	Tatverdächtige gesamt	Kinder							Jugendliche			Heranwachsende 18 bis unter 21	gesamt Spalten 10,13,14	Erwachsene ab 21 Jahre									
				6	8	10	12	gesamt Spalten 5-9	14 bis unter 16	16 bis unter 18	gesamt Spalten 11+12	21 bis unter 23	23 bis unter 25			gesamt Spalten 16,17	25 bis unter 30	30 bis unter 40	40 bis unter 50	50 bis unter 60	60 und älter	gesamt Spalten 18-23			
				5	6	7	8	9	10	11	12	13	14			15	16	17	18	19	20	21	22	23	24
-----	<b>Straftaten gesamt (0-7)</b>	<b>G</b>	<b>8274</b>	<b>0</b>	<b>7</b>	<b>35</b>	<b>74</b>	<b>207</b>	<b>323</b>	<b>277</b>	<b>327</b>	<b>604</b>	<b>625</b>	<b>1552</b>	<b>474</b>	<b>577</b>	<b>1051</b>	<b>1336</b>	<b>1771</b>	<b>1207</b>	<b>779</b>	<b>578</b>	<b>6722</b>		
***800	v. Antiqu./Kunst/sakr.Gegst.	G	1	0	0	0	0	0	0	0	0	0	0	0	0	0	0	0	0	1	0	0	1		
***800	v. Antiqu./Kunst/sakr.Gegst.	M	1	0	0	0	0	0	0	0	0	0	0	0	0	0	0	0	0	1	0	0	1		
*05*00	i/a Bank./Spark./Postf./agent	G	5	0	0	0	0	0	0	0	0	0	0	0	0	2	2	0	3	0	0	0	5		
*05*00	i/a Bank./Spark./Postf./agent	M	5	0	0	0	0	0	0	0	0	0	0	0	0	2	2	0	3	0	0	0	5		
*10*00	i/a Dienst/Büro/Lagerräum.pp.	G	129	0	0	0	0	2	2	3	8	11	10	23	6	10	16	32	33	10	10	5	106		
*10*00	i/a Dienst/Büro/Lagerräum.pp.	M	109	0	0	0	0	2	2	3	8	11	8	21	4	7	11	28	30	8	7	4	88		
*10*00	i/a Dienst/Büro/Lagerräum.pp.	W	20	0	0	0	0	0	0	0	0	0	2	2	2	3	5	4	3	2	3	1	18		
*15*00	i/a Gastst./Hotel/Pension pp	G	16	0	0	0	0	0	0	0	0	0	1	1	0	1	1	6	6	2	0	0	15		
*15*00	i/a Gastst./Hotel/Pension pp	M	11	0	0	0	0	0	0	0	0	0	1	1	0	1	1	2	5	2	0	0	10		
*15*00	i/a Gastst./Hotel/Pension pp	W	5	0	0	0	0	0	0	0	0	0	0	0	0	0	0	4	1	0	0	0	5		
*25*00	i/a Warenh/Verkaufsr.Kiosk pp	G	974	0	3	10	18	38	69	63	46	109	75	253	43	57	100	106	149	91	109	166	721		
*25*00	i/a Warenh/Verkaufsr.Kiosk pp	M	683	0	3	8	8	30	49	37	31	68	54	171	35	41	76	83	114	65	70	104	512		
*25*00	i/a Warenh/Verkaufsr.Kiosk pp	W	291	0	0	2	10	8	20	26	15	41	21	82	8	16	24	23	35	26	39	62	209		
*26*00	darunter: Ladendiebstahl	G	934	0	3	10	15	33	61	60	43	103	69	233	43	52	95	102	142	90	107	165	701		
*26*00	darunter: Ladendiebstahl	M	654	0	3	8	8	26	45	34	29	63	50	158	35	38	73	79	108	64	69	103	496		
*26*00	darunter: Ladendiebstahl	W	280	0	0	2	7	7	16	26	14	40	19	75	8	14	22	23	34	26	38	62	205		
*35*00	i/a Wohnungen	G	193	0	0	1	1	3	5	4	15	19	13	37	11	13	24	36	39	26	17	14	156		
*35*00	i/a Wohnungen	M	119	0	0	1	1	1	3	3	10	13	5	21	5	8	13	24	27	16	13	5	98		
*35*00	i/a Wohnungen	W	74	0	0	0	0	2	2	1	5	6	8	16	6	5	11	12	12	10	4	9	58		
*40*00	i/a Boden-/Kellerräumen pp	G	55	0	0	0	0	4	4	1	7	8	8	20	3	3	6	12	10	5	2	0	35		
*40*00	i/a Boden-/Kellerräumen pp	M	49	0	0	0	0	3	3	1	6	7	8	18	3	3	6	10	10	3	2	0	31		
*40*00	i/a Boden-/Kellerräumen pp	W	6	0	0	0	0	1	1	0	1	1	0	2	0	0	0	2	0	2	0	0	4		
*45*00	i/a Rohbauten/Baustellen pp	G	47	0	0	0	0	0	0	0	0	0	2	2	0	1	1	15	13	9	5	2	45		
*45*00	i/a Rohbauten/Baustellen pp	M	45	0	0	0	0	0	0	0	0	0	2	2	0	1	1	14	13	8	5	2	43		
*45*00	i/a Rohbauten/Baustellen pp	W	2	0	0	0	0	0	0	0	0	0	0	0	0	0	0	1	0	1	0	0	2		
*50*00	an/aus Kraftfahrzeugen	G	86	0	0	1	0	0	1	1	1	2	15	18	6	7	13	13	35	7	0	0	68		
*50*00	an/aus Kraftfahrzeugen	M	70	0	0	1	0	0	1	1	0	1	9	11	5	5	10	10	32	7	0	0	59		
*50*00	an/aus Kraftfahrzeugen	W	16	0	0	0	0	0	0	0	1	1	6	7	1	2	3	3	3	0	0	0	9		
*75000	v. Rezeptform.z.Erlng.v.BtM	G	1	0	0	0	0	0	0	0	0	0	0	0	0	0	0	0	1	0	0	0	1		
*75000	v. Rezeptform.z.Erlng.v.BtM	M	1	0	0	0	0	0	0	0	0	0	0	0	0	0	0	0	1	0	0	0	1		
*90*00	Taschendiebstahl	G	2	0	0	0	0	1	1	0	0	0	0	1	0	0	0	0	0	1	0	0	1		
*90*00	Taschendiebstahl	W	2	0	0	0	0	1	1	0	0	0	0	1	0	0	0	0	0	1	0	0	1		
<b>500000</b>	<b>Vermögens- /Fälschungsdelikte</b>	<b>G</b>	<b>2034</b>	<b>0</b>	<b>0</b>	<b>0</b>	<b>2</b>	<b>8</b>	<b>10</b>	<b>17</b>	<b>50</b>	<b>67</b>	<b>138</b>	<b>215</b>	<b>129</b>	<b>152</b>	<b>281</b>	<b>364</b>	<b>514</b>	<b>359</b>	<b>207</b>	<b>94</b>	<b>1819</b>		
500000	Vermögens- /Fälschungsdelikte	M	1392	0	0	0	1	3	4	11	32	43	96	143	88	94	182	246	361	250	146	64	1249		
500000	Vermögens- /Fälschungsdelikte	W	642	0	0	0	1	5	6	6	18	24	42	72	41	58	99	118	153	109	61	30	570		
510000	Betrug §§263/a,264/a,265/a,b	G	1654	0	0	0	2	7	9	13	45	58	119	186	116	121	237	315	416	290	143	67	1468		
510000	Betrug §§263/a,264/a,265/a,b	M	1130	0	0	0	1	2	3	8	28	36	82	121	81	75	156	214	291	200	101	47	1009		



Schlüsselzahl der Tat	Straftaten	SEUXS	Tatverdächtige gesamt	Kinder							Jugendliche			Heranwachsende 18 bis unter 21	gesamt Spalten 10,13,14	Erwachsene ab 21 Jahre									
				6	8	10	12	gesamt Spalten 5-9	14 bis unter 16	16 bis unter 18	gesamt Spalten 11+12	21 bis unter 23	23 bis unter 25			gesamt Spalten 16,17	25 bis unter 30	30 bis unter 40	40 bis unter 50	50 bis unter 60	60 und älter	gesamt Spalten 18-23			
				5	6	7	8	9	10	11	12	13	14			15	16	17	18	19	20	21	22	23	24
-----	<b>Straftaten gesamt (0-7)</b>	<b>G</b>	<b>8274</b>	<b>0</b>	<b>7</b>	<b>35</b>	<b>74</b>	<b>207</b>	<b>323</b>	<b>277</b>	<b>327</b>	<b>604</b>	<b>625</b>	<b>1552</b>	<b>474</b>	<b>577</b>	<b>1051</b>	<b>1336</b>	<b>1771</b>	<b>1207</b>	<b>779</b>	<b>578</b>	<b>6722</b>		
510000	Betrug §§263/a,264/a,265/a,b	W	524	0	0	0	1	5	6	5	17	22	37	65	35	46	81	101	125	90	42	20	459		
511000	Waren- u. Warenkreditbetrug	G	612	0	0	0	0	3	3	2	6	8	31	42	36	51	87	140	166	111	37	29	570		
511000	Waren- u. Warenkreditbetrug	M	393	0	0	0	0	0	0	1	4	5	22	27	22	28	50	89	108	74	24	21	366		
511000	Waren- u. Warenkreditbetrug	W	219	0	0	0	0	3	3	1	2	3	9	15	14	23	37	51	58	37	13	8	204		
511100	+betrüg. Erlangen von Kfz	G	5	0	0	0	0	0	0	0	0	0	1	1	1	0	1	1	0	1	1	0	4		
511100	+betrüg. Erlangen von Kfz	M	5	0	0	0	0	0	0	0	0	0	1	1	1	0	1	1	0	1	1	0	4		
511200	sonst. Warenkreditbetrug	G	383	0	0	0	0	3	3	2	4	6	20	29	20	25	45	83	110	66	27	23	354		
511200	sonst. Warenkreditbetrug	M	237	0	0	0	0	0	0	1	3	4	15	19	12	11	23	53	66	43	17	16	218		
511200	sonst. Warenkreditbetrug	W	146	0	0	0	0	3	3	1	1	2	5	10	8	14	22	30	44	23	10	7	136		
511201	+Tankbetrug §263	G	131	0	0	0	0	0	0	1	2	3	7	10	4	2	6	30	36	21	14	14	121		
511201	+Tankbetrug §263	M	108	0	0	0	0	0	0	1	2	3	6	9	2	2	4	25	32	14	11	13	99		
511201	+Tankbetrug §263	W	23	0	0	0	0	0	0	0	0	0	1	1	2	0	2	5	4	7	3	1	22		
511279	+weitere Arten §263	G	252	0	0	0	0	3	3	1	2	3	13	19	16	23	39	53	74	45	13	9	233		
511279	+weitere Arten §263	M	129	0	0	0	0	0	0	0	1	1	9	10	10	9	19	28	34	29	6	3	119		
511279	+weitere Arten §263	W	123	0	0	0	0	3	3	1	1	2	4	9	6	14	20	25	40	16	7	6	114		
511300	+Warenbetrug §263	G	231	0	0	0	0	0	0	0	2	2	10	12	15	27	42	58	59	45	9	6	219		
511300	+Warenbetrug §263	M	155	0	0	0	0	0	0	0	1	1	6	7	9	17	26	37	43	31	6	5	148		
511300	+Warenbetrug §263	W	76	0	0	0	0	0	0	0	1	1	4	5	6	10	16	21	16	14	3	1	71		
512000	Grundstücks- u. Baubetrug	G	1	0	0	0	0	0	0	0	0	0	0	0	0	0	0	0	0	0	1	0	0	1	
512000	Grundstücks- u. Baubetrug	M	1	0	0	0	0	0	0	0	0	0	0	0	0	0	0	0	0	0	1	0	0	1	
513000	Beteilig.-/Kapitalanl.betrug	G	6	0	0	0	0	0	0	0	0	0	0	0	0	0	0	0	0	1	1	4	0	6	
513000	Beteilig.-/Kapitalanl.betrug	M	5	0	0	0	0	0	0	0	0	0	0	0	0	0	0	0	0	0	1	4	0	5	
513000	Beteilig.-/Kapitalanl.betrug	W	1	0	0	0	0	0	0	0	0	0	0	0	0	0	0	0	0	1	0	0	0	1	
513200	+Anlagebetrug nach §263	G	6	0	0	0	0	0	0	0	0	0	0	0	0	0	0	0	0	1	1	4	0	6	
513200	+Anlagebetrug nach §263	M	5	0	0	0	0	0	0	0	0	0	0	0	0	0	0	0	0	0	1	4	0	5	
513200	+Anlagebetrug nach §263	W	1	0	0	0	0	0	0	0	0	0	0	0	0	0	0	0	0	1	0	0	0	1	
514000	Geldkreditbetrug	G	7	0	0	0	0	0	0	0	0	0	0	0	0	0	0	0	3	0	2	2	0	7	
514000	Geldkreditbetrug	M	6	0	0	0	0	0	0	0	0	0	0	0	0	0	0	0	3	0	2	1	0	6	
514000	Geldkreditbetrug	W	1	0	0	0	0	0	0	0	0	0	0	0	0	0	0	0	0	0	0	1	0	1	
514300	+Kreditbetrug §263	G	7	0	0	0	0	0	0	0	0	0	0	0	0	0	0	3	0	2	2	0	7		
514300	+Kreditbetrug §263	M	6	0	0	0	0	0	0	0	0	0	0	0	0	0	0	0	0	2	1	0	6		
514300	+Kreditbetrug §263	W	1	0	0	0	0	0	0	0	0	0	0	0	0	0	0	0	0	0	1	0	1		
515000	Erschl.v. Leistungen §265a	G	446	0	0	0	1	2	3	10	31	41	58	102	52	41	93	80	91	48	21	11	344		
515000	Erschl.v. Leistungen §265a	M	354	0	0	0	1	0	1	7	18	25	41	67	42	34	76	70	76	41	15	9	287		
515000	Erschl.v. Leistungen §265a	W	92	0	0	0	0	2	2	3	13	16	17	35	10	7	17	10	15	7	6	2	57		
515001	+Beförderungserschleichung	G	435	0	0	0	1	2	3	10	31	41	58	102	52	41	93	76	91	42	20	11	333		
515001	+Beförderungserschleichung	M	345	0	0	0	1	0	1	7	18	25	41	67	42	34	76	67	76	36	14	9	278		

Schlüsselzahl der Tat	Straftaten	SEUXS	Tatverdächtige gesamt	Kinder							Jugendliche			Heranwachsende 18 bis unter 21	gesamt Spalten 10,13,14	Erwachsene ab 21 Jahre									
				6	8	10	12	gesamt Spalten 5-9	14 bis unter 16	16 bis unter 18	gesamt Spalten 11+12	21 bis unter 23	23 bis unter 25			gesamt Spalten 16,17	25 bis unter 30	30 bis unter 40	40 bis unter 50	50 bis unter 60	60 und älter	gesamt Spalten 18-23			
				4	5	6	7	8	9	10	11	12	13			14	15	16	17	18	19	20	21	22	23
-----	<b>Straftaten gesamt (0-7)</b>	<b>G</b>	<b>8274</b>	<b>0</b>	<b>7</b>	<b>35</b>	<b>74</b>	<b>207</b>	<b>323</b>	<b>277</b>	<b>327</b>	<b>604</b>	<b>625</b>	<b>1552</b>	<b>474</b>	<b>577</b>	<b>1051</b>	<b>1336</b>	<b>1771</b>	<b>1207</b>	<b>779</b>	<b>578</b>	<b>6722</b>		
515001	+Beförderungserschleichung	W	90	0	0	0	0	2	2	3	13	16	17	35	10	7	17	9	15	6	6	2	55		
515079	+Sonst.Erschl.v.Leistung	G	11	0	0	0	0	0	0	0	0	0	0	0	0	0	0	4	0	6	1	0	11		
515079	+Sonst.Erschl.v.Leistung	M	9	0	0	0	0	0	0	0	0	0	0	0	0	0	0	3	0	5	1	0	9		
515079	+Sonst.Erschl.v.Leistung	W	2	0	0	0	0	0	0	0	0	0	0	0	0	0	0	1	0	1	0	0	2		
516000	mtl.rechtsw.erl.unb.Zahl.m.	G	60	0	0	0	0	1	1	0	3	3	4	8	3	4	7	12	19	11	3	0	52		
516000	mtl.rechtsw.erl.unb.Zahl.m.	M	33	0	0	0	0	1	1	0	2	2	3	6	2	2	4	7	12	4	0	0	27		
516000	mtl.rechtsw.erl.unb.Zahl.m.	W	27	0	0	0	0	0	0	1	1	1	2	2	1	2	3	5	7	7	3	0	25		
516200	+erl. Debitk.o.PIN Lastschr	G	13	0	0	0	0	0	0	0	0	0	0	0	0	1	1	3	6	2	1	0	13		
516200	+erl. Debitk.o.PIN Lastschr	M	7	0	0	0	0	0	0	0	0	0	0	0	0	0	0	2	5	0	0	0	7		
516200	+erl. Debitk.o.PIN Lastschr	W	6	0	0	0	0	0	0	0	0	0	0	0	0	1	1	1	1	2	1	0	6		
516300	+erl. Debitk.m.PIN §263a	G	21	0	0	0	0	1	1	0	3	3	1	5	1	2	3	4	6	2	1	0	16		
516300	+erl. Debitk.m.PIN §263a	M	11	0	0	0	0	1	1	0	2	2	1	4	0	1	1	3	3	0	0	0	7		
516300	+erl. Debitk.m.PIN §263a	W	10	0	0	0	0	0	0	1	1	0	1	1	1	1	2	1	3	2	1	0	9		
516400	+erl. Kreditkarten	G	5	0	0	0	0	0	0	0	0	0	1	1	0	0	0	2	0	2	0	0	4		
516400	+erl. Kreditkarten	M	3	0	0	0	0	0	0	0	0	0	0	0	0	0	0	1	0	2	0	0	3		
516400	+erl. Kreditkarten	W	2	0	0	0	0	0	0	0	0	0	1	1	0	0	0	1	0	0	0	0	1		
516500	+erl. Daten v.Zahl.karten	G	17	0	0	0	0	0	0	0	0	0	2	2	2	1	3	1	8	3	0	0	15		
516500	+erl. Daten v.Zahl.karten	M	12	0	0	0	0	0	0	0	0	0	2	2	2	1	3	0	5	2	0	0	10		
516500	+erl. Daten v.Zahl.karten	W	5	0	0	0	0	0	0	0	0	0	0	0	0	0	0	1	3	1	0	0	5		
516900	+erl.sonst.unb.Zahlungsm.	G	7	0	0	0	0	0	0	0	0	0	0	0	0	1	1	2	1	2	1	0	7		
516900	+erl.sonst.unb.Zahlungsm.	M	2	0	0	0	0	0	0	0	0	0	0	0	0	0	0	1	1	0	0	0	2		
516900	+erl.sonst.unb.Zahlungsm.	W	5	0	0	0	0	0	0	0	0	0	0	0	0	1	1	1	0	2	1	0	5		
517000	sonst. Betrug	G	553	0	0	0	1	1	2	1	5	6	27	35	28	28	56	86	149	123	76	28	518		
517000	sonst. Betrug	M	358	0	0	0	0	1	1	0	4	4	17	22	16	11	27	49	104	82	57	17	336		
517000	sonst. Betrug	W	195	0	0	0	1	0	1	1	2	10	13	12	17	29	37	45	41	19	11	182			
517100	+Leistungsbetrug	G	29	0	0	0	0	0	0	0	0	0	2	2	1	1	2	1	11	8	2	3	27		
517100	+Leistungsbetrug	M	22	0	0	0	0	0	0	0	0	0	1	1	1	0	1	1	9	7	1	2	21		
517100	+Leistungsbetrug	W	7	0	0	0	0	0	0	0	0	0	1	1	0	1	1	0	2	1	1	1	6		
517200	+Leistungskreditbetrug	G	62	0	0	0	0	0	0	0	0	0	1	1	2	2	4	12	11	14	18	2	61		
517200	+Leistungskreditbetrug	M	38	0	0	0	0	0	0	0	0	0	1	1	1	1	2	3	7	9	14	2	37		
517200	+Leistungskreditbetrug	W	24	0	0	0	0	0	0	0	0	0	0	0	1	1	2	9	4	5	4	0	24		
517400	z.N.v.Versicher.u.-missbr.	G	6	0	0	0	0	0	0	0	0	0	0	0	0	0	0	0	3	1	1	1	6		
517400	z.N.v.Versicher.u.-missbr.	M	4	0	0	0	0	0	0	0	0	0	0	0	0	0	0	0	2	0	1	1	4		
517400	z.N.v.Versicher.u.-missbr.	W	2	0	0	0	0	0	0	0	0	0	0	0	0	0	0	1	1	0	0	0	2		
517410	+z.N.v.Versicherungen	G	6	0	0	0	0	0	0	0	0	0	0	0	0	0	0	0	3	1	1	1	6		
517410	+z.N.v.Versicherungen	M	4	0	0	0	0	0	0	0	0	0	0	0	0	0	0	0	2	0	1	1	4		
517410	+z.N.v.Versicherungen	W	2	0	0	0	0	0	0	0	0	0	0	0	0	0	0	0	1	1	0	0	2		

Schlüsselzahl der Tat	Straftaten	SEUXS	Tatverdächtige gesamt	Kinder							Jugendliche			Heranwachsende 18 bis unter 21	gesamt Spalten 10,13,14	Erwachsene ab 21 Jahre									
				6	8	10	12	gesamt Spalten 5-9	14 bis unter 16	16 bis unter 18	gesamt Spalten 11+12	21 bis unter 23	23			gesamt Spalten 16,17	25 bis unter 30	30 bis unter 40	40 bis unter 50	50 bis unter 60	60 und älter	gesamt Spalten 18-23			
				5	6	7	8	9	10	11	12	13	14			15	16	17	18	19	20	21	22	23	24
-----	<b>Straftaten gesamt (0-7)</b>	<b>G</b>	<b>8274</b>	<b>0</b>	<b>7</b>	<b>35</b>	<b>74</b>	<b>207</b>	<b>323</b>	<b>277</b>	<b>327</b>	<b>604</b>	<b>625</b>	<b>1552</b>	<b>474</b>	<b>577</b>	<b>1051</b>	<b>1336</b>	<b>1771</b>	<b>1207</b>	<b>779</b>	<b>578</b>	<b>6722</b>		
517500	+Computerbetrug §263a	G	20	0	0	0	0	1	1	0	0	0	1	2	2	0	2	1	10	4	1	0	18		
517500	+Computerbetrug §263a	M	14	0	0	0	0	1	1	0	0	0	1	2	1	0	1	0	8	3	0	0	12		
517500	+Computerbetrug §263a	W	6	0	0	0	0	0	0	0	0	0	0	0	1	0	1	1	2	1	1	0	6		
517600	+Provisionsbetrug	G	11	0	0	0	0	0	0	0	0	0	1	1	1	0	1	0	5	3	1	0	10		
517600	+Provisionsbetrug	M	6	0	0	0	0	0	0	0	0	0	1	1	1	0	1	0	2	2	0	0	5		
517600	+Provisionsbetrug	W	5	0	0	0	0	0	0	0	0	0	0	0	0	0	0	0	3	1	1	0	5		
517700	+z.N.v.Sozialvers.u-trägern	G	2	0	0	0	0	0	0	0	0	0	0	0	0	0	0	0	0	0	2	0	0	2	
517700	+z.N.v.Sozialvers.u-trägern	M	2	0	0	0	0	0	0	0	0	0	0	0	0	0	0	0	0	0	2	0	0	2	
517800	+sonst.Sozialleistungsbetr.	G	71	0	0	0	0	0	0	0	1	1	3	4	4	10	14	12	15	17	8	1	67		
517800	+sonst.Sozialleistungsbetr.	M	38	0	0	0	0	0	0	0	0	0	1	1	2	1	3	6	12	10	6	0	37		
517800	+sonst.Sozialleistungsbetr.	W	33	0	0	0	0	0	0	0	1	1	2	3	2	9	11	6	3	7	2	1	30		
517900	+m.Zugangsbe.z.Komm.dienst	G	3	0	0	0	0	0	0	0	0	0	0	0	0	0	0	0	2	1	0	0	3		
517900	+m.Zugangsbe.z.Komm.dienst	M	2	0	0	0	0	0	0	0	0	0	0	0	0	0	0	0	1	1	0	0	2		
517900	+m.Zugangsbe.z.Komm.dienst	W	1	0	0	0	0	0	0	0	0	0	0	0	0	0	0	0	1	0	0	0	1		
518100	Abrechnungsbetrug	G	26	0	0	0	0	0	0	0	0	0	0	0	3	1	4	6	6	6	1	3	26		
518100	Abrechnungsbetrug	M	7	0	0	0	0	0	0	0	0	0	0	0	0	0	0	2	2	1	0	2	7		
518100	Abrechnungsbetrug	W	19	0	0	0	0	0	0	0	0	0	0	0	3	1	4	4	4	5	1	1	19		
518110	+im Gesundheitswesen	G	18	0	0	0	0	0	0	0	0	0	0	0	2	1	3	4	4	5	0	2	18		
518110	+im Gesundheitswesen	M	2	0	0	0	0	0	0	0	0	0	0	0	0	0	0	0	1	0	0	1	2		
518110	+im Gesundheitswesen	W	16	0	0	0	0	0	0	0	0	0	0	0	2	1	3	4	3	5	0	1	16		
518179	+sonst. Abrechnungsbetrug	G	8	0	0	0	0	0	0	0	0	0	0	0	1	0	1	2	2	1	1	1	8		
518179	+sonst. Abrechnungsbetrug	M	5	0	0	0	0	0	0	0	0	0	0	0	0	0	0	2	1	1	0	1	5		
518179	+sonst. Abrechnungsbetrug	W	3	0	0	0	0	0	0	0	0	0	0	0	1	0	1	0	1	0	1	0	3		
518200	Einmietbetrug	G	32	0	0	0	0	0	0	0	0	0	1	1	0	2	2	5	10	8	4	2	31		
518200	Einmietbetrug	M	20	0	0	0	0	0	0	0	0	0	1	1	0	1	1	3	5	5	4	1	19		
518200	Einmietbetrug	W	12	0	0	0	0	0	0	0	0	0	0	0	0	1	1	2	5	3	0	1	12		
518300	Kontoeröff.-/Überweis.betrug	G	8	0	0	0	0	0	0	0	0	0	0	0	0	1	1	1	4	1	1	0	8		
518300	Kontoeröff.-/Überweis.betrug	M	6	0	0	0	0	0	0	0	0	0	0	0	0	0	0	1	3	1	1	0	6		
518300	Kontoeröff.-/Überweis.betrug	W	2	0	0	0	0	0	0	0	0	0	0	0	1	1	0	1	0	1	0	0	2		
518320	+Überweisungsbetrug	G	8	0	0	0	0	0	0	0	0	0	0	0	0	1	1	1	4	1	1	0	8		
518320	+Überweisungsbetrug	M	6	0	0	0	0	0	0	0	0	0	0	0	0	0	0	1	3	1	1	0	6		
518320	+Überweisungsbetrug	W	2	0	0	0	0	0	0	0	0	0	0	0	1	1	0	1	0	1	0	0	2		
518400	Zechbetrug	G	8	0	0	0	0	0	0	0	0	0	0	0	0	1	1	0	4	2	0	1	8		
518400	Zechbetrug	M	7	0	0	0	0	0	0	0	0	0	0	0	0	1	1	0	3	2	0	1	7		
518400	Zechbetrug	W	1	0	0	0	0	0	0	0	0	0	0	0	0	0	0	0	1	0	0	0	1		
518900	sonst.weit.Betrugsarten	G	284	0	0	0	1	0	1	1	4	5	18	24	15	11	26	49	70	59	41	15	260		
518900	sonst.weit.Betrugsarten	M	197	0	0	0	0	0	0	0	4	4	11	15	10	7	17	34	51	41	31	8	182		

Schlüsselzahl der Tat	Straftaten	SEUXS	Tatverdächtige gesamt	Kinder							Jugendliche			Heranwachsende 18 bis unter 21	gesamt Spalten 10,13,14	Erwachsene ab 21 Jahre									
				6	8	10	12	gesamt Spalten 5-9	14 bis unter 16	16 bis unter 18	gesamt Spalten 11+12	21 bis unter 23	23 bis unter 25			gesamt Spalten 16,17	25 bis unter 30	30 bis unter 40	40 bis unter 50	50 bis unter 60	60 und älter	gesamt Spalten 18-23			
				5	6	7	8	9	10	11	12	13	14			15	16	17	18	19	20	21	22	23	24
-----	<b>Straftaten gesamt (0-7)</b>	<b>G</b>	<b>8274</b>	<b>0</b>	<b>7</b>	<b>35</b>	<b>74</b>	<b>207</b>	<b>323</b>	<b>277</b>	<b>327</b>	<b>604</b>	<b>625</b>	<b>1552</b>	<b>474</b>	<b>577</b>	<b>1051</b>	<b>1336</b>	<b>1771</b>	<b>1207</b>	<b>779</b>	<b>578</b>	<b>6722</b>		
518900	sonst.weit.Betrugsarten	W	87	0	0	0	1	0	1	1	0	1	7	9	5	4	9	15	19	18	10	7	78		
520000	Veruntreuung §§266/a/b	G	35	0	0	0	0	0	0	0	0	0	0	0	0	0	0	2	10	7	14	2	35		
520000	Veruntreuung §§266/a/b	M	22	0	0	0	0	0	0	0	0	0	0	0	0	0	0	0	7	4	10	1	22		
520000	Veruntreuung §§266/a/b	W	13	0	0	0	0	0	0	0	0	0	0	0	0	0	0	2	3	3	4	1	13		
521000	Untreue §266	G	25	0	0	0	0	0	0	0	0	0	0	0	0	0	0	2	6	5	10	2	25		
521000	Untreue §266	M	14	0	0	0	0	0	0	0	0	0	0	0	0	0	0	0	4	2	7	1	14		
521000	Untreue §266	W	11	0	0	0	0	0	0	0	0	0	0	0	0	0	0	2	2	3	3	1	11		
521079	+sonst. Untreue	G	23	0	0	0	0	0	0	0	0	0	0	0	0	0	0	2	6	4	9	2	23		
521079	+sonst. Untreue	M	13	0	0	0	0	0	0	0	0	0	0	0	0	0	0	0	4	2	6	1	13		
521079	+sonst. Untreue	W	10	0	0	0	0	0	0	0	0	0	0	0	0	0	0	2	2	2	3	1	10		
521100	+b.Kapitalanlagegeschäften	G	3	0	0	0	0	0	0	0	0	0	0	0	0	0	0	0	0	2	1	0	3		
521100	+b.Kapitalanlagegeschäften	M	2	0	0	0	0	0	0	0	0	0	0	0	0	0	0	0	0	1	1	0	2		
521100	+b.Kapitalanlagegeschäften	W	1	0	0	0	0	0	0	0	0	0	0	0	0	0	0	0	0	1	0	0	1		
522000	Vore./Verunt.v.Arb.entgelt	G	10	0	0	0	0	0	0	0	0	0	0	0	0	0	0	0	4	2	4	0	10		
522000	Vore./Verunt.v.Arb.entgelt	M	8	0	0	0	0	0	0	0	0	0	0	0	0	0	0	0	3	2	3	0	8		
522000	Vore./Verunt.v.Arb.entgelt	W	2	0	0	0	0	0	0	0	0	0	0	0	0	0	0	0	1	0	1	0	2		
530000	Unterschlagung §§246,247,248a	G	248	0	0	0	0	1	1	3	4	7	15	23	8	19	27	39	59	43	37	20	225		
530000	Unterschlagung §§246,247,248a	M	167	0	0	0	0	1	1	2	4	6	10	17	3	10	13	26	40	30	29	12	150		
530000	Unterschlagung §§246,247,248a	W	81	0	0	0	0	0	0	1	0	1	5	6	5	9	14	13	19	13	8	8	75		
530079	Unterschlagung sonst. Güter	G	210	0	0	0	0	1	1	3	4	7	15	23	8	16	24	31	53	36	25	18	187		
530079	Unterschlagung sonst. Güter	M	139	0	0	0	0	1	1	2	4	6	10	17	3	8	11	20	35	25	19	12	122		
530079	Unterschlagung sonst. Güter	W	71	0	0	0	0	0	0	1	0	1	5	6	5	8	13	11	18	11	6	6	65		
531000	Unterschlagung von Kfz	G	38	0	0	0	0	0	0	0	0	0	0	0	0	3	3	8	6	7	12	2	38		
531000	Unterschlagung von Kfz	M	28	0	0	0	0	0	0	0	0	0	0	0	0	2	2	6	5	5	10	0	28		
531000	Unterschlagung von Kfz	W	10	0	0	0	0	0	0	0	0	0	0	0	0	1	1	2	1	2	2	2	10		
540000	Urkundenfälschung	G	126	0	0	0	0	0	0	1	0	1	7	8	9	14	23	20	38	20	13	4	118		
540000	Urkundenfälschung	M	96	0	0	0	0	0	0	1	0	1	6	7	6	8	14	15	33	16	8	3	89		
540000	Urkundenfälschung	W	30	0	0	0	0	0	0	0	0	0	1	1	3	6	9	5	5	4	5	1	29		
540001	+sonst. gem. §267	G	113	0	0	0	0	0	0	1	0	1	6	7	8	11	19	20	35	18	11	3	106		
540001	+sonst. gem. §267	M	86	0	0	0	0	0	0	1	0	1	5	6	6	7	13	15	30	14	6	2	80		
540001	+sonst. gem. §267	W	27	0	0	0	0	0	0	0	0	0	1	1	2	4	6	5	5	4	5	1	26		
540002	+Mittelb.Falschbeurkundung	G	3	0	0	0	0	0	0	0	0	0	0	0	0	1	1	0	0	0	1	1	3		
540002	+Mittelb.Falschbeurkundung	M	2	0	0	0	0	0	0	0	0	0	0	0	0	0	0	0	0	0	1	1	2		
540002	+Mittelb.Falschbeurkundung	W	1	0	0	0	0	0	0	0	0	0	0	0	0	1	1	0	0	0	0	0	1		
540004	+Urk.unter/Ver.e.Grenzbez.	G	1	0	0	0	0	0	0	0	0	0	0	0	0	0	0	0	0	1	0	0	1		
540004	+Urk.unter/Ver.e.Grenzbez.	W	1	0	0	0	0	0	0	0	0	0	0	0	0	0	0	0	0	1	0	0	1		
540010	+Missbr.v.Ausweispapieren	G	2	0	0	0	0	0	0	0	0	0	1	1	0	0	0	0	0	1	0	0	1		

Schlüsselzahl der Tat	Straftaten	SEUXS	Tatverdächtige gesamt	Kinder							Jugendliche			Heranwachsende 18 bis unter 21	Erwachsene ab 21 Jahre									
				6	8	10	12	gesamt Spalten	14	16	gesamt Spalten	21	23		gesamt Spalten	25	30	40	50	60	gesamt Spalten			
				6	8	10	12	14	5 - 9	16	18	11 + 12	10,13,14		23	25	16,17	30	40	50	60	60 und älter	18 - 23	
1	2	3	4	5	6	7	8	9	10	11	12	13	14	15	16	17	18	19	20	21	22	23	24	
-----	<b>Straftaten gesamt (0-7)</b>	<b>G</b>	<b>8274</b>	<b>0</b>	<b>7</b>	<b>35</b>	<b>74</b>	<b>207</b>	<b>323</b>	<b>277</b>	<b>327</b>	<b>604</b>	<b>625</b>	<b>1552</b>	<b>474</b>	<b>577</b>	<b>1051</b>	<b>1336</b>	<b>1771</b>	<b>1207</b>	<b>779</b>	<b>578</b>	<b>6722</b>	
540010	+Missbr.v.Ausweispapieren	M	2	0	0	0	0	0	0	0	0	0	1	1	0	0	0	0	0	1	0	0	1	
541000	Fälschung techn. Aufz. §268	G	3	0	0	0	0	0	0	0	0	0	0	0	0	0	0	0	1	1	1	0	3	
541000	Fälschung techn. Aufz. §268	M	3	0	0	0	0	0	0	0	0	0	0	0	0	0	0	0	1	1	1	0	3	
541079	+sonst.Fälsch.techn.Aufz.	G	3	0	0	0	0	0	0	0	0	0	0	0	0	0	0	0	1	1	1	0	3	
541079	+sonst.Fälsch.techn.Aufz.	M	3	0	0	0	0	0	0	0	0	0	0	0	0	0	0	0	1	1	1	0	3	
543000	Datenfälsch.Täuschung bei DV	G	5	0	0	0	0	0	0	0	0	0	0	0	1	2	3	0	2	0	0	0	5	
543000	Datenfälsch.Täuschung bei DV	M	3	0	0	0	0	0	0	0	0	0	0	0	0	1	1	0	2	0	0	0	3	
543000	Datenfälsch.Täuschung bei DV	W	2	0	0	0	0	0	0	0	0	0	0	0	1	1	2	0	0	0	0	0	2	
543010	+Fälsch.bew.erh.Daten §269	G	5	0	0	0	0	0	0	0	0	0	0	0	1	2	3	0	2	0	0	0	5	
543010	+Fälsch.bew.erh.Daten §269	M	3	0	0	0	0	0	0	0	0	0	0	0	0	1	1	0	2	0	0	0	3	
543010	+Fälsch.bew.erh.Daten §269	W	2	0	0	0	0	0	0	0	0	0	0	0	1	1	2	0	0	0	0	0	2	
550000	Geld-,Wertz-,Scheckfälschung	G	9	0	0	0	0	0	0	0	1	1	0	1	0	1	1	0	1	3	3	0	8	
550000	Geld-,Wertz-,Scheckfälschung	M	3	0	0	0	0	0	0	0	0	0	0	0	0	1	1	0	0	2	0	0	3	
550000	Geld-,Wertz-,Scheckfälschung	W	6	0	0	0	0	0	0	0	1	1	0	1	0	0	0	0	1	1	3	0	5	
552000	Inverkehrbring.v. Falschgeld	G	9	0	0	0	0	0	0	0	1	1	0	1	0	1	1	0	1	3	3	0	8	
552000	Inverkehrbring.v. Falschgeld	M	3	0	0	0	0	0	0	0	0	0	0	0	0	1	1	0	0	2	0	0	3	
552000	Inverkehrbring.v. Falschgeld	W	6	0	0	0	0	0	0	0	1	1	0	1	0	0	0	0	1	1	3	0	5	
552010	+v. Falschgeld §146(1)[3]	G	9	0	0	0	0	0	0	0	1	1	0	1	0	1	1	0	1	3	3	0	8	
552010	+v. Falschgeld §146(1)[3]	M	3	0	0	0	0	0	0	0	0	0	0	0	0	1	1	0	0	2	0	0	3	
552010	+v. Falschgeld §146(1)[3]	W	6	0	0	0	0	0	0	0	1	1	0	1	0	0	0	0	1	1	3	0	5	
560000	Insolvenzstraft. §§283,283a-d	G	3	0	0	0	0	0	0	0	0	0	0	0	0	0	0	0	2	0	0	1	3	
560000	Insolvenzstraft. §§283,283a-d	M	3	0	0	0	0	0	0	0	0	0	0	0	0	0	0	0	2	0	0	1	3	
561000	+Bankrott	G	3	0	0	0	0	0	0	0	0	0	0	0	0	0	0	0	2	0	0	1	3	
561000	+Bankrott	M	3	0	0	0	0	0	0	0	0	0	0	0	0	0	0	0	2	0	0	1	3	
<b>600000</b>	<b>sonst. Straftatbestände StGB</b>	<b>G</b>	<b>1959</b>	<b>0</b>	<b>4</b>	<b>15</b>	<b>25</b>	<b>78</b>	<b>122</b>	<b>102</b>	<b>86</b>	<b>188</b>	<b>135</b>	<b>445</b>	<b>107</b>	<b>122</b>	<b>229</b>	<b>259</b>	<b>364</b>	<b>299</b>	<b>212</b>	<b>151</b>	<b>1514</b>	
600000	sonst. Straftatbestände StGB	M	1457	0	1	13	18	48	80	70	66	136	96	312	81	101	182	193	289	220	151	110	1145	
600000	sonst. Straftatbestände StGB	W	502	0	3	2	7	30	42	32	20	52	39	133	26	21	47	66	75	79	61	41	369	
610000	Epressung §253	G	26	0	0	0	0	0	0	0	1	1	5	6	0	3	3	0	4	6	6	1	20	
610000	Epressung §253	M	17	0	0	0	0	0	0	0	0	0	3	3	0	2	2	0	3	5	3	1	14	
610000	Epressung §253	W	9	0	0	0	0	0	0	0	1	1	2	3	0	1	1	0	1	1	3	0	6	
610079	+sonst. Erpressung	G	26	0	0	0	0	0	0	0	1	1	5	6	0	3	3	0	4	6	6	1	20	
610079	+sonst. Erpressung	M	17	0	0	0	0	0	0	0	0	0	3	3	0	2	2	0	3	5	3	1	14	
610079	+sonst. Erpressung	W	9	0	0	0	0	0	0	0	1	1	2	3	0	1	1	0	1	1	3	0	6	
620000	Widerst.gg.d.Staatsgewalt pp.	G	342	0	0	1	1	11	13	17	15	32	31	76	19	21	40	58	56	62	34	16	266	
620000	Widerst.gg.d.Staatsgewalt pp.	M	283	0	0	0	0	6	6	12	14	26	24	56	17	20	37	46	53	52	27	12	227	
620000	Widerst.gg.d.Staatsgewalt pp.	W	59	0	0	1	1	5	7	5	1	6	7	20	2	1	3	12	3	10	7	4	39	
620001	+Androhung von Straftaten	G	11	0	0	0	0	0	0	1	0	1	1	2	1	2	3	1	2	0	3	0	9	

Schlüsselzahl der Tat	Straftaten	SEUXS	Tatverdächtige gesamt	Kinder							Jugendliche			Heranwachsende 18 bis unter 21	Erwachsene ab 21 Jahre									
				6	8	10	12	gesamt Spalten	14	16	gesamt Spalten	21	23		gesamt Spalten	25	30	40	50	60	gesamt Spalten			
				6	8	10	12	14	5 - 9	16	18	11 + 12	10,13,14		23	25	16,17	30	40	50	60	60 und älter	18 - 23	
1	2	3	4	5	6	7	8	9	10	11	12	13	14	15	16	17	18	19	20	21	22	23	24	
-----	<b>Straftaten gesamt (0-7)</b>	<b>G</b>	<b>8274</b>	<b>0</b>	<b>7</b>	<b>35</b>	<b>74</b>	<b>207</b>	<b>323</b>	<b>277</b>	<b>327</b>	<b>604</b>	<b>625</b>	<b>1552</b>	<b>474</b>	<b>577</b>	<b>1051</b>	<b>1336</b>	<b>1771</b>	<b>1207</b>	<b>779</b>	<b>578</b>	<b>6722</b>	
620001	+Androhung von Straftaten	M	10	0	0	0	0	0	0	1	0	1	1	2	1	2	3	1	2	0	2	0	8	
620001	+Androhung von Straftaten	W	1	0	0	0	0	0	0	0	0	0	0	0	0	0	0	0	0	0	1	0	1	
620006	+Missbrauch v. Titeln pp.	G	1	0	0	0	0	0	0	0	0	0	0	0	0	0	0	0	0	0	1	0	1	
620006	+Missbrauch v. Titeln pp.	M	1	0	0	0	0	0	0	0	0	0	0	0	0	0	0	0	0	0	1	0	1	
620009	+Verstr-, Siegelbruch	G	2	0	0	0	0	0	0	0	0	0	0	0	0	0	0	1	0	1	0	0	2	
620009	+Verstr-, Siegelbruch	M	1	0	0	0	0	0	0	0	0	0	0	0	0	0	0	1	0	0	0	0	1	
620009	+Verstr-, Siegelbruch	W	1	0	0	0	0	0	0	0	0	0	0	0	0	0	0	0	0	1	0	0	1	
620013	+Missbrauch v. Notrufen pp.	G	30	0	0	1	1	2	4	0	3	3	3	10	0	1	1	5	6	6	2	0	20	
620013	+Missbrauch v. Notrufen pp.	M	19	0	0	0	0	0	0	0	2	2	3	5	0	1	1	1	6	4	2	0	14	
620013	+Missbrauch v. Notrufen pp.	W	11	0	0	1	1	2	4	0	1	1	0	5	0	0	0	4	0	2	0	0	6	
620014	+Verst.gg.Weisung Führungs.	G	4	0	0	0	0	0	0	0	0	0	0	0	0	0	0	1	1	2	0	0	4	
620014	+Verst.gg.Weisung Führungs.	M	4	0	0	0	0	0	0	0	0	0	0	0	0	0	0	1	1	2	0	0	4	
621000	Widerstand gg.d. Staatsgewalt	G	43	0	0	0	0	0	0	0	2	2	6	8	7	5	12	9	5	5	4	0	35	
621000	Widerstand gg.d. Staatsgewalt	M	43	0	0	0	0	0	0	0	2	2	6	8	7	5	12	9	5	5	4	0	35	
621010	+öffentl. Aufforderung z.ST	G	3	0	0	0	0	0	0	0	0	0	1	1	1	0	1	0	0	0	1	0	2	
621010	+öffentl. Aufforderung z.ST	M	3	0	0	0	0	0	0	0	0	0	1	1	1	0	1	0	0	0	1	0	2	
621020	+Widerst.gg.Vollstr.-beamte	G	40	0	0	0	0	0	0	0	2	2	5	7	6	5	11	9	5	5	3	0	33	
621020	+Widerst.gg.Vollstr.-beamte	M	40	0	0	0	0	0	0	0	2	2	5	7	6	5	11	9	5	5	3	0	33	
621021	gg Polizeivollzugsbeamte	G	39	0	0	0	0	0	0	0	2	2	5	7	5	5	10	9	5	5	3	0	32	
621021	gg Polizeivollzugsbeamte	M	39	0	0	0	0	0	0	0	2	2	5	7	5	5	10	9	5	5	3	0	32	
621029	gg sonst Vollstr.-beamte	G	1	0	0	0	0	0	0	0	0	0	0	0	1	0	1	0	0	0	0	0	1	
621029	gg sonst Vollstr.-beamte	M	1	0	0	0	0	0	0	0	0	0	0	0	1	0	1	0	0	0	0	0	1	
622000	Hausfriedensbruch	G	219	0	0	0	0	7	7	13	10	23	17	47	9	14	23	38	38	41	20	12	172	
622000	Hausfriedensbruch	M	184	0	0	0	0	5	5	10	10	20	10	35	9	13	22	32	35	37	14	9	149	
622000	Hausfriedensbruch	W	35	0	0	0	0	2	2	3	0	3	7	12	0	1	1	6	3	4	6	3	23	
622100	+Hausfriedensbruch §123	G	219	0	0	0	0	7	7	13	10	23	17	47	9	14	23	38	38	41	20	12	172	
622100	+Hausfriedensbruch §123	M	184	0	0	0	0	5	5	10	10	20	10	35	9	13	22	32	35	37	14	9	149	
622100	+Hausfriedensbruch §123	W	35	0	0	0	0	2	2	3	0	3	7	12	0	1	1	6	3	4	6	3	23	
624000	Vortäuschen e. Straftat §145d	G	36	0	0	0	0	2	2	3	0	3	4	9	3	1	4	4	6	7	3	3	27	
624000	Vortäuschen e. Straftat §145d	M	25	0	0	0	0	1	1	1	0	1	4	6	1	1	2	2	6	4	3	2	19	
624000	Vortäuschen e. Straftat §145d	W	11	0	0	0	0	1	1	2	0	2	0	3	2	0	2	2	0	3	0	1	8	
624010	gg. d. sex. Selbstbestim.	G	2	0	0	0	0	0	0	0	0	0	0	0	0	0	0	0	1	1	0	0	2	
624010	gg. d. sex. Selbstbestim.	M	2	0	0	0	0	0	0	0	0	0	0	0	0	0	0	0	1	1	0	0	2	
624079	einer sonst. Straftat	G	24	0	0	0	0	1	1	2	0	2	3	6	3	0	3	4	3	5	2	1	18	
624079	einer sonst. Straftat	M	15	0	0	0	0	0	0	0	0	0	3	3	1	0	1	2	3	3	2	1	12	
624079	einer sonst. Straftat	W	9	0	0	0	0	1	1	2	0	2	0	3	2	0	2	2	0	2	0	0	6	
624100	eines Raubes	G	3	0	0	0	0	1	1	1	0	1	0	2	0	1	1	0	0	0	0	0	1	

Schlüsselzahl der Tat	Straftaten	SEUXS	Tatverdächtige gesamt	Kinder							Jugendliche			Heranwachsende 18 bis unter 21	gesamt Spalten 10,13,14	Erwachsene ab 21 Jahre									
				6	8	10	12	gesamt Spalten 5-9	14 bis unter 16	16 bis unter 18	gesamt Spalten 11+12	21 bis unter 23	23			gesamt Spalten 16,17	25 bis unter 30	30 bis unter 40	40 bis unter 50	50 bis unter 60	60 und älter	gesamt Spalten 18-23			
				5	6	7	8	9	10	11	12	13	14			15	16	17	18	19	20	21	22	23	24
-----	<b>Straftaten gesamt (0-7)</b>	<b>G</b>	<b>8274</b>	<b>0</b>	<b>7</b>	<b>35</b>	<b>74</b>	<b>207</b>	<b>323</b>	<b>277</b>	<b>327</b>	<b>604</b>	<b>625</b>	<b>1552</b>	<b>474</b>	<b>577</b>	<b>1051</b>	<b>1336</b>	<b>1771</b>	<b>1207</b>	<b>779</b>	<b>578</b>	<b>6722</b>		
624100	eines Raubes	M	3	0	0	0	0	1	1	1	0	1	0	2	0	1	1	0	0	0	0	0	0	1	
624200	Vortäuschen e. Diebstahls	G	7	0	0	0	0	0	0	0	0	0	1	1	0	0	0	0	2	1	1	2	6		
624200	Vortäuschen e. Diebstahls	M	5	0	0	0	0	0	0	0	0	0	1	1	0	0	0	0	2	0	1	1	4		
624200	Vortäuschen e. Diebstahls	W	2	0	0	0	0	0	0	0	0	0	0	0	0	0	0	0	0	1	0	1	2		
624201	+eines Kfz-Diebstahls	G	2	0	0	0	0	0	0	0	0	0	1	1	0	0	0	0	0	1	0	0	1		
624201	+eines Kfz-Diebstahls	M	1	0	0	0	0	0	0	0	0	0	1	1	0	0	0	0	0	0	0	0	0		
624201	+eines Kfz-Diebstahls	W	1	0	0	0	0	0	0	0	0	0	0	0	0	0	0	0	0	1	0	0	1		
624279	+eines sonst. Diebstahls	G	5	0	0	0	0	0	0	0	0	0	0	0	0	0	0	0	2	0	1	2	5		
624279	+eines sonst. Diebstahls	M	4	0	0	0	0	0	0	0	0	0	0	0	0	0	0	0	2	0	1	1	4		
624279	+eines sonst. Diebstahls	W	1	0	0	0	0	0	0	0	0	0	0	0	0	0	0	0	0	0	0	1	1		
627000	Volksverhetzung §130	G	5	0	0	0	0	0	0	0	0	0	0	0	0	1	1	0	0	1	2	1	5		
627000	Volksverhetzung §130	M	5	0	0	0	0	0	0	0	0	0	0	0	0	1	1	0	0	1	2	1	5		
630000	Begünstigung,Geldwäsche pp.	G	53	0	0	0	0	0	0	0	6	6	2	8	7	6	13	8	17	3	4	0	45		
630000	Begünstigung,Geldwäsche pp.	M	41	0	0	0	0	0	0	0	6	6	1	7	5	3	8	6	16	3	1	0	34		
630000	Begünstigung,Geldwäsche pp.	W	12	0	0	0	0	0	0	0	0	0	1	1	2	3	5	2	1	0	3	0	11		
630020	+Strafvereitelung	G	3	0	0	0	0	0	0	0	0	0	0	0	0	2	2	1	0	0	0	0	3		
630020	+Strafvereitelung	M	1	0	0	0	0	0	0	0	0	0	0	0	0	1	1	0	0	0	0	0	1		
630020	+Strafvereitelung	W	2	0	0	0	0	0	0	0	0	0	0	0	0	1	1	0	0	0	0	0	2		
631000	Hehlerei von Kfz §§159-260a	G	1	0	0	0	0	0	0	0	0	0	0	0	0	0	0	0	1	0	0	0	1		
631000	Hehlerei von Kfz §§159-260a	M	1	0	0	0	0	0	0	0	0	0	0	0	0	0	0	0	1	0	0	0	1		
631079	+Hehlerei v. Kfz §259	G	1	0	0	0	0	0	0	0	0	0	0	0	0	0	0	0	1	0	0	0	1		
631079	+Hehlerei v. Kfz §259	M	1	0	0	0	0	0	0	0	0	0	0	0	0	0	0	0	1	0	0	0	1		
632000	sonst. Hehlerei §§259-260a	G	44	0	0	0	0	0	0	0	6	6	2	8	7	3	10	7	15	3	1	0	36		
632000	sonst. Hehlerei §§259-260a	M	37	0	0	0	0	0	0	0	6	6	1	7	5	2	7	6	14	3	0	0	30		
632000	sonst. Hehlerei §§259-260a	W	7	0	0	0	0	0	0	0	0	0	1	1	2	1	3	1	1	0	1	0	6		
632079	+sonst. Hehlerei §259	G	40	0	0	0	0	0	0	0	6	6	2	8	6	2	8	7	14	2	1	0	32		
632079	+sonst. Hehlerei §259	M	33	0	0	0	0	0	0	0	6	6	1	7	4	1	5	6	13	2	0	0	26		
632079	+sonst. Hehlerei §259	W	7	0	0	0	0	0	0	0	0	0	1	1	2	1	3	1	1	0	1	0	6		
632100	+gewerbsmäßige §260(1)[1]	G	4	0	0	0	0	0	0	0	0	0	0	0	1	1	2	0	1	1	0	0	4		
632100	+gewerbsmäßige §260(1)[1]	M	4	0	0	0	0	0	0	0	0	0	0	0	1	1	2	0	1	1	0	0	4		
633000	Geldwäsche §261	G	5	0	0	0	0	0	0	0	0	0	0	0	0	1	1	0	1	0	3	0	5		
633000	Geldwäsche §261	M	2	0	0	0	0	0	0	0	0	0	0	0	0	0	0	0	1	0	1	0	2		
633000	Geldwäsche §261	W	3	0	0	0	0	0	0	0	0	0	0	0	1	1	0	0	0	2	0	3			
640000	Brandst./Herbeif.e. Brandgef.	G	44	0	1	0	2	7	10	2	1	3	1	14	2	3	5	5	1	3	7	9	30		
640000	Brandst./Herbeif.e. Brandgef.	M	29	0	0	0	2	6	8	2	1	3	1	12	1	3	4	3	1	1	3	5	17		
640000	Brandst./Herbeif.e. Brandgef.	W	15	0	1	0	0	1	2	0	0	0	0	2	1	0	1	2	0	2	4	4	13		
640010	fahrlässige Brandstiftung	G	25	0	1	0	2	2	5	0	0	0	0	5	2	0	2	2	0	2	6	8	20		

Schlüsselzahl der Tat	Straftaten	SEUXS	Tatverdächtige gesamt	Kinder							Jugendliche			Heranwachsende 18 bis unter 21	gesamt Spalten 10,13,14	Erwachsene ab 21 Jahre									
				6	8	10	12	gesamt Spalten 5-9	14 bis unter 16	16 bis unter 18	gesamt Spalten 11+12	21 bis unter 23	23			gesamt Spalten 16,17	25 bis unter 30	30 bis unter 40	40 bis unter 50	50 bis unter 60	60 und älter	gesamt Spalten 18-23			
				4	5	6	7	8	9	10	11	12	13			14	15	16	17	18	19	20	21	22	23
-----	<b>Straftaten gesamt (0-7)</b>	<b>G</b>	<b>8274</b>	<b>0</b>	<b>7</b>	<b>35</b>	<b>74</b>	<b>207</b>	<b>323</b>	<b>277</b>	<b>327</b>	<b>604</b>	<b>625</b>	<b>1552</b>	<b>474</b>	<b>577</b>	<b>1051</b>	<b>1336</b>	<b>1771</b>	<b>1207</b>	<b>779</b>	<b>578</b>	<b>6722</b>		
640010	fahrlässige Brandstiftung	M	11	0	0	0	2	2	4	0	0	0	0	4	1	0	1	0	0	0	2	4	7		
640010	fahrlässige Brandstiftung	W	14	0	1	0	0	0	1	0	0	0	0	1	1	0	1	2	0	2	4	4	13		
641000	vors. Brand./Herb.e.B.-gef.	G	20	0	0	0	0	5	5	2	1	3	1	9	1	3	4	3	1	1	1	1	11		
641000	vors. Brand./Herb.e.B.-gef.	M	19	0	0	0	0	4	4	2	1	3	1	8	1	3	4	3	1	1	1	1	11		
641000	vors. Brand./Herb.e.B.-gef.	W	1	0	0	0	0	1	1	0	0	0	0	1	0	0	0	0	0	0	0	0	0		
641010	+vors. Brandstiftung	G	14	0	0	0	0	4	4	2	1	3	0	7	1	2	3	3	1	0	0	0	7		
641010	+vors. Brandstiftung	M	14	0	0	0	0	4	4	2	1	3	0	7	1	2	3	3	1	0	0	0	7		
641020	+schwere Brandstiftung	G	3	0	0	0	0	1	1	0	0	0	0	1	0	1	1	0	0	0	1	0	2		
641020	+schwere Brandstiftung	M	2	0	0	0	0	0	0	0	0	0	0	0	0	1	1	0	0	0	1	0	2		
641020	+schwere Brandstiftung	W	1	0	0	0	0	1	1	0	0	0	0	1	0	0	0	0	0	0	0	0	0		
641030	+bes.schw. Brandstiftung	G	2	0	0	0	0	0	0	0	0	0	1	1	0	0	0	0	0	0	0	1	1		
641030	+bes.schw. Brandstiftung	M	2	0	0	0	0	0	0	0	0	0	1	1	0	0	0	0	0	0	0	1	1		
641050	+vors. Herbeif.e.Brandgef.	G	1	0	0	0	0	0	0	0	0	0	0	0	0	0	0	0	0	1	0	0	1		
641050	+vors. Herbeif.e.Brandgef.	M	1	0	0	0	0	0	0	0	0	0	0	0	0	0	0	0	0	1	0	0	1		
650000	Wettbew.-, Korrup.-u.Amtsdel.	G	17	0	0	0	0	0	0	0	0	0	0	0	0	1	1	0	3	4	7	2	17		
650000	Wettbew.-, Korrup.-u.Amtsdel.	M	8	0	0	0	0	0	0	0	0	0	0	0	0	0	0	0	3	2	3	0	8		
650000	Wettbew.-, Korrup.-u.Amtsdel.	W	9	0	0	0	0	0	0	0	0	0	0	0	0	1	1	0	0	2	4	2	9		
651000	Vorteilsnahme/Bestechlichkeit	G	10	0	0	0	0	0	0	0	0	0	0	0	0	1	1	0	2	2	3	2	10		
651000	Vorteilsnahme/Bestechlichkeit	M	2	0	0	0	0	0	0	0	0	0	0	0	0	0	0	0	2	0	0	0	2		
651000	Vorteilsnahme/Bestechlichkeit	W	8	0	0	0	0	0	0	0	0	0	0	0	0	1	1	0	0	2	3	2	8		
651200	+Bestechlichkeit §332	G	10	0	0	0	0	0	0	0	0	0	0	0	0	1	1	0	2	2	3	2	10		
651200	+Bestechlichkeit §332	M	2	0	0	0	0	0	0	0	0	0	0	0	0	0	0	0	2	0	0	0	2		
651200	+Bestechlichkeit §332	W	8	0	0	0	0	0	0	0	0	0	0	0	0	1	1	0	0	2	3	2	8		
655000	sonst. Straftaten im Amt	G	6	0	0	0	0	0	0	0	0	0	0	0	0	0	0	0	1	2	3	0	6		
655000	sonst. Straftaten im Amt	M	6	0	0	0	0	0	0	0	0	0	0	0	0	0	0	0	1	2	3	0	6		
655006	+Falschbeurkundung im Amt	G	1	0	0	0	0	0	0	0	0	0	0	0	0	0	0	0	0	0	1	0	1		
655006	+Falschbeurkundung im Amt	M	1	0	0	0	0	0	0	0	0	0	0	0	0	0	0	0	0	0	1	0	1		
655100	KV im Amt §340	G	4	0	0	0	0	0	0	0	0	0	0	0	0	0	0	0	0	2	2	0	4		
655100	KV im Amt §340	M	4	0	0	0	0	0	0	0	0	0	0	0	0	0	0	0	0	2	2	0	4		
655200	Verl.d.Dienstgeheim. §353b	G	1	0	0	0	0	0	0	0	0	0	0	0	0	0	0	0	1	0	0	0	1		
655200	Verl.d.Dienstgeheim. §353b	M	1	0	0	0	0	0	0	0	0	0	0	0	0	0	0	0	1	0	0	0	1		
657000	Bestechl./Best.i. gesch.Verk.	G	1	0	0	0	0	0	0	0	0	0	0	0	0	0	0	0	0	0	1	0	1		
657000	Bestechl./Best.i. gesch.Verk.	W	1	0	0	0	0	0	0	0	0	0	0	0	0	0	0	0	0	0	1	0	1		
657100	Bestechlichk/Bestechung §299	G	1	0	0	0	0	0	0	0	0	0	0	0	0	0	0	0	0	0	1	0	1		
657100	Bestechlichk/Bestechung §299	W	1	0	0	0	0	0	0	0	0	0	0	0	0	0	0	0	0	0	1	0	1		
657110	+Bestechl./Best. §299(1,2)	G	1	0	0	0	0	0	0	0	0	0	0	0	0	0	0	0	0	0	1	0	1		
657110	+Bestechl./Best. §299(1,2)	W	1	0	0	0	0	0	0	0	0	0	0	0	0	0	0	0	0	0	1	0	1		



Schlüsselzahl der Tat	Straftaten	SEUXS	Tatverdächtige gesamt	Kinder							Jugendliche			Heranwachsende 18 bis unter 21	gesamt Spalten 10,13,14	Erwachsene ab 21 Jahre									
				6	8	10	12	gesamt Spalten 5-9	14 bis unter 16	16 bis unter 18	gesamt Spalten 11+12	21 bis unter 23	23 bis unter 25			gesamt Spalten 16,17	25 bis unter 30	30 bis unter 40	40 bis unter 50	50 bis unter 60	60 und älter	gesamt Spalten 18-23			
				4	5	6	7	8	9	10	11	12	13			14	15	16	17	18	19	20	21	22	23
-----	<b>Straftaten gesamt (0-7)</b>	<b>G</b>	<b>8274</b>	<b>0</b>	<b>7</b>	<b>35</b>	<b>74</b>	<b>207</b>	<b>323</b>	<b>277</b>	<b>327</b>	<b>604</b>	<b>625</b>	<b>1552</b>	<b>474</b>	<b>577</b>	<b>1051</b>	<b>1336</b>	<b>1771</b>	<b>1207</b>	<b>779</b>	<b>578</b>	<b>6722</b>		
660000	strafbarer Eigennutz	G	37	0	0	0	0	0	0	0	0	0	0	0	2	1	3	5	10	10	5	4	37		
660000	strafbarer Eigennutz	M	33	0	0	0	0	0	0	0	0	0	0	0	2	1	3	5	10	7	5	3	33		
660000	strafbarer Eigennutz	W	4	0	0	0	0	0	0	0	0	0	0	0	0	0	0	0	0	3	0	1	4		
660010	+Vereiteln d.Zwangsvollstr.	G	3	0	0	0	0	0	0	0	0	0	0	0	0	0	0	0	1	1	0	1	3		
660010	+Vereiteln d.Zwangsvollstr.	M	1	0	0	0	0	0	0	0	0	0	0	0	0	0	0	0	1	0	0	0	1		
660010	+Vereiteln d.Zwangsvollstr.	W	2	0	0	0	0	0	0	0	0	0	0	0	0	0	0	0	0	1	0	1	2		
660020	+Pfandkehr	G	2	0	0	0	0	0	0	0	0	0	0	0	0	0	0	0	0	0	0	2	2		
660020	+Pfandkehr	M	2	0	0	0	0	0	0	0	0	0	0	0	0	0	0	0	0	0	0	2	2		
662000	Wilderei §§292,293	G	30	0	0	0	0	0	0	0	0	0	0	0	2	1	3	5	9	7	5	1	30		
662000	Wilderei §§292,293	M	30	0	0	0	0	0	0	0	0	0	0	0	2	1	3	5	9	7	5	1	30		
662001	+Fischwilderei §293	G	29	0	0	0	0	0	0	0	0	0	0	0	2	1	3	5	9	7	5	0	29		
662001	+Fischwilderei §293	M	29	0	0	0	0	0	0	0	0	0	0	0	2	1	3	5	9	7	5	0	29		
662100	+Jagdwilderei §292	G	1	0	0	0	0	0	0	0	0	0	0	0	0	0	0	0	0	0	0	1	1		
662100	+Jagdwilderei §292	M	1	0	0	0	0	0	0	0	0	0	0	0	0	0	0	0	0	0	0	1	1		
663000	Wucher §291	G	2	0	0	0	0	0	0	0	0	0	0	0	0	0	0	0	0	0	2	0	2		
663000	Wucher §291	W	2	0	0	0	0	0	0	0	0	0	0	0	0	0	0	0	0	2	0	0	2		
670000	alle sonst.ST StGB o.Verk.del	G	1509	0	3	14	22	63	102	87	71	158	101	361	82	95	177	196	280	225	150	120	1148		
670000	alle sonst.ST StGB o.Verk.del	M	1107	0	1	13	16	38	68	58	52	110	72	250	61	80	141	143	210	164	109	90	857		
670000	alle sonst.ST StGB o.Verk.del	W	402	0	2	1	6	25	34	29	19	48	29	111	21	15	36	53	70	61	41	30	291		
670001	+Falsche uneidl.Aussage	G	29	0	0	0	0	0	0	2	0	2	2	4	1	1	2	4	6	5	5	3	25		
670001	+Falsche uneidl.Aussage	M	16	0	0	0	0	0	0	1	0	1	1	2	0	1	1	2	5	2	2	2	14		
670001	+Falsche uneidl.Aussage	W	13	0	0	0	0	0	0	1	0	1	1	2	1	0	1	2	1	3	3	1	11		
670003	+FalscheVers.a.Eides Statt	G	15	0	0	0	0	0	0	0	0	0	0	0	0	1	1	1	2	3	3	5	15		
670003	+FalscheVers.a.Eides Statt	M	9	0	0	0	0	0	0	0	0	0	0	0	0	1	1	0	2	1	2	3	9		
670003	+FalscheVers.a.Eides Statt	W	6	0	0	0	0	0	0	0	0	0	0	0	0	0	0	1	0	2	1	2	6		
670007	+Falsche Verdächtigung	G	60	0	0	0	0	1	1	1	2	3	4	8	2	4	6	5	16	11	5	9	52		
670007	+Falsche Verdächtigung	M	34	0	0	0	0	0	0	2	2	2	1	3	2	2	4	3	8	6	3	7	31		
670007	+Falsche Verdächtigung	W	26	0	0	0	0	1	1	1	0	1	3	5	0	2	2	2	8	5	2	2	21		
670011	+Störung der Totenruhe	G	2	0	0	0	0	0	0	0	0	0	0	0	0	0	0	0	0	1	0	1	2		
670011	+Störung der Totenruhe	M	1	0	0	0	0	0	0	0	0	0	0	0	0	0	0	0	0	0	0	1	1		
670011	+Störung der Totenruhe	W	1	0	0	0	0	0	0	0	0	0	0	0	0	0	0	0	0	1	0	0	1		
670015	+üble Nachrede/Verleum.§188	G	1	0	0	0	0	0	0	0	0	0	0	0	0	0	0	0	1	0	0	0	1		
670015	+üble Nachrede/Verleum.§188	W	1	0	0	0	0	0	0	0	0	0	0	0	0	0	0	0	1	0	0	0	1		
670016	+Verl.d.Vertraul.d.Wortes	G	4	0	0	0	0	0	0	0	0	0	0	0	0	1	1	2	0	1	0	0	4		
670016	+Verl.d.Vertraul.d.Wortes	M	2	0	0	0	0	0	0	0	0	0	0	0	0	0	0	1	0	1	0	0	2		
670016	+Verl.d.Vertraul.d.Wortes	W	2	0	0	0	0	0	0	0	0	0	0	0	0	1	1	1	0	0	0	0	2		
670017	+Verl.d.Briefgeheimnisses	G	6	0	0	0	0	0	0	0	0	0	0	0	0	0	0	1	1	3	1	0	6		

Schlüsselzahl der Tat	Straftaten	SEUXS	Tatverdächtige gesamt	Kinder							Jugendliche			Heranwachsende 18 bis unter 21	gesamt Spalten 10,13,14	Erwachsene ab 21 Jahre									
				6	8	10	12	gesamt Spalten 5-9	14 bis unter 16	16 bis unter 18	gesamt Spalten 11+12	21 bis unter 23	23			gesamt Spalten 16,17	25 bis unter 30	30 bis unter 40	40 bis unter 50	50 bis unter 60	60 und älter	gesamt Spalten 18-23			
				4	5	6	7	8	9	10	11	12	13			14	15	16	17	18	19	20	21	22	23
-----	<b>Straftaten gesamt (0-7)</b>	<b>G</b>	<b>8274</b>	<b>0</b>	<b>7</b>	<b>35</b>	<b>74</b>	<b>207</b>	<b>323</b>	<b>277</b>	<b>327</b>	<b>604</b>	<b>625</b>	<b>1552</b>	<b>474</b>	<b>577</b>	<b>1051</b>	<b>1336</b>	<b>1771</b>	<b>1207</b>	<b>779</b>	<b>578</b>	<b>6722</b>		
670017	+Verl.d.Briefgeheimnisses	M	4	0	0	0	0	0	0	0	0	0	0	0	0	0	0	0	0	3	1	0	4		
670017	+Verl.d.Briefgeheimnisses	W	2	0	0	0	0	0	0	0	0	0	0	0	0	0	0	1	1	0	0	0	2		
670020	+Verl.d. Post-/Fernm.-geh.	G	2	0	0	0	0	0	0	0	0	0	0	0	0	0	0	0	1	1	0	0	2		
670020	+Verl.d. Post-/Fernm.-geh.	M	2	0	0	0	0	0	0	0	0	0	0	0	0	0	0	0	1	1	0	0	2		
670024	+gef.Eingr.i.Bahnverk.pp.	G	3	0	1	1	0	0	2	0	0	0	0	2	0	0	0	1	0	0	0	0	1		
670024	+gef.Eingr.i.Bahnverk.pp.	M	3	0	1	1	0	0	2	0	0	0	0	2	0	0	0	1	0	0	0	0	1		
670025	+gef.Eingr.i.d.Str-verkehr	G	34	0	0	0	2	1	3	0	2	2	4	9	0	6	6	1	9	2	3	4	25		
670025	+gef.Eingr.i.d.Str-verkehr	M	29	0	0	0	1	1	2	0	2	2	2	6	0	5	5	1	8	2	3	4	23		
670025	+gef.Eingr.i.d.Str-verkehr	W	5	0	0	0	1	0	1	0	0	0	2	3	0	1	1	0	1	0	0	0	2		
670032	+unterl. Hilfeleistung	G	9	0	0	0	0	0	0	0	0	0	0	0	0	0	0	1	3	1	3	1	9		
670032	+unterl. Hilfeleistung	M	6	0	0	0	0	0	0	0	0	0	0	0	0	0	0	1	1	1	2	1	6		
670032	+unterl. Hilfeleistung	W	3	0	0	0	0	0	0	0	0	0	0	0	0	0	0	0	2	0	1	0	3		
670034	+Verl.d.pers.Leb.ber.§201a	G	27	0	0	0	0	2	2	2	1	3	3	8	2	2	4	3	5	4	2	1	19		
670034	+Verl.d.pers.Leb.ber.§201a	M	19	0	0	0	0	1	1	1	1	2	3	6	0	2	2	2	4	3	2	0	13		
670034	+Verl.d.pers.Leb.ber.§201a	W	8	0	0	0	0	1	1	1	0	1	0	2	2	0	2	1	1	1	0	1	6		
671000	Verl.d.Unterhaltspf.§170	G	26	0	0	0	0	0	0	0	0	0	0	0	0	1	1	1	8	15	1	0	26		
671000	Verl.d.Unterhaltspf.§170	M	26	0	0	0	0	0	0	0	0	0	0	0	0	1	1	1	8	15	1	0	26		
672000	Verl.d.Fürs-/Erzieh-pfl.§171	G	11	0	0	0	0	0	0	0	0	0	0	0	0	1	1	2	5	3	0	0	11		
672000	Verl.d.Fürs-/Erzieh-pfl.§171	M	4	0	0	0	0	0	0	0	0	0	0	0	0	0	0	1	1	2	0	0	4		
672000	Verl.d.Fürs-/Erzieh-pfl.§171	W	7	0	0	0	0	0	0	0	0	0	0	0	0	1	1	1	4	1	0	0	7		
673000	Beleidigung §§185-187,189	G	658	0	0	1	1	15	17	26	25	51	38	106	34	33	67	85	133	116	83	68	552		
673000	Beleidigung §§185-187,189	M	422	0	0	1	0	2	3	13	14	27	22	52	19	28	47	49	95	78	56	45	370		
673000	Beleidigung §§185-187,189	W	236	0	0	0	1	13	14	13	11	24	16	54	15	5	20	36	38	38	27	23	182		
673010	+Beleidigung	G	386	0	0	0	1	13	14	13	10	23	19	56	20	22	42	49	89	57	50	43	330		
673010	+Beleidigung	M	253	0	0	0	0	2	2	6	6	12	12	26	13	19	32	32	66	39	33	25	227		
673010	+Beleidigung	W	133	0	0	0	1	11	12	7	4	11	7	30	7	3	10	17	23	18	17	18	103		
673020	+üble Nachrede	G	43	0	0	0	0	0	0	1	3	4	0	4	2	4	6	6	9	8	6	4	39		
673020	+üble Nachrede	M	20	0	0	0	0	0	0	0	0	0	0	0	1	2	3	1	4	6	4	2	20		
673020	+üble Nachrede	W	23	0	0	0	0	0	0	1	3	4	0	4	1	2	3	5	5	2	2	2	19		
673030	+Verleumdung	G	115	0	0	0	0	0	0	1	5	6	5	11	8	1	9	10	16	36	17	16	104		
673030	+Verleumdung	M	65	0	0	0	0	0	0	0	2	2	1	3	3	1	4	2	12	20	12	12	62		
673030	+Verleumdung	W	50	0	0	0	0	0	0	1	3	4	4	8	5	0	5	8	4	16	5	4	42		
673100	Beleidigung a.sex.Grundlage	G	126	0	0	1	0	2	3	11	8	19	14	36	5	6	11	23	25	15	10	6	90		
673100	Beleidigung a.sex.Grundlage	M	91	0	0	1	0	0	1	7	6	13	9	23	2	6	8	17	17	13	7	6	68		
673100	Beleidigung a.sex.Grundlage	W	35	0	0	0	0	2	2	4	2	6	5	13	3	0	3	6	8	2	3	0	22		
673110	+Beleidigung	G	98	0	0	1	0	2	3	7	6	13	10	26	5	5	10	18	19	11	8	6	72		
673110	+Beleidigung	M	76	0	0	1	0	0	1	6	5	11	6	18	2	5	7	14	16	9	6	6	58		

Schlüsselzahl der Tat	Straftaten	SEUXS	Tatverdächtige gesamt	Kinder							Jugendliche			Heranwachsende 18 bis unter 21	gesamt Spalten 10,13,14	Erwachsene ab 21 Jahre									
				6	8	10	12	gesamt Spalten 5-9	14 bis unter 16	16 bis unter 18	gesamt Spalten 11+12	21 bis unter 23	23 bis unter 25			gesamt Spalten 16,17	25 bis unter 30	30 bis unter 40	40 bis unter 50	50 bis unter 60	60 und älter	gesamt Spalten 18-23			
				5	6	7	8	9	10	11	12	13	14			15	16	17	18	19	20	21	22	23	24
-----	<b>Straftaten gesamt (0-7)</b>	<b>G</b>	<b>8274</b>	<b>0</b>	<b>7</b>	<b>35</b>	<b>74</b>	<b>207</b>	<b>323</b>	<b>277</b>	<b>327</b>	<b>604</b>	<b>625</b>	<b>1552</b>	<b>474</b>	<b>577</b>	<b>1051</b>	<b>1336</b>	<b>1771</b>	<b>1207</b>	<b>779</b>	<b>578</b>	<b>6722</b>		
673110	+Beleidigung	W	22	0	0	0	0	2	2	1	1	2	4	8	3	0	3	4	3	2	2	0	14		
673120	+üble Nachrede	G	8	0	0	0	0	0	0	2	1	3	2	5	0	1	1	1	1	0	0	0	3		
673120	+üble Nachrede	M	3	0	0	0	0	0	0	1	0	1	1	2	0	1	1	0	0	0	0	0	1		
673120	+üble Nachrede	W	5	0	0	0	0	0	0	1	1	2	1	3	0	0	0	1	1	0	0	0	2		
673130	+Verleumdung	G	21	0	0	0	0	0	0	2	1	3	2	5	0	1	1	4	5	4	2	0	16		
673130	+Verleumdung	M	13	0	0	0	0	0	0	0	1	1	2	3	0	1	1	3	1	4	1	0	10		
673130	+Verleumdung	W	8	0	0	0	0	0	0	2	0	2	0	2	0	0	0	1	4	0	1	0	6		
674000	Sachbeschädigung §§303-305a	G	601	0	2	13	19	44	78	57	42	99	51	228	43	41	84	91	84	53	39	22	373		
674000	Sachbeschädigung §§303-305a	M	514	0	0	12	15	34	61	43	34	77	44	182	40	39	79	82	72	46	32	21	332		
674000	Sachbeschädigung §§303-305a	W	87	0	2	1	4	10	17	14	8	22	7	46	3	2	5	9	12	7	7	1	41		
674010	Sachb. §303 o.674100/674300	G	427	0	2	12	16	34	64	35	27	62	33	159	35	28	63	60	60	42	25	18	268		
674010	Sachb. §303 o.674100/674300	M	361	0	0	11	12	25	48	25	22	47	27	122	33	27	60	54	51	37	20	17	239		
674010	Sachb. §303 o.674100/674300	W	66	0	2	1	4	9	16	10	5	15	6	37	2	1	3	6	9	5	5	1	29		
674011	+Graffiti o.674111/674311	G	19	0	0	1	0	6	7	1	4	5	3	15	3	0	3	1	0	0	0	0	4		
674011	+Graffiti o.674111/674311	M	16	0	0	1	0	3	4	1	4	5	3	12	3	0	3	1	0	0	0	0	4		
674011	+Graffiti o.674111/674311	W	3	0	0	0	0	3	3	0	0	0	0	3	0	0	0	0	0	0	0	0	0		
674012	+d. Feuer o.674312	G	18	0	0	0	2	0	2	2	1	3	1	6	3	2	5	2	1	2	1	1	12		
674012	+d. Feuer o.674312	M	17	0	0	0	2	0	2	2	1	3	1	6	3	2	5	2	0	2	1	1	11		
674012	+d. Feuer o.674312	W	1	0	0	0	0	0	0	0	0	0	0	0	0	0	0	0	1	0	0	0	1		
674019	+sonst.o.674119/674319	G	392	0	2	11	14	28	55	32	22	54	29	138	29	28	57	57	59	40	24	17	254		
674019	+sonst.o.674119/674319	M	330	0	0	10	10	22	42	22	17	39	23	104	27	27	54	51	51	35	19	16	226		
674019	+sonst.o.674119/674319	W	62	0	2	1	4	6	13	10	5	15	6	34	2	1	3	6	8	5	5	1	28		
674020	gemeinschäd. Sachb.o.674320	G	5	0	0	0	0	0	0	0	0	0	0	0	1	0	1	3	1	0	0	0	5		
674020	gemeinschäd. Sachb.o.674320	M	5	0	0	0	0	0	0	0	0	0	0	0	1	0	1	3	1	0	0	0	5		
674029	+sonst. o.674329	G	5	0	0	0	0	0	0	0	0	0	0	0	1	0	1	3	1	0	0	0	5		
674029	+sonst. o.674329	M	5	0	0	0	0	0	0	0	0	0	0	0	1	0	1	3	1	0	0	0	5		
674030	+Zerst.v.Bauwerk.o.674330	G	1	0	0	0	0	0	0	0	0	0	0	0	0	0	0	0	1	0	0	0	1		
674030	+Zerst.v.Bauwerk.o.674330	M	1	0	0	0	0	0	0	0	0	0	0	0	0	0	0	0	1	0	0	0	1		
674100	Sachbeschädigung an Kfz	G	87	0	0	0	2	2	4	5	4	9	10	23	2	5	7	19	18	8	7	5	64		
674100	Sachbeschädigung an Kfz	M	77	0	0	0	2	2	4	5	4	9	10	23	1	4	5	16	15	8	5	5	54		
674100	Sachbeschädigung an Kfz	W	10	0	0	0	0	0	0	0	0	0	0	0	1	1	2	3	3	0	2	0	10		
674111	+d.Graffiti an Kfz	G	8	0	0	0	0	2	2	1	1	2	2	6	0	1	1	1	0	0	0	0	2		
674111	+d.Graffiti an Kfz	M	8	0	0	0	0	2	2	1	1	2	2	6	0	1	1	1	0	0	0	0	2		
674119	+sonst. an Kfz	G	83	0	0	0	2	2	4	5	4	9	8	21	2	4	6	18	18	8	7	5	62		
674119	+sonst. an Kfz	M	73	0	0	0	2	2	4	5	4	9	8	21	1	3	4	15	15	8	5	5	52		
674119	+sonst. an Kfz	W	10	0	0	0	0	0	0	0	0	0	0	0	1	1	2	3	3	0	2	0	10		
674200	Datenveränd./Comp.-sabot.	G	10	0	0	0	0	0	0	1	0	1	0	1	0	1	1	0	0	2	6	0	9		

Schlüsselzahl der Tat	Straftaten	SEUXS	Tatverdächtige gesamt	Kinder							Jugendliche			Heranwachsende 18 bis unter 21	gesamt Spalten 10,13,14	Erwachsene ab 21 Jahre									
				6	8	10	12	gesamt Spalten 5-9	14	16	gesamt Spalten 11+12	21	23			gesamt Spalten 16,17	25	30	40	50	60	gesamt Spalten 18-23			
				6	8	10	12	14	16	18	23	25	30			40	50	60	60 und älter						
1	2	3	4	5	6	7	8	9	10	11	12	13	14	15	16	17	18	19	20	21	22	23	24		
-----	<b>Straftaten gesamt (0-7)</b>	<b>G</b>	<b>8274</b>	<b>0</b>	<b>7</b>	<b>35</b>	<b>74</b>	<b>207</b>	<b>323</b>	<b>277</b>	<b>327</b>	<b>604</b>	<b>625</b>	<b>1552</b>	<b>474</b>	<b>577</b>	<b>1051</b>	<b>1336</b>	<b>1771</b>	<b>1207</b>	<b>779</b>	<b>578</b>	<b>6722</b>		
674200	Datenveränd/Comp.-sabot.	M	9	0	0	0	0	0	0	1	0	1	0	1	0	1	1	0	0	1	6	0	8		
674200	Datenveränd/Comp.-sabot.	W	1	0	0	0	0	0	0	0	0	0	0	0	0	0	0	0	0	1	0	0	1		
674210	+Datenveränderung §303a	G	8	0	0	0	0	0	0	0	0	0	0	0	0	0	0	0	0	2	6	0	8		
674210	+Datenveränderung §303a	M	7	0	0	0	0	0	0	0	0	0	0	0	0	0	0	0	0	1	6	0	7		
674210	+Datenveränderung §303a	W	1	0	0	0	0	0	0	0	0	0	0	0	0	0	0	0	0	1	0	0	1		
674220	+Computersabotage §303b	G	2	0	0	0	0	0	0	1	0	1	0	1	0	1	1	0	0	0	0	0	1		
674220	+Computersabotage §303b	M	2	0	0	0	0	0	0	1	0	1	0	1	0	1	1	0	0	0	0	0	1		
674300	sonst.Sachb.a.Str/Wege/Plätze	G	106	0	0	1	1	11	13	19	17	36	16	65	8	8	16	13	9	2	1	0	41		
674300	sonst.Sachb.a.Str/Wege/Plätze	M	96	0	0	1	1	10	12	15	14	29	15	56	8	8	16	13	9	1	1	0	40		
674300	sonst.Sachb.a.Str/Wege/Plätze	W	10	0	0	0	0	1	1	4	3	7	1	9	0	0	0	0	0	1	0	0	1		
674310	sonst.Sachbeschädigung	G	104	0	0	1	1	11	13	18	17	35	16	64	8	7	15	13	9	2	1	0	40		
674310	sonst.Sachbeschädigung	M	94	0	0	1	1	10	12	14	14	28	15	55	8	7	15	13	9	1	1	0	39		
674310	sonst.Sachbeschädigung	W	10	0	0	0	0	1	1	4	3	7	1	9	0	0	0	0	0	1	0	0	1		
674311	+d.Graffiti §303	G	42	0	0	0	0	2	2	4	8	12	11	25	4	6	10	5	2	0	0	0	17		
674311	+d.Graffiti §303	M	41	0	0	0	0	1	1	4	8	12	11	24	4	6	10	5	2	0	0	0	17		
674311	+d.Graffiti §303	W	1	0	0	0	0	1	1	0	0	0	0	1	0	0	0	0	0	0	0	0	0		
674319	+sonstige §303	G	62	0	0	1	1	9	11	14	9	23	5	39	4	1	5	8	7	2	1	0	23		
674319	+sonstige §303	M	53	0	0	1	1	9	11	10	6	16	4	31	4	1	5	8	7	1	1	0	22		
674319	+sonstige §303	W	9	0	0	0	0	0	0	4	3	7	1	8	0	0	0	0	0	1	0	0	1		
674320	gemeinschaftliche Sachb.	G	3	0	0	0	0	0	0	1	0	1	0	1	0	1	1	0	1	0	0	0	2		
674320	gemeinschaftliche Sachb.	M	3	0	0	0	0	0	0	1	0	1	0	1	0	1	1	0	1	0	0	0	2		
674321	+d. Graffiti §304	G	1	0	0	0	0	0	0	0	0	0	0	0	0	1	1	0	0	0	0	0	1		
674321	+d. Graffiti §304	M	1	0	0	0	0	0	0	0	0	0	0	0	0	1	1	0	0	0	0	0	1		
674329	+sonstige §304	G	2	0	0	0	0	0	0	1	0	1	0	1	0	0	0	0	1	0	0	0	1		
674329	+sonstige §304	M	2	0	0	0	0	0	0	1	0	1	0	1	0	0	0	0	1	0	0	0	1		
674500	Zerst.wicht.Arbeitsm. §305	G	2	0	0	0	0	0	0	0	1	1	1	2	0	0	0	0	0	0	0	0	0		
674500	Zerst.wicht.Arbeitsm. §305	M	2	0	0	0	0	0	0	0	1	1	1	2	0	0	0	0	0	0	0	0	0		
674519	+sonst. Zerstörung	G	2	0	0	0	0	0	0	0	1	1	1	2	0	0	0	0	0	0	0	0	0		
674519	+sonst. Zerstörung	M	2	0	0	0	0	0	0	0	1	1	1	2	0	0	0	0	0	0	0	0	0		
675000	Sprenstoff-/Strahlungsverbr.	G	2	0	0	0	0	0	0	0	0	0	0	0	0	1	1	1	0	0	0	0	2		
675000	Sprenstoff-/Strahlungsverbr.	M	2	0	0	0	0	0	0	0	0	0	0	0	0	1	1	1	0	0	0	0	2		
675200	Herbeif.e.Sprengstoffexpl.	G	2	0	0	0	0	0	0	0	0	0	0	0	0	1	1	1	0	0	0	0	2		
675200	Herbeif.e.Sprengstoffexpl.	M	2	0	0	0	0	0	0	0	0	0	0	0	0	1	1	1	0	0	0	0	2		
676000	Straftaten gegen die Umwelt	G	41	0	0	0	0	0	0	0	1	1	3	4	0	1	1	3	11	7	7	8	37		
676000	Straftaten gegen die Umwelt	M	38	0	0	0	0	0	0	0	1	1	3	4	0	1	1	3	10	5	7	8	34		
676000	Straftaten gegen die Umwelt	W	3	0	0	0	0	0	0	0	0	0	0	0	0	0	0	0	1	2	0	0	3		
676010	Bodenverunreinigung §324a	G	2	0	0	0	0	0	0	0	0	0	0	0	0	0	0	0	0	0	1	1	2		

Schlüsselzahl der Tat	Straftaten	SEUXS	Tatverdächtige gesamt	Kinder							Jugendliche			Heranwachsende 18 bis unter 21	gesamt Spalten 10,13,14	Erwachsene ab 21 Jahre									
				6	8	10	12	gesamt Spalten 5-9	14 bis unter 16	16 bis unter 18	gesamt Spalten 11+12	21 bis unter 23	23			gesamt Spalten 16,17	25 bis unter 30	30 bis unter 40	40 bis unter 50	50 bis unter 60	60 und älter	gesamt Spalten 18-23			
				4	5	6	7	8	9	10	11	12	13			14	15	16	17	18	19	20	21	22	23
-----	<b>Straftaten gesamt (0-7)</b>	<b>G</b>	<b>8274</b>	<b>0</b>	<b>7</b>	<b>35</b>	<b>74</b>	<b>207</b>	<b>323</b>	<b>277</b>	<b>327</b>	<b>604</b>	<b>625</b>	<b>1552</b>	<b>474</b>	<b>577</b>	<b>1051</b>	<b>1336</b>	<b>1771</b>	<b>1207</b>	<b>779</b>	<b>578</b>	<b>6722</b>		
676010	Bodenverunreinigung §324a	M	2	0	0	0	0	0	0	0	0	0	0	0	0	0	0	0	0	0	0	1	1	2	
676011	+Bodenverunreinigung	G	2	0	0	0	0	0	0	0	0	0	0	0	0	0	0	0	0	0	0	1	1	2	
676011	+Bodenverunreinigung	M	2	0	0	0	0	0	0	0	0	0	0	0	0	0	0	0	0	0	0	1	1	2	
676100	Gewässerverunreinigung §324	G	3	0	0	0	0	0	0	0	0	0	0	0	0	0	0	0	0	1	0	0	2	3	
676100	Gewässerverunreinigung §324	M	3	0	0	0	0	0	0	0	0	0	0	0	0	0	0	0	0	1	0	0	2	3	
676101	+Gewässerverunreinigung	G	3	0	0	0	0	0	0	0	0	0	0	0	0	0	0	0	0	1	0	0	2	3	
676101	+Gewässerverunreinigung	M	3	0	0	0	0	0	0	0	0	0	0	0	0	0	0	0	0	1	0	0	2	3	
676200	Luftverunreinigung §325	G	1	0	0	0	0	0	0	0	0	0	0	0	0	0	0	0	0	0	0	1	0	1	
676200	Luftverunreinigung §325	M	1	0	0	0	0	0	0	0	0	0	0	0	0	0	0	0	0	0	0	1	0	1	
676201	+Luftverunreinigung	G	1	0	0	0	0	0	0	0	0	0	0	0	0	0	0	0	0	0	0	1	0	1	
676201	+Luftverunreinigung	M	1	0	0	0	0	0	0	0	0	0	0	0	0	0	0	0	0	0	0	1	0	1	
676400	unerl.Umgang mit Abf. §326	G	25	0	0	0	0	0	0	0	1	1	2	3	0	1	1	3	8	5	2	3	3	22	
676400	unerl.Umgang mit Abf. §326	M	22	0	0	0	0	0	0	0	1	1	2	3	0	1	1	3	7	3	2	3	3	19	
676400	unerl.Umgang mit Abf. §326	W	3	0	0	0	0	0	0	0	0	0	0	0	0	0	0	0	1	2	0	0	0	3	
676410	unerl.Umg. mit Abf.§ 326(1)	G	24	0	0	0	0	0	0	0	1	1	2	3	0	1	1	3	8	5	1	3	3	21	
676410	unerl.Umg. mit Abf.§ 326(1)	M	21	0	0	0	0	0	0	0	1	1	2	3	0	1	1	3	7	3	1	3	3	18	
676410	unerl.Umg. mit Abf.§ 326(1)	W	3	0	0	0	0	0	0	0	0	0	0	0	0	0	0	0	1	2	0	0	0	3	
676411	+unerl. Umg. mit Abfällen	G	24	0	0	0	0	0	0	0	1	1	2	3	0	1	1	3	8	5	1	3	3	21	
676411	+unerl. Umg. mit Abfällen	M	21	0	0	0	0	0	0	0	1	1	2	3	0	1	1	3	7	3	1	3	3	18	
676411	+unerl. Umg. mit Abfällen	W	3	0	0	0	0	0	0	0	0	0	0	0	0	0	0	0	1	2	0	0	0	3	
676420	unerl.Umgang mit Abf. §326(3)	G	1	0	0	0	0	0	0	0	0	0	0	0	0	0	0	0	0	0	0	1	0	1	
676420	unerl.Umgang mit Abf. §326(3)	M	1	0	0	0	0	0	0	0	0	0	0	0	0	0	0	0	0	0	0	1	0	1	
676421	+unerl.Umgang mit Abfällen	G	1	0	0	0	0	0	0	0	0	0	0	0	0	0	0	0	0	0	0	1	0	1	
676421	+unerl.Umgang mit Abfällen	M	1	0	0	0	0	0	0	0	0	0	0	0	0	0	0	0	0	0	0	1	0	1	
676500	unerl.Betreib.v.Anlagen §327	G	10	0	0	0	0	0	0	0	0	0	1	1	0	0	0	0	2	3	3	1	1	9	
676500	unerl.Betreib.v.Anlagen §327	M	10	0	0	0	0	0	0	0	0	0	1	1	0	0	0	2	3	3	3	1	1	9	
676520	unerl.Betreib.v.Anl. §327(2)	G	10	0	0	0	0	0	0	0	0	0	1	1	0	0	0	2	3	3	3	1	1	9	
676520	unerl.Betreib.v.Anl. §327(2)	M	10	0	0	0	0	0	0	0	0	0	1	1	0	0	0	2	3	3	3	1	1	9	
676521	+unerl.Betreib.v.Anlagen	G	10	0	0	0	0	0	0	0	0	0	1	1	0	0	0	2	3	3	3	1	1	9	
676521	+unerl.Betreib.v.Anlagen	M	10	0	0	0	0	0	0	0	0	0	1	1	0	0	0	2	3	3	3	1	1	9	
676600	unerl. Umg.m.radioakt.St.u.a.	G	1	0	0	0	0	0	0	0	0	0	0	0	0	0	0	0	0	0	0	0	1	1	
676600	unerl. Umg.m.radioakt.St.u.a.	M	1	0	0	0	0	0	0	0	0	0	0	0	0	0	0	0	0	0	0	0	1	1	
676620	unerl.m.and.gef.St.u.Gütern	G	1	0	0	0	0	0	0	0	0	0	0	0	0	0	0	0	0	0	0	0	1	1	
676620	unerl.m.and.gef.St.u.Gütern	M	1	0	0	0	0	0	0	0	0	0	0	0	0	0	0	0	0	0	0	0	1	1	
676621	+unerl. Umgang §328(3)	G	1	0	0	0	0	0	0	0	0	0	0	0	0	0	0	0	0	0	0	0	1	1	
676621	+unerl. Umgang §328(3)	M	1	0	0	0	0	0	0	0	0	0	0	0	0	0	0	0	0	0	0	0	1	1	
678000	Aussp./Abfangen v. Daten §202	G	10	0	0	0	0	0	0	0	0	0	1	1	1	4	5	0	1	2	1	0	0	9	

Schlüsselzahl der Tat	Straftaten	SEUXS	Tatverdächtige gesamt	Kinder							Jugendliche			Heranwachsende 18 bis unter 21	gesamt Spalten 10,13,14	Erwachsene ab 21 Jahre									
				6	8	10	12	gesamt Spalten 5-9	14 bis unter 16	16 bis unter 18	gesamt Spalten 11+12	21 bis unter 23	23 bis unter 25			gesamt Spalten 16,17	25 bis unter 30	30 bis unter 40	40 bis unter 50	50 bis unter 60	60 und älter	gesamt Spalten 18-23			
				5	6	7	8	9	10	11	12	13	14			15	16	17	18	19	20	21	22	23	24
-----	<b>Straftaten gesamt (0-7)</b>	<b>G</b>	<b>8274</b>	<b>0</b>	<b>7</b>	<b>35</b>	<b>74</b>	<b>207</b>	<b>323</b>	<b>277</b>	<b>327</b>	<b>604</b>	<b>625</b>	<b>1552</b>	<b>474</b>	<b>577</b>	<b>1051</b>	<b>1336</b>	<b>1771</b>	<b>1207</b>	<b>779</b>	<b>578</b>	<b>6722</b>		
678000	Aussp./Abfangen v. Daten §202	M	5	0	0	0	0	0	0	0	0	0	0	0	1	1	2	0	1	1	1	0	5		
678000	Aussp./Abfangen v. Daten §202	W	5	0	0	0	0	0	0	0	0	0	1	1	0	3	3	0	0	1	0	0	4		
678010	Ausspähen § 202a	G	10	0	0	0	0	0	0	0	0	0	1	1	1	4	5	0	1	2	1	0	9		
678010	Ausspähen § 202a	M	5	0	0	0	0	0	0	0	0	0	0	0	1	1	2	0	1	1	1	0	5		
678010	Ausspähen § 202a	W	5	0	0	0	0	0	0	0	0	0	1	1	0	3	3	0	0	1	0	0	4		
<b>700000</b>	<b>strafrechtliche Nebengesetze</b>	<b>G</b>	<b>941</b>	<b>0</b>	<b>0</b>	<b>0</b>	<b>1</b>	<b>3</b>	<b>4</b>	<b>20</b>	<b>39</b>	<b>59</b>	<b>100</b>	<b>163</b>	<b>73</b>	<b>112</b>	<b>185</b>	<b>223</b>	<b>243</b>	<b>76</b>	<b>26</b>	<b>25</b>	<b>778</b>		
700000	strafrechtliche Nebengesetze	M	768	0	0	0	1	2	3	13	29	42	85	130	60	89	149	183	204	62	25	15	638		
700000	strafrechtliche Nebengesetze	W	173	0	0	0	0	1	1	7	10	17	15	33	13	23	36	40	39	14	1	10	140		
710000	auf dem Wirtschaftssektor	G	54	0	0	0	0	0	0	1	1	2	2	4	1	2	3	8	8	17	10	4	50		
710000	auf dem Wirtschaftssektor	M	43	0	0	0	0	0	0	1	0	1	1	2	0	1	1	7	8	14	9	2	41		
710000	auf dem Wirtschaftssektor	W	11	0	0	0	0	0	0	0	1	1	1	2	1	1	2	1	0	3	1	2	9		
712000	n.d.AktG,GenG,GmbHG,HGB u.a.	G	7	0	0	0	0	0	0	0	0	0	0	0	0	0	0	0	1	4	2	0	7		
712000	n.d.AktG,GenG,GmbHG,HGB u.a.	M	7	0	0	0	0	0	0	0	0	0	0	0	0	0	0	0	1	4	2	0	7		
712200	Insolvenzverschleppung	G	7	0	0	0	0	0	0	0	0	0	0	0	0	0	0	0	1	4	2	0	7		
712200	Insolvenzverschleppung	M	7	0	0	0	0	0	0	0	0	0	0	0	0	0	0	0	1	4	2	0	7		
713000	SchwarzArbG , AÜG	G	4	0	0	0	0	0	0	0	0	0	0	0	0	0	0	0	1	2	1	0	4		
713000	SchwarzArbG , AÜG	M	3	0	0	0	0	0	0	0	0	0	0	0	0	0	0	0	1	2	0	0	3		
713000	SchwarzArbG , AÜG	W	1	0	0	0	0	0	0	0	0	0	0	0	0	0	0	0	0	0	1	0	1		
713030	+SchwarzArbG	G	4	0	0	0	0	0	0	0	0	0	0	0	0	0	0	0	1	2	1	0	4		
713030	+SchwarzArbG	M	3	0	0	0	0	0	0	0	0	0	0	0	0	0	0	0	1	2	0	0	3		
713030	+SchwarzArbG	W	1	0	0	0	0	0	0	0	0	0	0	0	0	0	0	0	0	0	1	0	1		
715000	ST i.Z.m. UrheberrechtsG pp.	G	12	0	0	0	0	0	0	1	1	2	2	4	1	2	3	0	1	2	1	1	8		
715000	ST i.Z.m. UrheberrechtsG pp.	M	8	0	0	0	0	0	0	1	0	1	1	2	0	1	1	0	1	2	1	1	6		
715000	ST i.Z.m. UrheberrechtsG pp.	W	4	0	0	0	0	0	0	0	1	1	1	2	1	1	2	0	0	0	0	0	2		
715040	+Kunsturheberrechtsgesetz	G	7	0	0	0	0	0	0	0	1	1	2	3	1	2	3	0	0	0	1	0	4		
715040	+Kunsturheberrechtsgesetz	M	3	0	0	0	0	0	0	0	0	0	1	1	0	1	0	0	0	0	1	0	2		
715040	+Kunsturheberrechtsgesetz	W	4	0	0	0	0	0	0	0	1	1	1	2	1	1	2	0	0	0	0	0	2		
715050	+UrheberrechtsG sonst.Verst	G	3	0	0	0	0	0	0	1	0	1	0	1	0	0	0	0	0	2	0	0	2		
715050	+UrheberrechtsG sonst.Verst	M	3	0	0	0	0	0	0	1	0	1	0	1	0	0	0	0	0	2	0	0	2		
715400	Betr./Gesch.geh.§17(2,4)UWG	G	2	0	0	0	0	0	0	0	0	0	0	0	0	0	0	0	1	0	0	1	2		
715400	Betr./Gesch.geh.§17(2,4)UWG	M	2	0	0	0	0	0	0	0	0	0	0	0	0	0	0	0	1	0	0	1	2		
716000	ST i.Z.m.Lebens-/ArzneimittelG	G	31	0	0	0	0	0	0	0	0	0	0	0	0	0	0	8	5	9	6	3	31		
716000	ST i.Z.m.Lebens-/ArzneimittelG	M	25	0	0	0	0	0	0	0	0	0	0	0	0	0	0	7	5	6	6	1	25		
716000	ST i.Z.m.Lebens-/ArzneimittelG	W	6	0	0	0	0	0	0	0	0	0	0	0	0	0	0	1	0	3	0	2	6		
716100	ST n.d.Lebens-/FuttermittelG	G	19	0	0	0	0	0	0	0	0	0	0	0	0	0	0	3	1	6	6	3	19		
716100	ST n.d.Lebens-/FuttermittelG	M	14	0	0	0	0	0	0	0	0	0	0	0	0	0	0	3	1	3	6	1	14		
716100	ST n.d.Lebens-/FuttermittelG	W	5	0	0	0	0	0	0	0	0	0	0	0	0	0	0	0	0	3	0	2	5		

Schlüsselzahl der Tat	Straftaten	SEUXS	Tatverdächtige gesamt	Kinder							Jugendliche			Heranwachsende 18 bis unter 21	gesamt Spalten 10,13,14	Erwachsene ab 21 Jahre									
				6	8	10	12	gesamt Spalten 5-9	14 bis unter 16	16 bis unter 18	gesamt Spalten 11+12	21 bis unter 23	23 bis unter 25			gesamt Spalten 16,17	25 bis unter 30	30 bis unter 40	40 bis unter 50	50 bis unter 60	60 und älter	gesamt Spalten 18-23			
				5	6	7	8	9	10	11	12	13	14			15	16	17	18	19	20	21	22	23	24
-----	<b>Straftaten gesamt (0-7)</b>	<b>G</b>	<b>8274</b>	<b>0</b>	<b>7</b>	<b>35</b>	<b>74</b>	<b>207</b>	<b>323</b>	<b>277</b>	<b>327</b>	<b>604</b>	<b>625</b>	<b>1552</b>	<b>474</b>	<b>577</b>	<b>1051</b>	<b>1336</b>	<b>1771</b>	<b>1207</b>	<b>779</b>	<b>578</b>	<b>6722</b>		
716200	ST nach dem ArzneimittlG	G	11	0	0	0	0	0	0	0	0	0	0	0	0	0	0	5	4	2	0	0	11		
716200	ST nach dem ArzneimittlG	M	10	0	0	0	0	0	0	0	0	0	0	0	0	0	0	4	4	2	0	0	10		
716200	ST nach dem ArzneimittlG	W	1	0	0	0	0	0	0	0	0	0	0	0	0	0	0	1	0	0	0	0	1		
716210	ST n.d.ArzneimittlG §95	G	11	0	0	0	0	0	0	0	0	0	0	0	0	0	0	5	4	2	0	0	11		
716210	ST n.d.ArzneimittlG §95	M	10	0	0	0	0	0	0	0	0	0	0	0	0	0	0	4	4	2	0	0	10		
716210	ST n.d.ArzneimittlG §95	W	1	0	0	0	0	0	0	0	0	0	0	0	0	0	0	1	0	0	0	0	1		
716213	+Illeg.Hand.pp.vschpfl.Ami.	G	3	0	0	0	0	0	0	0	0	0	0	0	0	0	0	2	0	1	0	0	3		
716213	+Illeg.Hand.pp.vschpfl.Ami.	M	3	0	0	0	0	0	0	0	0	0	0	0	0	0	0	2	0	1	0	0	3		
716219	+sonst.ST AMG §95	G	8	0	0	0	0	0	0	0	0	0	0	0	0	0	0	3	4	1	0	0	8		
716219	+sonst.ST AMG §95	M	7	0	0	0	0	0	0	0	0	0	0	0	0	0	0	2	4	1	0	0	7		
716219	+sonst.ST AMG §95	W	1	0	0	0	0	0	0	0	0	0	0	0	0	0	0	1	0	0	0	0	1		
716300	Straftaten n.d. Weingesetz	G	1	0	0	0	0	0	0	0	0	0	0	0	0	0	0	0	0	1	0	0	1		
716300	Straftaten n.d. Weingesetz	M	1	0	0	0	0	0	0	0	0	0	0	0	0	0	0	0	0	1	0	0	1		
720000	ST gg. sonst. straf. NebenG	G	347	0	0	0	1	0	1	3	11	14	33	48	28	40	68	76	90	38	11	16	299		
720000	ST gg. sonst. straf. NebenG	M	268	0	0	0	1	0	1	3	7	10	26	37	21	28	49	64	71	28	11	8	231		
720000	ST gg. sonst. straf. NebenG	W	79	0	0	0	0	0	0	4	4	7	11	7	12	19	12	19	10	0	8	68			
720002	+Versammlungsgesetz	G	4	0	0	0	0	0	0	0	1	1	2	3	0	0	0	1	0	0	0	0	1		
720002	+Versammlungsgesetz	M	4	0	0	0	0	0	0	0	1	1	2	3	0	0	0	1	0	0	0	0	1		
720011	+ST §4 Gewaltschutzgesetz	G	14	0	0	0	0	0	0	0	0	0	0	0	1	0	1	2	4	3	4	0	14		
720011	+ST §4 Gewaltschutzgesetz	M	13	0	0	0	0	0	0	0	0	0	0	0	1	0	1	2	3	3	4	0	13		
720011	+ST §4 Gewaltschutzgesetz	W	1	0	0	0	0	0	0	0	0	0	0	0	0	0	0	0	1	0	0	0	1		
725000	ST gg.Aufenth./AsylVF/Freizüg	G	233	0	0	0	0	0	0	0	4	4	23	27	23	26	49	55	62	27	3	10	206		
725000	ST gg.Aufenth./AsylVF/Freizüg	M	162	0	0	0	0	0	0	0	1	1	17	18	16	16	32	43	44	19	3	3	144		
725000	ST gg.Aufenth./AsylVF/Freizüg	W	71	0	0	0	0	0	0	0	3	3	6	9	7	10	17	12	18	8	0	7	62		
725100	unerl. Ein-/Wiedereinreise	G	1	0	0	0	0	0	0	0	0	0	0	0	1	0	1	0	0	0	0	0	1		
725100	unerl. Ein-/Wiedereinreise	W	1	0	0	0	0	0	0	0	0	0	0	0	1	0	1	0	0	0	0	0	1		
725110	+Einreise §95(1)[3] AufG	G	1	0	0	0	0	0	0	0	0	0	0	0	1	0	1	0	0	0	0	0	1		
725110	+Einreise §95(1)[3] AufG	W	1	0	0	0	0	0	0	0	0	0	0	0	1	0	1	0	0	0	0	0	1		
725200	Einschleus.v.Ausl. §96 AufG	G	3	0	0	0	0	0	0	0	0	0	0	0	0	0	0	1	0	2	0	0	3		
725200	Einschleus.v.Ausl. §96 AufG	M	3	0	0	0	0	0	0	0	0	0	0	0	0	0	0	1	0	2	0	0	3		
725210	+\$96(1,4) AufG	G	2	0	0	0	0	0	0	0	0	0	0	0	0	0	0	0	0	2	0	0	2		
725210	+\$96(1,4) AufG	M	2	0	0	0	0	0	0	0	0	0	0	0	0	0	0	0	0	2	0	0	2		
725220	+\$96(2) AufG	G	1	0	0	0	0	0	0	0	0	0	0	0	0	0	0	1	0	0	0	0	1		
725220	+\$96(2) AufG	M	1	0	0	0	0	0	0	0	0	0	0	0	0	0	0	1	0	0	0	0	1		
725300	erschl. Auf.titel §95(2)[2]	G	8	0	0	0	0	0	0	0	0	0	0	0	2	1	3	1	0	3	1	0	8		
725300	erschl. Auf.titel §95(2)[2]	M	6	0	0	0	0	0	0	0	0	0	0	0	2	0	2	1	0	2	1	0	6		
725300	erschl. Auf.titel §95(2)[2]	W	2	0	0	0	0	0	0	0	0	0	0	0	0	1	1	0	0	1	0	0	2		

Schlüssel- zahl der Tat	Straftaten	S E X U S	Tatver- däch- tige gesamt	Kinder							Jugendliche			Heran- wach- sende 18 bis unter 21	Erwachsene ab 21 Jahre									
				6	8	10	12	gesamt	14	16	gesamt	21	23		gesamt	25	30	40	50	60	gesamt			
				6	8	10	12	5 - 9	16	18	11 + 12	10,13,14	23		25	16,17	30	40	50	60	und älter	18 - 23		
1	2	3	4	5	6	7	8	9	10	11	12	13	14	15	16	17	18	19	20	21	22	23	24	
-----	<b>Straftaten gesamt (0-7)</b>	<b>G</b>	<b>8274</b>	<b>0</b>	<b>7</b>	<b>35</b>	<b>74</b>	<b>207</b>	<b>323</b>	<b>277</b>	<b>327</b>	<b>604</b>	<b>625</b>	<b>1552</b>	<b>474</b>	<b>577</b>	<b>1051</b>	<b>1336</b>	<b>1771</b>	<b>1207</b>	<b>779</b>	<b>578</b>	<b>6722</b>	
725310	Erschl./Gebr.e.Auf.titels	G	4	0	0	0	0	0	0	0	0	0	0	0	1	1	2	1	0	1	0	0	0	4
725310	Erschl./Gebr.e.Auf.titels	M	3	0	0	0	0	0	0	0	0	0	0	0	1	0	1	1	0	1	0	0	0	3
725310	Erschl./Gebr.e.Auf.titels	W	1	0	0	0	0	0	0	0	0	0	0	0	0	1	1	0	0	0	0	0	0	1
725312	+d.sonst.Mod.Oper.Visum	G	4	0	0	0	0	0	0	0	0	0	0	0	1	1	2	1	0	1	0	0	0	4
725312	+d.sonst.Mod.Oper.Visum	M	3	0	0	0	0	0	0	0	0	0	0	0	1	0	1	1	0	1	0	0	0	3
725312	+d.sonst.Mod.Oper.Visum	W	1	0	0	0	0	0	0	0	0	0	0	0	0	1	1	0	0	0	0	0	0	1
725320	Erschl./Gebr.e.Auf.titels	G	4	0	0	0	0	0	0	0	0	0	0	0	1	0	1	0	0	2	1	0	0	4
725320	Erschl./Gebr.e.Auf.titels	M	3	0	0	0	0	0	0	0	0	0	0	0	1	0	1	0	0	1	1	0	0	3
725320	Erschl./Gebr.e.Auf.titels	W	1	0	0	0	0	0	0	0	0	0	0	0	0	0	0	0	0	1	0	0	0	1
725321	+d.Scheinehe AE o. NB	G	2	0	0	0	0	0	0	0	0	0	0	0	0	0	0	0	0	0	1	1	0	2
725321	+d.Scheinehe AE o. NB	M	1	0	0	0	0	0	0	0	0	0	0	0	0	0	0	0	0	0	0	1	0	1
725321	+d.Scheinehe AE o. NB	W	1	0	0	0	0	0	0	0	0	0	0	0	0	0	0	0	0	0	1	0	0	1
725322	+d.sonst.Mod.Oper. AE o. NB	G	2	0	0	0	0	0	0	0	0	0	0	0	1	0	1	0	0	1	0	0	0	2
725322	+d.sonst.Mod.Oper. AE o. NB	M	2	0	0	0	0	0	0	0	0	0	0	0	1	0	1	0	0	1	0	0	0	2
725500	Straftaten gg. §§84,85 AsylVfG	G	6	0	0	0	0	0	0	0	0	0	2	2	0	1	1	0	2	1	0	0	0	4
725500	Straftaten gg. §§84,85 AsylVfG	M	6	0	0	0	0	0	0	0	0	0	2	2	0	1	1	0	2	1	0	0	0	4
725520	+Straftaten gg. §85 AsylVfG	G	6	0	0	0	0	0	0	0	0	0	2	2	0	1	1	0	2	1	0	0	0	4
725520	+Straftaten gg. §85 AsylVfG	M	6	0	0	0	0	0	0	0	0	0	2	2	0	1	1	0	2	1	0	0	0	4
725700	unerlaubter Aufenthalt	G	205	0	0	0	0	0	0	0	3	3	20	23	20	23	43	50	56	21	2	10	182	
725700	unerlaubter Aufenthalt	M	139	0	0	0	0	0	0	0	1	1	14	15	14	14	28	38	39	14	2	3	124	
725700	unerlaubter Aufenthalt	W	66	0	0	0	0	0	0	0	2	2	6	8	6	9	15	12	17	7	0	7	58	
725710	+§95(1)[1,2] AufG	G	201	0	0	0	0	0	0	0	3	3	20	23	20	23	43	48	54	21	2	10	178	
725710	+§95(1)[1,2] AufG	M	137	0	0	0	0	0	0	0	1	1	14	15	14	14	28	37	38	14	2	3	122	
725710	+§95(1)[1,2] AufG	W	64	0	0	0	0	0	0	0	2	2	6	8	6	9	15	11	16	7	0	7	56	
725711	nach erlaubter Einreise	G	3	0	0	0	0	0	0	0	0	0	0	0	0	1	1	0	2	0	0	0	0	3
725711	nach erlaubter Einreise	M	2	0	0	0	0	0	0	0	0	0	0	0	0	0	0	0	2	0	0	0	0	2
725711	nach erlaubter Einreise	W	1	0	0	0	0	0	0	0	0	0	0	0	0	1	1	0	0	0	0	0	0	1
725712	nach unerl/ungekl. Einreise	G	198	0	0	0	0	0	0	0	3	3	20	23	20	22	42	48	52	21	2	10	175	
725712	nach unerl/ungekl. Einreise	M	135	0	0	0	0	0	0	0	1	1	14	15	14	14	28	37	36	14	2	3	120	
725712	nach unerl/ungekl. Einreise	W	63	0	0	0	0	0	0	0	2	2	6	8	6	8	14	11	16	7	0	7	55	
725720	+n. Ausw./Absch. §95(2)[1b]	G	4	0	0	0	0	0	0	0	0	0	0	0	0	0	0	2	2	0	0	0	0	4
725720	+n. Ausw./Absch. §95(2)[1b]	M	2	0	0	0	0	0	0	0	0	0	0	0	0	0	0	1	1	0	0	0	0	2
725720	+n. Ausw./Absch. §95(2)[1b]	W	2	0	0	0	0	0	0	0	0	0	0	0	0	0	0	1	1	0	0	0	0	2
725900	sonst.Verstöße gg.d. AufG §95	G	10	0	0	0	0	0	0	0	1	1	1	2	0	1	1	3	4	0	0	0	0	8
725900	sonst.Verstöße gg.d. AufG §95	M	8	0	0	0	0	0	0	0	0	0	1	1	0	1	1	3	3	0	0	0	0	7
725900	sonst.Verstöße gg.d. AufG §95	W	2	0	0	0	0	0	0	0	1	1	0	1	0	0	0	0	1	0	0	0	0	1
726000	St gg.Sprengst.-/Waffen-/KWG	G	94	0	0	0	1	0	1	3	6	9	8	18	4	13	17	18	24	7	4	6	76	



Schlüsselzahl der Tat	Straftaten	SEUXS	Tatverdächtige gesamt	Kinder							Jugendliche			Heranwachsende 18 bis unter 21	gesamt Spalten 10,13,14	Erwachsene ab 21 Jahre									
				6	8	10	12	gesamt Spalten	14	16	gesamt Spalten	21	23			gesamt Spalten	25	30	40	50	60	gesamt Spalten			
				6	8	10	12	14	5 - 9	16	18	11 + 12	23			25	16,17	30	40	50	60	60 und älter	18 - 23		
1	2	3	4	5	6	7	8	9	10	11	12	13	14	15	16	17	18	19	20	21	22	23	24		
-----	<b>Straftaten gesamt (0-7)</b>	<b>G</b>	<b>8274</b>	<b>0</b>	<b>7</b>	<b>35</b>	<b>74</b>	<b>207</b>	<b>323</b>	<b>277</b>	<b>327</b>	<b>604</b>	<b>625</b>	<b>1552</b>	<b>474</b>	<b>577</b>	<b>1051</b>	<b>1336</b>	<b>1771</b>	<b>1207</b>	<b>779</b>	<b>578</b>	<b>6722</b>		
726000	St gg. Sprengst.-/Waffen-/KWG	M	89	0	0	0	1	0	1	3	5	8	7	16	4	12	16	18	24	6	4	5	73		
726000	St gg. Sprengst.-/Waffen-/KWG	W	5	0	0	0	0	0	0	0	1	1	1	2	0	1	1	0	0	1	0	1	3		
726100	Straft. gg. das SprengstoffG	G	12	0	0	0	0	0	0	1	2	3	1	4	1	0	1	2	3	1	0	1	8		
726100	Straft. gg. das SprengstoffG	M	11	0	0	0	0	0	0	1	2	3	1	4	1	0	1	2	3	1	0	0	7		
726100	Straft. gg. das SprengstoffG	W	1	0	0	0	0	0	0	0	0	0	0	0	0	0	0	0	0	0	0	1	1		
726200	Straft. gg. das WaffenG	G	79	0	0	0	1	0	1	2	4	6	7	14	3	11	14	16	20	6	4	5	65		
726200	Straft. gg. das WaffenG	M	75	0	0	0	1	0	1	2	3	5	6	12	3	10	13	16	20	5	4	5	63		
726200	Straft. gg. das WaffenG	W	4	0	0	0	0	0	0	0	1	1	1	2	0	1	1	0	0	1	0	0	2		
726300	Straftaten gg. das KWG	G	4	0	0	0	0	0	0	0	0	0	0	0	0	2	2	0	2	0	0	0	4		
726300	Straftaten gg. das KWG	M	4	0	0	0	0	0	0	0	0	0	0	0	0	2	2	0	2	0	0	0	4		
728000	ST gg. das B- o. L-DatenschG	G	2	0	0	0	0	0	0	0	0	0	0	0	0	1	1	0	0	1	0	0	2		
728000	ST gg. das B- o. L-DatenschG	W	2	0	0	0	0	0	0	0	0	0	0	0	0	1	1	0	0	1	0	0	2		
728010	+Straftaten gg. L-DatenschG	G	1	0	0	0	0	0	0	0	0	0	0	0	0	0	0	0	0	1	0	0	1		
728010	+Straftaten gg. L-DatenschG	W	1	0	0	0	0	0	0	0	0	0	0	0	0	0	0	0	0	1	0	0	1		
728020	+Straftaten gg. B-DatenschG	G	1	0	0	0	0	0	0	0	0	0	0	0	0	1	1	0	0	0	0	0	1		
728020	+Straftaten gg. B-DatenschG	W	1	0	0	0	0	0	0	0	0	0	0	0	0	1	1	0	0	0	0	0	1		
730000	Rauschgiftdelikte BtMG	G	531	0	0	0	0	3	3	16	25	41	65	109	44	73	117	140	146	17	2	0	422		
730000	Rauschgiftdelikte BtMG	M	451	0	0	0	0	2	2	9	20	29	58	89	39	62	101	114	128	17	2	0	362		
730000	Rauschgiftdelikte BtMG	W	80	0	0	0	0	1	1	7	5	12	7	20	5	11	16	26	18	0	0	0	60		
731000	allg. Verstöße §29	G	380	0	0	0	0	3	3	14	22	36	51	90	33	54	87	98	98	6	1	0	290		
731000	allg. Verstöße §29	M	314	0	0	0	0	2	2	7	18	25	45	72	30	44	74	77	84	6	1	0	242		
731000	allg. Verstöße §29	W	66	0	0	0	0	1	1	7	4	11	6	18	3	10	13	21	14	0	0	0	48		
731100	m. Heroin	G	1	0	0	0	0	0	0	0	0	0	0	0	0	0	0	0	1	0	0	0	1		
731100	m. Heroin	M	1	0	0	0	0	0	0	0	0	0	0	0	0	0	0	0	1	0	0	0	1		
731200	m. Kokain einschl. Crack	G	13	0	0	0	0	0	0	0	1	1	0	1	2	3	5	2	4	1	0	0	12		
731200	m. Kokain einschl. Crack	M	12	0	0	0	0	0	0	0	1	1	0	1	2	2	4	2	4	1	0	0	11		
731200	m. Kokain einschl. Crack	W	1	0	0	0	0	0	0	0	0	0	0	0	0	1	1	0	0	0	0	0	1		
731202	+m. Kokain	G	13	0	0	0	0	0	0	0	1	1	0	1	2	3	5	2	4	1	0	0	12		
731202	+m. Kokain	M	12	0	0	0	0	0	0	0	1	1	0	1	2	2	4	2	4	1	0	0	11		
731202	+m. Kokain	W	1	0	0	0	0	0	0	0	0	0	0	0	0	1	1	0	0	0	0	0	1		
731600	mit Amphet./Derivate	G	48	0	0	0	0	0	0	2	3	5	6	11	3	6	9	18	9	0	1	0	37		
731600	mit Amphet./Derivate	M	39	0	0	0	0	0	0	0	2	2	6	8	3	5	8	14	8	0	1	0	31		
731600	mit Amphet./Derivate	W	9	0	0	0	0	0	0	2	1	3	0	3	0	1	1	4	1	0	0	0	6		
731601	+ Pulver / flüssige Form	G	41	0	0	0	0	0	0	2	3	5	5	10	2	5	7	17	6	0	1	0	31		
731601	+ Pulver / flüssige Form	M	32	0	0	0	0	0	0	0	2	2	5	7	2	4	6	13	5	0	1	0	25		
731601	+ Pulver / flüssige Form	W	9	0	0	0	0	0	0	2	1	3	0	3	0	1	1	4	1	0	0	0	6		
731602	+ Tablette/Kapsel (Ecstasy)	G	7	0	0	0	0	0	0	0	0	0	1	1	1	1	2	1	3	0	0	0	6		

Schlüsselzahl der Tat	Straftaten	SEUXS	Tatverdächtige gesamt	Kinder							Jugendliche			Heranwachsende 18 bis unter 21	gesamt Spalten 10,13,14	Erwachsene ab 21 Jahre									
				6	8	10	12	gesamt Spalten 5-9	14 bis unter 16	16 bis unter 18	gesamt Spalten 11+12	21 bis unter 23	23 bis unter 25			gesamt Spalten 16,17	25 bis unter 30	30 bis unter 40	40 bis unter 50	50 bis unter 60	60 und älter	gesamt Spalten 18-23			
				4	5	6	7	8	9	10	11	12	13			14	15	16	17	18	19	20	21	22	23
-----	<b>Straftaten gesamt (0-7)</b>	<b>G</b>	<b>8274</b>	<b>0</b>	<b>7</b>	<b>35</b>	<b>74</b>	<b>207</b>	<b>323</b>	<b>277</b>	<b>327</b>	<b>604</b>	<b>625</b>	<b>1552</b>	<b>474</b>	<b>577</b>	<b>1051</b>	<b>1336</b>	<b>1771</b>	<b>1207</b>	<b>779</b>	<b>578</b>	<b>6722</b>		
731602	+ Tablette/Kapsel (Ecstasy)	M	7	0	0	0	0	0	0	0	0	0	1	1	1	1	2	1	3	0	0	0	0	6	
731700	mit Methamphetamin	G	137	0	0	0	0	1	1	2	3	5	16	22	10	21	31	41	42	1	0	0	0	115	
731700	mit Methamphetamin	M	103	0	0	0	0	0	0	1	2	3	13	16	7	17	24	30	32	1	0	0	0	87	
731700	mit Methamphetamin	W	34	0	0	0	0	1	1	1	1	2	3	6	3	4	7	11	10	0	0	0	0	28	
731701	+ Pulver / flüssige Form	G	27	0	0	0	0	1	1	0	1	1	2	4	1	9	10	6	7	0	0	0	0	23	
731701	+ Pulver / flüssige Form	M	20	0	0	0	0	0	0	0	1	1	2	3	1	7	8	4	5	0	0	0	0	17	
731701	+ Pulver / flüssige Form	W	7	0	0	0	0	1	1	0	0	0	0	1	0	2	2	2	2	0	0	0	0	6	
731702	+ kristall. Form (Crystal)	G	111	0	0	0	0	0	0	2	2	4	14	18	9	12	21	35	36	1	0	0	0	93	
731702	+ kristall. Form (Crystal)	M	84	0	0	0	0	0	0	1	1	2	11	13	6	10	16	26	28	1	0	0	0	71	
731702	+ kristall. Form (Crystal)	W	27	0	0	0	0	0	0	1	1	2	3	5	3	2	5	9	8	0	0	0	0	22	
731800	m.Cannabis u.Zubereit.	G	161	0	0	0	0	2	2	10	14	24	27	53	17	22	39	33	32	4	0	0	0	108	
731800	m.Cannabis u.Zubereit.	M	140	0	0	0	0	2	2	6	12	18	24	44	17	19	36	27	29	4	0	0	0	96	
731800	m.Cannabis u.Zubereit.	W	21	0	0	0	0	0	0	4	2	6	3	9	0	3	3	6	3	0	0	0	0	12	
731900	m. sonst. BtM	G	24	0	0	0	0	0	0	0	1	1	2	3	3	3	6	5	10	0	0	0	0	21	
731900	m. sonst. BtM	M	23	0	0	0	0	0	0	0	1	1	2	3	3	2	5	5	10	0	0	0	0	20	
731900	m. sonst. BtM	W	1	0	0	0	0	0	0	0	0	0	0	0	0	1	1	0	0	0	0	0	0	1	
732000	unerl.Handel/Schmuggel-RG §29	G	101	0	0	0	0	0	0	2	3	5	10	15	7	16	23	29	27	6	1	0	0	86	
732000	unerl.Handel/Schmuggel-RG §29	M	93	0	0	0	0	0	0	2	2	4	9	13	6	14	20	27	26	6	1	0	0	80	
732000	unerl.Handel/Schmuggel-RG §29	W	8	0	0	0	0	0	0	0	1	1	1	2	1	2	3	2	1	0	0	0	0	6	
732200	m/v Kokain einschl. Crack	G	3	0	0	0	0	0	0	0	0	0	0	0	1	0	1	0	0	1	1	0	0	3	
732200	m/v Kokain einschl. Crack	M	3	0	0	0	0	0	0	0	0	0	0	0	1	0	1	0	0	1	1	0	0	3	
732210	unerl.Handel Kokain/Crack	G	3	0	0	0	0	0	0	0	0	0	0	0	1	0	1	0	0	1	1	0	0	3	
732210	unerl.Handel Kokain/Crack	M	3	0	0	0	0	0	0	0	0	0	0	0	1	0	1	0	0	1	1	0	0	3	
732212	+m. Kokain	G	3	0	0	0	0	0	0	0	0	0	0	0	1	0	1	0	0	1	1	0	0	3	
732212	+m. Kokain	M	3	0	0	0	0	0	0	0	0	0	0	0	1	0	1	0	0	1	1	0	0	3	
732600	m/v Amphet/Deriv. (Ecstasy)	G	18	0	0	0	0	0	0	0	0	0	2	2	0	5	5	5	6	0	0	0	0	16	
732600	m/v Amphet/Deriv. (Ecstasy)	M	15	0	0	0	0	0	0	0	0	0	1	1	0	4	4	4	6	0	0	0	0	14	
732600	m/v Amphet/Deriv. (Ecstasy)	W	3	0	0	0	0	0	0	0	0	0	1	1	0	1	1	1	0	0	0	0	0	2	
732610	unerl. Handel	G	18	0	0	0	0	0	0	0	0	0	2	2	0	5	5	5	6	0	0	0	0	16	
732610	unerl. Handel	M	15	0	0	0	0	0	0	0	0	0	1	1	0	4	4	4	6	0	0	0	0	14	
732610	unerl. Handel	W	3	0	0	0	0	0	0	0	0	0	1	1	0	1	1	1	0	0	0	0	0	2	
732611	in Pulver o. flüssige Form	G	17	0	0	0	0	0	0	0	0	0	2	2	0	5	5	5	5	0	0	0	0	15	
732611	in Pulver o. flüssige Form	M	14	0	0	0	0	0	0	0	0	0	1	1	0	4	4	4	5	0	0	0	0	13	
732611	in Pulver o. flüssige Form	W	3	0	0	0	0	0	0	0	0	0	1	1	0	1	1	1	0	0	0	0	0	2	
732612	Tabletten/Kapsel	G	1	0	0	0	0	0	0	0	0	0	0	0	0	0	0	0	1	0	0	0	0	1	
732612	Tabletten/Kapsel	M	1	0	0	0	0	0	0	0	0	0	0	0	0	0	0	0	1	0	0	0	0	1	
732700	m/v Methamphetamin	G	48	0	0	0	0	0	0	0	1	1	1	2	3	5	8	18	15	5	0	0	0	46	

Schlüsselzahl der Tat	Straftaten	SEUXS	Tatverdächtige gesamt	Kinder							Jugendliche			Heranwachsende 18 bis unter 21	gesamt Spalten 10,13,14	Erwachsene ab 21 Jahre									
				6	8	10	12	gesamt Spalten 5-9	14 bis unter 16	16 bis unter 18	gesamt Spalten 11+12	21 bis unter 23	23 bis unter 25			gesamt Spalten 16,17	25 bis unter 30	30 bis unter 40	40 bis unter 50	50 bis unter 60	60 und älter	gesamt Spalten 18-23			
				5	6	7	8	9	10	11	12	13	14			15	16	17	18	19	20	21	22	23	24
-----	<b>Straftaten gesamt (0-7)</b>	<b>G</b>	<b>8274</b>	<b>0</b>	<b>7</b>	<b>35</b>	<b>74</b>	<b>207</b>	<b>323</b>	<b>277</b>	<b>327</b>	<b>604</b>	<b>625</b>	<b>1552</b>	<b>474</b>	<b>577</b>	<b>1051</b>	<b>1336</b>	<b>1771</b>	<b>1207</b>	<b>779</b>	<b>578</b>	<b>6722</b>		
732700	m/v Methamphetamin	M	45	0	0	0	0	0	0	0	0	0	1	1	3	5	8	17	14	5	0	0	44		
732700	m/v Methamphetamin	W	3	0	0	0	0	0	0	0	1	1	0	1	0	0	0	1	1	0	0	0	2		
732710	unerl. Handel	G	48	0	0	0	0	0	0	0	1	1	1	2	3	5	8	18	15	5	0	0	46		
732710	unerl. Handel	M	45	0	0	0	0	0	0	0	0	0	1	1	3	5	8	17	14	5	0	0	44		
732710	unerl. Handel	W	3	0	0	0	0	0	0	0	1	1	0	1	0	0	0	1	1	0	0	0	2		
732711	in Pulver o. flüssige Form	G	3	0	0	0	0	0	0	0	0	0	0	0	1	2	3	0	0	0	0	0	3		
732711	in Pulver o. flüssige Form	M	3	0	0	0	0	0	0	0	0	0	0	0	1	2	3	0	0	0	0	0	3		
732712	i kristall. Form (Crystal)	G	45	0	0	0	0	0	0	0	1	1	1	2	2	3	5	18	15	5	0	0	43		
732712	i kristall. Form (Crystal)	M	42	0	0	0	0	0	0	0	0	0	1	1	2	3	5	17	14	5	0	0	41		
732712	i kristall. Form (Crystal)	W	3	0	0	0	0	0	0	0	1	1	0	1	0	0	0	1	1	0	0	0	2		
732800	m/v Cannabis u. Zubereit.	G	30	0	0	0	0	0	0	2	2	4	6	10	4	4	8	6	6	0	0	0	20		
732800	m/v Cannabis u. Zubereit.	M	29	0	0	0	0	0	0	2	2	4	6	10	3	4	7	6	6	0	0	0	19		
732800	m/v Cannabis u. Zubereit.	W	1	0	0	0	0	0	0	0	0	0	0	0	1	0	1	0	0	0	0	0	1		
732810	unerl. Handel	G	30	0	0	0	0	0	0	2	2	4	6	10	4	4	8	6	6	0	0	0	20		
732810	unerl. Handel	M	29	0	0	0	0	0	0	2	2	4	6	10	3	4	7	6	6	0	0	0	19		
732810	unerl. Handel	W	1	0	0	0	0	0	0	0	0	0	0	0	1	0	1	0	0	0	0	0	1		
732900	m/v sonst. BtM	G	3	0	0	0	0	0	0	0	0	0	1	1	0	2	2	0	0	0	0	0	2		
732900	m/v sonst. BtM	M	2	0	0	0	0	0	0	0	0	0	1	1	0	1	1	0	0	0	0	0	1		
732900	m/v sonst. BtM	W	1	0	0	0	0	0	0	0	0	0	0	0	1	1	0	0	0	0	0	0	1		
732910	unerl. Handel	G	3	0	0	0	0	0	0	0	0	0	1	1	0	2	2	0	0	0	0	0	2		
732910	unerl. Handel	M	2	0	0	0	0	0	0	0	0	0	1	1	0	1	1	0	0	0	0	0	1		
732910	unerl. Handel	W	1	0	0	0	0	0	0	0	0	0	0	0	0	1	1	0	0	0	0	0	1		
734000	sonst. Verstöße gg.d. BtMG	G	61	0	0	0	0	0	0	0	0	0	5	5	4	7	11	17	23	5	0	0	56		
734000	sonst. Verstöße gg.d. BtMG	M	54	0	0	0	0	0	0	0	0	0	5	5	3	7	10	14	20	5	0	0	49		
734000	sonst. Verstöße gg.d. BtMG	W	7	0	0	0	0	0	0	0	0	0	0	0	1	0	1	3	3	0	0	0	7		
734100	unerl. Anbau von BtM §29(1)[1]	G	14	0	0	0	0	0	0	0	0	0	1	1	2	1	3	4	6	0	0	0	13		
734100	unerl. Anbau von BtM §29(1)[1]	M	14	0	0	0	0	0	0	0	0	0	1	1	2	1	3	4	6	0	0	0	13		
734500	Abgabe pp v. BtM a. Minderjähr.	G	6	0	0	0	0	0	0	0	0	0	0	0	1	2	3	2	1	0	0	0	6		
734500	Abgabe pp v. BtM a. Minderjähr.	M	6	0	0	0	0	0	0	0	0	0	0	0	1	2	3	2	1	0	0	0	6		
734510	+Abgabe pp §29a(1)[1]	G	6	0	0	0	0	0	0	0	0	0	0	0	1	2	3	2	1	0	0	0	6		
734510	+Abgabe pp §29a(1)[1]	M	6	0	0	0	0	0	0	0	0	0	0	0	1	2	3	2	1	0	0	0	6		
734800	unl. Handel pp. i. n. ger. Mengen	G	41	0	0	0	0	0	0	0	0	0	4	4	1	4	5	11	16	5	0	0	37		
734800	unl. Handel pp. i. n. ger. Mengen	M	34	0	0	0	0	0	0	0	0	0	4	4	0	4	4	8	13	5	0	0	30		
734800	unl. Handel pp. i. n. ger. Mengen	W	7	0	0	0	0	0	0	0	0	0	0	0	1	0	1	3	3	0	0	0	7		
734810	unl. Abg. Bes. i. n. ger. Mengen	G	8	0	0	0	0	0	0	0	0	0	1	1	0	1	1	2	4	0	0	0	7		
734810	unl. Abg. Bes. i. n. ger. Mengen	M	6	0	0	0	0	0	0	0	0	0	1	1	0	1	1	0	4	0	0	0	5		
734810	unl. Abg. Bes. i. n. ger. Mengen	W	2	0	0	0	0	0	0	0	0	0	0	0	0	0	0	2	0	0	0	0	2		

Schlüsselzahl der Tat	Straftaten	SEUXS	Tatverdächtige gesamt	Kinder							Jugendliche			Heranwachsende 18 bis unter 21	gesamt Spalten 10,13,14	Erwachsene ab 21 Jahre									
				6	8	10	12	gesamt Spalten 5-9	14 bis unter 16	16 bis unter 18	gesamt Spalten 11+12	21 bis unter 23	23			gesamt Spalten 16,17	25 bis unter 30	30 bis unter 40	40 bis unter 50	50 bis unter 60	60 und älter	gesamt Spalten 18-23			
				4	5	6	7	8	9	10	11	12	13			14	15	16	17	18	19	20	21	22	23
-----	<b>Straftaten gesamt (0-7)</b>	<b>G</b>	<b>8274</b>	<b>0</b>	<b>7</b>	<b>35</b>	<b>74</b>	<b>207</b>	<b>323</b>	<b>277</b>	<b>327</b>	<b>604</b>	<b>625</b>	<b>1552</b>	<b>474</b>	<b>577</b>	<b>1051</b>	<b>1336</b>	<b>1771</b>	<b>1207</b>	<b>779</b>	<b>578</b>	<b>6722</b>		
734812	v Kokain einschl. Crack	G	2	0	0	0	0	0	0	0	0	0	0	0	0	1	1	0	1	0	0	0	0	2	
734812	v Kokain einschl. Crack	M	2	0	0	0	0	0	0	0	0	0	0	0	0	1	1	0	1	0	0	0	0	2	
734816	v. Amphet./Deriv. (Ecstasy)	G	3	0	0	0	0	0	0	0	0	0	0	0	0	0	0	2	1	0	0	0	0	3	
734816	v. Amphet./Deriv. (Ecstasy)	M	1	0	0	0	0	0	0	0	0	0	0	0	0	0	0	0	1	0	0	0	0	1	
734816	v. Amphet./Deriv. (Ecstasy)	W	2	0	0	0	0	0	0	0	0	0	0	0	0	0	0	2	0	0	0	0	0	2	
734817	von Methamphetamin	G	1	0	0	0	0	0	0	0	0	0	1	1	0	0	0	0	0	0	0	0	0	0	
734817	von Methamphetamin	M	1	0	0	0	0	0	0	0	0	0	1	1	0	0	0	0	0	0	0	0	0	0	
734818	v.Cannabis u.Zubereit.	G	2	0	0	0	0	0	0	0	0	0	0	0	0	0	0	0	2	0	0	0	0	2	
734818	v.Cannabis u.Zubereit.	M	2	0	0	0	0	0	0	0	0	0	0	0	0	0	0	0	2	0	0	0	0	2	
734820	unerl.Handel i.n.ger.Mengen	G	25	0	0	0	0	0	0	0	0	0	3	3	1	2	3	7	10	2	0	0	0	22	
734820	unerl.Handel i.n.ger.Mengen	M	20	0	0	0	0	0	0	0	0	0	3	3	0	2	2	6	7	2	0	0	0	17	
734820	unerl.Handel i.n.ger.Mengen	W	5	0	0	0	0	0	0	0	0	0	0	0	1	0	1	1	3	0	0	0	0	5	
734826	mit Amphet/Deriv. (Ecstasy)	G	5	0	0	0	0	0	0	0	0	0	2	2	0	1	1	1	1	0	0	0	0	3	
734826	mit Amphet/Deriv. (Ecstasy)	M	5	0	0	0	0	0	0	0	0	0	2	2	0	1	1	1	1	0	0	0	0	3	
734827	mit Methamphetamin	G	12	0	0	0	0	0	0	0	0	0	0	0	1	1	2	3	5	2	0	0	0	12	
734827	mit Methamphetamin	M	10	0	0	0	0	0	0	0	0	0	0	0	0	1	1	3	4	2	0	0	0	10	
734827	mit Methamphetamin	W	2	0	0	0	0	0	0	0	0	0	0	0	1	0	1	0	1	0	0	0	0	2	
734828	v.Cannabis u.Zubereit.	G	7	0	0	0	0	0	0	0	0	0	0	0	0	0	0	3	4	0	0	0	0	7	
734828	v.Cannabis u.Zubereit.	M	4	0	0	0	0	0	0	0	0	0	0	0	0	0	0	2	2	0	0	0	0	4	
734828	v.Cannabis u.Zubereit.	W	3	0	0	0	0	0	0	0	0	0	0	0	0	0	0	1	2	0	0	0	0	3	
734829	v. sonst. BtM	G	1	0	0	0	0	0	0	0	0	0	1	1	0	0	0	0	0	0	0	0	0	0	
734829	v. sonst. BtM	M	1	0	0	0	0	0	0	0	0	0	1	1	0	0	0	0	0	0	0	0	0	0	
734840	unerl.Herst. i.n.ger.Mengen	G	8	0	0	0	0	0	0	0	0	0	0	0	0	1	1	2	2	3	0	0	0	8	
734840	unerl.Herst. i.n.ger.Mengen	M	8	0	0	0	0	0	0	0	0	0	0	0	0	1	1	2	2	3	0	0	0	8	
734848	v.Cannabis u.Zubereit.	G	8	0	0	0	0	0	0	0	0	0	0	0	0	1	1	2	2	3	0	0	0	8	
734848	v.Cannabis u.Zubereit.	M	8	0	0	0	0	0	0	0	0	0	0	0	0	1	1	2	2	3	0	0	0	8	
740000	sonst.STa.d.Umweltsektor	G	26	0	0	0	0	0	0	0	2	2	0	2	0	1	1	4	5	5	4	5	5	24	
740000	sonst.STa.d.Umweltsektor	M	22	0	0	0	0	0	0	0	2	2	0	2	0	1	1	3	3	4	4	4	5	20	
740000	sonst.STa.d.Umweltsektor	W	4	0	0	0	0	0	0	0	0	0	0	0	0	0	0	1	2	1	0	0	4		
741000	ST n.d. ChemiekalienG	G	1	0	0	0	0	0	0	0	0	0	0	0	0	0	0	0	1	0	0	0	0	1	
741000	ST n.d. ChemiekalienG	W	1	0	0	0	0	0	0	0	0	0	0	0	0	0	0	0	1	0	0	0	0	1	
741079	+sonst. ST n.d.ChemikalienG	G	1	0	0	0	0	0	0	0	0	0	0	0	0	0	0	0	0	1	0	0	0	1	
741079	+sonst. ST n.d.ChemikalienG	W	1	0	0	0	0	0	0	0	0	0	0	0	0	0	0	0	0	1	0	0	0	1	
743000	ST n.d. BundesnaturschutzG pp.	G	25	0	0	0	0	0	0	0	2	2	0	2	0	1	1	4	4	5	4	5	5	23	
743000	ST n.d. BundesnaturschutzG pp.	M	22	0	0	0	0	0	0	0	2	2	0	2	0	1	1	3	3	4	4	4	5	20	
743000	ST n.d. BundesnaturschutzG pp.	W	3	0	0	0	0	0	0	0	0	0	0	0	0	0	0	1	1	1	0	0	0	3	
743010	+BundesnaturschutzG	G	2	0	0	0	0	0	0	0	0	0	0	0	0	0	0	0	0	0	2	0	0	2	

Schlüsselzahl der Tat	Straftaten	SEUXS	Tatverdächtige gesamt	Kinder							Jugendliche			Heranwachsende 18 bis unter 21	gesamt Spalten 10,13,14	Erwachsene ab 21 Jahre									
				6	8	10	12	gesamt Spalten 5-9	14 bis unter 16	16 bis unter 18	gesamt Spalten 11+12	21 bis unter 23	23 bis unter 25			gesamt Spalten 16,17	25 bis unter 30	30 bis unter 40	40 bis unter 50	50 bis unter 60	60 und älter	gesamt Spalten 18-23			
				5	6	7	8	9	10	11	12	13	14			15	16	17	18	19	20	21	22	23	24
-----	<b>Straftaten gesamt (0-7)</b>	<b>G</b>	<b>8274</b>	<b>0</b>	<b>7</b>	<b>35</b>	<b>74</b>	<b>207</b>	<b>323</b>	<b>277</b>	<b>327</b>	<b>604</b>	<b>625</b>	<b>1552</b>	<b>474</b>	<b>577</b>	<b>1051</b>	<b>1336</b>	<b>1771</b>	<b>1207</b>	<b>779</b>	<b>578</b>	<b>6722</b>		
743010	+BundesnaturschutzG	M	2	0	0	0	0	0	0	0	0	0	0	0	0	0	0	0	0	0	2	0	2		
743020	+TierschutzG	G	22	0	0	0	0	0	0	0	2	2	0	2	0	1	1	4	4	5	2	4	20		
743020	+TierschutzG	M	19	0	0	0	0	0	0	0	2	2	0	2	0	1	1	3	3	4	2	4	17		
743020	+TierschutzG	W	3	0	0	0	0	0	0	0	0	0	0	0	0	0	0	1	1	1	0	0	3		
743030	+BundesjagdG	G	1	0	0	0	0	0	0	0	0	0	0	0	0	0	0	0	0	0	0	0	1		
743030	+BundesjagdG	M	1	0	0	0	0	0	0	0	0	0	0	0	0	0	0	0	0	0	0	0	1		
<b>890000</b>	<b>St insgs. ohne Schlüssel 7250</b>	<b>G</b>	<b>8044</b>	<b>0</b>	<b>7</b>	<b>35</b>	<b>74</b>	<b>207</b>	<b>323</b>	<b>277</b>	<b>323</b>	<b>600</b>	<b>602</b>	<b>1525</b>	<b>452</b>	<b>551</b>	<b>1003</b>	<b>1281</b>	<b>1710</b>	<b>1180</b>	<b>777</b>	<b>568</b>	<b>6519</b>		
890000	St insgs. ohne Schlüssel 7250	M	6047	0	4	29	48	143	224	190	233	423	441	1088	352	420	772	976	1341	891	578	401	4959		
890000	St insgs. ohne Schlüssel 7250	W	1997	0	3	6	26	64	99	87	90	177	161	437	100	131	231	305	369	289	199	167	1560		
890080	Sachbesch. Graffiti insgesamt	G	57	0	0	1	0	9	10	6	10	16	11	37	5	7	12	6	2	0	0	0	20		
890080	Sachbesch. Graffiti insgesamt	M	53	0	0	1	0	5	6	6	10	16	11	33	5	7	12	6	2	0	0	0	20		
890080	Sachbesch. Graffiti insgesamt	W	4	0	0	0	0	4	4	0	0	0	0	4	0	0	0	0	0	0	0	0	0		
<b>891000</b>	<b>Rauschgiftkriminalität</b>	<b>G</b>	<b>531</b>	<b>0</b>	<b>0</b>	<b>0</b>	<b>0</b>	<b>3</b>	<b>3</b>	<b>16</b>	<b>25</b>	<b>41</b>	<b>65</b>	<b>109</b>	<b>44</b>	<b>73</b>	<b>117</b>	<b>140</b>	<b>146</b>	<b>17</b>	<b>2</b>	<b>0</b>	<b>422</b>		
891000	Rauschgiftkriminalität	M	451	0	0	0	0	2	2	9	20	29	58	89	39	62	101	114	128	17	2	0	362		
891000	Rauschgiftkriminalität	W	80	0	0	0	0	1	1	7	5	12	7	20	5	11	16	26	18	0	0	0	60		
891100	dir.Beschaffungskriminalität	G	1	0	0	0	0	0	0	0	0	0	0	0	0	0	0	0	1	0	0	0	1		
891100	dir.Beschaffungskriminalität	M	1	0	0	0	0	0	0	0	0	0	0	0	0	0	0	0	1	0	0	0	1		
<b>892000</b>	<b>Gewaltkriminalität</b>	<b>G</b>	<b>537</b>	<b>0</b>	<b>0</b>	<b>2</b>	<b>11</b>	<b>28</b>	<b>41</b>	<b>28</b>	<b>37</b>	<b>65</b>	<b>74</b>	<b>180</b>	<b>34</b>	<b>34</b>	<b>68</b>	<b>96</b>	<b>98</b>	<b>53</b>	<b>25</b>	<b>17</b>	<b>357</b>		
892000	Gewaltkriminalität	M	454	0	0	2	8	21	31	19	27	46	63	140	31	30	61	84	89	45	23	12	314		
892000	Gewaltkriminalität	W	83	0	0	0	3	7	10	9	10	19	11	40	3	4	7	12	9	8	2	5	43		
892500	Mord und Totschlag	G	5	0	0	0	0	0	0	0	0	0	0	0	0	1	1	0	1	1	2	0	5		
892500	Mord und Totschlag	M	5	0	0	0	0	0	0	0	0	0	0	0	0	1	1	0	1	1	2	0	5		
<b>893000</b>	<b>Wirtschaftskriminalität:</b>	<b>G</b>	<b>83</b>	<b>0</b>	<b>0</b>	<b>0</b>	<b>0</b>	<b>0</b>	<b>0</b>	<b>0</b>	<b>0</b>	<b>0</b>	<b>0</b>	<b>0</b>	<b>3</b>	<b>2</b>	<b>5</b>	<b>4</b>	<b>24</b>	<b>24</b>	<b>17</b>	<b>9</b>	<b>83</b>		
893000	Wirtschaftskriminalität:	M	51	0	0	0	0	0	0	0	0	0	0	0	0	0	0	0	17	15	14	5	51		
893000	Wirtschaftskriminalität:	W	32	0	0	0	0	0	0	0	0	0	0	0	3	2	5	4	7	9	3	4	32		
893100	bei Betrug	G	44	0	0	0	0	0	0	0	0	0	0	0	3	1	4	4	12	14	7	3	44		
893100	bei Betrug	M	22	0	0	0	0	0	0	0	0	0	0	0	0	0	0	0	6	8	7	1	22		
893100	bei Betrug	W	22	0	0	0	0	0	0	0	0	0	0	0	3	1	4	4	6	6	0	2	22		
893200	Insolvenzstraftaten	G	10	0	0	0	0	0	0	0	0	0	0	0	0	0	0	0	3	4	2	1	10		
893200	Insolvenzstraftaten	M	10	0	0	0	0	0	0	0	0	0	0	0	0	0	0	0	3	4	2	1	10		
893300	im Anl-u.Finanz.bereich pp.	G	7	0	0	0	0	0	0	0	0	0	0	0	0	0	0	0	1	1	5	0	7		
893300	im Anl-u.Finanz.bereich pp.	M	6	0	0	0	0	0	0	0	0	0	0	0	0	0	0	0	0	1	5	0	6		
893300	im Anl-u.Finanz.bereich pp.	W	1	0	0	0	0	0	0	0	0	0	0	0	0	0	0	0	1	0	0	0	1		
893400	Wettbewerbsdelikte	G	2	0	0	0	0	0	0	0	0	0	0	0	0	0	0	0	1	0	0	1	2		
893400	Wettbewerbsdelikte	M	2	0	0	0	0	0	0	0	0	0	0	0	0	0	0	0	1	0	0	1	2		
893500	i.Z.m. Arbeitsverhältnissen	G	6	0	0	0	0	0	0	0	0	0	0	0	0	0	0	0	2	2	2	0	6		

Schlüsselzahl der Tat	Straftaten	SEUXS	Tatverdächtige gesamt	Kinder							Jugendliche			Heranwachsende 18 bis unter 21	gesamt Spalten 10,13,14	Erwachsene ab 21 Jahre									
				6	8	10	12	gesamt Spalten 5-9	14 bis unter 16	16 bis unter 18	gesamt Spalten 11+12	21 bis unter 23	23 bis unter 25			gesamt Spalten 16,17	25 bis unter 30	30 bis unter 40	40 bis unter 50	50 bis unter 60	60 und älter	gesamt Spalten 18-23			
				5	6	7	8	9	10	11	12	13	14			15	16	17	18	19	20	21	22	23	24
-----	<b>Straftaten gesamt (0-7)</b>	<b>G</b>	<b>8274</b>	<b>0</b>	<b>7</b>	<b>35</b>	<b>74</b>	<b>207</b>	<b>323</b>	<b>277</b>	<b>327</b>	<b>604</b>	<b>625</b>	<b>1552</b>	<b>474</b>	<b>577</b>	<b>1051</b>	<b>1336</b>	<b>1771</b>	<b>1207</b>	<b>779</b>	<b>578</b>	<b>6722</b>		
893500	i.Z.m. Arbeitsverhältnissen	M	6	0	0	0	0	0	0	0	0	0	0	0	0	0	0	0	2	2	2	0	6		
893600	Betr./Untr.i.Z.m.Kapitalanl.	G	7	0	0	0	0	0	0	0	0	0	0	0	0	0	0	0	1	2	4	0	7		
893600	Betr./Untr.i.Z.m.Kapitalanl.	M	5	0	0	0	0	0	0	0	0	0	0	0	0	0	0	0	0	1	4	0	5		
893600	Betr./Untr.i.Z.m.Kapitalanl.	W	2	0	0	0	0	0	0	0	0	0	0	0	0	0	0	0	1	1	0	0	2		
<b>897000</b>	<b>Computerkriminalität</b>	<b>G</b>	<b>68</b>	<b>0</b>	<b>0</b>	<b>0</b>	<b>0</b>	<b>2</b>	<b>2</b>	<b>1</b>	<b>3</b>	<b>4</b>	<b>3</b>	<b>9</b>	<b>4</b>	<b>9</b>	<b>13</b>	<b>5</b>	<b>21</b>	<b>11</b>	<b>9</b>	<b>0</b>	<b>59</b>		
897000	Computerkriminalität	M	44	0	0	0	0	2	2	1	2	3	2	7	2	4	6	3	15	6	7	0	37		
897000	Computerkriminalität	W	24	0	0	0	0	0	0	0	1	1	1	2	2	5	7	2	6	5	2	0	22		
898000	Umweltkriminalität	G	129	0	0	0	0	0	0	0	3	3	3	6	2	4	6	21	30	27	22	17	123		
898000	Umweltkriminalität	M	116	0	0	0	0	0	0	0	3	3	3	6	2	4	6	19	27	21	22	15	110		
898000	Umweltkriminalität	W	13	0	0	0	0	0	0	0	0	0	0	0	0	0	0	2	3	6	0	2	13		
898100	Umweltstraft.Abschnitt 29 StGB	G	41	0	0	0	0	0	0	0	1	1	3	4	0	1	1	3	11	7	7	8	37		
898100	Umweltstraft.Abschnitt 29 StGB	M	38	0	0	0	0	0	0	0	1	1	3	4	0	1	1	3	10	5	7	8	34		
898100	Umweltstraft.Abschnitt 29 StGB	W	3	0	0	0	0	0	0	0	0	0	0	0	0	0	0	0	1	2	0	0	3		
898200	sonst.ST StGB m.Umweltrelevanz	G	32	0	0	0	0	0	0	0	0	0	0	0	2	2	4	6	9	7	5	1	32		
898200	sonst.ST StGB m.Umweltrelevanz	M	32	0	0	0	0	0	0	0	0	0	0	0	2	2	4	6	9	7	5	1	32		
898300	Umweltstraftaten strafr.NebenG	G	56	0	0	0	0	0	0	0	2	2	0	2	0	1	1	12	10	13	10	8	54		
898300	Umweltstraftaten strafr.NebenG	M	46	0	0	0	0	0	0	0	2	2	0	2	0	1	1	10	8	9	10	6	44		
898300	Umweltstraftaten strafr.NebenG	W	10	0	0	0	0	0	0	0	0	0	0	0	0	0	0	2	2	4	0	2	10		
<b>899000</b>	<b>Straßenkriminalität</b>	<b>G</b>	<b>655</b>	<b>0</b>	<b>0</b>	<b>3</b>	<b>13</b>	<b>36</b>	<b>52</b>	<b>45</b>	<b>62</b>	<b>107</b>	<b>104</b>	<b>263</b>	<b>55</b>	<b>42</b>	<b>97</b>	<b>108</b>	<b>115</b>	<b>37</b>	<b>21</b>	<b>14</b>	<b>392</b>		
899000	Straßenkriminalität	M	565	0	0	3	11	30	44	33	51	84	92	220	49	36	85	96	103	34	16	11	345		
899000	Straßenkriminalität	W	90	0	0	0	2	6	8	12	11	23	12	43	6	6	12	12	12	3	5	3	47		
899500	Sachbesch. Graffiti insgesamt	G	57	0	0	1	0	9	10	6	10	16	11	37	5	7	12	6	2	0	0	0	20		
899500	Sachbesch. Graffiti insgesamt	M	53	0	0	1	0	5	6	6	10	16	11	33	5	7	12	6	2	0	0	0	20		
899500	Sachbesch. Graffiti insgesamt	W	4	0	0	0	0	4	4	0	0	0	0	4	0	0	0	0	0	0	0	0	0		

Schlüsselzahl der Tat	Gesamtzahl der Straftaten	01. - 12. 2012			01. - 12. 2013			Zu - oder Abnahme der				
		bekannt ge-wordene Fälle	auf-geklärte Fälle	Auf-klärung in %	bekannt ge-wordene Fälle	auf-geklärte Fälle	Auf-klärung in %	Straftaten		aufgeklärten Fälle		Auf-klärungs-quoten
1	2	3	4	5	6	7	8	Anzahl	in %	Anzahl	in %	13
-----	<b>Straftaten gesamt (0-7)</b>	<b>189233</b>	<b>108602</b>	<b>57,4</b>	<b>193885</b>	<b>109531</b>	<b>56,5</b>	<b>4652</b>	<b>2,5</b>	<b>929</b>	<b>0,9</b>	<b>-0,9</b>
<b>000000</b>	<b>Straftaten gegen das Leben</b>	<b>107</b>	<b>100</b>	<b>93,5</b>	<b>117</b>	<b>107</b>	<b>91,5</b>	<b>10</b>	<b>9,3</b>	<b>7</b>	<b>7,0</b>	<b>-2,0</b>
010000	Mord	14	14	100,0	15	14	93,3	1	7,1	0	0,0	-6,7
010079	+sonst. Mord	13	13	100,0	11	10	90,9	-2	-15,4	-3	-23,1	-9,1
011000	+Mord i.Z.m.Raubdelikten	0	0	0,0	4	4	100,0	4	0,0	4	0,0	100,0
012000	+Mord i.Z.m.Sexuadelikten	1	1	100,0	0	0	0,0	-1	-100,0	-1	-100,0	-100,0
020000	Totschlag u. Tötung auf Verl.	59	56	94,9	64	59	92,2	5	8,5	3	5,4	-2,7
020010	+Totschlag	59	56	94,9	64	59	92,2	5	8,5	3	5,4	-2,7
030000	Fahrlässige Tötung	33	29	87,9	37	33	89,2	4	12,1	4	13,8	1,3
040000	Abbruch der Schwangerschaft	1	1	100,0	1	1	100,0	0	0,0	0	0,0	0,0
040010	+Schwangerschaftsabbruch	1	1	100,0	0	0	0,0	-1	-100,0	-1	-100,0	-100,0
040020	+ohne/unricht.ärztl. Festst.	0	0	0,0	1	1	100,0	1	0,0	1	0,0	100,0
<b>100000</b>	<b>ST gg. sex. Selbstbestimmung</b>	<b>1408</b>	<b>1172</b>	<b>83,2</b>	<b>1370</b>	<b>1195</b>	<b>87,2</b>	<b>-38</b>	<b>-2,7</b>	<b>23</b>	<b>2,0</b>	<b>4,0</b>
110000	unter Gewaltanw./Abhängigkeit	434	381	87,8	427	380	89,0	-7	-1,6	-1	-0,3	1,2
111000	Vergewaltigung/sex. Nötig.	216	189	87,5	200	173	86,5	-16	-7,4	-16	-8,5	-1,0
111100	+überfallartig Einzeltäter	175	152	86,9	161	137	85,1	-14	-8,0	-15	-9,9	-1,8
111200	+überfallartig d.Gruppen	9	8	88,9	6	5	83,3	-3	-33,3	-3	-37,5	-5,6
111300	+durch Gruppen	4	4	100,0	5	5	100,0	1	25,0	1	25,0	0,0
111400	+sonst. ST §177	28	25	89,3	28	26	92,9	0	0,0	1	4,0	3,6
112000	+sonst. sex. Nötigung	199	174	87,4	203	183	90,1	4	2,0	9	5,2	2,7
113000	sex. Missbr.v.Schutzbef. pp.	19	18	94,7	24	24	100,0	5	26,3	6	33,3	5,3
113010	+v.Schutzbef.ab 14 Jahren	17	16	94,1	21	21	100,0	4	23,5	5	31,3	5,9
113020	+v.Gefang./Verwahrt.ab 14 J	1	1	100,0	0	0	0,0	-1	-100,0	-1	-100,0	-100,0
113040	+Ausnutz.Betreu-/Berat.verh	1	1	100,0	3	3	100,0	2	200,0	2	200,0	0,0
130000	sexueller Missbrauch	709	581	81,9	684	577	84,4	-25	-3,5	-4	-0,7	2,5
131000	sex. Missbrauch von Kindern	461	404	87,6	450	407	90,4	-11	-2,4	3	0,7	2,8
131010	+Handl.gem.§176 (5)	11	10	90,9	9	9	100,0	-2	-18,2	-1	-10,0	9,1
131100	+sex.Handl.gem. §176(1,2)	228	212	93,0	229	222	96,9	1	0,4	10	4,7	3,9
131200	+exhib./sex.Handl.v. Kinder	54	29	53,7	57	33	57,9	3	5,6	4	13,8	4,2
131300	+sex.Handl.§176(4)[2]	18	13	72,2	21	15	71,4	3	16,7	2	15,4	-0,8
131400	+einwirken §176(4)[3,4]	30	24	80,0	33	31	93,9	3	10,0	7	29,2	13,9
131500	+Beischlaf o.ä.sex.Handl.	43	41	95,3	40	40	100,0	-3	-7,0	-1	-2,4	4,7
131600	+Herst/Verbr.porn.Schriften	4	4	100,0	3	3	100,0	-1	-25,0	-1	-25,0	0,0
131700	+sonst.schw.sex.Missbr§176a	73	71	97,3	58	54	93,1	-15	-20,5	-17	-23,9	-4,2
132000	exhib.Handl.Erreg.ö.Ärgern.	160	92	57,5	151	87	57,6	-9	-5,6	-5	-5,4	0,1

Schlüsselzahl der Tat	Gesamtzahl der Straftaten	01. - 12. 2012			01. - 12. 2013			Zu - oder Abnahme der				
		bekannt ge-wordene Fälle	auf-geklärte Fälle	Auf-klärung in %	bekannt ge-wordene Fälle	auf-geklärte Fälle	Auf-klärung in %	Straftaten		aufgeklärten Fälle		Auf-klärungs-quoten
1	2	3	4	5	6	7	8	9	10	11	12	13
-----	<b>Straftaten gesamt (0-7)</b>	<b>189233</b>	<b>108602</b>	<b>57,4</b>	<b>193885</b>	<b>109531</b>	<b>56,5</b>	<b>4652</b>	<b>2,5</b>	<b>929</b>	<b>0,9</b>	<b>-0,9</b>
132010	+exhib.Handlungen §183	145	78	53,8	139	75	54,0	-6	-4,1	-3	-3,8	0,2
132020	+Erregung ö.Ärgern. §183a	15	14	93,3	12	12	100,0	-3	-20,0	-2	-14,3	6,7
133000	sex. Missbr.v. Jugendlichen	60	59	98,3	52	53	101,9	-8	-13,3	-6	-10,2	3,6
134000	sex. Missbr. Widerstandsunf.	28	26	92,9	31	30	96,8	3	10,7	4	15,4	3,9
140000	Ausnutzung sexueller Neigung	265	210	79,2	259	238	91,9	-6	-2,3	28	13,3	12,7
140010	+Ausüb.verbot. Prostitution	0	0	0,0	3	3	100,0	3	0,0	3	0,0	100,0
141000	Förd.sex.H.Minderj./Prostit.	6	6	100,0	6	6	100,0	0	0,0	0	0,0	0,0
141100	+Förd.sex. H. Minderj. §180	3	3	100,0	5	5	100,0	2	66,7	2	66,7	0,0
141200	+Ausbeut. v. Prostituierten	3	3	100,0	1	1	100,0	-2	-66,7	-2	-66,7	0,0
142000	Zuhälterei §181a	3	2	66,7	4	4	100,0	1	33,3	2	100,0	33,3
143000	Verbr. pornogr. Schriften	256	202	78,9	246	225	91,5	-10	-3,9	23	11,4	12,6
143010	+sonst.pornog.Schriften	20	14	70,0	14	10	71,4	-6	-30,0	-4	-28,6	1,4
143020	+gewalt-o.tierporno.Schrift	4	4	100,0	8	7	87,5	4	100,0	3	75,0	-12,5
143030	+Darb.d.Medien-o.Teledien.	2	1	50,0	2	2	100,0	0	0,0	1	100,0	50,0
143100	+an Personen unter 18 J.	16	11	68,8	9	7	77,8	-7	-43,8	-4	-36,4	9,0
143200	+kinderporn.Schrift§184b(3)	2	2	100,0	2	1	50,0	0	0,0	-1	-50,0	-50,0
143300	+Besitz./Versch.Kinderporn.	97	95	97,9	139	138	99,3	42	43,3	43	45,3	1,4
143400	+Verbr.Kinderporn.§184b(1)	105	67	63,8	62	51	82,3	-43	-41,0	-16	-23,9	18,5
143600	+Besitz./Versch.Jugendporn.	6	6	100,0	7	6	85,7	1	16,7	0	0,0	-14,3
143700	+Verbr.Jugendporn.§184c(1)	4	2	50,0	3	3	100,0	-1	-25,0	1	50,0	50,0
<b>200000</b>	<b>Rohheitsdel./ST gg.pers.Freih.</b>	<b>25443</b>	<b>22721</b>	<b>89,3</b>	<b>24626</b>	<b>22153</b>	<b>90,0</b>	<b>-817</b>	<b>-3,2</b>	<b>-568</b>	<b>-2,5</b>	<b>0,7</b>
210000	Raub,räub.Erpress.räub.Angr.	1449	875	60,4	1243	783	63,0	-206	-14,2	-92	-10,5	2,6
210010	+sonst.Raub §249	82	41	50,0	69	47	68,1	-13	-15,9	6	14,6	18,1
210020	+sonst.schw.Raub §250	15	7	46,7	21	14	66,7	6	40,0	7	100,0	20,0
210040	+räuberischer Diebstahl	290	217	74,8	294	223	75,9	4	1,4	6	2,8	1,1
210050	+sonst.räub. Erpressung	109	86	78,9	76	60	78,9	-33	-30,3	-26	-30,2	0,0
211000	auf Geldin./Postfil./-agent.	12	12	100,0	3	2	66,7	-9	-75,0	-10	-83,3	-33,3
211100	auf Geldin. Bank./Spark.	10	12	120,0	2	1	50,0	-8	-80,0	-11	-91,7	-70,0
211120	+schwerer Raub §250	2	3	150,0	0	0	0,0	-2	-100,0	-3	-100,0	-150,0
211150	+räub. Erpressung §255	8	9	112,5	2	1	50,0	-6	-75,0	-8	-88,9	-62,5
211200	auf Postfilialen/-agent.	2	0	0,0	1	1	100,0	-1	-50,0	1	0,0	100,0
211220	+schwerer Raub §250	0	0	0,0	1	0	0,0	1	0,0	0	0,0	0,0
211250	+räub. Erpressung §255	2	0	0,0	0	1	100,0	-2	-100,0	1	0,0	100,0
212000	auf sonst. Zahlstellen/Gesch.	104	55	52,9	71	33	46,5	-33	-31,7	-22	-40,0	-6,4



Schlüsselzahl der Tat	Gesamtzahl der Straftaten	01. - 12. 2012			01. - 12. 2013			Zu - oder Abnahme der				
		bekannt ge-wordene Fälle	auf-geklärte Fälle	Auf-klärung in %	bekannt ge-wordene Fälle	auf-geklärte Fälle	Auf-klärung in %	Straftaten		aufgeklärten Fälle		Auf-klärungs-quoten
1	2	3	4	5	6	7	8	Anzahl	in %	Anzahl	in %	13
-----	<b>Straftaten gesamt (0-7)</b>	<b>189233</b>	<b>108602</b>	<b>57,4</b>	<b>193885</b>	<b>109531</b>	<b>56,5</b>	<b>4652</b>	<b>2,5</b>	<b>929</b>	<b>0,9</b>	<b>-0,9</b>
212010	+sonst. Raub §249	9	5	55,6	10	2	20,0	1	11,1	-3	-60,0	-35,6
212020	+schwerer Raub §250	32	18	56,3	13	7	53,8	-19	-59,4	-11	-61,1	-2,5
212050	+räub. Erpressung §255	30	13	43,3	26	13	50,0	-4	-13,3	0	0,0	6,7
212100	auf Spielhallen	18	10	55,6	10	3	30,0	-8	-44,4	-7	-70,0	-25,6
212110	+sonst. Raub §249	1	1	100,0	2	1	50,0	1	100,0	0	0,0	-50,0
212120	+schwerer Raub §250	9	5	55,6	5	1	20,0	-4	-44,4	-4	-80,0	-35,6
212150	+räub. Erpressung §255	8	4	50,0	3	1	33,3	-5	-62,5	-3	-75,0	-16,7
212200	auf Tankstellen	15	9	60,0	12	8	66,7	-3	-20,0	-1	-11,1	6,7
212210	+sonst. Raub §249	2	0	0,0	3	2	66,7	1	50,0	2	0,0	66,7
212220	+schwerer Raub §250	6	5	83,3	4	2	50,0	-2	-33,3	-3	-60,0	-33,3
212250	+räub. Erpressung §255	7	4	57,1	5	4	80,0	-2	-28,6	0	0,0	22,9
213000	auf Geld-u. Werttransporte	2	0	0,0	0	1	100,0	-2	-100,0	1	0,0	100,0
213100	auf Geld-/Kassenboten	2	0	0,0	0	1	100,0	-2	-100,0	1	0,0	100,0
213120	+schwerer Raub §250	2	0	0,0	0	1	100,0	-2	-100,0	1	0,0	100,0
214000	räub. Angriff a. Kraftf. §316a	4	3	75,0	5	4	80,0	1	25,0	1	33,3	5,0
214079	+sonst. Kraftfahrer §316a	3	2	66,7	5	4	80,0	2	66,7	2	100,0	13,3
214100	+Beraub. v. Taxif. §316a	1	1	100,0	0	0	0,0	-1	-100,0	-1	-100,0	-100,0
216000	Handtaschenraub	132	50	37,9	69	33	47,8	-63	-47,7	-17	-34,0	9,9
216010	+Handtaschenraub §249	123	48	39,0	65	31	47,7	-58	-47,2	-17	-35,4	8,7
216020	+Handtaschenraub §250	8	2	25,0	3	1	33,3	-5	-62,5	-1	-50,0	8,3
216030	+mit Todesfolge §251	0	0	0,0	1	1	100,0	1	0,0	1	0,0	100,0
216050	+räub. Erpressung §255	1	0	0,0	0	0	0,0	-1	-100,0	0	0,0	0,0
217000	sonst. Raub a. Str/Weg/Plätz.	568	299	52,6	509	256	50,3	-59	-10,4	-43	-14,4	-2,3
217010	+sonst. Raub §249 StGB	311	147	47,3	279	117	41,9	-32	-10,3	-30	-20,4	-5,4
217020	+sonst. schwerer Raub §250	64	28	43,8	70	37	52,9	6	9,4	9	32,1	9,1
217050	+sonst. räub. Erpressung §255	193	124	64,2	160	102	63,8	-33	-17,1	-22	-17,7	-0,4
218000	Raub zur Erlangung von BtM	1	0	0,0	1	1	100,0	0	0,0	1	0,0	100,0
218010	+Raub §249	0	0	0,0	1	1	100,0	1	0,0	1	0,0	100,0
218050	+räub. Erpressung §255	1	0	0,0	0	0	0,0	-1	-100,0	0	0,0	0,0
219000	Raub in Wohnungen	130	105	80,8	125	109	87,2	-5	-3,8	4	3,8	6,4
219010	+Raub §249	59	45	76,3	60	53	88,3	1	1,7	8	17,8	12,0
219020	+schwerer Raub §250	29	22	75,9	32	27	84,4	3	10,3	5	22,7	8,5
219050	+räub. Erpressung §255	42	38	90,5	33	29	87,9	-9	-21,4	-9	-23,7	-2,6
220000	Körperverletzung (KV)	16334	14779	90,5	15590	14172	90,9	-744	-4,6	-607	-4,1	0,4

Schlüsselzahl der Tat	Gesamtzahl der Straftaten	01. - 12. 2012			01. - 12. 2013			Zu - oder Abnahme der				
		bekannt ge-wordene Fälle	auf-geklärte Fälle	Auf-klärung in %	bekannt ge-wordene Fälle	auf-geklärte Fälle	Auf-klärung in %	Straftaten		aufgeklärten Fälle		Auf-klärungs-quoten
1	2	3	4	5	6	7	8	9	10	11	12	13
-----	<b>Straftaten gesamt (0-7)</b>	<b>189233</b>	<b>108602</b>	<b>57,4</b>	<b>193885</b>	<b>109531</b>	<b>56,5</b>	<b>4652</b>	<b>2,5</b>	<b>929</b>	<b>0,9</b>	<b>-0,9</b>
221000	KV mit Todesfolge §§227,231	4	3	75,0	5	3	60,0	1	25,0	0	0,0	-15,0
221010	+KV m. Todesfolge § 227	4	3	75,0	5	3	60,0	1	25,0	0	0,0	-15,0
222000	gef.u.schw.KV §§224,226,231	3973	3399	85,6	3591	3086	85,9	-382	-9,6	-313	-9,2	0,3
222010	+sonst. Tötlichkeit §224	1865	1717	92,1	1757	1624	92,4	-108	-5,8	-93	-5,4	0,3
222020	+sonst. Tötlichkeit §226	18	13	72,2	15	15	100,0	-3	-16,7	2	15,4	27,8
222100	gef.u.schw.KV Str./Weg/Plätz	2090	1669	79,9	1819	1447	79,5	-271	-13,0	-222	-13,3	-0,4
222110	+gef. KV §224	2084	1664	79,8	1805	1436	79,6	-279	-13,4	-228	-13,7	-0,2
222120	+schw. KV §226	5	4	80,0	12	9	75,0	7	140,0	5	125,0	-5,0
222130	+Beteil/Schläg.o.Todf.§231	1	1	100,0	2	2	100,0	1	100,0	1	100,0	0,0
223000	Misshandl. Schutzbef.	211	208	98,6	194	188	96,9	-17	-8,1	-20	-9,6	-1,7
223001	+Misshandl.Schutzbef.ab 14 J	60	60	100,0	39	38	97,4	-21	-35,0	-22	-36,7	-2,6
223100	+Misshandl. von Kindern	151	148	98,0	155	150	96,8	4	2,6	2	1,4	-1,2
224000	(vorsätzl. leichte) KV §223	11572	10670	92,2	11175	10329	92,4	-397	-3,4	-341	-3,2	0,2
225000	fahrlässige KV §229	574	499	86,9	625	566	90,6	51	8,9	67	13,4	3,7
230000	ST gg. persönliche Freiheit	7660	7067	92,3	7793	7198	92,4	133	1,7	131	1,9	0,1
231000	Menschr/Entz.Minderj./Ki.han	89	89	100,0	86	86	100,0	-3	-3,4	-3	-3,4	0,0
231200	+Entziehung Minderj. §235	89	89	100,0	86	86	100,0	-3	-3,4	-3	-3,4	0,0
232000	Freiheitsber.Nötig. Bedrohung	7569	6976	92,2	7702	7109	92,3	133	1,8	133	1,9	0,1
232100	+Freiheitsberaubung §239	159	145	91,2	141	135	95,7	-18	-11,3	-10	-6,9	4,5
232200	Nötigung §240	1890	1648	87,2	1903	1695	89,1	13	0,7	47	2,9	1,9
232201	+i.Straßenverkehr §240(1)	838	719	85,8	834	725	86,9	-4	-0,5	6	0,8	1,1
232279	+sonst. Nötigung §240(1,4)	1052	929	88,3	1069	970	90,7	17	1,6	41	4,4	2,4
232300	Bedrohung §241	4323	4062	94,0	4348	4058	93,3	25	0,6	-4	-0,1	-0,7
232400	Nachstellung § 238	1197	1121	93,7	1308	1219	93,2	111	9,3	98	8,7	-0,5
232410	Nachstellung § 238, Abs. 1	1116	1046	93,7	1227	1150	93,7	111	9,9	104	9,9	0,0
232420	Nachstellung § 238, Abs. 2	77	71	92,2	71	60	84,5	-6	-7,8	-11	-15,5	-7,7
232430	Nachstellung § 238, Abs. 3	4	4	100,0	10	9	90,0	6	150,0	5	125,0	-10,0
232500	Zwangsheirat § 237	0	0	0,0	2	2	100,0	2	0,0	2	0,0	100,0
233000	Erpresserischer Menschenraub	0	0	0,0	1	0	0,0	1	0,0	0	0,0	0,0
233200	+iVm Raub s. Zahlst/Gesch.	0	0	0,0	1	0	0,0	1	0,0	0	0,0	0,0
234000	Geiselnahme §239b	1	1	100,0	0	0	0,0	-1	-100,0	-1	-100,0	-100,0
234079	+sonst. Geiselnahme	1	1	100,0	0	0	0,0	-1	-100,0	-1	-100,0	-100,0
235000	Angr.a.Luft- /Seeverk.§316c	0	0	0,0	1	0	0,0	1	0,0	0	0,0	0,0
236000	Menschenh.z.Zweck sex. Ausb.	0	0	0,0	3	3	100,0	3	0,0	3	0,0	100,0

Schlüsselzahl der Tat	Gesamtzahl der Straftaten	01. - 12. 2012			01. - 12. 2013			Zu - oder Abnahme der				
		bekannt ge-wordene Fälle	auf-geklärte Fälle	Auf-klärung in %	bekannt ge-wordene Fälle	auf-geklärte Fälle	Auf-klärung in %	Straftaten		aufgeklärten Fälle		Auf-klärungs-quoten
1	2	3	4	5	6	7	8	Anzahl	in %	Anzahl	in %	13
-----	<b>Straftaten gesamt (0-7)</b>	<b>189233</b>	<b>108602</b>	<b>57,4</b>	<b>193885</b>	<b>109531</b>	<b>56,5</b>	<b>4652</b>	<b>2,5</b>	<b>929</b>	<b>0,9</b>	<b>-0,9</b>
236100	+z.Zw.sex Ausb.§232(1)	0	0	0,0	3	3	100,0	3	0,0	3	0,0	100,0
237000	Menschenh.z.Zw.Ausb. Arb.kra	1	1	100,0	0	0	0,0	-1	-100,0	-1	-100,0	-100,0
237500	+z.Zw.Ausb§233(3)232(4)	1	1	100,0	0	0	0,0	-1	-100,0	-1	-100,0	-100,0
<b>3***00</b>	<b>Diebstahl o. erschw. Umstände</b>	<b>33913</b>	<b>17202</b>	<b>50,7</b>	<b>35172</b>	<b>16574</b>	<b>47,1</b>	<b>1259</b>	<b>3,7</b>	<b>-628</b>	<b>-3,7</b>	<b>-3,6</b>
300000	sonst. einfacher Diebstahl	8006	2359	29,5	8338	2242	26,9	332	4,1	-117	-5,0	-2,6
300010	+sonst. D. o. e. Umstände	7739	2106	27,2	8048	1971	24,5	309	4,0	-135	-6,4	-2,7
300040	+unb.Gebr.sonst.Fahrz.§248b	14	11	78,6	29	18	62,1	15	107,1	7	63,6	-16,5
300050	+Entz.elekt.Energie §248c	253	242	95,7	261	253	96,9	8	3,2	11	4,5	1,2
3**100	v. Kfz./unb. Ingebr.	248	179	72,2	288	221	76,7	40	16,1	42	23,5	4,5
300100	einf. Diebstahl/unb.Ingebr.	235	172	73,2	272	213	78,3	37	15,7	41	23,8	5,1
300110	+v. Kraftwagen §§242, 247	97	45	46,4	124	77	62,1	27	27,8	32	71,1	15,7
300140	+unbf. Gebrauch §248b	138	127	92,0	148	136	91,9	10	7,2	9	7,1	-0,1
3**200	v.Moped/Krad/unb. Ingebr.	147	54	36,7	95	40	42,1	-52	-35,4	-14	-25,9	5,4
300200	einf. Diebstahl/unb.Ingebr.	143	54	37,8	91	38	41,8	-52	-36,4	-16	-29,6	4,0
300210	+Moped/Krad §§242, 247	131	45	34,4	84	33	39,3	-47	-35,9	-12	-26,7	4,9
300240	+unbf. Gebrauch §248b	12	9	75,0	7	5	71,4	-5	-41,7	-4	-44,4	-3,6
3**300	v. Fahrrädern/unb. Ingebr.	1463	379	25,9	1613	380	23,6	150	10,3	1	0,3	-2,3
300300	einf. Diebstahl/unb.Ingebr.	1187	319	26,9	1347	340	25,2	160	13,5	21	6,6	-1,7
300310	+Fahrard §§ 242, 247, 248a	1163	309	26,6	1316	323	24,5	153	13,2	14	4,5	-2,1
300340	+unbf. Gebrauch §248b	24	10	41,7	31	17	54,8	7	29,2	7	70,0	13,1
3**400	v. Schusswaffen	5	5	100,0	9	4	44,4	4	80,0	-1	-20,0	-55,6
300400	von Schusswaffen	1	1	100,0	3	1	33,3	2	200,0	0	0,0	-66,7
3**500	v. unbaren Zahlungsmitteln	2357	321	13,6	2863	438	15,3	506	21,5	117	36,4	1,7
300500	v. unbaren Zahlungsmitteln	870	94	10,8	1068	120	11,2	198	22,8	26	27,7	0,4
3**700	von/aus Automaten	65	37	56,9	39	7	17,9	-26	-40,0	-30	-81,1	-39,0
300700	von/aus Automaten	57	35	61,4	36	6	16,7	-21	-36,8	-29	-82,9	-44,7
3**800	v. Antiqu./Kunst/sakr.Gegst.	20	4	20,0	19	7	36,8	-1	-5,0	3	75,0	16,8
300800	v. Antiqu./Kunst/sakr.Gegst.	14	1	7,1	10	4	40,0	-4	-28,6	3	300,0	32,9
305*00	i/a Bank./Spark./Postf./agent	98	48	49,0	108	56	51,9	10	10,2	8	16,7	2,9
305000	sonstiges Gut	82	47	57,3	87	52	59,8	5	6,1	5	10,6	2,5
305500	einf. D. v. unb. Zahlungsm.	16	1	6,3	21	4	19,0	5	31,3	3	300,0	12,7
310*00	i/a Dienst/Büro/Lagerräum.pp.	1366	488	35,7	1451	527	36,3	85	6,2	39	8,0	0,6
310000	sonstiges Gut	1117	442	39,6	1147	450	39,2	30	2,7	8	1,8	-0,4
310100	v. Kraftwagen	13	7	53,8	11	5	45,5	-2	-15,4	-2	-28,6	-8,3

Schlüsselzahl der Tat	Gesamtzahl der Straftaten	01. - 12. 2012			01. - 12. 2013			Zu - oder Abnahme der				
		bekannt ge-wordene Fälle	auf-geklärte Fälle	Auf-klärung in %	bekannt ge-wordene Fälle	auf-geklärte Fälle	Auf-klärung in %	Straftaten		aufgeklärten Fälle		Auf-klärungs-quoten
1	2	3	4	5	6	7	8	Anzahl	in %	Anzahl	in %	13
-----	<b>Straftaten gesamt (0-7)</b>	<b>189233</b>	<b>108602</b>	<b>57,4</b>	<b>193885</b>	<b>109531</b>	<b>56,5</b>	<b>4652</b>	<b>2,5</b>	<b>929</b>	<b>0,9</b>	<b>-0,9</b>
310200	v. Moped/Krad	4	0	0,0	4	2	50,0	0	0,0	2	0,0	50,0
310300	v. Fahrrädern	7	3	42,9	15	8	53,3	8	114,3	5	166,7	10,4
310400	v. Schusswaffen	0	0	0,0	2	0	0,0	2	0,0	0	0,0	0,0
310500	v. unbaren Zahlungsmitteln	222	36	16,2	268	60	22,4	46	20,7	24	66,7	6,2
310700	von/aus Automaten	1	0	0,0	1	1	100,0	0	0,0	1	0,0	100,0
310800	v. Antiqu./Kunst/sakr.Gegst.	2	0	0,0	3	1	33,3	1	50,0	1	0,0	33,3
315*00	i/a Gastst./Hotel/Pension pp	551	113	20,5	519	115	22,2	-32	-5,8	2	1,8	1,7
315000	sonstiges Gut	406	95	23,4	391	99	25,3	-15	-3,7	4	4,2	1,9
315500	v. unbaren Zahlungsmitteln	138	16	11,6	126	16	12,7	-12	-8,7	0	0,0	1,1
315700	v/a Automaten	7	2	28,6	2	0	0,0	-5	-71,4	-2	-100,0	-28,6
325*00	i/a Warenh/Verkaufsr.Kiosk pp	12961	11404	88,0	12526	10693	85,4	-435	-3,4	-711	-6,2	-2,6
325000	sonstiges Gut	799	392	49,1	639	148	23,2	-160	-20,0	-244	-62,2	-25,9
325300	v. Fahrrädern	2	1	50,0	1	0	0,0	-1	-50,0	-1	-100,0	-50,0
325500	v. unbaren Zahlungsmitteln	472	21	4,4	615	32	5,2	143	30,3	11	52,4	0,8
326*00	darunter: Ladendiebstahl	11688	10990	94,0	11271	10513	93,3	-417	-3,6	-477	-4,3	-0,7
326000	sonstiges Gut	11686	10990	94,0	11267	10510	93,3	-419	-3,6	-480	-4,4	-0,7
326300	v. Fahrrädern	2	0	0,0	4	3	75,0	2	100,0	3	0,0	75,0
335*00	i/a Wohnungen	1850	1310	70,8	1920	1386	72,2	70	3,8	76	5,8	1,4
335*81	in/aus Einfamilienhaus	523	362	69,2	506	330	65,2	-17	-3,3	-32	-8,8	-4,0
335*82	in/aus Mehrfamilienhaus	1305	931	71,3	1411	1053	74,6	106	8,1	122	13,1	3,3
335000	sonstiges Gut	1628	1177	72,3	1663	1219	73,3	35	2,1	42	3,6	1,0
335081	in/aus Einfamilienhaus	464	332	71,6	437	297	68,0	-27	-5,8	-35	-10,5	-3,6
335082	in/aus Mehrfamilienhaus	1143	829	72,5	1223	919	75,1	80	7,0	90	10,9	2,6
335400	v. Schusswaffen	4	4	100,0	4	3	75,0	0	0,0	-1	-25,0	-25,0
335481	in/aus Einfamilienhaus	1	1	100,0	1	1	100,0	0	0,0	0	0,0	0,0
335482	in/aus Mehrfamilienhaus	3	3	100,0	3	2	66,7	0	0,0	-1	-33,3	-33,3
335500	v. unbaren Zahlungsmitteln	214	126	58,9	247	162	65,6	33	15,4	36	28,6	6,7
335581	in/aus Einfamilienhaus	57	28	49,1	65	31	47,7	8	14,0	3	10,7	-1,4
335582	in/aus Mehrfamilienhaus	156	97	62,2	182	131	72,0	26	16,7	34	35,1	9,8
335800	v. Antiqu./Kunst/sakr.Gegst.	4	3	75,0	6	2	33,3	2	50,0	-1	-33,3	-41,7
335881	in/aus Einfamilienhaus	1	1	100,0	3	1	33,3	2	200,0	0	0,0	-66,7
335882	in/aus Mehrfamilienhaus	3	2	66,7	3	1	33,3	0	0,0	-1	-50,0	-33,4
340*00	i/a Boden-/Kellerräumen pp	642	147	22,9	636	115	18,1	-6	-0,9	-32	-21,8	-4,8
340000	sonstiges Gut	377	91	24,1	390	86	22,1	13	3,4	-5	-5,5	-2,0

Schlüsselzahl der Tat	Gesamtzahl der Straftaten	01. - 12. 2012			01. - 12. 2013			Zu - oder Abnahme der				
		bekannt ge-wordene Fälle	auf-geklärte Fälle	Auf-klärung in %	bekannt ge-wordene Fälle	auf-geklärte Fälle	Auf-klärung in %	Straftaten		aufgeklärten Fälle		Auf-klärungs-quoten
1	2	3	4	5	6	7	8	Anzahl	in %	Anzahl	in %	13
-----	<b>Straftaten gesamt (0-7)</b>	<b>189233</b>	<b>108602</b>	<b>57,4</b>	<b>193885</b>	<b>109531</b>	<b>56,5</b>	<b>4652</b>	<b>2,5</b>	<b>929</b>	<b>0,9</b>	<b>-0,9</b>
340300	v. Fahrrädern	265	56	21,1	246	29	11,8	-19	-7,2	-27	-48,2	-9,3
345*00	i/a Rohbauten/Baustellen pp	555	107	19,3	533	114	21,4	-22	-4,0	7	6,5	2,1
345000	sonstiges Gut	536	104	19,4	502	109	21,7	-34	-6,3	5	4,8	2,3
345100	v. Kraftwagen	0	0	0,0	5	3	60,0	5	0,0	3	0,0	60,0
345500	v. unbaren Zahlungsmitteln	19	3	15,8	26	2	7,7	7	36,8	-1	-33,3	-8,1
350*00	an/aus Kraftfahrzeugen	4662	513	11,0	5455	554	10,2	793	17,0	41	8,0	-0,8
350000	sonstiges Gut	4523	497	11,0	5288	526	9,9	765	16,9	29	5,8	-1,1
350500	v. unbaren Zahlungsmitteln	139	16	11,5	167	28	16,8	28	20,1	12	75,0	5,3
371000	v. BtM aus Apotheken	1	1	100,0	0	0	0,0	-1	-100,0	-1	-100,0	-100,0
373000	v.BtM aus Krankenhäusern	3	0	0,0	4	2	50,0	1	33,3	2	0,0	50,0
374000	v.BtM b.Herstell/Großhändl.	3	1	33,3	2	0	0,0	-1	-33,3	-1	-100,0	-33,3
375000	v.Rezeptform.z.Erlng.v.BtM	5	3	60,0	2	2	100,0	-3	-60,0	-1	-33,3	40,0
390000	Taschendiebstahl/ sonst. Gut	436	24	5,5	526	32	6,1	90	20,6	8	33,3	0,6
390500	v. unbaren Zahlungsmitteln	267	8	3,0	325	14	4,3	58	21,7	6	75,0	1,3
<b>4***00</b>	<b>Diebstahl u. erschw. Umstände</b>	<b>41114</b>	<b>6970</b>	<b>17,0</b>	<b>45037</b>	<b>7461</b>	<b>16,6</b>	<b>3923</b>	<b>9,5</b>	<b>491</b>	<b>7,0</b>	<b>-0,4</b>
400000	sonst. schwerer Diebstahl	8093	1542	19,1	9496	1653	17,4	1403	17,3	111	7,2	-1,7
400010	+sonst.bes.schwerer §243	8038	1512	18,8	9441	1618	17,1	1403	17,5	106	7,0	-1,7
400020	+mit Waffen §244(1)[1]	55	30	54,5	55	35	63,6	0	0,0	5	16,7	9,1
4**100	v. Kraftwagen	1339	321	24,0	1270	240	18,9	-69	-5,2	-81	-25,2	-5,1
400100	von Kraftwagen	1196	275	23,0	1083	192	17,7	-113	-9,4	-83	-30,2	-5,3
400110	+bes. schwerer §243	1190	271	22,8	1073	183	17,1	-117	-9,8	-88	-32,5	-5,7
400120	+mit Waffen §244(1)[1]	6	4	66,7	10	9	90,0	4	66,7	5	125,0	23,3
4**200	v. Moped/Krad	891	184	20,7	857	162	18,9	-34	-3,8	-22	-12,0	-1,8
400200	von Moped/Krad	847	178	21,0	817	144	17,6	-30	-3,5	-34	-19,1	-3,4
400210	+bes. schwerer §243	845	177	20,9	816	142	17,4	-29	-3,4	-35	-19,8	-3,5
400220	+mit Waffen §244(1)[1]	2	1	50,0	1	2	200,0	-1	-50,0	1	100,0	150,0
4**300	v. Fahrrädern	10887	1176	10,8	11661	1407	12,1	774	7,1	231	19,6	1,3
400300	von Fahrrädern	8536	870	10,2	8966	1025	11,4	430	5,0	155	17,8	1,2
400310	+bes. schwerer §243	8529	867	10,2	8960	1024	11,4	431	5,1	157	18,1	1,2
400320	+mit Waffen §244(1)[1]	7	3	42,9	6	1	16,7	-1	-14,3	-2	-66,7	-26,2
4**400	v. Schusswaffen	33	11	33,3	30	10	33,3	-3	-9,1	-1	-9,1	0,0
400400	von Schusswaffen	16	6	37,5	18	5	27,8	2	12,5	-1	-16,7	-9,7
400410	+bes. schwerer §243	16	6	37,5	18	5	27,8	2	12,5	-1	-16,7	-9,7
4**500	v. unbaren Zahlungsmitteln	634	104	16,4	640	149	23,3	6	0,9	45	43,3	6,9

Schlüsselzahl der Tat	Gesamtzahl der Straftaten	01. - 12. 2012			01. - 12. 2013			Zu - oder Abnahme der				
		bekannt ge-wordene Fälle	auf-geklärte Fälle	Auf-klärung in %	bekannt ge-wordene Fälle	auf-geklärte Fälle	Auf-klärung in %	Straftaten		aufgeklärten Fälle		Auf-klärungs-quoten
1	2	3	4	5	6	7	8	9	10	11	12	13
-----	<b>Straftaten gesamt (0-7)</b>	<b>189233</b>	<b>108602</b>	<b>57,4</b>	<b>193885</b>	<b>109531</b>	<b>56,5</b>	<b>4652</b>	<b>2,5</b>	<b>929</b>	<b>0,9</b>	<b>-0,9</b>
400500	von unbaren Zahlungsmitteln	60	13	21,7	49	7	14,3	-11	-18,3	-6	-46,2	-7,4
400510	+bes. schwerer §243	57	13	22,8	41	4	9,8	-16	-28,1	-9	-69,2	-13,0
400520	+mit Waffen §244(1)[1]	3	0	0,0	8	3	37,5	5	166,7	3	0,0	37,5
4**700	v/a Automaten	498	90	18,1	568	149	26,2	70	14,1	59	65,6	8,1
400700	v/a Automaten	373	66	17,7	437	131	30,0	64	17,2	65	98,5	12,3
400710	+bes. schwerer §243	368	65	17,7	432	129	29,9	64	17,4	64	98,5	12,2
400720	+mit Waffen §244(1)[1]	5	1	20,0	5	2	40,0	0	0,0	1	100,0	20,0
4**800	v. Antiqu./Kunst/sakr.Gegst.	41	7	17,1	27	8	29,6	-14	-34,1	1	14,3	12,5
400800	v. Ant./Kunst/sakr.Gegenst.	37	7	18,9	18	7	38,9	-19	-51,4	0	0,0	20,0
400810	+bes. schwerer §243	35	7	20,0	17	7	41,2	-18	-51,4	0	0,0	21,2
400820	+mit Waffen §244(1)[1]	2	0	0,0	1	0	0,0	-1	-50,0	0	0,0	0,0
405*00	i/a Bank./Spark./Postf./agent	51	8	15,7	64	23	35,9	13	25,5	15	187,5	20,2
405000	i/a Bank./Spark./Postf./age	51	8	15,7	64	23	35,9	13	25,5	15	187,5	20,2
405010	+bes. schwerer §243	48	8	16,7	52	11	21,2	4	8,3	3	37,5	4,5
405020	+mit Waffen §244(1)[1]	3	0	0,0	12	12	100,0	9	300,0	12	0,0	100,0
410*00	i/a Dienst/Büro/Lagerräum.pp.	4898	867	17,7	5302	970	18,3	404	8,2	103	11,9	0,6
410000	sonstiges Gut	4611	790	17,1	4919	874	17,8	308	6,7	84	10,6	0,7
410010	+bes. schwerer §243	4590	779	17,0	4871	829	17,0	281	6,1	50	6,4	0,0
410020	+mit Waffen §244(1)[1]	21	11	52,4	48	45	93,8	27	128,6	34	309,1	41,4
410100	v. Kraftwagen	118	42	35,6	156	44	28,2	38	32,2	2	4,8	-7,4
410110	+bes. schwerer §243	116	40	34,5	151	39	25,8	35	30,2	-1	-2,5	-8,7
410120	+mit Waffen §244(1)[1]	2	2	100,0	5	5	100,0	3	150,0	3	150,0	0,0
410200	v. Moped/Krad	44	6	13,6	40	18	45,0	-4	-9,1	12	200,0	31,4
410210	+bes. schwerer §243	44	6	13,6	39	18	46,2	-5	-11,4	12	200,0	32,6
410220	+mit Waffen §244(1)[1]	0	0	0,0	1	0	0,0	1	0,0	0	0,0	0,0
410300	v. Fahrrädern	53	12	22,6	76	11	14,5	23	43,4	-1	-8,3	-8,1
410310	+bes. schwerer §243	52	12	23,1	76	11	14,5	24	46,2	-1	-8,3	-8,6
410320	+mit Waffen §244(1)[1]	1	0	0,0	0	0	0,0	-1	-100,0	0	0,0	0,0
410400	v. Schusswaffen	7	2	28,6	5	3	60,0	-2	-28,6	1	50,0	31,4
410410	+bes. schwerer §243	7	2	28,6	4	3	75,0	-3	-42,9	1	50,0	46,4
410420	+mit Waffen §244(1)[1]	0	0	0,0	1	0	0,0	1	0,0	0	0,0	0,0
410500	v. unbaren Zahlungsmitteln	40	11	27,5	67	17	25,4	27	67,5	6	54,5	-2,1
410510	+bes. schwerer §243	38	11	28,9	67	17	25,4	29	76,3	6	54,5	-3,5
410520	+mit Waffen §244(1)[1]	2	0	0,0	0	0	0,0	-2	-100,0	0	0,0	0,0

Schlüsselzahl der Tat	Gesamtzahl der Straftaten	01. - 12. 2012			01. - 12. 2013			Zu - oder Abnahme der				
		bekannt ge-wordene Fälle	auf-geklärte Fälle	Auf-klärung in %	bekannt ge-wordene Fälle	auf-geklärte Fälle	Auf-klärung in %	Straftaten		aufgeklärten Fälle		Auf-klärungs-quoten
1	2	3	4	5	6	7	8	Anzahl	in %	Anzahl	in %	13
-----	<b>Straftaten gesamt (0-7)</b>	<b>189233</b>	<b>108602</b>	<b>57,4</b>	<b>193885</b>	<b>109531</b>	<b>56,5</b>	<b>4652</b>	<b>2,5</b>	<b>929</b>	<b>0,9</b>	<b>-0,9</b>
410700	v/a Automaten	23	4	17,4	31	3	9,7	8	34,8	-1	-25,0	-7,7
410710	+bes. schwerer §243	23	4	17,4	31	3	9,7	8	34,8	-1	-25,0	-7,7
415*00	i/a Gastst./Hotel/Pension pp	704	162	23,0	713	133	18,7	9	1,3	-29	-17,9	-4,3
415000	sonstiges Gut	593	138	23,3	597	113	18,9	4	0,7	-25	-18,1	-4,4
415010	+bes. schwerer §243	582	135	23,2	593	110	18,5	11	1,9	-25	-18,5	-4,7
415020	+mit Waffen §244(1)[1]	11	3	27,3	4	3	75,0	-7	-63,6	0	0,0	47,7
415500	v. unbaren Zahlungsmitteln	9	4	44,4	16	5	31,3	7	77,8	1	25,0	-13,1
415510	+bes. schwerer §243	8	4	50,0	15	5	33,3	7	87,5	1	25,0	-16,7
415520	+mit Waffen §244(1)[1]	1	0	0,0	1	0	0,0	0	0,0	0	0,0	0,0
415700	v/a Automaten	102	20	19,6	100	15	15,0	-2	-2,0	-5	-25,0	-4,6
415710	+bes. schwerer §243	102	20	19,6	100	15	15,0	-2	-2,0	-5	-25,0	-4,6
410800	v. Antiqu./Kunst/sakr.Gegst.	2	0	0,0	8	0	0,0	6	300,0	0	0,0	0,0
410810	+bes. schwerer §243	2	0	0,0	8	0	0,0	6	300,0	0	0,0	0,0
425*00	i/a Warenh/Verkaufsr.Kiosk pp	2085	643	30,8	2133	736	34,5	48	2,3	93	14,5	3,7
425000	sonstiges Gut	1772	377	21,3	1782	429	24,1	10	0,6	52	13,8	2,8
425010	+bes. schwerer §243	1745	360	20,6	1730	378	21,8	-15	-0,9	18	5,0	1,2
425020	+mit Waffen §244(1)[1]	27	17	63,0	52	51	98,1	25	92,6	34	200,0	35,1
425300	v. Fahrrädern	10	4	40,0	6	2	33,3	-4	-40,0	-2	-50,0	-6,7
425310	+bes. schwerer §243	8	3	37,5	6	2	33,3	-2	-25,0	-1	-33,3	-4,2
425320	+mit Waffen §244(1)[1]	2	1	50,0	0	0	0,0	-2	-100,0	-1	-100,0	-50,0
425400	v. Schusswaffen	0	0	0,0	1	1	100,0	1	0,0	1	0,0	100,0
425420	+mit Waffen §244(1)[1]	0	0	0,0	1	1	100,0	1	0,0	1	0,0	100,0
425500	v. unbaren Zahlungsmitteln	11	4	36,4	20	5	25,0	9	81,8	1	25,0	-11,4
425510	+bes. schwerer §243	6	3	50,0	17	5	29,4	11	183,3	2	66,7	-20,6
425520	+mit Waffen §244(1)[1]	5	1	20,0	3	0	0,0	-2	-40,0	-1	-100,0	-20,0
426*00	darunter: Ladendiebstahl	292	258	88,4	324	299	92,3	32	11,0	41	15,9	3,9
426000	darunter: Ladendiebstahl	292	258	88,4	324	299	92,3	32	11,0	41	15,9	3,9
426010	+bes. schwerer §243	226	195	86,3	251	227	90,4	25	11,1	32	16,4	4,1
426020	+mit Waffen §244(1)[1]	66	63	95,5	73	72	98,6	7	10,6	9	14,3	3,1
435*00	Wohnungseinbr.dieb. 244(1)[3]	2484	732	29,5	2588	786	30,4	104	4,2	54	7,4	0,9
435*81	in/aus Einfamilienhaus	1045	265	25,4	1062	307	28,9	17	1,6	42	15,8	3,5
435*82	in/aus Mehrfamilienhaus	1406	460	32,7	1524	477	31,3	118	8,4	17	3,7	-1,4
435000	sonstiges Gut o. TWE	1632	471	28,9	1651	466	28,2	19	1,2	-5	-1,1	-0,7
435081	in/aus Einfamilienhaus	731	183	25,0	649	175	27,0	-82	-11,2	-8	-4,4	2,0

Schlüsselzahl der Tat	Gesamtzahl der Straftaten	01. - 12. 2012			01. - 12. 2013			Zu - oder Abnahme der				
		bekannt ge-wordene Fälle	auf-geklärte Fälle	Auf-klärung in %	bekannt ge-wordene Fälle	auf-geklärte Fälle	Auf-klärung in %	Straftaten		aufgeklärten Fälle		Auf-klärungs-quoten
1	2	3	4	5	6	7	8	9	10	11	12	13
-----	<b>Straftaten gesamt (0-7)</b>	<b>189233</b>	<b>108602</b>	<b>57,4</b>	<b>193885</b>	<b>109531</b>	<b>56,5</b>	<b>4652</b>	<b>2,5</b>	<b>929</b>	<b>0,9</b>	<b>-0,9</b>
435082	in/aus Mehrfamilienhaus	879	283	32,2	1001	290	29,0	122	13,9	7	2,5	-3,2
435400	v. Schusswaffen o. TWE	7	2	28,6	5	1	20,0	-2	-28,6	-1	-50,0	-8,6
435481	in/aus Einfamilienhaus	4	1	25,0	3	0	0,0	-1	-25,0	-1	-100,0	-25,0
435482	in/aus Mehrfamilienhaus	3	1	33,3	2	1	50,0	-1	-33,3	0	0,0	16,7
435500	v. unbaren Zahlungsm. o. TWE	68	26	38,2	76	38	50,0	8	11,8	12	46,2	11,8
435581	in/aus Einfamilienhaus	38	15	39,5	52	28	53,8	14	36,8	13	86,7	14,3
435582	in/aus Mehrfamilienhaus	30	11	36,7	24	10	41,7	-6	-20,0	-1	-9,1	5,0
435800	v. Antiqu./Kunst/sakr.Gegst.	2	0	0,0	0	1	100,0	-2	-100,0	1	0,0	100,0
435881	in/aus Einfamilienhaus	1	0	0,0	0	1	100,0	-1	-100,0	1	0,0	100,0
435882	in/aus Mehrfamilienhaus	1	0	0,0	0	0	0,0	-1	-100,0	0	0,0	0,0
436*00	Tageswohnungseinbruch (TWE)	775	233	30,1	856	280	32,7	81	10,5	47	20,2	2,6
436*81	in/aus Einfamilienhaus	271	66	24,4	358	103	28,8	87	32,1	37	56,1	4,4
436*82	in/aus Mehrfamilienhaus	493	165	33,5	497	176	35,4	4	0,8	11	6,7	1,9
436000	sonstiges Gut	11	2	18,2	1	1	100,0	-10	-90,9	-1	-50,0	81,8
436081	in/aus Einfamilienhaus	252	63	25,0	352	97	27,6	100	39,7	34	54,0	2,6
436082	in/aus Mehrfamilienhaus	482	162	33,6	480	173	36,0	-2	-0,4	11	6,8	2,4
436400	v. Schusswaffen	3	1	33,3	1	0	0,0	-2	-66,7	-1	-100,0	-33,3
436481	in/aus Einfamilienhaus	3	1	33,3	1	0	0,0	-2	-66,7	-1	-100,0	-33,3
436500	v. unbaren Zahlungsmitteln	27	5	18,5	21	9	42,9	-6	-22,2	4	80,0	24,4
436581	in/aus Einfamilienhaus	16	2	12,5	5	6	120,0	-11	-68,8	4	200,0	107,5
436582	in/aus Mehrfamilienhaus	11	3	27,3	16	3	18,8	5	45,5	0	0,0	-8,5
436800	v. Antiqu./Kunst/sakr.Gegst.	0	0	0,0	1	0	0,0	1	0,0	0	0,0	0,0
436882	in/aus Mehrfamilienhaus	0	0	0,0	1	0	0,0	1	0,0	0	0,0	0,0
440*00	i/a Boden-/Kellerräumen pp	5034	673	13,4	6327	743	11,7	1293	25,7	70	10,4	-1,7
440000	sonstiges Gut	2746	383	13,9	3714	374	10,1	968	35,3	-9	-2,3	-3,8
440010	+bes. schwerer §243	2729	380	13,9	3699	370	10,0	970	35,5	-10	-2,6	-3,9
440020	+mit Waffen §244(1)[1]	17	3	17,6	15	4	26,7	-2	-11,8	1	33,3	9,1
440300	v. Fahrrädern	2288	290	12,7	2613	369	14,1	325	14,2	79	27,2	1,4
440310	+bes. schwerer §243	2272	288	12,7	2599	367	14,1	327	14,4	79	27,4	1,4
440320	+mit Waffen §244(1)[1]	16	2	12,5	14	2	14,3	-2	-12,5	0	0,0	1,8
445*00	i/a Rohbauten/Baustellen pp	1203	162	13,5	1222	163	13,3	19	1,6	1	0,6	-0,2
445000	sonstiges Gut	1176	158	13,4	1183	159	13,4	7	0,6	1	0,6	0,0
445010	+bes. schwerer §243	1154	157	13,6	1171	157	13,4	17	1,5	0	0,0	-0,2
445020	+mit Waffen §244(1)[1]	22	1	4,5	12	2	16,7	-10	-45,5	1	100,0	12,2



Schlüsselzahl der Tat	Gesamtzahl der Straftaten	01. - 12. 2012			01. - 12. 2013			Zu - oder Abnahme der				
		bekannt ge-wordene Fälle	auf-geklärte Fälle	Auf-klärung in %	bekannt ge-wordene Fälle	auf-geklärte Fälle	Auf-klärung in %	Straftaten		aufgeklärten Fälle		Auf-klärungs-quoten
1	2	3	4	5	6	7	8	Anzahl	in %	Anzahl	in %	13
-----	<b>Straftaten gesamt (0-7)</b>	<b>189233</b>	<b>108602</b>	<b>57,4</b>	<b>193885</b>	<b>109531</b>	<b>56,5</b>	<b>4652</b>	<b>2,5</b>	<b>929</b>	<b>0,9</b>	<b>-0,9</b>
445100	v. Kraftwagen	25	4	16,0	31	4	12,9	6	24,0	0	0,0	-3,1
445110	+bes. schwerer §243	25	4	16,0	31	4	12,9	6	24,0	0	0,0	-3,1
445500	v. unbaren Zahlungsmitteln	2	0	0,0	8	0	0,0	6	300,0	0	0,0	0,0
445510	+bes. schwerer §243	2	0	0,0	7	0	0,0	5	250,0	0	0,0	0,0
445520	+mit Waffen §244(1)[1]	0	0	0,0	1	0	0,0	1	0,0	0	0,0	0,0
450*00	an/aus Kraftfahrzeugen	5449	759	13,9	5766	737	12,8	317	5,8	-22	-2,9	-1,1
450000	sonstiges Gut	5051	720	14,3	5390	669	12,4	339	6,7	-51	-7,1	-1,9
450010	+bes. schwerer §243	4942	712	14,4	5294	643	12,1	352	7,1	-69	-9,7	-2,3
450020	+mit Waffen §244(1)[1]	109	8	7,3	96	26	27,1	-13	-11,9	18	225,0	19,8
450500	v. unbaren Zahlungsmitteln	398	39	9,8	376	68	18,1	-22	-5,5	29	74,4	8,3
450510	+bes. schwerer §243	395	39	9,9	373	68	18,2	-22	-5,6	29	74,4	8,3
450520	+mit Waffen §244(1)[1]	3	0	0,0	3	0	0,0	0	0,0	0	0,0	0,0
471000	v. BtM aus Apotheken	8	2	25,0	4	0	0,0	-4	-50,0	-2	-100,0	-25,0
471010	+bes. schwerer §243	8	2	25,0	4	0	0,0	-4	-50,0	-2	-100,0	-25,0
472000	v.BtM aus Arztpraxen	7	0	0,0	2	0	0,0	-5	-71,4	0	0,0	0,0
472010	+bes. schwerer §243	6	0	0,0	2	0	0,0	-4	-66,7	0	0,0	0,0
472020	+mit Waffen §244(1)[1]	1	0	0,0	0	0	0,0	-1	-100,0	0	0,0	0,0
473000	v.BtM aus Krankenhäusern	1	1	100,0	1	1	100,0	0	0,0	0	0,0	0,0
473010	+bes. schwerer §243	1	1	100,0	1	1	100,0	0	0,0	0	0,0	0,0
475000	v.Rezeptform.z.Erlng.v.BtM	2	1	50,0	0	0	0,0	-2	-100,0	-1	-100,0	-50,0
475010	+bes. schwerer §243	1	1	100,0	0	0	0,0	-1	-100,0	-1	-100,0	-100,0
475020	+mit Waffen §244(1)[1]	1	0	0,0	0	0	0,0	-1	-100,0	0	0,0	0,0
490000	Taschendiebstahl sonst. Gut	11	1	9,1	24	5	20,8	13	118,2	4	400,0	11,7
490010	+bes. schwerer §243	7	0	0,0	15	1	6,7	8	114,3	1	0,0	6,7
490020	+mit Waffen §244(1)[1]	4	1	25,0	9	4	44,4	5	125,0	3	300,0	19,4
490500	v. unbaren Zahlungsmitteln	19	2	10,5	7	0	0,0	-12	-63,2	-2	-100,0	-10,5
490510	+bes. schwerer §243	12	2	16,7	6	0	0,0	-6	-50,0	-2	-100,0	-16,7
490520	+mit Waffen §244(1)[1]	7	0	0,0	1	0	0,0	-6	-85,7	0	0,0	0,0
****00	<b>Diebstahl insgesamt</b>	<b>75027</b>	<b>24172</b>	<b>32,2</b>	<b>80209</b>	<b>24035</b>	<b>30,0</b>	<b>5182</b>	<b>6,9</b>	<b>-137</b>	<b>-0,6</b>	<b>-2,2</b>
***100	v. Kraftwagen/unb. Ingebr.	1587	500	31,5	1558	461	29,6	-29	-1,8	-39	-7,8	-1,9
***200	v. Moped/Krad/unb. Ingebr.	1038	238	22,9	952	202	21,2	-86	-8,3	-36	-15,1	-1,7
***300	v. Fahrrädern/unb. Ingebr.	12350	1555	12,6	13274	1787	13,5	924	7,5	232	14,9	0,9
***400	v. Schusswaffen	38	16	42,1	39	14	35,9	1	2,6	-2	-12,5	-6,2
***500	v. unbaren Zahlungsmitteln	2991	425	14,2	3503	587	16,8	512	17,1	162	38,1	2,6

Schlüsselzahl der Tat	Gesamtzahl der Straftaten	01. - 12. 2012			01. - 12. 2013			Zu - oder Abnahme der				
		bekannt ge-wordene Fälle	auf-geklärte Fälle	Auf-klärung in %	bekannt ge-wordene Fälle	auf-geklärte Fälle	Auf-klärung in %	Straftaten		aufgeklärten Fälle		Auf-klärungs-quoten
1	2	3	4	5	6	7	8	Anzahl	in %	Anzahl	in %	13
-----	<b>Straftaten gesamt (0-7)</b>	<b>189233</b>	<b>108602</b>	<b>57,4</b>	<b>193885</b>	<b>109531</b>	<b>56,5</b>	<b>4652</b>	<b>2,5</b>	<b>929</b>	<b>0,9</b>	<b>-0,9</b>
***700	v/a Automaten	563	127	22,6	607	156	25,7	44	7,8	29	22,8	3,1
***800	v. Antiqu./Kunst/sakr.Gegst.	61	11	18,0	46	15	32,6	-15	-24,6	4	36,4	14,6
*05*00	i/a Bank./Spark./Postf./agent	149	56	37,6	172	79	45,9	23	15,4	23	41,1	8,3
*10*00	i/a Dienst/Büro/Lagerräum.pp.	6264	1355	21,6	6753	1497	22,2	489	7,8	142	10,5	0,6
*15*00	i/a Gastst./Hotel/Pension pp	1255	275	21,9	1232	248	20,1	-23	-1,8	-27	-9,8	-1,8
*25*00	i/a Warenh/Verkaufsr.Kiosk pp	15046	12047	80,1	14659	11429	78,0	-387	-2,6	-618	-5,1	-2,1
*26*00	darunter: Ladendiebstahl	11980	11248	93,9	11595	10812	93,2	-385	-3,2	-436	-3,9	-0,7
*35*00	i/a Wohnungen	4334	2042	47,1	4508	2172	48,2	174	4,0	130	6,4	1,1
*40*00	i/a Boden-/Kellerräumen pp	5676	820	14,4	6963	858	12,3	1287	22,7	38	4,6	-2,1
*45*00	i/a Rohbauten/Baustellen pp	1758	269	15,3	1755	277	15,8	-3	-0,2	8	3,0	0,5
*50*00	an/aus Kraftfahrzeugen	10111	1272	12,6	11221	1291	11,5	1110	11,0	19	1,5	-1,1
*71000	v. BtM aus Apotheken	9	3	33,3	4	0	0,0	-5	-55,6	-3	-100,0	-33,3
*72000	v. BtM aus Arztpraxen	7	0	0,0	2	0	0,0	-5	-71,4	0	0,0	0,0
*73000	v. BtM aus Krankenhäusern	4	1	25,0	5	3	60,0	1	25,0	2	200,0	35,0
*74000	v. BtM b.Herstell/Großhändl.	3	1	33,3	2	0	0,0	-1	-33,3	-1	-100,0	-33,3
*75000	v. Rezeptform.z.Erlng.v.BtM	7	4	57,1	2	2	100,0	-5	-71,4	-2	-50,0	42,9
*90*00	Taschendiebstahl	733	35	4,8	882	51	5,8	149	20,3	16	45,7	1,0
<b>500000</b>	<b>Vermögens- /Fälschungsdelikte</b>	<b>33683</b>	<b>27261</b>	<b>80,9</b>	<b>34891</b>	<b>28327</b>	<b>81,2</b>	<b>1208</b>	<b>3,6</b>	<b>1066</b>	<b>3,9</b>	<b>0,3</b>
510000	Betrug §§263/a,264/a,265/a,b	27686	22627	81,7	28400	23314	82,1	714	2,6	687	3,0	0,4
511000	Waren- u. Warenkreditbetrug	9201	7029	76,4	10000	7815	78,2	799	8,7	786	11,2	1,8
511100	+betrüg. Erlangen von Kfz	73	71	97,3	65	64	98,5	-8	-11,0	-7	-9,9	1,2
511200	sonst. Warenkreditbetrug	6887	4906	71,2	7124	5203	73,0	237	3,4	297	6,1	1,8
511201	+Tankbetrug §263	3377	1602	47,4	3374	1659	49,2	-3	-0,1	57	3,6	1,8
511279	+weitere Arten §263	3510	3304	94,1	3750	3544	94,5	240	6,8	240	7,3	0,4
511300	+Warenbetrug §263	2241	2052	91,6	2811	2548	90,6	570	25,4	496	24,2	-1,0
512000	Grundstücks- u. Baubetrug	10	10	100,0	9	8	88,9	-1	-10,0	-2	-20,0	-11,1
513000	Beteilig.-/Kapitalanl.betrug	75	73	97,3	38	36	94,7	-37	-49,3	-37	-50,7	-2,6
513100	+Prospektbetrug §264a	1	1	100,0	0	0	0,0	-1	-100,0	-1	-100,0	-100,0
513200	+Anlagebetrug nach §263	74	72	97,3	30	30	100,0	-44	-59,5	-42	-58,3	2,7
513400	+Beteiligungsbetrug	0	0	0,0	4	3	75,0	4	0,0	3	0,0	75,0
513500	+Kautionsbetrug	0	0	0,0	3	2	66,7	3	0,0	2	0,0	66,7
513600	+Umschuldungsbetrug	0	0	0,0	1	1	100,0	1	0,0	1	0,0	100,0
514000	Geldkreditbetrug	114	101	88,6	181	170	93,9	67	58,8	69	68,3	5,3
514100	+Kreditbetrug §265b	7	7	100,0	11	9	81,8	4	57,1	2	28,6	-18,2

Schlüsselzahl der Tat	Gesamtzahl der Straftaten	01. - 12. 2012			01. - 12. 2013			Zu - oder Abnahme der				
		bekannt ge-wordene Fälle	auf-geklärte Fälle	Auf-klärung in %	bekannt ge-wordene Fälle	auf-geklärte Fälle	Auf-klärung in %	Straftaten		aufgeklärten Fälle		Auf-klärungs-quoten
1	2	3	4	5	6	7	8	Anzahl	in %	Anzahl	in %	13
-----	<b>Straftaten gesamt (0-7)</b>	<b>189233</b>	<b>108602</b>	<b>57,4</b>	<b>193885</b>	<b>109531</b>	<b>56,5</b>	<b>4652</b>	<b>2,5</b>	<b>929</b>	<b>0,9</b>	<b>-0,9</b>
514200	+Subventionsbetrug §264	24	24	100,0	16	16	100,0	-8	-33,3	-8	-33,3	0,0
514300	+Kreditbetrug §263	70	66	94,3	153	145	94,8	83	118,6	79	119,7	0,5
514500	+Wertpapierbetrug §263	2	2	100,0	1	0	0,0	-1	-50,0	-2	-100,0	-100,0
515000	Erschl.v. Leistungen §265a	7977	7914	99,2	7169	7090	98,9	-808	-10,1	-824	-10,4	-0,3
515001	+Beförderungerschleichung	7882	7828	99,3	7065	6999	99,1	-817	-10,4	-829	-10,6	-0,2
515079	+Sonst.Erschl.v.Leistung	95	86	90,5	104	91	87,5	9	9,5	5	5,8	-3,0
516000	mtl.rechtsw.erl.unb.Zahl.m.	1189	676	56,9	1930	1277	66,2	741	62,3	601	88,9	9,3
516200	+erl. Debitk.o.PIN Lastschr	89	57	64,0	592	465	78,5	503	565,2	408	715,8	14,5
516300	+erl. Debitk.m.PIN §263a	449	243	54,1	670	480	71,6	221	49,2	237	97,5	17,5
516400	+erl. Kreditkarten	137	91	66,4	146	93	63,7	9	6,6	2	2,2	-2,7
516500	+erl. Daten v.Zahl.karten	393	213	54,2	351	139	39,6	-42	-10,7	-74	-34,7	-14,6
516900	+erl.sonst.unb.Zahlungsm.	121	72	59,5	171	100	58,5	50	41,3	28	38,9	-1,0
517000	sonst. Betrug	9120	6824	74,8	9073	6918	76,2	-47	-0,5	94	1,4	1,4
517100	+Leistungsbetrug	471	333	70,7	544	455	83,6	73	15,5	122	36,6	12,9
517200	+Leistungskreditbetrug	863	793	91,9	835	777	93,1	-28	-3,2	-16	-2,0	1,2
517300	+Arbeitsvermittlungsbetrug	47	47	100,0	26	25	96,2	-21	-44,7	-22	-46,8	-3,8
517400	z.N.v.Versicher.u.-missbr.	127	127	100,0	95	98	103,2	-32	-25,2	-29	-22,8	3,2
517410	+z.N.v.Versicherungen	127	127	100,0	93	96	103,2	-34	-26,8	-31	-24,4	3,2
517420	+Versicherungsmisbrauch	0	0	0,0	2	2	100,0	2	0,0	2	0,0	100,0
517500	+Computerbetrug §263a	611	259	42,4	553	207	37,4	-58	-9,5	-52	-20,1	-5,0
517600	+Provisionsbetrug	77	64	83,1	45	41	91,1	-32	-41,6	-23	-35,9	8,0
517700	+z.N.v.Sozialvers.u-trägern	20	20	100,0	26	25	96,2	6	30,0	5	25,0	-3,8
517800	+sonst.Sozialleistungsbetr.	823	823	100,0	688	685	99,6	-135	-16,4	-138	-16,8	-0,4
517900	+m.Zugangsbe.z.Komm.dienst	107	49	45,8	86	35	40,7	-21	-19,6	-14	-28,6	-5,1
518100	Abrechnungsbetrug	341	312	91,5	842	805	95,6	501	146,9	493	158,0	4,1
518110	+im Gesundheitswesen	40	40	100,0	719	719	100,0	679	1697,5	679	1697,5	0,0
518179	+sonst. Abrechnungsbetrug	301	272	90,4	123	86	69,9	-178	-59,1	-186	-68,4	-20,5
518200	Einmietbetrug	305	295	96,7	301	296	98,3	-4	-1,3	1	0,3	1,6
518300	Kontoeröff.-/Überweis.betrug	266	200	75,2	303	195	64,4	37	13,9	-5	-2,5	-10,8
518310	+Kontoeröffnungsbetrug	11	6	54,5	29	20	69,0	18	163,6	14	233,3	14,5
518320	+Überweisungsbetrug	255	194	76,1	274	175	63,9	19	7,5	-19	-9,8	-12,2
518400	Zechbetrug	92	82	89,1	141	133	94,3	49	53,3	51	62,2	5,2
518800	Kreditvermittlungsbetrug	10	11	110,0	13	12	92,3	3	30,0	1	9,1	-17,7
518900	sonst.weit.Betrugsarten	4960	3409	68,7	4575	3129	68,4	-385	-7,8	-280	-8,2	-0,3

Schlüsselzahl der Tat	Gesamtzahl der Straftaten	01. - 12. 2012			01. - 12. 2013			Zu - oder Abnahme der				
		bekannt ge-wordene Fälle	auf-geklärte Fälle	Auf-klärung in %	bekannt ge-wordene Fälle	auf-geklärte Fälle	Auf-klärung in %	Straftaten		aufgeklärten Fälle		Auf-klärungs-quoten
1	2	3	4	5	6	7	8	Anzahl	in %	Anzahl	in %	13
-----	<b>Straftaten gesamt (0-7)</b>	<b>189233</b>	<b>108602</b>	<b>57,4</b>	<b>193885</b>	<b>109531</b>	<b>56,5</b>	<b>4652</b>	<b>2,5</b>	<b>929</b>	<b>0,9</b>	<b>-0,9</b>
520000	Veruntreuung §§266/a/b	640	633	98,9	625	617	98,7	-15	-2,3	-16	-2,5	-0,2
521000	Untreue §266	160	157	98,1	163	158	96,9	3	1,9	1	0,6	-1,2
521079	+sonst. Untreue	159	156	98,1	162	157	96,9	3	1,9	1	0,6	-1,2
521100	+b.Kapitalanlagegeschäften	1	1	100,0	1	1	100,0	0	0,0	0	0,0	0,0
522000	Vore./Verunt.v.Arb.entgelt	458	458	100,0	425	424	99,8	-33	-7,2	-34	-7,4	-0,2
523000	Missbr.v.Scheck-/Kreditkar	22	18	81,8	37	35	94,6	15	68,2	17	94,4	12,8
523080	+Missbr.v.Scheckkarten	3	3	100,0	28	28	100,0	25	833,3	25	833,3	0,0
523081	+Missbr.v.Kreditkarten	18	14	77,8	9	7	77,8	-9	-50,0	-7	-50,0	0,0
530000	Unterschlagung §§246,247,248a	3607	2401	66,6	3850	2535	65,8	243	6,7	134	5,6	-0,8
530079	Unterschlagung sonst. Güter	3352	2151	64,2	3548	2242	63,2	196	5,8	91	4,2	-1,0
531000	Unterschlagung von Kfz	255	250	98,0	302	293	97,0	47	18,4	43	17,2	-1,0
540000	Urkundenfälschung	1540	1402	91,0	1841	1691	91,9	301	19,5	289	20,6	0,9
540001	+sonst. gem. §267	1368	1261	92,2	1661	1531	92,2	293	21,4	270	21,4	0,0
540002	+Mittelb.Falschbeurkundung	32	31	96,9	33	33	100,0	1	3,1	2	6,5	3,1
540003	+Veränd. v.amtl. Ausweisen	1	1	100,0	0	0	0,0	-1	-100,0	-1	-100,0	-100,0
540004	+Urk.unter/Ver.e.Grenzbez.	11	11	100,0	16	15	93,8	5	45,5	4	36,4	-6,2
540005	+Vorb.d.Fälsch.v.amtl.Ausw.	2	2	100,0	0	0	0,0	-2	-100,0	-2	-100,0	-100,0
540006	+Versch.v.fal. amtl. Ausw.	12	12	100,0	3	3	100,0	-9	-75,0	-9	-75,0	0,0
540007	+Fälsch.v.Gesundheitszeugn	1	1	100,0	1	1	100,0	0	0,0	0	0,0	0,0
540008	+Ausst.unr.Gesundheitszeugn	5	5	100,0	2	2	100,0	-3	-60,0	-3	-60,0	0,0
540010	+Missbr.v.Ausweispapieren	21	19	90,5	28	26	92,9	7	33,3	7	36,8	2,4
541000	Fälschung techn. Aufz. §268	21	21	100,0	22	22	100,0	1	4,8	1	4,8	0,0
541001	+Manipu.v.Fahrtenschreib.	9	9	100,0	8	8	100,0	-1	-11,1	-1	-11,1	0,0
541079	+sonst.Fälsch.techn.Aufz.	12	12	100,0	14	14	100,0	2	16,7	2	16,7	0,0
542000	Fälsch.z.Erlangung v. BtM	1	0	0,0	12	12	100,0	11	1100,0	12	0,0	100,0
543000	Datenfälsch.Täuschung bei DV	65	38	58,5	63	46	73,0	-2	-3,1	8	21,1	14,5
543010	+Fälsch.bew.erh.Daten §269	63	38	60,3	62	46	74,2	-1	-1,6	8	21,1	13,9
543020	+Täusch.i.R.verk.b.DV §270	2	0	0,0	1	0	0,0	-1	-50,0	0	0,0	0,0
550000	Geld-,Wertz-,Scheckfälschung	148	135	91,2	113	108	95,6	-35	-23,6	-27	-20,0	4,4
550020	+Wertpapierfälschung	2	2	100,0	1	1	100,0	-1	-50,0	-1	-50,0	0,0
551000	Geld-, Wertzeichenfälschung	5	5	100,0	6	6	100,0	1	20,0	1	20,0	0,0
551010	+Geldfälsch.einschl.Vorber.	5	5	100,0	6	6	100,0	1	20,0	1	20,0	0,0
552000	Inverkehrbring.v. Falschgeld	121	121	100,0	98	98	100,0	-23	-19,0	-23	-19,0	0,0
552010	+v. Falschgeld §146(1)[3]	78	78	100,0	67	67	100,0	-11	-14,1	-11	-14,1	0,0

Schlüsselzahl der Tat	Gesamtzahl der Straftaten	01. - 12. 2012			01. - 12. 2013			Zu - oder Abnahme der				
		bekannt ge-wordene Fälle	auf-geklärte Fälle	Auf-klärung in %	bekannt ge-wordene Fälle	auf-geklärte Fälle	Auf-klärung in %	Straftaten		aufgeklärten Fälle		Auf-klärungs-quoten
1	2	3	4	5	6	7	8	Anzahl	in %	Anzahl	in %	13
-----	<b>Straftaten gesamt (0-7)</b>	<b>189233</b>	<b>108602</b>	<b>57,4</b>	<b>193885</b>	<b>109531</b>	<b>56,5</b>	<b>4652</b>	<b>2,5</b>	<b>929</b>	<b>0,9</b>	<b>-0,9</b>
552020	+nach gutgl. Erwerb §147	43	43	100,0	31	31	100,0	-12	-27,9	-12	-27,9	0,0
553000	Fälschung v.Zahlungsk.,Scheck	20	7	35,0	8	3	37,5	-12	-60,0	-4	-57,1	2,5
553100	Gebr.falsch.Zahlk./Schecks	7	3	42,9	3	0	0,0	-4	-57,1	-3	-100,0	-42,9
553110	+ohne Garantiefunktion	1	1	100,0	2	0	0,0	1	100,0	-1	-100,0	-100,0
553120	+mit Garantiefunktion	6	2	33,3	1	0	0,0	-5	-83,3	-2	-100,0	-33,3
553200	Nachm.v.Zahlk.Scheck/Wechsel	13	4	30,8	5	3	60,0	-8	-61,5	-1	-25,0	29,2
553210	+ohne Garantiefunktion	1	1	100,0	3	2	66,7	2	200,0	1	100,0	-33,3
553220	+mit Garantiefunktion	12	3	25,0	2	1	50,0	-10	-83,3	-2	-66,7	25,0
560000	Insolvenzstraf. §§283,283a-d	62	63	101,6	62	62	100,0	0	0,0	-1	-1,6	-1,6
561000	+Bankrott	50	51	102,0	45	45	100,0	-5	-10,0	-6	-11,8	-2,0
562000	+bes.schw.Fall d.Bankrotts	0	0	0,0	2	2	100,0	2	0,0	2	0,0	100,0
563000	+Verl. Buchführungspflicht	8	8	100,0	15	15	100,0	7	87,5	7	87,5	0,0
564000	+Gläubigerbegünstigung	1	1	100,0	0	0	0,0	-1	-100,0	-1	-100,0	-100,0
565000	+Schuldnerbegünstigung	3	3	100,0	0	0	0,0	-3	-100,0	-3	-100,0	-100,0
<b>600000</b>	<b>sonst. Straftatbestände StGB</b>	<b>43772</b>	<b>24041</b>	<b>54,9</b>	<b>41877</b>	<b>23556</b>	<b>56,3</b>	<b>-1895</b>	<b>-4,3</b>	<b>-485</b>	<b>-2,0</b>	<b>1,4</b>
610000	Erpressung §253	647	253	39,1	819	236	28,8	172	26,6	-17	-6,7	-10,3
610001	+Schutzgelderpressung	5	2	40,0	4	3	75,0	-1	-20,0	1	50,0	35,0
610079	+sonst. Erpressung	639	249	39,0	805	226	28,1	166	26,0	-23	-9,2	-10,9
611000	Erpressung a.sex.Grundlage	3	2	66,7	10	7	70,0	7	233,3	5	250,0	3,3
620000	Widerst.gg.d.Staatsgewalt pp.	4945	4546	91,9	4906	4470	91,1	-39	-0,8	-76	-1,7	-0,8
620001	+Androhung von Straftaten	203	169	83,3	239	219	91,6	36	17,7	50	29,6	8,3
620003	+Bildung krim. Vereinig.	1	1	100,0	1	0	0,0	0	0,0	-1	-100,0	-100,0
620004	+Anleitung zu Straftaten	2	2	100,0	1	1	100,0	-1	-50,0	-1	-50,0	0,0
620005	+Amtsanmaßung	44	30	68,2	36	20	55,6	-8	-18,2	-10	-33,3	-12,6
620006	+Missbrauch v.Titeln pp.	23	17	73,9	15	13	86,7	-8	-34,8	-4	-23,5	12,8
620007	+Verwahrungsbruch	2	2	100,0	3	2	66,7	1	50,0	0	0,0	-33,3
620009	+Verstr-, Siegelbruch	19	13	68,4	34	25	73,5	15	78,9	12	92,3	5,1
620013	+Missbrauch v. Notrufen pp.	415	312	75,2	422	322	76,3	7	1,7	10	3,2	1,1
620014	+Verst.gg.Weisung Führungs.	30	30	100,0	42	42	100,0	12	40,0	12	40,0	0,0
621000	Widerstand gg.d. Staatsgewalt	699	686	98,1	598	590	98,7	-101	-14,4	-96	-14,0	0,6
621010	+öffentl. Aufforderung z.ST	16	7	43,8	10	5	50,0	-6	-37,5	-2	-28,6	6,2
621020	+Widerst.gg.Vollstr.-beamte	674	670	99,4	582	579	99,5	-92	-13,6	-91	-13,6	0,1
621021	gg Polizeivollzugsbeamte	661	657	99,4	559	556	99,5	-102	-15,4	-101	-15,4	0,1
621029	gg sonst Vollstr.-beamte	13	13	100,0	23	23	100,0	10	76,9	10	76,9	0,0

Schlüsselzahl der Tat	Gesamtzahl der Straftaten	01. - 12. 2012			01. - 12. 2013			Zu - oder Abnahme der				
		bekannt ge-wordene Fälle	auf-geklärte Fälle	Auf-klärung in %	bekannt ge-wordene Fälle	auf-geklärte Fälle	Auf-klärung in %	Straftaten		aufgeklärten Fälle		Auf-klärungs-quoten
1	2	3	4	5	6	7	8	Anzahl	in %	Anzahl	in %	13
-----	<b>Straftaten gesamt (0-7)</b>	<b>189233</b>	<b>108602</b>	<b>57,4</b>	<b>193885</b>	<b>109531</b>	<b>56,5</b>	<b>4652</b>	<b>2,5</b>	<b>929</b>	<b>0,9</b>	<b>-0,9</b>
621030	+Widerst.gg.gleichge.Pers.	3	3	100,0	1	1	100,0	-2	-66,7	-2	-66,7	0,0
621040	+Gefangenenbefreiung	6	6	100,0	5	5	100,0	-1	-16,7	-1	-16,7	0,0
622000	Hausfriedensbruch	2849	2663	93,5	2911	2685	92,2	62	2,2	22	0,8	-1,3
622100	+Hausfriedensbruch §123	2847	2661	93,5	2910	2685	92,3	63	2,2	24	0,9	-1,2
622200	+schw.Hausfriedensbr. §124	2	2	100,0	1	0	0,0	-1	-50,0	-2	-100,0	-100,0
623000	Landfriedensbruch §§125, 125a	30	24	80,0	53	39	73,6	23	76,7	15	62,5	-6,4
623010	+Landfriedensbruch	21	18	85,7	39	29	74,4	18	85,7	11	61,1	-11,3
623020	+bes.schw. Landfriedensbr.	9	6	66,7	14	10	71,4	5	55,6	4	66,7	4,7
624000	Vortäuschen e. Straftat §145d	454	460	101,3	435	432	99,3	-19	-4,2	-28	-6,1	-2,0
624010	gg. d. sex. Selbstbestim.	26	26	100,0	15	12	80,0	-11	-42,3	-14	-53,8	-20,0
624079	einer sonst. Straftat	309	310	100,3	291	291	100,0	-18	-5,8	-19	-6,1	-0,3
624100	eines Raubes	27	27	100,0	28	27	96,4	1	3,7	0	0,0	-3,6
624200	Vortäuschen e. Diebstahls	92	97	105,4	101	102	101,0	9	9,8	5	5,2	-4,4
624201	+eines Kfz-Diebstahls	42	46	109,5	42	43	102,4	0	0,0	-3	-6,5	-7,1
624279	+eines sonst. Diebstahls	50	51	102,0	59	59	100,0	9	18,0	8	15,7	-2,0
626000	Gewaltdarstellung §131	4	4	100,0	10	10	100,0	6	150,0	6	150,0	0,0
626079	+sonst. Gewaltdarstellung	4	4	100,0	9	9	100,0	5	125,0	5	125,0	0,0
626100	+Schriften a.Pers.u. 18 J.	0	0	0,0	1	1	100,0	1	0,0	1	0,0	100,0
627000	Volksverhetzung §130	170	133	78,2	106	70	66,0	-64	-37,6	-63	-47,4	-12,2
630000	Begünstigung, Geldwäsche pp.	574	561	97,7	769	744	96,7	195	34,0	183	32,6	-1,0
630010	+Begünstigung	6	5	83,3	6	6	100,0	0	0,0	1	20,0	16,7
630020	+Strafvereitelung	59	58	98,3	50	50	100,0	-9	-15,3	-8	-13,8	1,7
631000	Hehlerei von Kfz §§159-260a	46	47	102,2	80	80	100,0	34	73,9	33	70,2	-2,2
631079	+Hehlerei v. Kfz §259	41	42	102,4	67	67	100,0	26	63,4	25	59,5	-2,4
631100	+gewerbsmäßige §260(1)[1]	3	3	100,0	10	10	100,0	7	233,3	7	233,3	0,0
631200	+Bandenhehlerei §260(1)[2]	1	1	100,0	1	1	100,0	0	0,0	0	0,0	0,0
631300	+gew.Bandenhehlerei §260a	1	1	100,0	2	2	100,0	1	100,0	1	100,0	0,0
632000	sonst. Hehlerei §§259-260a	289	288	99,7	489	476	97,3	200	69,2	188	65,3	-2,4
632079	+sonst. Hehlerei §259	263	261	99,2	464	453	97,6	201	76,4	192	73,6	-1,6
632100	+gewerbsmäßige §260(1)[1]	23	24	104,3	23	21	91,3	0	0,0	-3	-12,5	-13,0
632200	+Bandenhehlerei §260(1)[2]	1	1	100,0	1	1	100,0	0	0,0	0	0,0	0,0
632300	+gew.Bandenhehlerei §260a	2	2	100,0	1	1	100,0	-1	-50,0	-1	-50,0	0,0
633000	Geldwäsche §261	174	163	93,7	144	132	91,7	-30	-17,2	-31	-19,0	-2,0
640000	Brandst./Herbeif.e. Brandgef.	1269	638	50,3	1132	542	47,9	-137	-10,8	-96	-15,0	-2,4

Schlüsselzahl der Tat	Gesamtzahl der Straftaten	01. - 12. 2012			01. - 12. 2013			Zu - oder Abnahme der				
		bekannt ge-wordene Fälle	auf-geklärte Fälle	Auf-klärung in %	bekannt ge-wordene Fälle	auf-geklärte Fälle	Auf-klärung in %	Straftaten		aufgeklärten Fälle		Auf-klärungs-quoten
1	2	3	4	5	6	7	8	9	10	11	12	13
-----	<b>Straftaten gesamt (0-7)</b>	<b>189233</b>	<b>108602</b>	<b>57,4</b>	<b>193885</b>	<b>109531</b>	<b>56,5</b>	<b>4652</b>	<b>2,5</b>	<b>929</b>	<b>0,9</b>	<b>-0,9</b>
640010	fahrlässige Brandstiftung	313	243	77,6	250	200	80,0	-63	-20,1	-43	-17,7	2,4
640020	fahrl. Herbeif.e.Brandgef.	24	15	62,5	16	12	75,0	-8	-33,3	-3	-20,0	12,5
641000	vors. Brand./Herb.e.B.-gef.	932	380	40,8	866	330	38,1	-66	-7,1	-50	-13,2	-2,7
641010	+vors. Brandstiftung	750	255	34,0	711	250	35,2	-39	-5,2	-5	-2,0	1,2
641020	+schwere Brandstiftung	147	104	70,7	121	62	51,2	-26	-17,7	-42	-40,4	-19,5
641030	+bes.schw. Brandstiftung	8	5	62,5	10	4	40,0	2	25,0	-1	-20,0	-22,5
641040	+Brandst.mit Todesfolge	1	0	0,0	3	2	66,7	2	200,0	2	0,0	66,7
641050	+vors. Herbeif.e.Brandgef.	26	16	61,5	21	12	57,1	-5	-19,2	-4	-25,0	-4,4
650000	Wettbew.-, Korrup.-u.Amtsdel.	231	199	86,1	194	159	82,0	-37	-16,0	-40	-20,1	-4,1
651000	Vorteilsnahme/Bestechlichkeit	52	50	96,2	16	14	87,5	-36	-69,2	-36	-72,0	-8,7
651100	+Vorteilsannahme §331	42	41	97,6	10	9	90,0	-32	-76,2	-32	-78,0	-7,6
651200	+Bestechlichkeit §332	10	9	90,0	6	5	83,3	-4	-40,0	-4	-44,4	-6,7
652000	Vorteilsgewährung,Bestechung	12	12	100,0	7	7	100,0	-5	-41,7	-5	-41,7	0,0
652100	+Vorteilsgewährung §333	8	8	100,0	4	4	100,0	-4	-50,0	-4	-50,0	0,0
652200	+Bestechung §334	4	4	100,0	3	3	100,0	-1	-25,0	-1	-25,0	0,0
655000	sonst. Straftaten im Amt	157	128	81,5	160	128	80,0	3	1,9	0	0,0	-1,5
655001	+Strafvereitelung im Amt	31	28	90,3	40	30	75,0	9	29,0	2	7,1	-15,3
655002	+Rechtsbeugung	3	1	33,3	9	8	88,9	6	200,0	7	700,0	55,6
655003	+Aussageerpressung	0	0	0,0	1	1	100,0	1	0,0	1	0,0	100,0
655004	+Verfolgung Unschuldiger	3	2	66,7	6	6	100,0	3	100,0	4	200,0	33,3
655006	+Falschbeurkundung im Amt	6	5	83,3	9	9	100,0	3	50,0	4	80,0	16,7
655007	+Gebührenüberhebung	3	3	100,0	4	4	100,0	1	33,3	1	33,3	0,0
655010	+verb.Mittei.ü.Gerichtsverh	1	1	100,0	0	0	0,0	-1	-100,0	-1	-100,0	-100,0
655011	+Verl.d.Steuergeheimnisses	1	0	0,0	0	0	0,0	-1	-100,0	0	0,0	0,0
655100	KV im Amt §340	88	76	86,4	76	60	78,9	-12	-13,6	-16	-21,1	-7,5
655200	Verl.d.Dienstgeheim. §353b	21	12	57,1	15	10	66,7	-6	-28,6	-2	-16,7	9,6
656000	wettb.beschr.Abspr.b.Auss.	4	4	100,0	0	0	0,0	-4	-100,0	-4	-100,0	-100,0
657000	Bestechl./Best.i. gesch.Verh.	6	5	83,3	11	10	90,9	5	83,3	5	100,0	7,6
657100	Bestechlichk/Bestechung §299	5	4	80,0	11	10	90,9	6	120,0	6	150,0	10,9
657110	+Bestechl./Best. §299(1,2)	4	3	75,0	10	9	90,0	6	150,0	6	200,0	15,0
657120	+Bestechl./Best. §299(3)	1	1	100,0	1	1	100,0	0	0,0	0	0,0	0,0
657300	Vorteil gr.Ausmaßes §300[2]1	1	1	100,0	0	0	0,0	-1	-100,0	-1	-100,0	-100,0
660000	strafbarer Eigennutz	447	412	92,2	426	390	91,5	-21	-4,7	-22	-5,3	-0,7
660010	+Vereiteln d.Zwangsvollstr.	5	5	100,0	7	7	100,0	2	40,0	2	40,0	0,0

Schlüsselzahl der Tat	Gesamtzahl der Straftaten	01. - 12. 2012			01. - 12. 2013			Zu - oder Abnahme der				
		bekannt ge-wordene Fälle	auf-geklärte Fälle	Auf-klärung in %	bekannt ge-wordene Fälle	auf-geklärte Fälle	Auf-klärung in %	Straftaten		aufgeklärten Fälle		Auf-klärungs-quoten
1	2	3	4	5	6	7	8	Anzahl	in %	Anzahl	in %	13
-----	<b>Straftaten gesamt (0-7)</b>	<b>189233</b>	<b>108602</b>	<b>57,4</b>	<b>193885</b>	<b>109531</b>	<b>56,5</b>	<b>4652</b>	<b>2,5</b>	<b>929</b>	<b>0,9</b>	<b>-0,9</b>
660020	+Pfandkehr	9	9	100,0	14	14	100,0	5	55,6	5	55,6	0,0
661000	Glücksspiel §§284,285,287	2	2	100,0	4	4	100,0	2	100,0	2	100,0	0,0
661010	+Unerl. Verantst.e. Glückssp.	2	2	100,0	4	4	100,0	2	100,0	2	100,0	0,0
662000	Wilderei §§292,293	421	387	91,9	393	357	90,8	-28	-6,7	-30	-7,8	-1,1
662001	+Fischwilderei §293	382	374	97,9	341	334	97,9	-41	-10,7	-40	-10,7	0,0
662100	+Jagdwilderei §292	39	13	33,3	52	23	44,2	13	33,3	10	76,9	10,9
663000	Wucher §291	10	9	90,0	8	8	100,0	-2	-20,0	-1	-11,1	10,0
670000	alle sonst.ST StGB o.Verk.del	35659	17432	48,9	33631	17015	50,6	-2028	-5,7	-417	-2,4	1,7
670001	+Falsche uneidl.Aussage	223	220	98,7	221	219	99,1	-2	-0,9	-1	-0,5	0,4
670002	+Meineid	6	5	83,3	7	7	100,0	1	16,7	2	40,0	16,7
670003	+FalscheVers.a.Eides Statt	142	142	100,0	132	132	100,0	-10	-7,0	-10	-7,0	0,0
670005	+Verleit.zur Falschaussage	6	6	100,0	4	4	100,0	-2	-33,3	-2	-33,3	0,0
670006	+Fahrlässiger Falscheid pp.	1	1	100,0	0	0	0,0	-1	-100,0	-1	-100,0	-100,0
670007	+Falsche Verdächtigung	870	846	97,2	849	837	98,6	-21	-2,4	-9	-1,1	1,4
670008	+Beschim.v. Bekenntn. §166	1	0	0,0	0	0	0,0	-1	-100,0	0	0,0	0,0
670009	+Störung d.Religionsausüb.	0	0	0,0	1	1	100,0	1	0,0	1	0,0	100,0
670011	+Störung der Totenruhe	78	33	42,3	73	21	28,8	-5	-6,4	-12	-36,4	-13,5
670012	+Personenstands-fälschung	3	3	100,0	4	4	100,0	1	33,3	1	33,3	0,0
670013	+Doppelehe	2	2	100,0	0	0	0,0	-2	-100,0	-2	-100,0	-100,0
670014	+Beischlaf zw. Verwandten	8	8	100,0	8	7	87,5	0	0,0	-1	-12,5	-12,5
670015	+üble Nachrede/Verleum.§188	11	9	81,8	9	8	88,9	-2	-18,2	-1	-11,1	7,1
670016	+Verl.d.Vertraul.d.Wortes	9	9	100,0	24	19	79,2	15	166,7	10	111,1	-20,8
670017	+Verl.d.Briefgeheimnisses	99	63	63,6	102	66	64,7	3	3,0	3	4,8	1,1
670018	+Verl.v.Privatgeheimnissen	19	18	94,7	14	13	92,9	-5	-26,3	-5	-27,8	-1,8
670020	+Verl.d. Post-/Fernm.-geh.	42	28	66,7	84	73	86,9	42	100,0	45	160,7	20,2
670021	+Aussetzung	1	1	100,0	4	3	75,0	3	300,0	2	200,0	-25,0
670024	+gef.Eingr.i.Bahnverk.pp.	130	41	31,5	88	22	25,0	-42	-32,3	-19	-46,3	-6,5
670025	+gef.Eingr.i.d.Str-verkehr	526	251	47,7	443	208	47,0	-83	-15,8	-43	-17,1	-0,7
670026	+Störung öffentl.Betriebe	31	1	3,2	41	12	29,3	10	32,3	11	1100,0	26,1
670027	+Störung v.Telekom-anlagen	8	0	0,0	7	1	14,3	-1	-12,5	1	0,0	14,3
670029	+Baugefährdung	1	0	0,0	1	1	100,0	0	0,0	1	0,0	100,0
670030	+Vollrausch	1	1	100,0	1	1	100,0	0	0,0	0	0,0	0,0
670031	+gef.e. Entziehungskur	1	1	100,0	0	0	0,0	-1	-100,0	-1	-100,0	-100,0
670032	+unterl. Hilfeleistung	135	126	93,3	131	108	82,4	-4	-3,0	-18	-14,3	-10,9



Schlüsselzahl der Tat	Gesamtzahl der Straftaten	01. - 12. 2012			01. - 12. 2013			Zu - oder Abnahme der				
		bekannt ge-wordene Fälle	auf-geklärte Fälle	Auf-klärung in %	bekannt ge-wordene Fälle	auf-geklärte Fälle	Auf-klärung in %	Straftaten		aufgeklärten Fälle		Auf-klärungs-quoten
1	2	3	4	5	6	7	8	Anzahl	in %	Anzahl	in %	13
-----	<b>Straftaten gesamt (0-7)</b>	<b>189233</b>	<b>108602</b>	<b>57,4</b>	<b>193885</b>	<b>109531</b>	<b>56,5</b>	<b>4652</b>	<b>2,5</b>	<b>929</b>	<b>0,9</b>	<b>-0,9</b>
670033	+Parteiverrat	4	4	100,0	8	8	100,0	4	100,0	4	100,0	0,0
670034	+Verl.d.pers.Leb.ber.§201a	129	112	86,8	156	141	90,4	27	20,9	29	25,9	3,6
670079	+sonstige weitere Straftat	0	0	0,0	1	1	100,0	1	0,0	1	0,0	100,0
671000	Verl.d.Unterhaltspf.§170	384	384	100,0	389	388	99,7	5	1,3	4	1,0	-0,3
672000	Verl.d.Fürs-/Erzieh-pfl.§171	123	120	97,6	88	87	98,9	-35	-28,5	-33	-27,5	1,3
673000	Beleidigung §§185-187,189	7350	6840	93,1	7813	7297	93,4	463	6,3	457	6,7	0,3
673010	+Beleidigung	4235	3974	93,8	4397	4143	94,2	162	3,8	169	4,3	0,4
673020	+üble Nachrede	511	484	94,7	512	473	92,4	1	0,2	-11	-2,3	-2,3
673030	+Verleumdung	1252	1186	94,7	1309	1244	95,0	57	4,6	58	4,9	0,3
673040	+Verungl.d.And.Verstorbener	1	1	100,0	37	34	91,9	36	3600,0	33	3300,0	-8,1
673100	Beleidigung a.sex.Grundlage	1351	1195	88,5	1558	1403	90,1	207	15,3	208	17,4	1,6
673110	+Beleidigung	1131	1002	88,6	1318	1191	90,4	187	16,5	189	18,9	1,8
673120	+üble Nachrede	72	61	84,7	66	59	89,4	-6	-8,3	-2	-3,3	4,7
673130	+Verleumdung	148	132	89,2	174	153	87,9	26	17,6	21	15,9	-1,3
674000	Sachbeschädigung §§303-305a	24139	7599	31,5	21533	6736	31,3	-2606	-10,8	-863	-11,4	-0,2
674010	Sachb. §303 o.674100/674300	12836	4447	34,6	10380	4057	39,1	-2456	-19,1	-390	-8,8	4,5
674011	+Graffiti o.674111/674311	2921	701	24,0	1862	482	25,9	-1059	-36,3	-219	-31,2	1,9
674012	+d. Feuer o.674312	808	227	28,1	565	145	25,7	-243	-30,1	-82	-36,1	-2,4
674019	+sonst.o.674119/674319	9107	3519	38,6	7953	3430	43,1	-1154	-12,7	-89	-2,5	4,5
674020	gemeinschäd. Sachb.o.674320	261	75	28,7	138	38	27,5	-123	-47,1	-37	-49,3	-1,2
674021	+d.Graffiti o.6743 21	40	13	32,5	35	7	20,0	-5	-12,5	-6	-46,2	-12,5
674022	+d.Feuer o.6743 22	21	6	28,6	6	1	16,7	-15	-71,4	-5	-83,3	-11,9
674029	+sonst. o.674329	200	56	28,0	97	30	30,9	-103	-51,5	-26	-46,4	2,9
674030	+Zerst.v.Bauwerk.o.674330	5	5	100,0	5	3	60,0	0	0,0	-2	-40,0	-40,0
674100	Sachbeschädigung an Kfz	6107	1562	25,6	5695	1450	25,5	-412	-6,7	-112	-7,2	-0,1
674111	+d.Graffiti an Kfz	217	61	28,1	221	84	38,0	4	1,8	23	37,7	9,9
674119	+sonst. an Kfz	5890	1501	25,5	5474	1366	25,0	-416	-7,1	-135	-9,0	-0,5
674200	Datenveränd/Comp.-sabot.	125	23	18,4	279	88	31,5	154	123,2	65	282,6	13,1
674210	+Datenveränderung §303a	82	19	23,2	150	80	53,3	68	82,9	61	321,1	30,1
674220	+Computersabotage §303b	43	4	9,3	129	8	6,2	86	200,0	4	100,0	-3,1
674300	sonst.Sachb.a.Str/Wege/Plätze	4791	1477	30,8	5028	1094	21,8	237	4,9	-383	-25,9	-9,0
674310	sonst.Sachbeschädigung	4537	1407	31,0	4822	1043	21,6	285	6,3	-364	-25,9	-9,4
674311	+d.Graffiti §303	1996	736	36,9	2193	510	23,3	197	9,9	-226	-30,7	-13,6
674312	+d.Feuer §303	449	129	28,7	396	103	26,0	-53	-11,8	-26	-20,2	-2,7

Schlüsselzahl der Tat	Gesamtzahl der Straftaten	01. - 12. 2012			01. - 12. 2013			Zu - oder Abnahme der				
		bekannt ge-wordene Fälle	aufgeklärte Fälle	Aufklärung in %	bekannt ge-wordene Fälle	aufgeklärte Fälle	Aufklärung in %	Straftaten		aufgeklärten Fälle		Aufklärungs-quoten
1	2	3	4	5	6	7	8	Anzahl	in %	Anzahl	in %	13
-----	<b>Straftaten gesamt (0-7)</b>	<b>189233</b>	<b>108602</b>	<b>57,4</b>	<b>193885</b>	<b>109531</b>	<b>56,5</b>	<b>4652</b>	<b>2,5</b>	<b>929</b>	<b>0,9</b>	<b>-0,9</b>
674319	+sonstige §303	2092	542	25,9	2233	430	19,3	141	6,7	-112	-20,7	-6,6
674320	gemeinschädliche Sachb.	254	70	27,6	206	51	24,8	-48	-18,9	-19	-27,1	-2,8
674321	+d. Graffiti §304	29	7	24,1	20	6	30,0	-9	-31,0	-1	-14,3	5,9
674322	+d. Feuer §304	23	4	17,4	13	6	46,2	-10	-43,5	2	50,0	28,8
674329	+sonstige §304	202	59	29,2	173	39	22,5	-29	-14,4	-20	-33,9	-6,7
674500	Zerst.wicht.Arbeitsm. §305	14	10	71,4	8	6	75,0	-6	-42,9	-4	-40,0	3,6
674512	+d. Feuer	0	0	0,0	1	1	100,0	1	0,0	1	0,0	100,0
674519	+sonst. Zerstörung	14	10	71,4	7	5	71,4	-7	-50,0	-5	-50,0	0,0
675000	Sprenstoff-/Strahlungsverbr.	119	35	29,4	82	16	19,5	-37	-31,1	-19	-54,3	-9,9
675200	Herbeif.e.Sprengstoffexpl.	119	35	29,4	82	16	19,5	-37	-31,1	-19	-54,3	-9,9
676000	Straftaten gegen die Umwelt	514	379	73,7	576	441	76,6	62	12,1	62	16,4	2,9
676010	Bodenverunreinigung §324a	47	34	72,3	48	36	75,0	1	2,1	2	5,9	2,7
676011	+Bodenverunreinigung	46	33	71,7	45	33	73,3	-1	-2,2	0	0,0	1,6
676012	+bes.schwerer Fall	1	1	100,0	3	3	100,0	2	200,0	2	200,0	0,0
676100	Gewässerverunreinigung §324	55	28	50,9	60	31	51,7	5	9,1	3	10,7	0,8
676101	+Gewässerverunreinigung	55	28	50,9	56	28	50,0	1	1,8	0	0,0	-0,9
676102	+bes.schwerer Fall	0	0	0,0	4	3	75,0	4	0,0	3	0,0	75,0
676200	Luftverunreinigung §325	6	5	83,3	2	2	100,0	-4	-66,7	-3	-60,0	16,7
676201	+Luftverunreinigung	5	4	80,0	2	2	100,0	-3	-60,0	-2	-50,0	20,0
676202	+bes.schwerer Fall	1	1	100,0	0	0	0,0	-1	-100,0	-1	-100,0	-100,0
676300	Verur.v.Lärm/Ersch./Strahlen	1	1	100,0	1	1	100,0	0	0,0	0	0,0	0,0
676301	+Verur.v.Lärm/Ersch./Strahl	1	1	100,0	1	1	100,0	0	0,0	0	0,0	0,0
676400	unerl.Umgang mit Abf. §326	338	247	73,1	406	319	78,6	68	20,1	72	29,1	5,5
676410	unerl.Umg. mit Abf.§ 326(1)	299	216	72,2	405	318	78,5	106	35,5	102	47,2	6,3
676411	+unerl. Umg. mit Abfällen	285	209	73,3	401	315	78,6	116	40,7	106	50,7	5,3
676412	+bes.schwerer Fall	14	7	50,0	4	3	75,0	-10	-71,4	-4	-57,1	25,0
676420	unerl.Umgang mit Abf. §326(3)	39	31	79,5	1	1	100,0	-38	-97,4	-30	-96,8	20,5
676421	+unerl.Umgang mit Abfällen	39	31	79,5	1	1	100,0	-38	-97,4	-30	-96,8	20,5
676500	unerl.Betreib.v.Anlagen §327	58	58	100,0	47	45	95,7	-11	-19,0	-13	-22,4	-4,3
676520	unerl.Betreib.v.Anl. §327(2)	58	58	100,0	47	45	95,7	-11	-19,0	-13	-22,4	-4,3
676521	+unerl.Betreib.v.Anlagen	52	52	100,0	47	45	95,7	-5	-9,6	-7	-13,5	-4,3
676522	+bes.schwerer Fall	6	6	100,0	0	0	0,0	-6	-100,0	-6	-100,0	-100,0
676600	unerl. Umg.m.radioakt.St.u.a.	3	2	66,7	4	3	75,0	1	33,3	1	50,0	8,3
676610	unerl.Umg.m.radioakt.St.u.a.	0	0	0,0	2	2	100,0	2	0,0	2	0,0	100,0

Schlüsselzahl der Tat	Gesamtzahl der Straftaten	01. - 12. 2012			01. - 12. 2013			Zu - oder Abnahme der				
		bekannt ge-wordene Fälle	auf-geklärte Fälle	Auf-klärung in %	bekannt ge-wordene Fälle	auf-geklärte Fälle	Auf-klärung in %	Straftaten		aufgeklärten Fälle		Auf-klärungs-quoten
1	2	3	4	5	6	7	8	Anzahl	in %	Anzahl	in %	13
-----	<b>Straftaten gesamt (0-7)</b>	<b>189233</b>	<b>108602</b>	<b>57,4</b>	<b>193885</b>	<b>109531</b>	<b>56,5</b>	<b>4652</b>	<b>2,5</b>	<b>929</b>	<b>0,9</b>	<b>-0,9</b>
676611	+unerl. Umgang §328(1,2)	0	0	0,0	2	2	100,0	2	0,0	2	0,0	100,0
676620	unerl.m.and.gef.St.u.Gütern	3	2	66,7	2	1	50,0	-1	-33,3	-1	-50,0	-16,7
676621	+unerl. Umgang §328(3)	3	2	66,7	2	1	50,0	-1	-33,3	-1	-50,0	-16,7
676800	Abfallein-/aus-u.-durchfuhr	0	0	0,0	6	4	66,7	6	0,0	4	0,0	66,7
676820	ungen. Ausfuhr von Abfällen	0	0	0,0	6	4	66,7	6	0,0	4	0,0	66,7
676821	+ungen. Ausfuhr von Abf.	0	0	0,0	5	3	60,0	5	0,0	3	0,0	60,0
676822	+bes.schwerer Fall	0	0	0,0	1	1	100,0	1	0,0	1	0,0	100,0
676900	schw.Gef.d.Freis.von Giften	6	4	66,7	2	0	0,0	-4	-66,7	-4	-100,0	-66,7
677000	gemeingef. Vergiftung	1	0	0,0	0	0	0,0	-1	-100,0	0	0,0	0,0
678000	Aussp./Abfangen v. Daten §202	541	143	26,4	733	129	17,6	192	35,5	-14	-9,8	-8,8
678010	Ausspähen § 202a	426	129	30,3	582	118	20,3	156	36,6	-11	-8,5	-10,0
678020	Abfangen § 202b	6	4	66,7	8	3	37,5	2	33,3	-1	-25,0	-29,2
678030	vorber. Aussp/Abfangen §202c	109	10	9,2	143	8	5,6	34	31,2	-2	-20,0	-3,6
679000	weitere ST m. Umweltrelevanz	1	1	100,0	4	4	100,0	3	300,0	3	300,0	0,0
679010	+Herbeif.e.Überschwemm.§313	1	1	100,0	3	3	100,0	2	200,0	2	200,0	0,0
679020	+Beschäd.wichtiger Anl.§318	0	0	0,0	1	1	100,0	1	0,0	1	0,0	100,0
<b>700000</b>	<b>strafrechtliche Nebengesetze</b>	<b>9793</b>	<b>9135</b>	<b>93,3</b>	<b>10795</b>	<b>10158</b>	<b>94,1</b>	<b>1002</b>	<b>10,2</b>	<b>1023</b>	<b>11,2</b>	<b>0,8</b>
710000	auf dem Wirtschaftssektor	523	490	93,7	651	620	95,2	128	24,5	130	26,5	1,5
712000	n.d.AktG,GenG,GmbHG,HGB u.a.	159	157	98,7	178	177	99,4	19	11,9	20	12,7	0,7
712020	+Handelsgesetzbuch	2	2	100,0	0	0	0,0	-2	-100,0	-2	-100,0	-100,0
712030	+GmbH-Gesetz	8	8	100,0	1	1	100,0	-7	-87,5	-7	-87,5	0,0
712200	Insolvenzverschleppung	149	147	98,7	177	176	99,4	28	18,8	29	19,7	0,7
713000	SchwarzArbG , AÜG	6	6	100,0	6	6	100,0	0	0,0	0	0,0	0,0
713030	+SchwarzArbG	6	6	100,0	6	6	100,0	0	0,0	0	0,0	0,0
714000	Straft.i.Verb.m.d.Bankgew.pp.	6	6	100,0	0	0	0,0	-6	-100,0	-6	-100,0	-100,0
714010	+Bundesbankgesetz	1	1	100,0	0	0	0,0	-1	-100,0	-1	-100,0	-100,0
714040	+Kreditwesengesetz	5	5	100,0	0	0	0,0	-5	-100,0	-5	-100,0	-100,0
715000	ST i.Z.m. UrheberrechtsG pp.	138	117	84,8	207	189	91,3	69	50,0	72	61,5	6,5
715010	+Markengesetz	5	5	100,0	15	15	100,0	10	200,0	10	200,0	0,0
715020	+Geschmacksmustergesetz	0	0	0,0	1	1	100,0	1	0,0	1	0,0	100,0
715040	+Kunsturheberrechtsgesetz	37	31	83,8	52	46	88,5	15	40,5	15	48,4	4,7
715050	+UrheberrechtsG sonst.Verst	83	69	83,1	121	111	91,7	38	45,8	42	60,9	8,6
715100	Softwarepiraterie priv.Anw.	1	0	0,0	5	5	100,0	4	400,0	5	0,0	100,0
715200	Softwarepiraterie gewerbsm.	0	0	0,0	2	0	0,0	2	0,0	0	0,0	0,0

Schlüsselzahl der Tat	Gesamtzahl der Straftaten	01. - 12. 2012			01. - 12. 2013			Zu - oder Abnahme der				
		bekannt ge-wordene Fälle	auf-geklärte Fälle	Auf-klärung in %	bekannt ge-wordene Fälle	auf-geklärte Fälle	Auf-klärung in %	Straftaten		aufgeklärten Fälle		Auf-klärungs-quoten
1	2	3	4	5	6	7	8	9	10	11	12	13
-----	<b>Straftaten gesamt (0-7)</b>	<b>189233</b>	<b>108602</b>	<b>57,4</b>	<b>193885</b>	<b>109531</b>	<b>56,5</b>	<b>4652</b>	<b>2,5</b>	<b>929</b>	<b>0,9</b>	<b>-0,9</b>
715300	Betr./Gesch.geh.§17(1,4)UWG	6	6	100,0	4	4	100,0	-2	-33,3	-2	-33,3	0,0
715400	Betr./Gesch.geh.§17(2,4)UWG	6	6	100,0	7	7	100,0	1	16,7	1	16,7	0,0
716000	ST i.Z.m.Lebens-/ArzneimittelG	200	192	96,0	249	238	95,6	49	24,5	46	24,0	-0,4
716100	ST n.d.Lebens-/FuttermittelG	113	112	99,1	155	153	98,7	42	37,2	41	36,6	-0,4
716200	ST nach dem ArzneimittlG	87	80	92,0	92	83	90,2	5	5,7	3	3,8	-1,8
716210	ST n.d.ArzneimittlG §95	70	65	92,9	70	62	88,6	0	0,0	-3	-4,6	-4,3
716211	+Inverk.bri.bedenk.Arzneim.	2	2	100,0	7	4	57,1	5	250,0	2	100,0	-42,9
716212	+b.Dritten z.Dopingzw/Sport	4	4	100,0	4	3	75,0	0	0,0	-1	-25,0	-25,0
716213	+Illeg.Hand.pp.vschpfl.Ami.	14	11	78,6	14	13	92,9	0	0,0	2	18,2	14,3
716214	+Illeg.Umg.m.Tierarzneimi.	1	1	100,0	1	1	100,0	0	0,0	0	0,0	0,0
716217	+bes.schw.Fall§95(3)[1,2,3]	6	6	100,0	6	3	50,0	0	0,0	-3	-50,0	-50,0
716218	+Bes.schw.Fall§95(3)[4]	1	1	100,0	0	0	0,0	-1	-100,0	-1	-100,0	-100,0
716219	+sonst.ST AMG §95	42	40	95,2	38	38	100,0	-4	-9,5	-2	-5,0	4,8
716220	+ST n. d. AMG §96	17	15	88,2	22	21	95,5	5	29,4	6	40,0	7,3
716300	Straftaten n.d. Weingesetz	0	0	0,0	2	2	100,0	2	0,0	2	0,0	100,0
719000	sonst.STa.d.Wirtschaftssektor	14	12	85,7	11	10	90,9	-3	-21,4	-2	-16,7	5,2
719040	+Gewerbeordnung	1	1	100,0	2	2	100,0	1	100,0	1	100,0	0,0
719079	+sonst.Nebengesetze WS	5	4	80,0	2	1	50,0	-3	-60,0	-3	-75,0	-30,0
719200	Straftaten n. UWG ohne §17	6	5	83,3	7	7	100,0	1	16,7	2	40,0	16,7
720000	ST gg. sonst. strafr. NebenG	2929	2687	91,7	3654	3462	94,7	725	24,8	775	28,8	3,0
720001	+Vereinsgesetz	1	1	100,0	2	2	100,0	1	100,0	1	100,0	0,0
720002	+Versammlungsgesetz	98	55	56,1	95	90	94,7	-3	-3,1	35	63,6	38,6
720005	+Herst.Vertr.v.amtl.Kennz.	13	13	100,0	4	4	100,0	-9	-69,2	-9	-69,2	0,0
720009	+Telekommunikationsgesetz	7	3	42,9	2	2	100,0	-5	-71,4	-1	-33,3	57,1
720011	+ST §4 Gewaltschutzgesetz	99	97	98,0	105	105	100,0	6	6,1	8	8,2	2,0
720014	+Luftsicherheitsgesetz	1	1	100,0	0	0	0,0	-1	-100,0	-1	-100,0	-100,0
720079	+sonst.strafr.Nebengesetze	14	11	78,6	19	15	78,9	5	35,7	4	36,4	0,3
721000	ST §27(2) d. JugendschutzG	4	4	100,0	8	5	62,5	4	100,0	1	25,0	-37,5
722000	ST §27(1) d. JugendschutzG	1	1	100,0	6	3	50,0	5	500,0	2	200,0	-50,0
725000	ST gg.Aufenth./AsylVF/Freizüg	1433	1404	98,0	2140	2124	99,3	707	49,3	720	51,3	1,3
725100	unerl. Ein-/Wiedereinreise	0	0	0,0	7	7	100,0	7	0,0	7	0,0	100,0
725110	+Einreise §95(1)[3] AufG	0	0	0,0	6	6	100,0	6	0,0	6	0,0	100,0
725120	+Wiedereinreise §95(2)[1a]	0	0	0,0	1	1	100,0	1	0,0	1	0,0	100,0
725200	Einschleus.v.Ausl. §96 AufG	80	54	67,5	75	63	84,0	-5	-6,3	9	16,7	16,5

Schlüsselzahl der Tat	Gesamtzahl der Straftaten	01. - 12. 2012			01. - 12. 2013			Zu - oder Abnahme der				
		bekannt ge-wordene Fälle	auf-geklärte Fälle	Auf-klärung in %	bekannt ge-wordene Fälle	auf-geklärte Fälle	Auf-klärung in %	Straftaten		aufgeklärten Fälle		Auf-klärungs-quoten
1	2	3	4	5	6	7	8	Anzahl	in %	Anzahl	in %	13
-----	<b>Straftaten gesamt (0-7)</b>	<b>189233</b>	<b>108602</b>	<b>57,4</b>	<b>193885</b>	<b>109531</b>	<b>56,5</b>	<b>4652</b>	<b>2,5</b>	<b>929</b>	<b>0,9</b>	<b>-0,9</b>
725210	+§96(1,4) AufG	64	38	59,4	65	54	83,1	1	1,6	16	42,1	23,7
725220	+§96(2) AufG	16	16	100,0	10	9	90,0	-6	-37,5	-7	-43,8	-10,0
725300	erschl. Auf.titel §95(2)[2]	92	92	100,0	108	107	99,1	16	17,4	15	16,3	-0,9
725310	Erschl./Gebr.e.Auf.titels	52	52	100,0	51	51	100,0	-1	-1,9	-1	-1,9	0,0
725311	+d.Scheinehe Visum	17	17	100,0	29	29	100,0	12	70,6	12	70,6	0,0
725312	+d.sonst.Mod.Oper.Visum	35	35	100,0	22	22	100,0	-13	-37,1	-13	-37,1	0,0
725320	Erschl./Gebr.e.Auf.titels	40	40	100,0	57	56	98,2	17	42,5	16	40,0	-1,8
725321	+d.Scheinehe AE o. NB	11	11	100,0	23	23	100,0	12	109,1	12	109,1	0,0
725322	+d.sonst.Mod.Oper. AE o. NB	29	29	100,0	34	33	97,1	5	17,2	4	13,8	-2,9
725400	gewerbs. Einschleusen §97AufG	4	3	75,0	5	5	100,0	1	25,0	2	66,7	25,0
725420	+u.bandenm. Einschl.§97(2)	4	3	75,0	5	5	100,0	1	25,0	2	66,7	25,0
725500	Straftaten gg. §§84,85 AsylVfG	29	29	100,0	38	38	100,0	9	31,0	9	31,0	0,0
725510	+Straftaten gg. §84 AsylVfG	3	3	100,0	0	0	0,0	-3	-100,0	-3	-100,0	-100,0
725520	+Straftaten gg. §85 AsylVfG	26	26	100,0	38	38	100,0	12	46,2	12	46,2	0,0
725700	unerlaubter Aufenthalt	1068	1066	99,8	1792	1789	99,8	724	67,8	723	67,8	0,0
725710	+§95(1)[1,2] AufG	1060	1058	99,8	1770	1767	99,8	710	67,0	709	67,0	0,0
725720	+n. Ausw./Absch. §95(2)[1b]	8	8	100,0	22	22	100,0	14	175,0	14	175,0	0,0
725800	trotz Versagung §9 Freizüg/EU	2	2	100,0	1	1	100,0	-1	-50,0	-1	-50,0	0,0
725900	sonst.Verstöße gg.d. AufG §95	158	158	100,0	114	114	100,0	-44	-27,8	-44	-27,8	0,0
726000	St gg.Sprengst./Waffen-/KWG	1250	1094	87,5	1262	1103	87,4	12	1,0	9	0,8	-0,1
726100	Straft. gg. das SprengstoffG	248	132	53,2	249	133	53,4	1	0,4	1	0,8	0,2
726200	Straft. gg. das WaffenG	956	922	96,4	982	939	95,6	26	2,7	17	1,8	-0,8
726300	Straftaten gg. das KWG	46	40	87,0	31	31	100,0	-15	-32,6	-9	-22,5	13,0
728000	ST gg. das B- o. L-DatenschG	8	3	37,5	11	9	81,8	3	37,5	6	200,0	44,3
728010	+Straftaten gg. L-DatenschG	2	2	100,0	4	3	75,0	2	100,0	1	50,0	-25,0
728020	+Straftaten gg. B-DatenschG	6	1	16,7	7	6	85,7	1	16,7	5	500,0	69,0
730000	Rauschgiftdelikte BtMG	5893	5614	95,3	6060	5757	95,0	167	2,8	143	2,5	-0,3
731000	allg.Verstöße §29	4273	4140	96,9	4354	4200	96,5	81	1,9	60	1,4	-0,4
731100	m. Heroin	118	107	90,7	110	103	93,6	-8	-6,8	-4	-3,7	2,9
731200	m. Kokain einschl. Crack	321	313	97,5	153	148	96,7	-168	-52,3	-165	-52,7	-0,8
731201	+m. Crack	2	2	100,0	0	0	0,0	-2	-100,0	-2	-100,0	-100,0
731202	+m. Kokain	319	311	97,5	153	148	96,7	-166	-52,0	-163	-52,4	-0,8
731300	m. LSD	4	4	100,0	0	0	0,0	-4	-100,0	-4	-100,0	-100,0
731400	m.Amphet/Deriv.flüss.Form	1626	1587	97,6	1905	1866	98,0	279	17,2	279	17,6	0,4

Schlüsselzahl der Tat	Gesamtzahl der Straftaten	01. - 12. 2012			01. - 12. 2013			Zu - oder Abnahme der				
		bekannt ge-wordene Fälle	auf-geklärte Fälle	Auf-klärung in %	bekannt ge-wordene Fälle	auf-geklärte Fälle	Auf-klärung in %	Straftaten		aufgeklärten Fälle		Auf-klärungs-quoten
1	2	3	4	5	6	7	8	Anzahl	in %	Anzahl	in %	13
-----	<b>Straftaten gesamt (0-7)</b>	<b>189233</b>	<b>108602</b>	<b>57,4</b>	<b>193885</b>	<b>109531</b>	<b>56,5</b>	<b>4652</b>	<b>2,5</b>	<b>929</b>	<b>0,9</b>	<b>-0,9</b>
731500	m.Amphet./Deriv. (Ecstasy)	167	162	97,0	137	135	98,5	-30	-18,0	-27	-16,7	1,5
731800	m.Cannabis u.Zubereit.	1752	1697	96,9	1975	1879	95,1	223	12,7	182	10,7	-1,8
731900	m. sonst. BtM	285	270	94,7	74	69	93,2	-211	-74,0	-201	-74,4	-1,5
732000	ill.Handel/Schmuggel - RG §29	1015	934	92,0	1084	992	91,5	69	6,8	58	6,2	-0,5
732100	m/v Heroin	57	50	87,7	31	23	74,2	-26	-45,6	-27	-54,0	-13,5
732110	ill. Handel	57	50	87,7	31	23	74,2	-26	-45,6	-27	-54,0	-13,5
732200	m/v Kokain einschl. Crack	44	39	88,6	52	46	88,5	8	18,2	7	17,9	-0,1
732210	ill.Handel Kokain/Crack	44	39	88,6	52	46	88,5	8	18,2	7	17,9	-0,1
732212	+m. Kokain	44	39	88,6	52	46	88,5	8	18,2	7	17,9	-0,1
732300	m/v LSD	1	0	0,0	1	1	100,0	0	0,0	1	0,0	100,0
732310	ill. Handel	1	0	0,0	1	1	100,0	0	0,0	1	0,0	100,0
732400	m/v Amphet./Deriv.flüss.Form	443	410	92,6	489	453	92,6	46	10,4	43	10,5	0,0
732410	ill.Handel	441	408	92,5	487	451	92,6	46	10,4	43	10,5	0,1
732420	Schmuggel	2	2	100,0	2	2	100,0	0	0,0	0	0,0	0,0
732500	m/v Amphet./Deriv. (Ecstasy)	36	34	94,4	54	45	83,3	18	50,0	11	32,4	-11,1
732510	ill.Handel	36	34	94,4	54	45	83,3	18	50,0	11	32,4	-11,1
732800	m/v Cannabis u.Zubereit.	374	347	92,8	437	404	92,4	63	16,8	57	16,4	-0,4
732810	ill.Handel	373	347	93,0	433	401	92,6	60	16,1	54	15,6	-0,4
732820	Schmuggel	1	0	0,0	4	3	75,0	3	300,0	3	0,0	75,0
732900	m/v sonst. BtM	60	54	90,0	20	20	100,0	-40	-66,7	-34	-63,0	10,0
732910	ill.Handel	60	54	90,0	19	19	100,0	-41	-68,3	-35	-64,8	10,0
732920	Schmuggel	0	0	0,0	1	1	100,0	1	0,0	1	0,0	100,0
733000	ill.Einf. i.n.ger.Mengen §30	28	29	103,6	18	16	88,9	-10	-35,7	-13	-44,8	-14,7
733100	v. Heroin	1	1	100,0	1	1	100,0	0	0,0	0	0,0	0,0
733200	v. Kokain einschl. Crack	10	10	100,0	3	3	100,0	-7	-70,0	-7	-70,0	0,0
733202	+v. Kokain	10	10	100,0	3	3	100,0	-7	-70,0	-7	-70,0	0,0
733400	v.Amphet./Deriv.flüss.Form	9	9	100,0	9	8	88,9	0	0,0	-1	-11,1	-11,1
733500	v.Amphet./Deriv. (Ecstasy)	1	1	100,0	0	0	0,0	-1	-100,0	-1	-100,0	-100,0
733800	v.Cannabis u.Zubereit.	5	6	120,0	2	1	50,0	-3	-60,0	-5	-83,3	-70,0
733900	v.sonst. BtM	2	2	100,0	3	3	100,0	1	50,0	1	50,0	0,0
734000	sonst. Verstöße gg.d. BtMG	577	511	88,6	604	549	90,9	27	4,7	38	7,4	2,3
734100	ill. Anbau von BtM §29(1)[1]	181	164	90,6	229	189	82,5	48	26,5	25	15,2	-8,1
734200	BtM-anbau,-herst.pp als Bande	11	9	81,8	18	19	105,6	7	63,6	10	111,1	23,8
734210	+Verstöße §30(1)[1]	1	1	100,0	2	2	100,0	1	100,0	1	100,0	0,0

Schlüsselzahl der Tat	Gesamtzahl der Straftaten	01. - 12. 2012			01. - 12. 2013			Zu - oder Abnahme der				
		bekannt ge-wordene Fälle	auf-geklärte Fälle	Auf-klärung in %	bekannt ge-wordene Fälle	auf-geklärte Fälle	Auf-klärung in %	Straftaten		aufgeklärten Fälle		Auf-klärungs-quoten
1	2	3	4	5	6	7	8	Anzahl	in %	Anzahl	in %	13
-----	<b>Straftaten gesamt (0-7)</b>	<b>189233</b>	<b>108602</b>	<b>57,4</b>	<b>193885</b>	<b>109531</b>	<b>56,5</b>	<b>4652</b>	<b>2,5</b>	<b>929</b>	<b>0,9</b>	<b>-0,9</b>
734220	+Verstöße §30a	10	8	80,0	16	17	106,3	6	60,0	9	112,5	26,3
734300	Bereit.v.Geldm.pp §29(1)[13]	2	2	100,0	0	0	0,0	-2	-100,0	-2	-100,0	-100,0
734500	Abgabe pp v.BtM a.Minderjähr.	57	48	84,2	74	72	97,3	17	29,8	24	50,0	13,1
734510	+Abgabe pp §29a(1)[1]	57	48	84,2	73	71	97,3	16	28,1	23	47,9	13,1
734520	+gew.Abgabe pp §30(1)[2]	0	0	0,0	1	1	100,0	1	0,0	1	0,0	100,0
734600	Leichtf.Ver.d.Todes §30(1)[3]	1	1	100,0	1	0	0,0	0	0,0	-1	-100,0	-100,0
734800	ill.Handel pp.i.n.ger.Mengen	325	287	88,3	282	269	95,4	-43	-13,2	-18	-6,3	7,1
734810	ill.Abg.Bes. i.n.ger.Mengen	96	85	88,5	92	84	91,3	-4	-4,2	-1	-1,2	2,8
734812	v.Kokain einschl. Crack	4	3	75,0	4	4	100,0	0	0,0	1	33,3	25,0
734814	v.Amphet/Deriv.flüss.Form	41	38	92,7	31	30	96,8	-10	-24,4	-8	-21,1	4,1
734815	v.Amphet/.Deriv. (Ecstasy)	0	0	0,0	4	4	100,0	4	0,0	4	0,0	100,0
734818	v.Cannabis u.Zubereit.	48	41	85,4	53	46	86,8	5	10,4	5	12,2	1,4
734819	v. sonst. BtM	3	3	100,0	0	0	0,0	-3	-100,0	-3	-100,0	-100,0
734820	ill.Handel i.n.ger.Mengen	225	199	88,4	178	173	97,2	-47	-20,9	-26	-13,1	8,8
734821	v. Heroin	4	4	100,0	1	0	0,0	-3	-75,0	-4	-100,0	-100,0
734822	v.Kokain einschl. Crack	31	26	83,9	17	19	111,8	-14	-45,2	-7	-26,9	27,9
734824	v.Amphet/Deriv.flüss.Form	80	77	96,3	76	73	96,1	-4	-5,0	-4	-5,2	-0,2
734825	v.Amphet/.Deriv. (Ecstasy)	10	8	80,0	17	17	100,0	7	70,0	9	112,5	20,0
734828	v.Cannabis u.Zubereit.	88	74	84,1	64	60	93,8	-24	-27,3	-14	-18,9	9,7
734829	v. sonst. BtM	12	10	83,3	3	4	133,3	-9	-75,0	-6	-60,0	50,0
734840	ill.Herst. i.n.ger.Mengen	4	3	75,0	12	12	100,0	8	200,0	9	300,0	25,0
734844	v.Amphet/Deriv.flüss.Form	2	2	100,0	3	3	100,0	1	50,0	1	50,0	0,0
734845	v.Amphet/.Deriv. (Ecstasy)	0	0	0,0	1	1	100,0	1	0,0	1	0,0	100,0
734848	v.Cannabis u.Zubereit.	2	1	50,0	8	8	100,0	6	300,0	7	700,0	50,0
740000	sonst.STa.d.Umweltsektor	448	344	76,8	429	319	74,4	-19	-4,2	-25	-7,3	-2,4
740002	+HundVerbrEinfG	2	2	100,0	1	1	100,0	-1	-50,0	-1	-50,0	0,0
740003	+Verst.gg.d.HeilpraktikerG	1	1	100,0	0	0	0,0	-1	-100,0	-1	-100,0	-100,0
740079	+sonst.strafr.NebenG Umwelt	7	5	71,4	5	3	60,0	-2	-28,6	-2	-40,0	-11,4
741000	ST n.d. ChemikalienG	8	8	100,0	7	7	100,0	-1	-12,5	-1	-12,5	0,0
741001	+ST §27 ChemikalienG	3	3	100,0	5	5	100,0	2	66,7	2	66,7	0,0
741079	+sonst. ST n.d.ChemikalienG	5	5	100,0	2	2	100,0	-3	-60,0	-3	-60,0	0,0
742000	ST n.d. InfektSchG/TierseuchG	2	2	100,0	1	1	100,0	-1	-50,0	-1	-50,0	0,0
742020	Tierseuchengesetz	2	2	100,0	1	1	100,0	-1	-50,0	-1	-50,0	0,0
743000	ST n.d. BundesnaturschutzG pp.	428	326	76,2	415	307	74,0	-13	-3,0	-19	-5,8	-2,2

Schlüsselzahl der Tat	Gesamtzahl der Straftaten	01. - 12. 2012			01. - 12. 2013			Zu - oder Abnahme der				
		bekannt ge-wordene Fälle	auf-geklärte Fälle	Auf-klärung in %	bekannt ge-wordene Fälle	auf-geklärte Fälle	Auf-klärung in %	Straftaten		aufgeklärten Fälle		Auf-klärungs-quoten
1	2	3	4	5	6	7	8	9	10	11	12	13
-----	<b>Straftaten gesamt (0-7)</b>	<b>189233</b>	<b>108602</b>	<b>57,4</b>	<b>193885</b>	<b>109531</b>	<b>56,5</b>	<b>4652</b>	<b>2,5</b>	<b>929</b>	<b>0,9</b>	<b>-0,9</b>
743010	+BundesnaturschutzG	21	17	81,0	11	10	90,9	-10	-47,6	-7	-41,2	9,9
743020	+TierschutzG	401	303	75,6	398	291	73,1	-3	-0,7	-12	-4,0	-2,5
743030	+BundesjagdG	6	6	100,0	6	6	100,0	0	0,0	0	0,0	0,0
<b>890000</b>	<b>St insgs. ohne Schlüssel 7250</b>	<b>187800</b>	<b>107198</b>	<b>57,1</b>	<b>191745</b>	<b>107407</b>	<b>56,0</b>	<b>3945</b>	<b>2,1</b>	<b>209</b>	<b>0,2</b>	<b>-1,1</b>
890080	Sachbesch. Graffiti insgesamt	5203	1518	29,2	4331	1089	25,1	-872	-16,8	-429	-28,3	-4,1
<b>891000</b>	<b>Rauschgiftkriminalität</b>	<b>5925</b>	<b>5623</b>	<b>94,9</b>	<b>6088</b>	<b>5775</b>	<b>94,9</b>	<b>163</b>	<b>2,8</b>	<b>152</b>	<b>2,7</b>	<b>0,0</b>
891100	dir.Beschaffungskriminalität	32	9	28,1	28	18	64,3	-4	-12,5	9	100,0	36,2
<b>892000</b>	<b>Gewaltkriminalität</b>	<b>5716</b>	<b>4537</b>	<b>79,4</b>	<b>5120</b>	<b>4118</b>	<b>80,4</b>	<b>-596</b>	<b>-10,4</b>	<b>-419</b>	<b>-9,2</b>	<b>1,0</b>
<b>893000</b>	<b>Wirtschaftskriminalität:</b>	<b>1323</b>	<b>1229</b>	<b>92,9</b>	<b>1809</b>	<b>1757</b>	<b>97,1</b>	<b>486</b>	<b>36,7</b>	<b>528</b>	<b>43,0</b>	<b>4,2</b>
893100	bei Betrug	548	473	86,3	1090	1052	96,5	542	98,9	579	122,4	10,2
893200	Insolvenzstraftaten	211	210	99,5	239	238	99,6	28	13,3	28	13,3	0,1
893300	im Anl-u.Finanz.bereich pp.	90	88	97,8	80	76	95,0	-10	-11,1	-12	-13,6	-2,8
893400	Wettbewerbsdelikte	35	33	94,3	35	33	94,3	0	0,0	0	0,0	0,0
893500	i.Z.m. Arbeitsverhältnissen	363	363	100,0	320	320	100,0	-43	-11,8	-43	-11,8	0,0
893600	Betr./Untr.i.Z.m.Kapitalanl.	76	74	97,4	35	34	97,1	-41	-53,9	-40	-54,1	-0,3
895000	Menschenhandel gesamt	1	1	100,0	3	3	100,0	2	200,0	2	200,0	0,0
896000	ST gg.Best.z.Schutze d.Jugend	21	16	76,2	24	16	66,7	3	14,3	0	0,0	-9,5
<b>897000</b>	<b>Computerkriminalität</b>	<b>1899</b>	<b>755</b>	<b>39,8</b>	<b>2391</b>	<b>990</b>	<b>41,4</b>	<b>492</b>	<b>25,9</b>	<b>235</b>	<b>31,1</b>	<b>1,6</b>
898000	Umweltkriminalität	1704	1338	78,5	1733	1375	79,3	29	1,7	37	2,8	0,8
898100	Umweltstraf.Abschnitt 29 StGB	514	379	73,7	576	441	76,6	62	12,1	62	16,4	2,9
898200	sonst.ST StGB m.Umweltrelevanz	542	423	78,0	479	377	78,7	-63	-11,6	-46	-10,9	0,7
898300	Umweltstraftaten strafr.NebenG	648	536	82,7	678	557	82,2	30	4,6	21	3,9	-0,5
<b>899000</b>	<b>Straßenkriminalität</b>	<b>37486</b>	<b>8612</b>	<b>23,0</b>	<b>38648</b>	<b>7984</b>	<b>20,7</b>	<b>1162</b>	<b>3,1</b>	<b>-628</b>	<b>-7,3</b>	<b>-2,3</b>
899500	Sachbesch. Graffiti insgesamt	5203	1518	29,2	4331	1089	25,1	-872	-16,8	-429	-28,3	-4,1



Polizeiliche Kriminalstatistik 2013

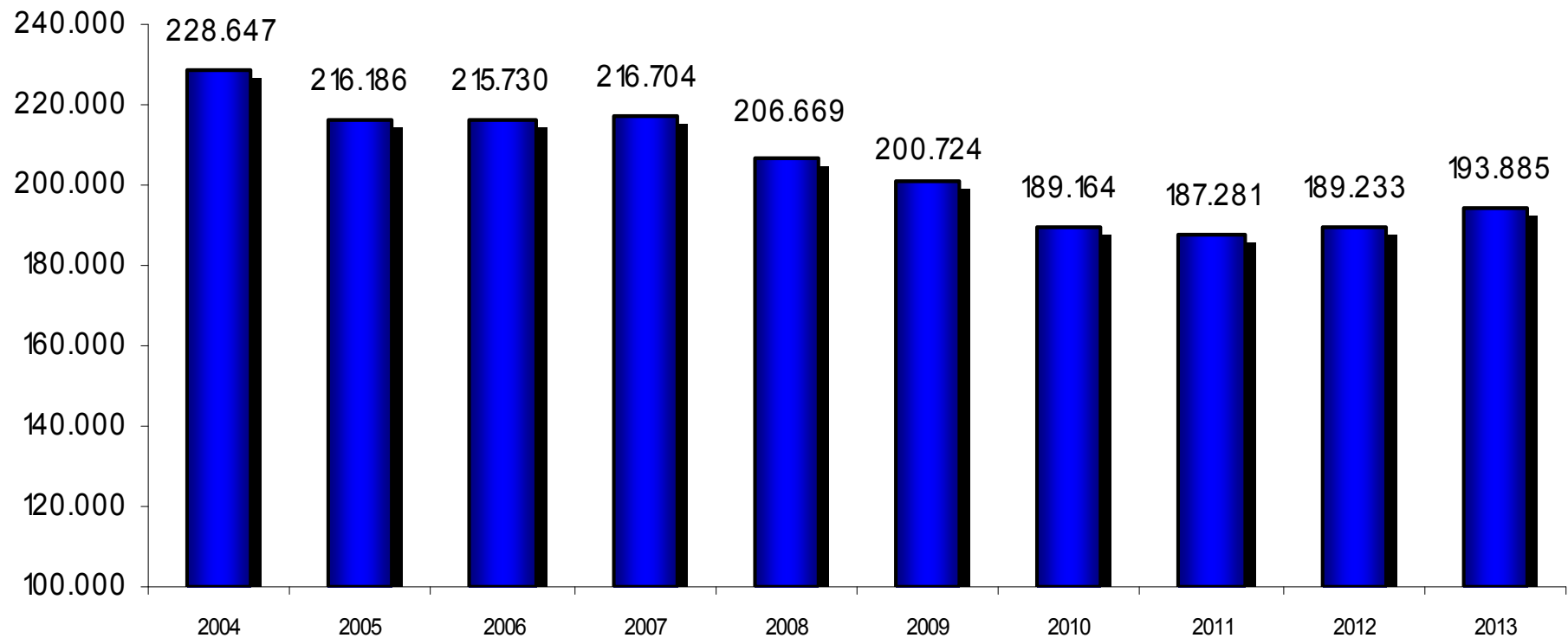
# Polizeiliche Kriminalstatistik



**Sachsen-Anhalt 2013**

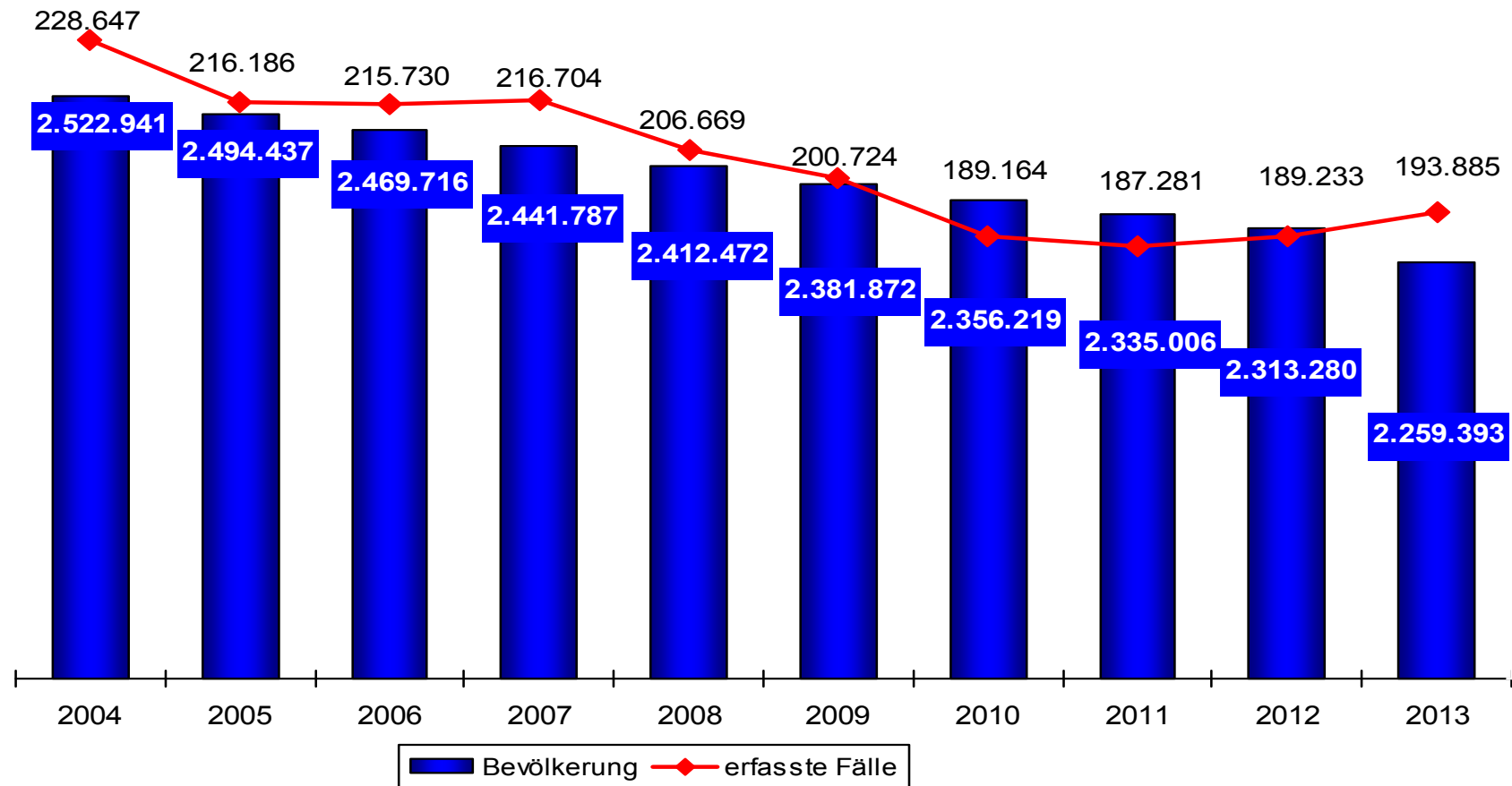
# Polizeiliche Kriminalstatistik 2013

## Entwicklung der Fallzahlen



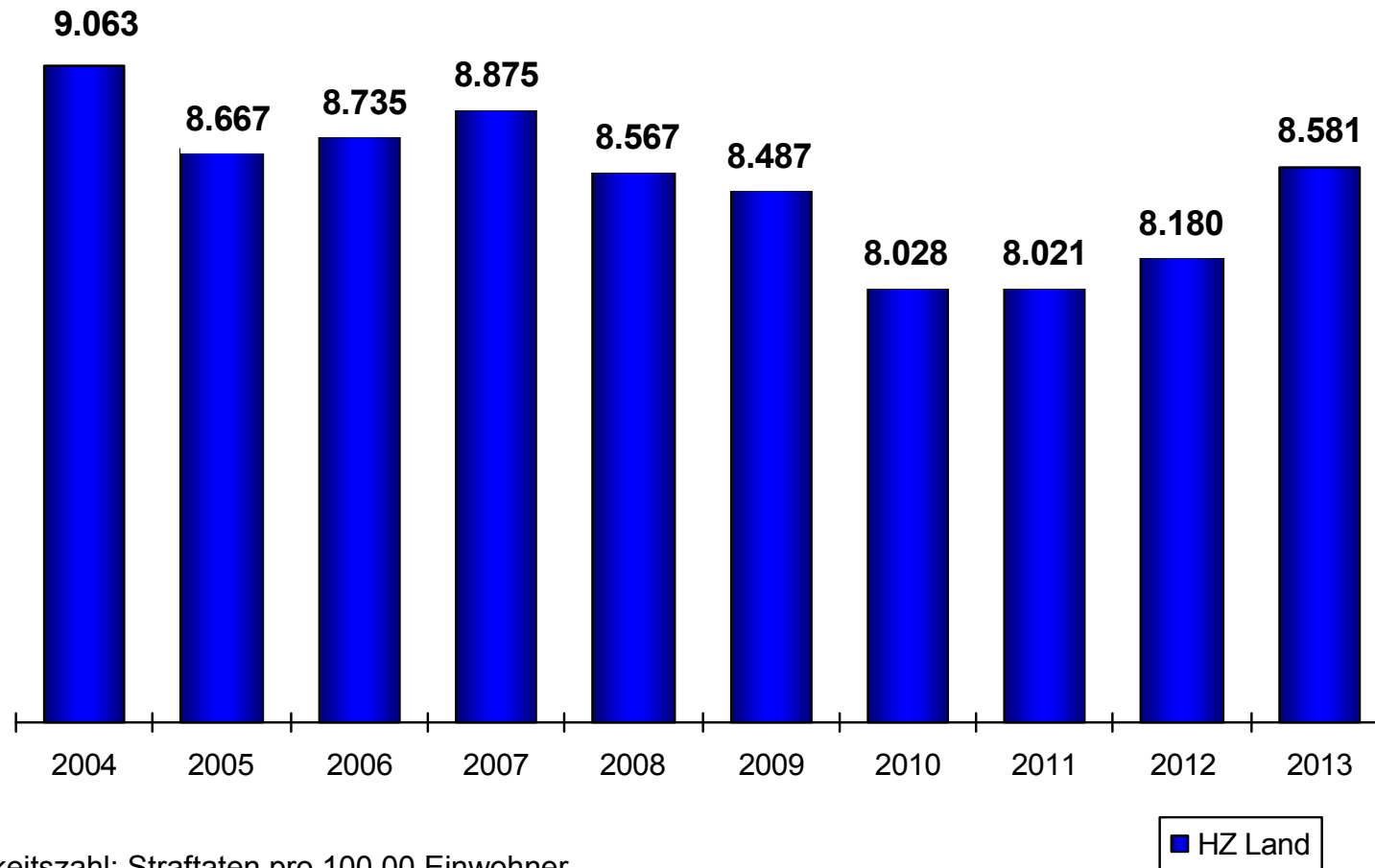
# Polizeiliche Kriminalstatistik 2013

## Entwicklung von Bevölkerung und erfassten Fällen



# Polizeiliche Kriminalstatistik 2013

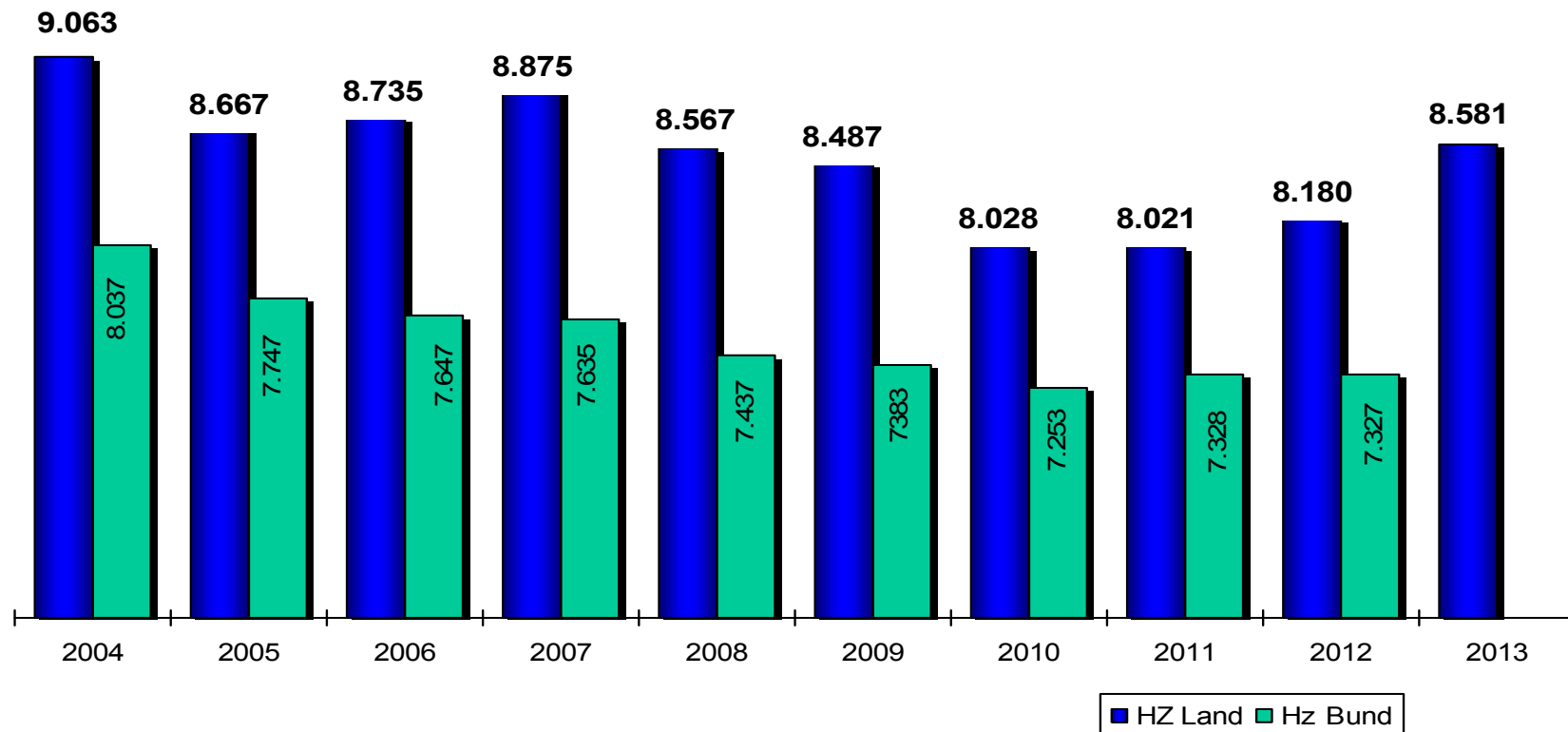
## Entwicklung der Häufigkeitszahl\*



\* Häufigkeitszahl: Straftaten pro 100.00 Einwohner  
HZ 2013, Bevölkerungsdaten auf Basis Zensus 2011, kein Vergleich zu den  
Vorjahren möglich

# Polizeiliche Kriminalstatistik 2013

## Entwicklung der HZ Land und Bund



Häufigkeitszahl (HZ): Straftaten pro 100.00 Einwohner

HZ 2013, Bevölkerungsdaten auf Basis Zensus 2011, kein Vergleich zu den Vorjahren möglich

# Polizeiliche Kriminalstatistik 2013

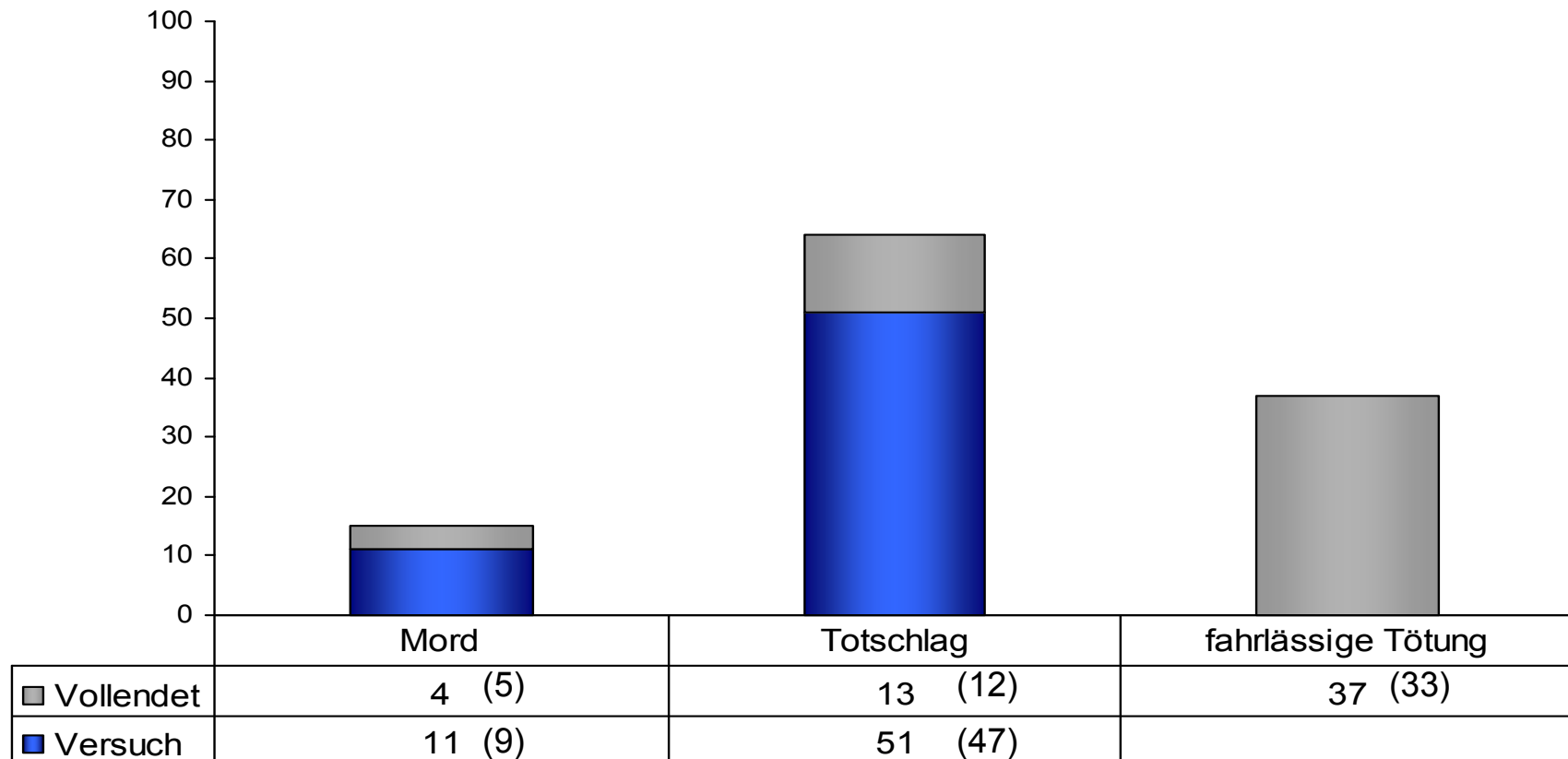
## Entwicklung in ausgewählten Straftatengruppen

Straftatengruppen	2012		2013		Erfasste Fälle Veränd. absolut / prozentual
	erfasste Fälle	AQ*	erfasste Fälle	AQ*	
Straftaten gegen das Leben	107	93,5	117	91,5	+10 / +9,3 %
Straftaten gg. d. sex. Selbstbest.	1.408	83,2	1.370	87,2	-38 / -2,7 %
Rohheitsdelikte / pers. Freiheit	25.443	89,3	24.626	90,0	-817 / -3,2 %
- Körperverletzung	16.334	90,5	15.590	90,9	-744 / -4,6 %
Diebstahl insgesamt	75.027	32,2	80.209	30,0	+5182 / +6,9 %
- Fahrraddiebstahl	12.350	12,6	13.274	13,5	+924 / +7,5 %
- Ladendiebstahl	11.980	93,9	11.595	93,2	-385 / -3,2 %
- an/aus Kfz.	10.111	12,6	11.221	11,5	+1110 / +11,0 %
- in/aus Boden-, Kellerräumen pp.	5.676	14,4	6.963	12,3	+1.287 / +22,7 %
- in/aus Wohnungen	4.334	47,1	4.508	48,2	+174 / 4,0 %
Vermögens-/Fälschungsdelikte	33.683	80,9	34.891	81,2	+1.208 / +3,6 %
- Beförderungserschleichung	7.882	99,3	7.065	99,1	-817 / -10,4 %
Straftaten mit Tatmittel Internet	7.246	66,3	8.169	66,7	+923 / +12,7 %
Sachbeschädigung	24.139	31,5	21.533	31,3	-2.606 / -10,8 %
Straßenkriminalität	37.486	23,0	38.648	20,7	+1.162 / +3,1 %
Gewaltkriminalität	5.716	79,4	5.120	80,4	-596 / -10,4 %

\*Aufklärungsquote

# Polizeiliche Kriminalstatistik 2013

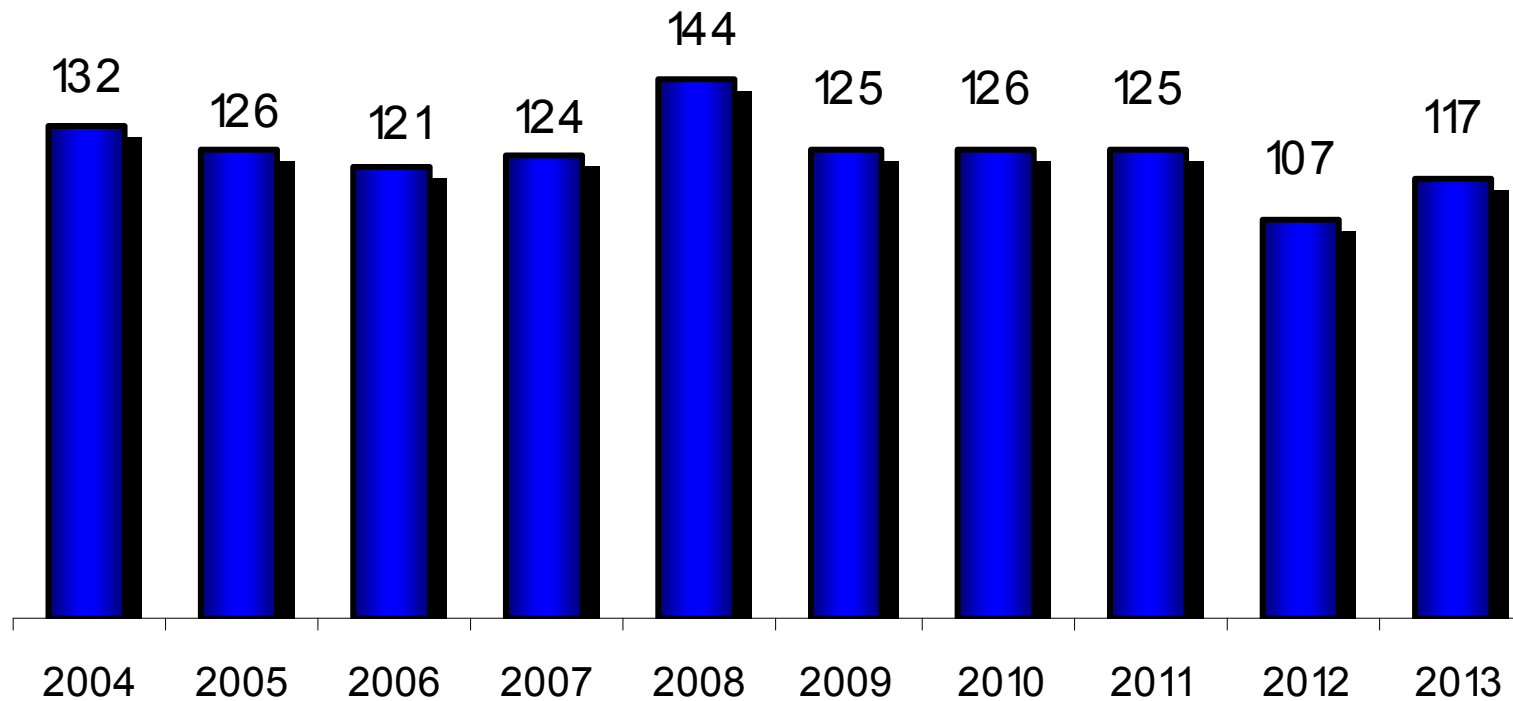
## Straftaten gegen das Leben 2013 (2012)



\*ohne Schwangerschaftsabbruch

# Polizeiliche Kriminalstatistik 2013

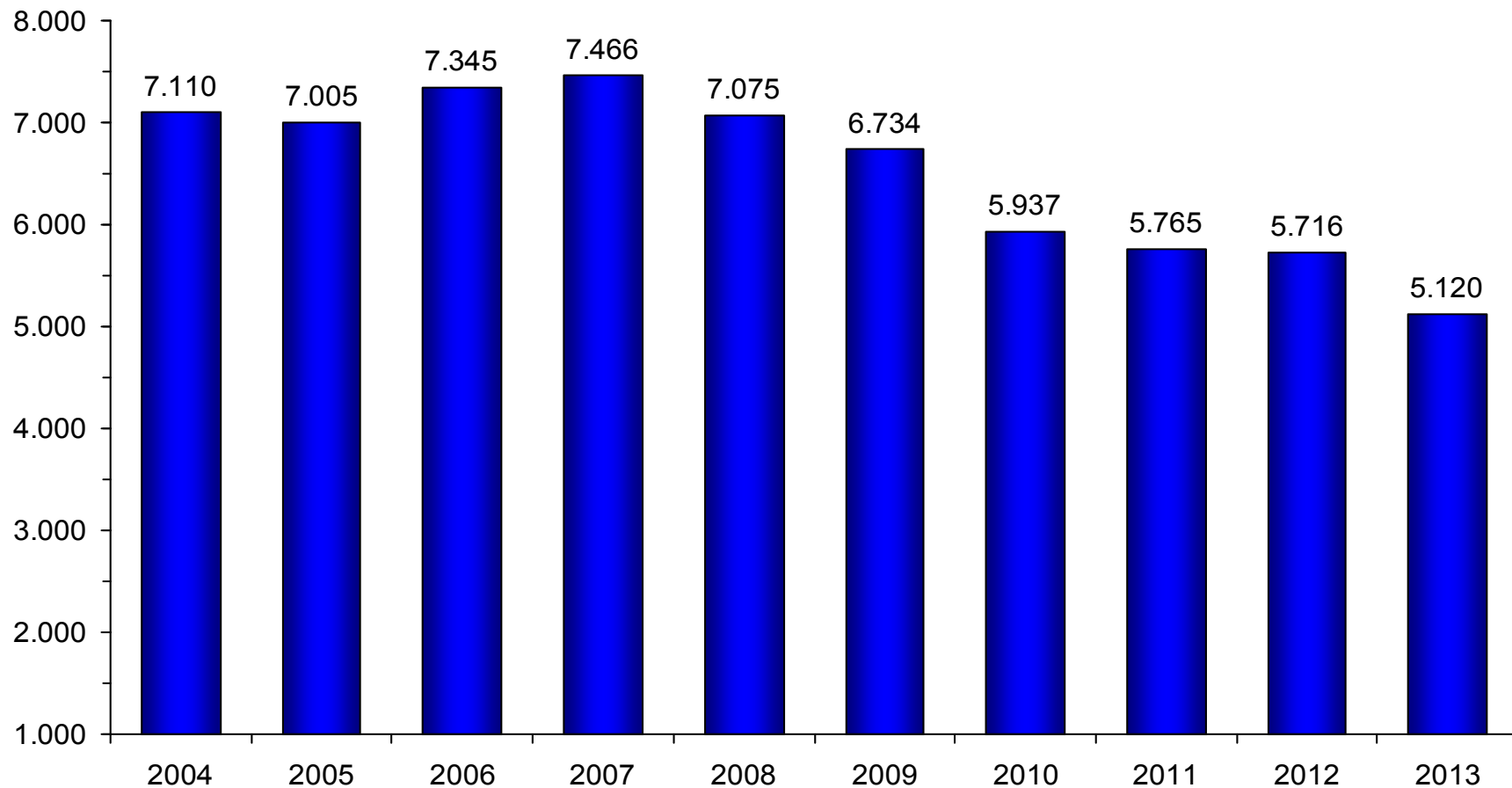
## Entwicklung der Straftaten gegen das Leben





# Polizeiliche Kriminalstatistik 2013

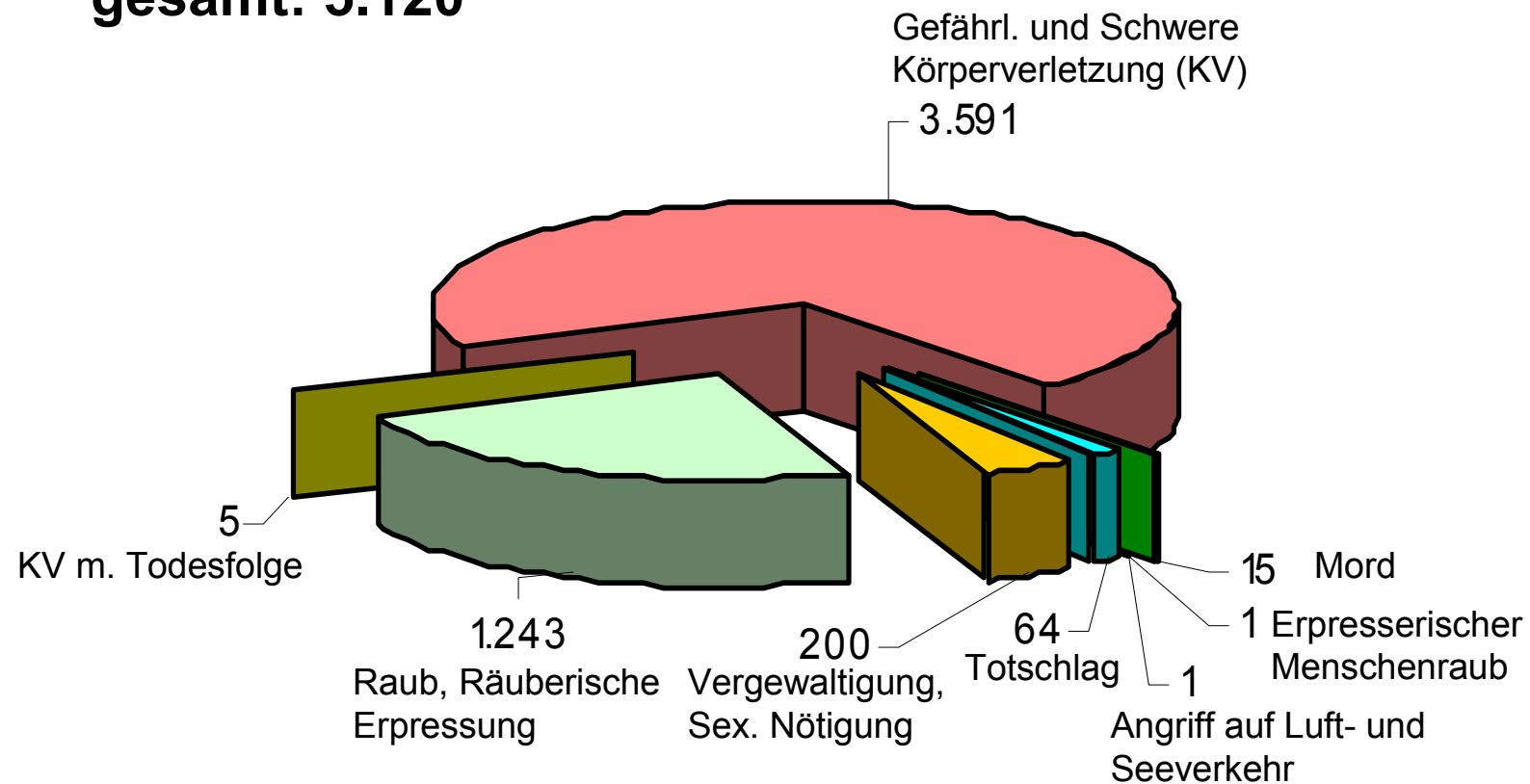
## Entwicklung der Gewaltkriminalität



# Polizeiliche Kriminalstatistik 2013

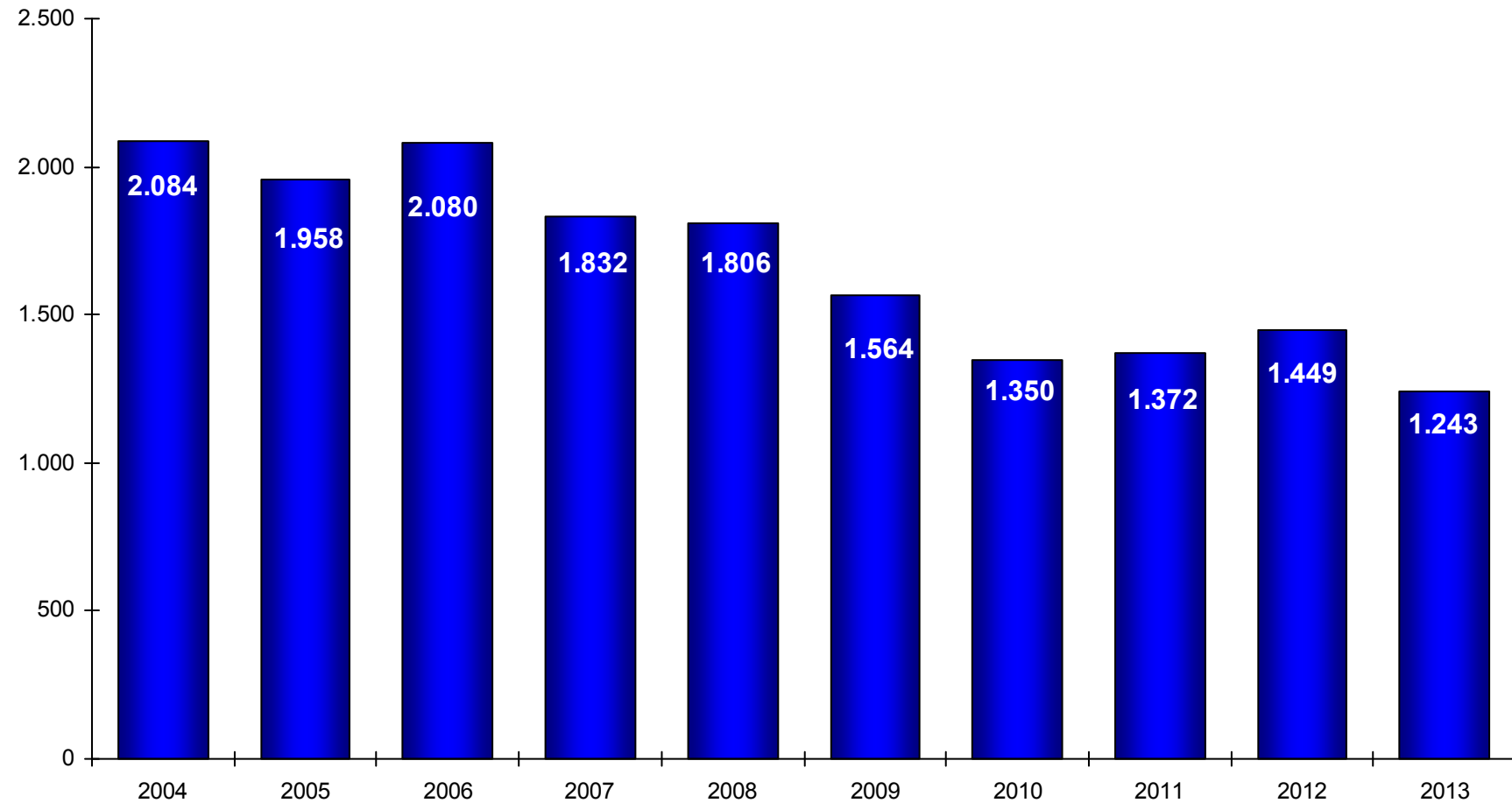
## Deliktsverteilung der Gewaltkriminalität

**gesamt: 5.120**



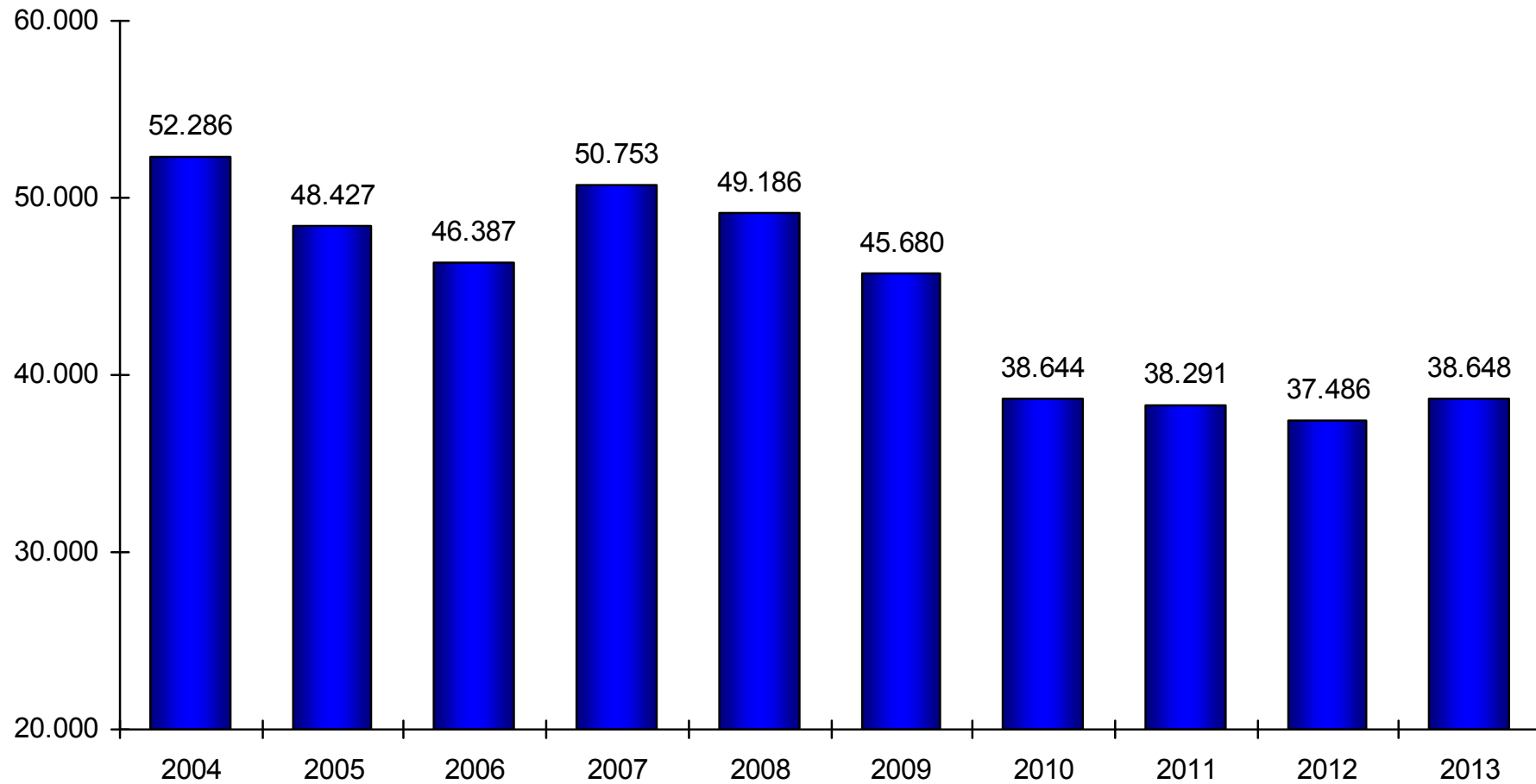
# Polizeiliche Kriminalstatistik 2013

## Entwicklung Raub, räuberischer Erpressung



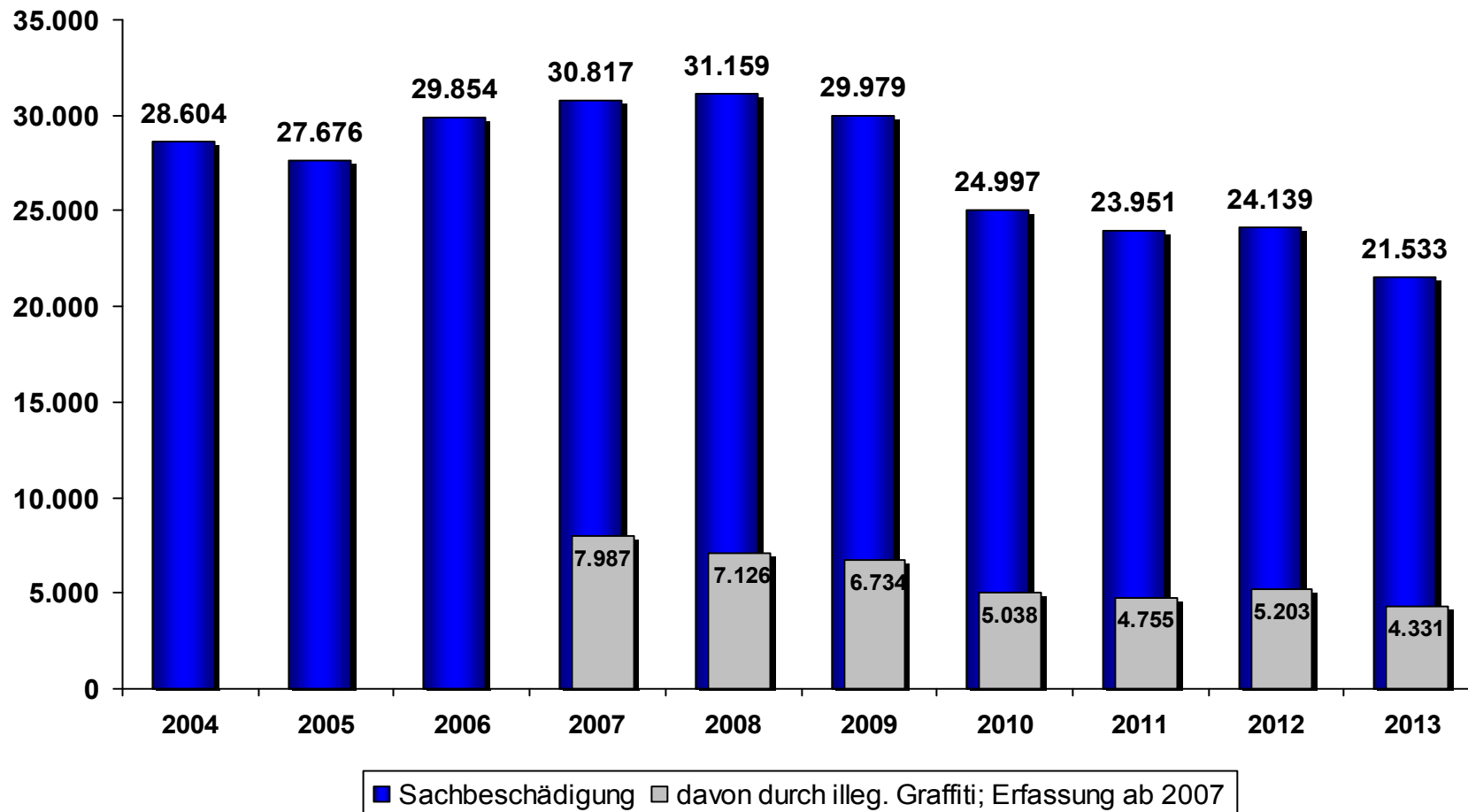
# Polizeiliche Kriminalstatistik 2013

## Entwicklung der Straßenkriminalität



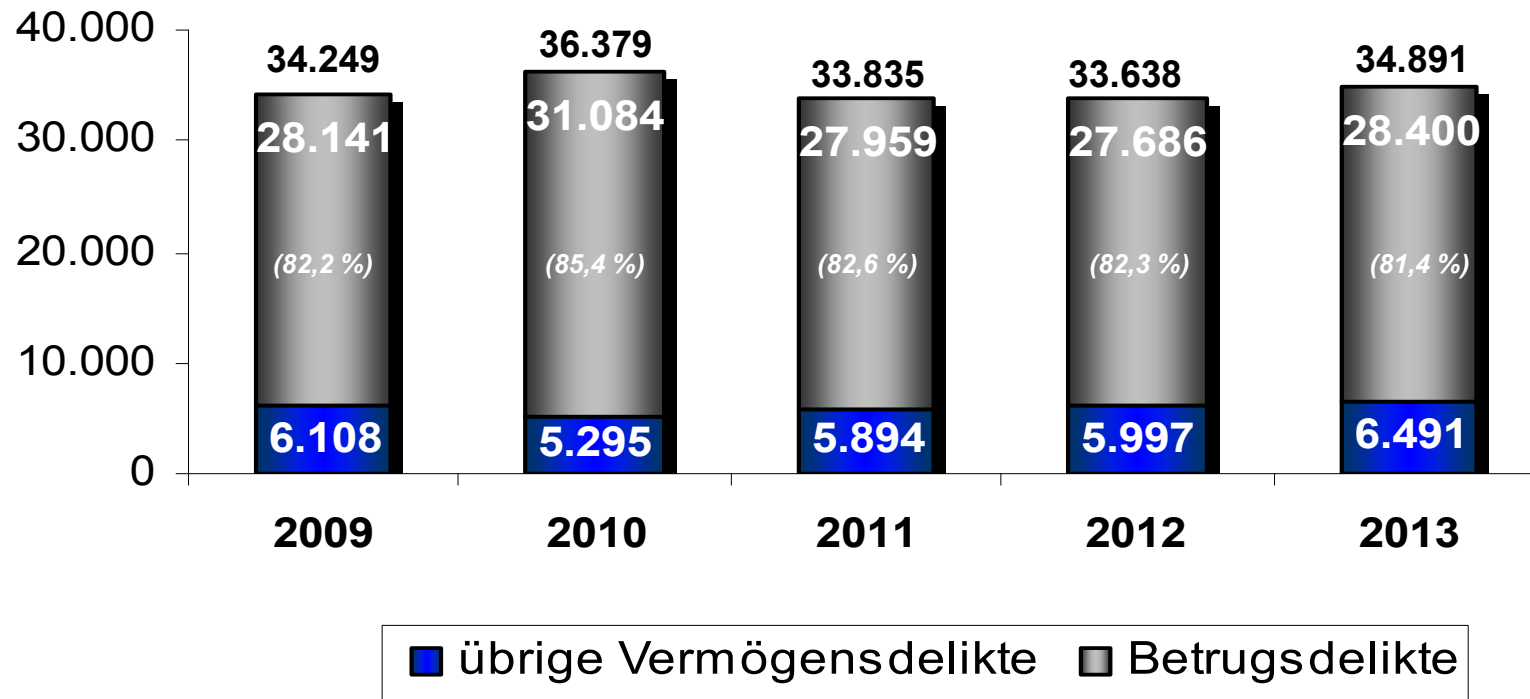
# Polizeiliche Kriminalstatistik 2013

## Sachbeschädigungen



# Polizeiliche Kriminalstatistik 2013

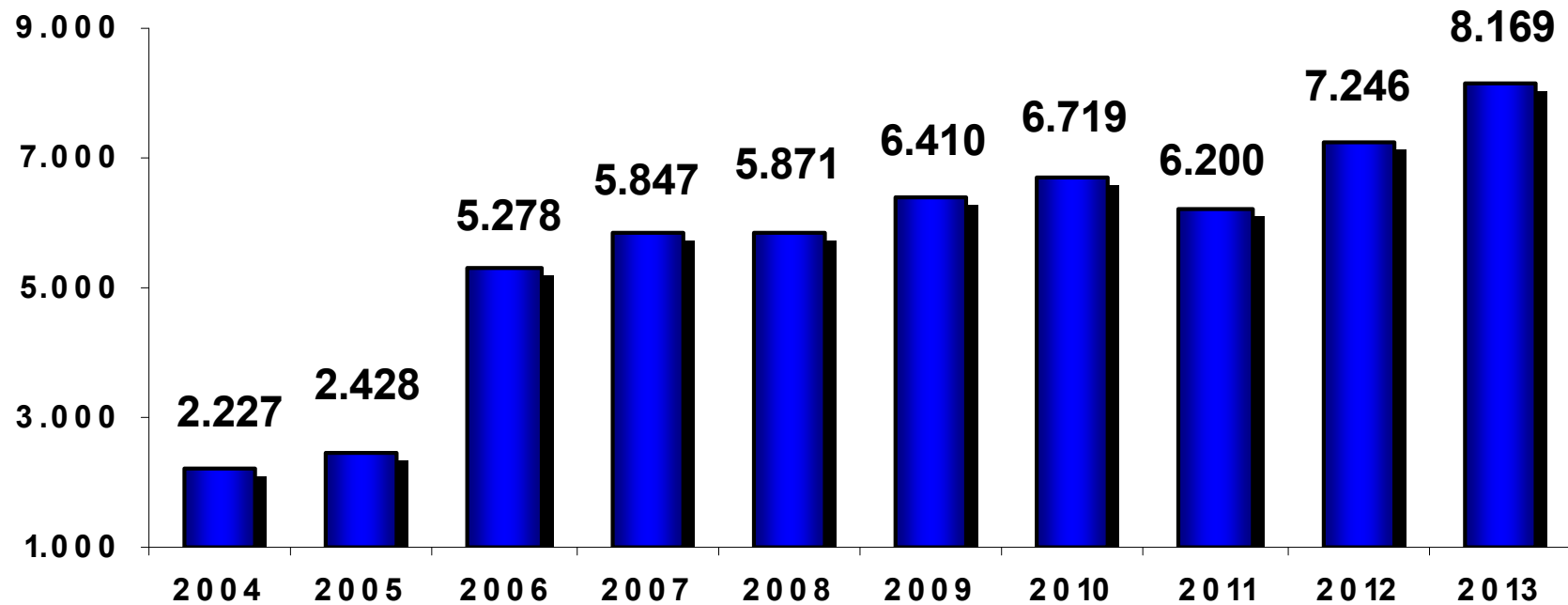
## Vermögens- und Fälschungsdelikte



Anteil Betrug in (%)

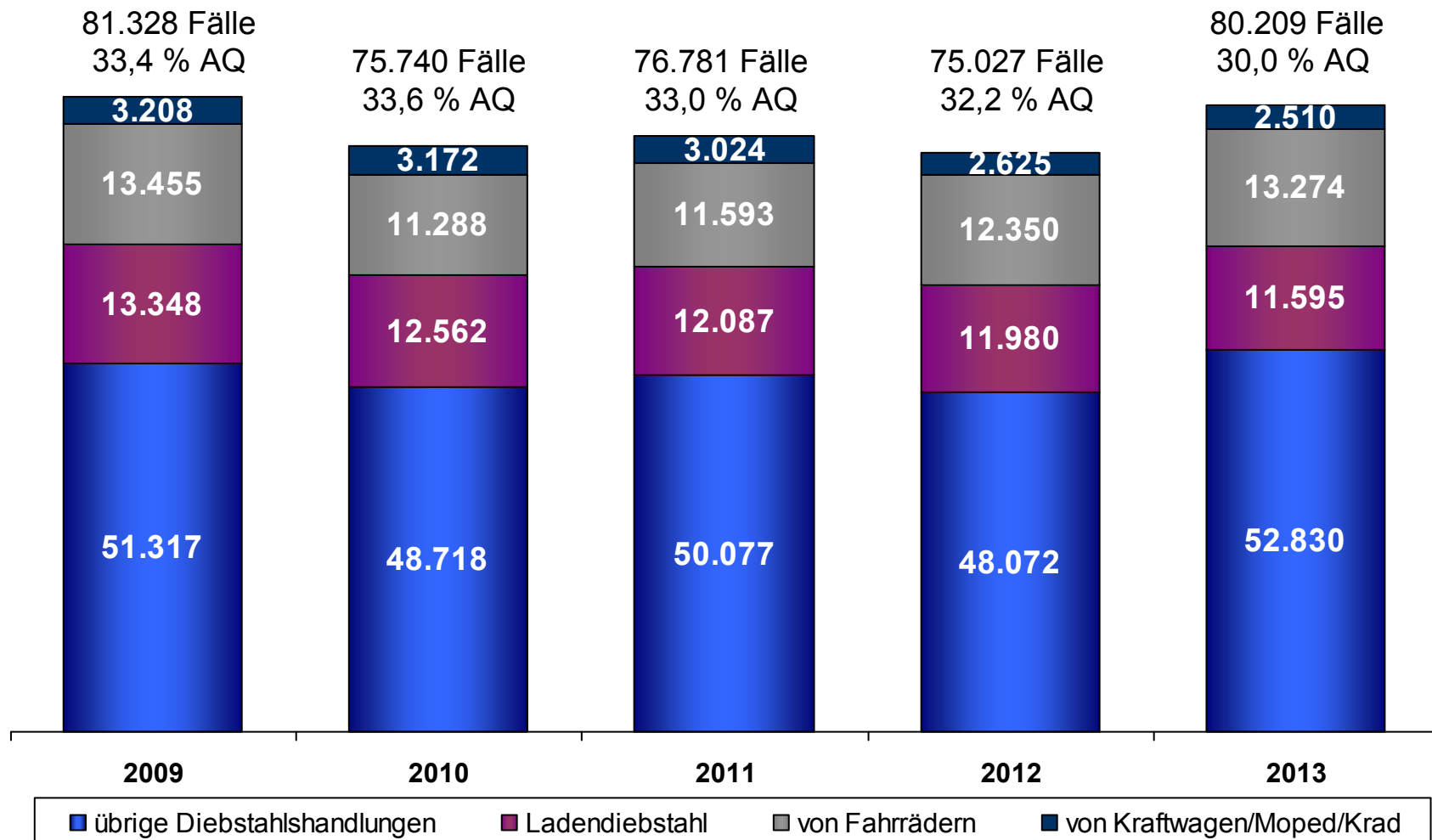
# Polizeiliche Kriminalstatistik 2013

## Straftaten mit Tatmittel Internet



# Polizeiliche Kriminalstatistik 2013

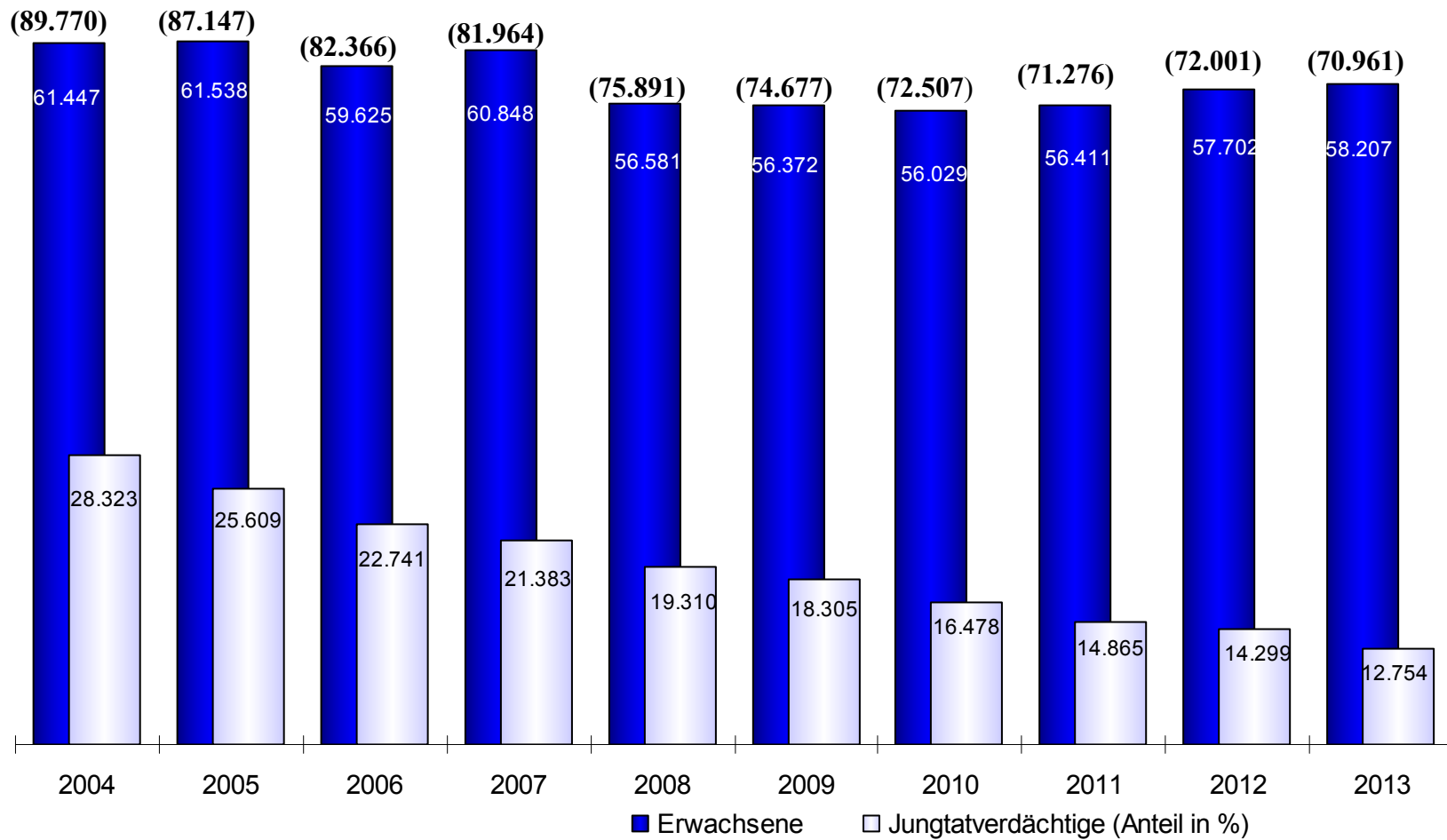
## Diebstahl (insgesamt)





# Polizeiliche Kriminalstatistik 2013

## Entwicklung der Tatverdächtigen

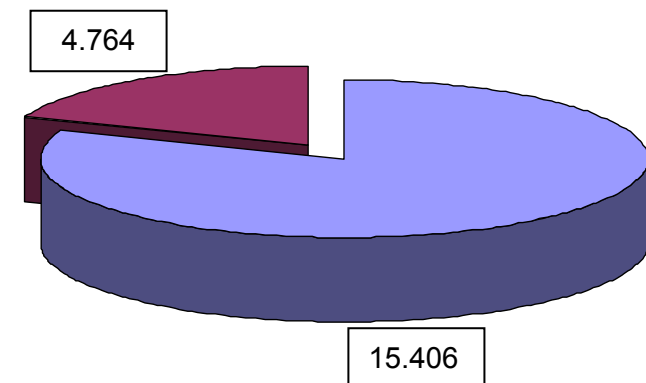
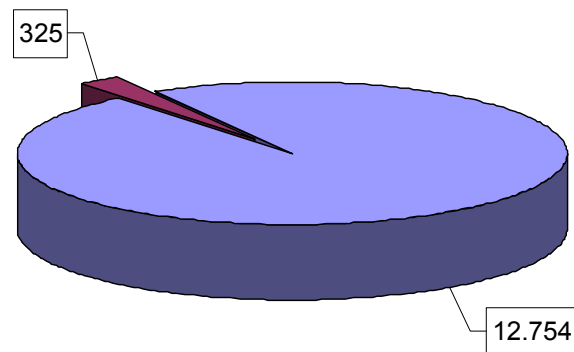


# Polizeiliche Kriminalstatistik 2013

## Jungtatverdächtige Intensivtäter 2013 (2012)

**12.754** (14.299) Jungtatverdächtige (JTV) begingen **20.170** (22.295) Straftaten

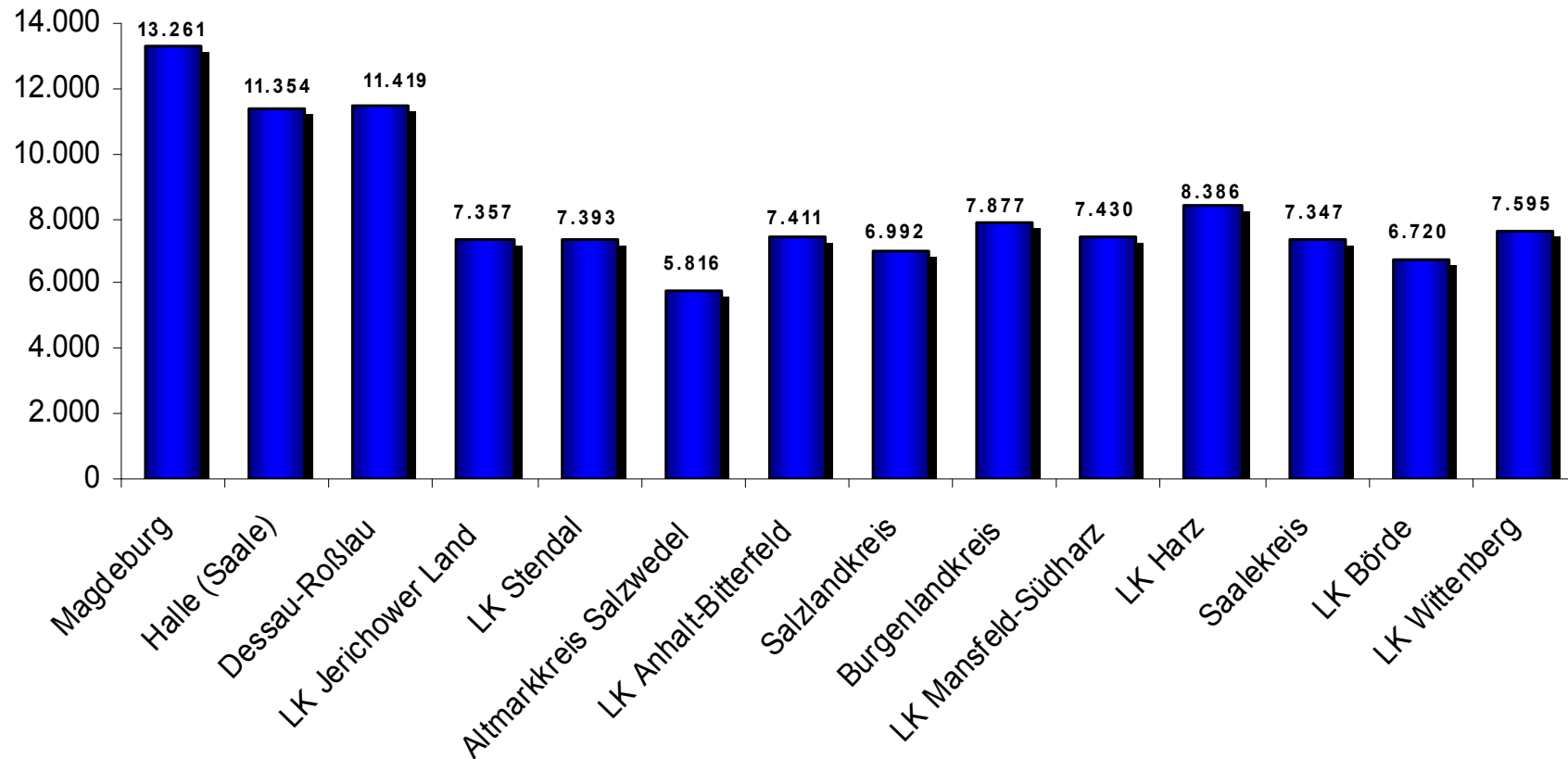
**325 / 2,5 %** (372 / 2,6 %) Intensivtäter\* begingen **4.764 / 23,6 %** (7.241 / 32,5 %) Straftaten



\* Intensivtäter: mehr als 9 Einzelhandlungen im Berichtszeitraum

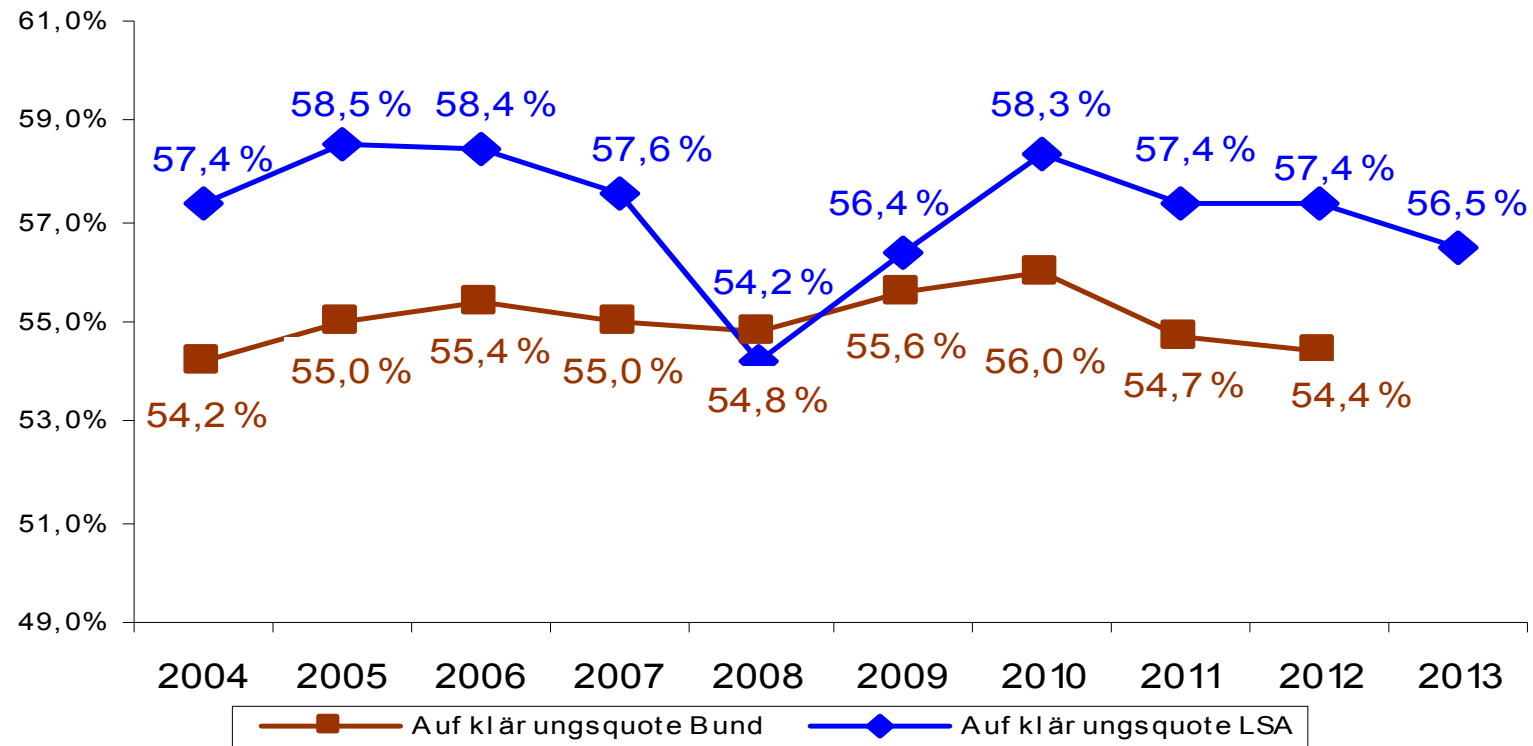
# Polizeiliche Kriminalstatistik 2013

## Häufigkeitszahl der Landkreise und kreisfreien Städte



# Polizeiliche Kriminalstatistik 2013

## Vergleich Aufklärungsquoten Bundesgebiet/Sachsen-Anhalt



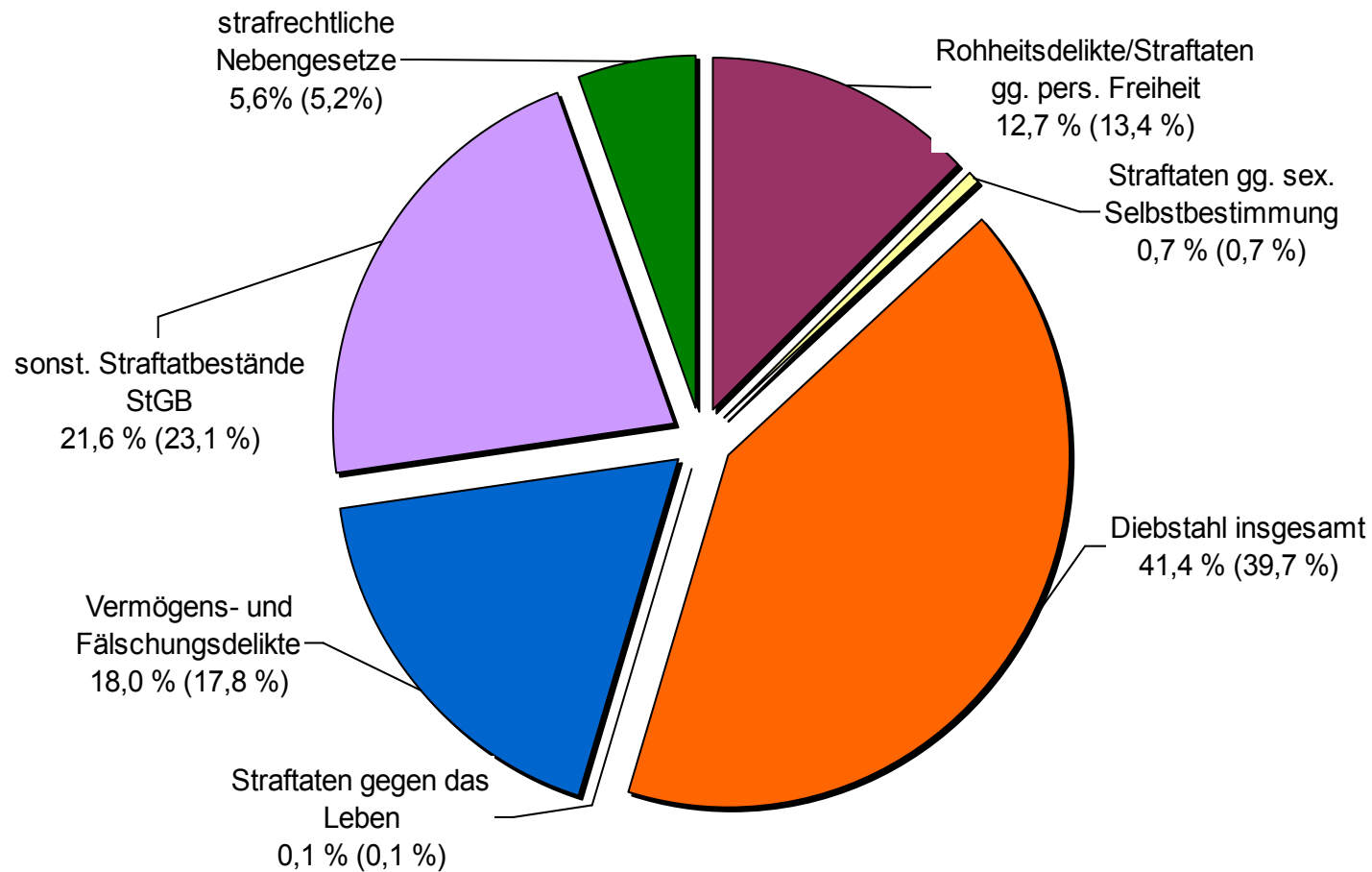
# Polizeiliche Kriminalstatistik 2013

## Gesamtüberblick Sachsen-Anhalt

	2012	2013	absolut	in %
<b>statistisch erfasste Fälle</b>	189.233	193.885	4.652	2,5
<b>aufgeklärte Fälle</b>	108.602	10.9531	929	0,9
<b>aufgeklärte Fälle in %</b>	57,4	56,5		-0,9
<b><u>Tatverdächtige</u></b>	72.001	70.961	-1.040	-1,4
<b>- davon männlich</b>	52.937	52.070	-867	-1,6
<b>- davon weiblich</b>	19.064	18.891	-173	-0,9
<b>nichtdeutsche Tatverdächtige</b>	5.828	7.058	1.230	21,1
<b>Anteil nichtdeutscher TV in %</b>	8,1	9,9		1,8

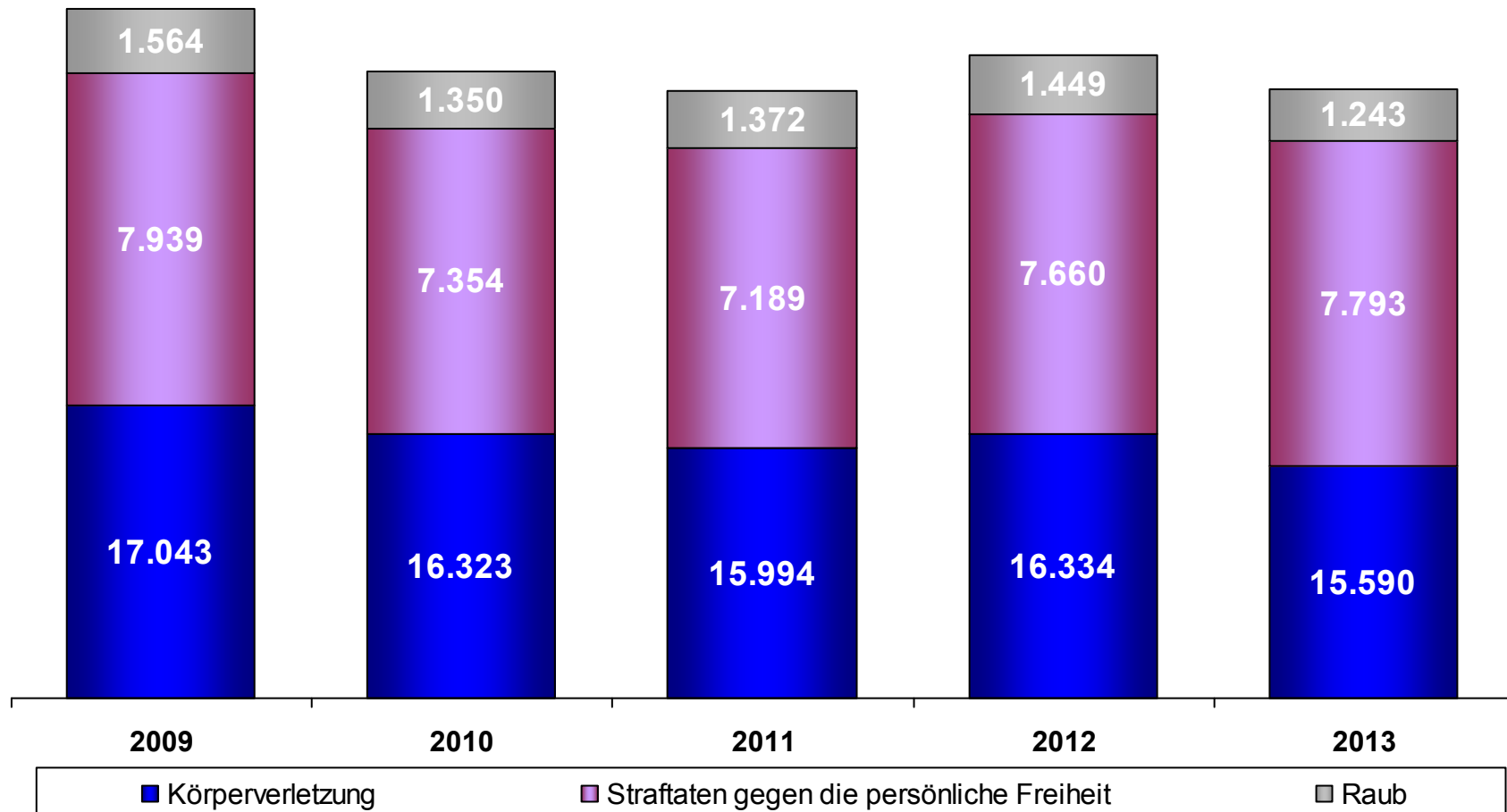
# Polizeiliche Kriminalstatistik 2013

## Anteile der Straftatenhauptgruppen 2013 (2012)



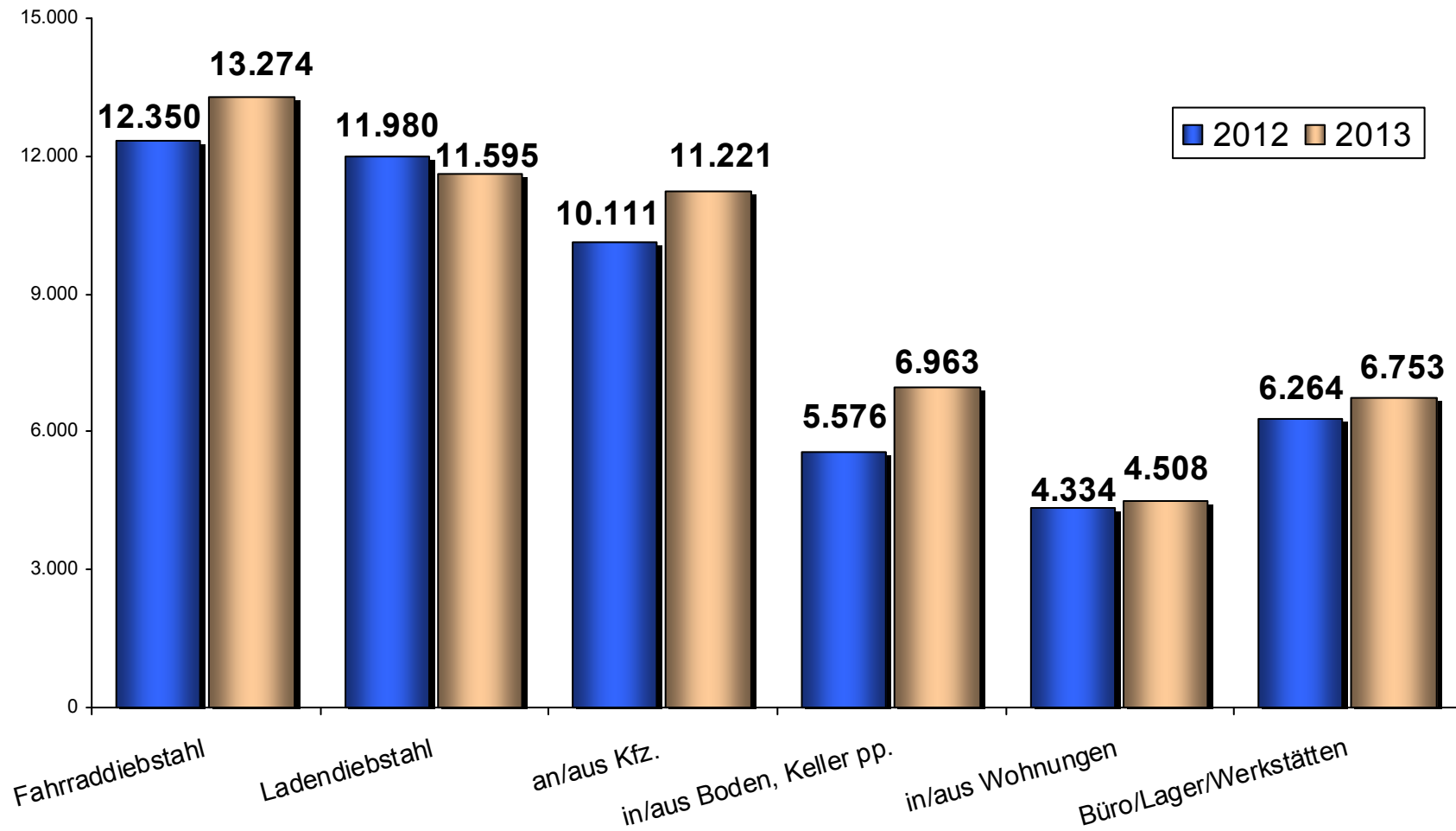
# Polizeiliche Kriminalstatistik 2013

## Rohheitsdelikte/ST gg. die persönliche Freiheit



# Polizeiliche Kriminalstatistik 2013

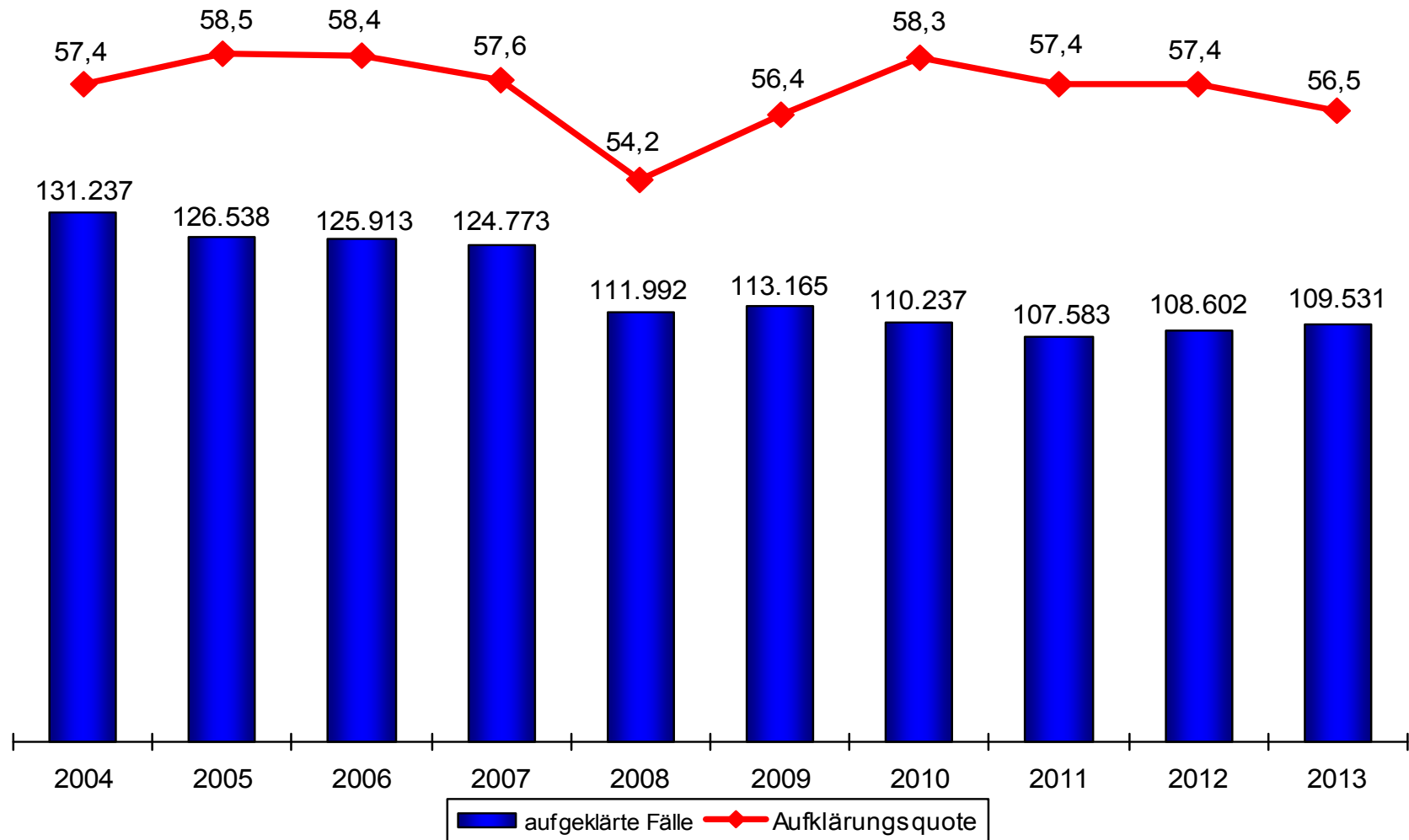
## Entwicklungen im Diebstahlsbereich





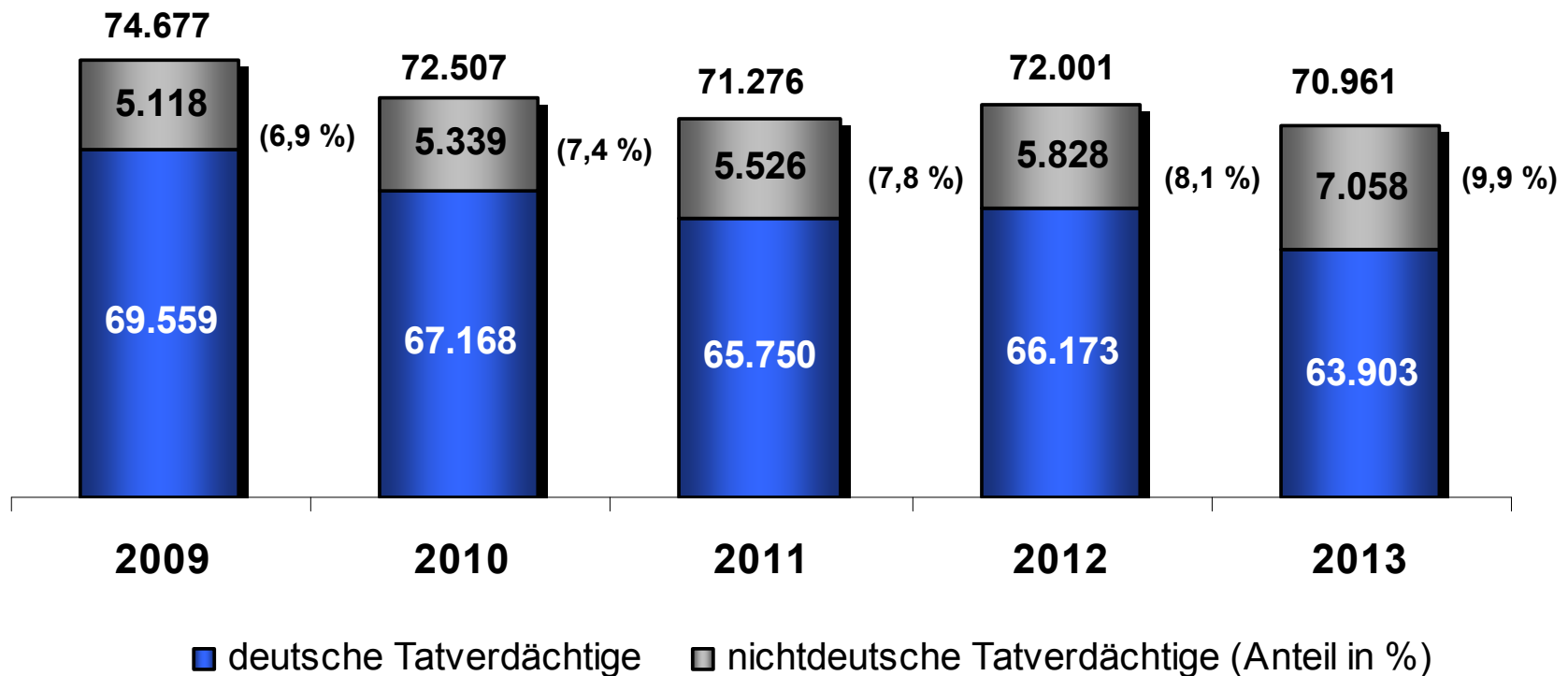
# Polizeiliche Kriminalstatistik 2013

## Aufgeklärte Fälle und Aufklärungsquote



# Polizeiliche Kriminalstatistik 2013

## Ermittelte Tatverdächtige

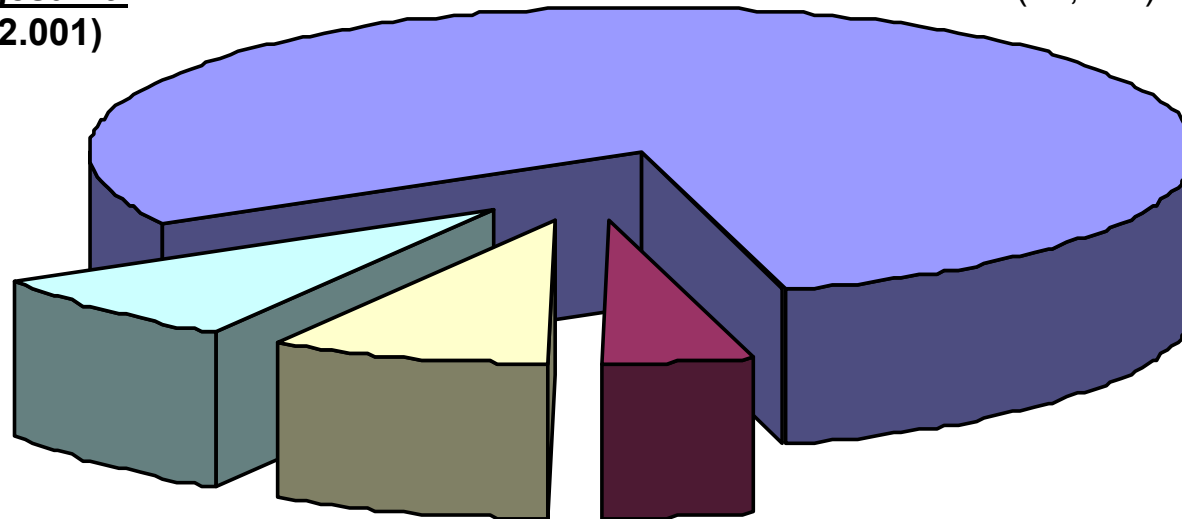


# Polizeiliche Kriminalstatistik 2013

## Tatverdächtige nach Altersgruppen

**Tatverdächtige gesamt:**  
70.961 (2012: 72.001)

**Erwachsene:**  
58.207 (82,0 %)



**Heranwachsende:**  
4.969 (7,0 %)

**Jugendliche:**  
4.968 (7,0 %)

**Kinder:**  
2.817 (4,0 %)

**Tatverdächtige unter 21**  
**(Jungtatverdächtige):**  
12.754 (18,0 %)

(Anteile in %)

# Polizeiliche Kriminalstatistik 2013

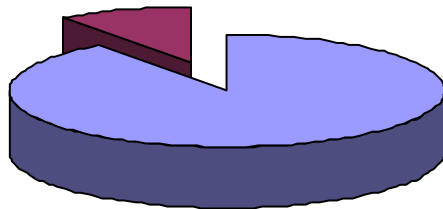
## Nichtdeutsche Tatverdächtige

**Tatverdächtige gesamt:**

70.961 (2012: 72.001)

**nichtdeutsche TV:**

7.058 (Anteil: 9,9 %)



**deutsche TV:**

63.903 (Anteil: 90,1 %)

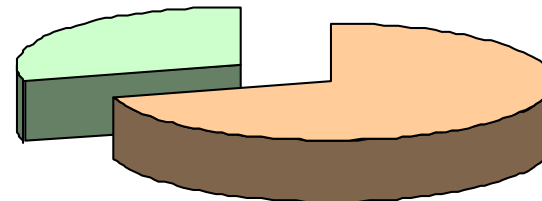
**nichtdeutsche TV gesamt:**

7.058 (2012: 5.828)

**nichtdeutsche TV:**

(ausländerrechtliche Verstöße)

2.064



**nichtdeutsche TV:**

(ohne ausländerrechtliche Verstöße)

**4.994 = 7,0 % Anteil an allen TV**

# Polizeiliche Kriminalstatistik 2013

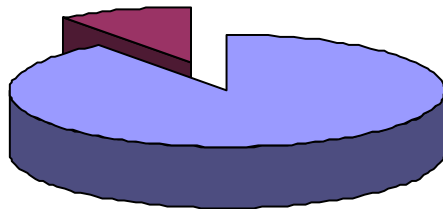
## Opferanzahl und -verteilung 2013 (2012)

**Tatverdächtige gesamt:**

70.961 (2012: 72.001)

**nichtdeutsche TV:**

7.058 (Anteil: 9,9 %)



**deutsche TV:**

63.903 (Anteil: 90,1 %)

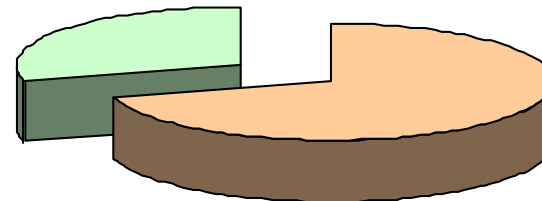
**nichtdeutsche TV gesamt:**

7.058 (2012: 5.828)

**nichtdeutsche TV:**

(ausländerrechtliche Verstöße)

2.064



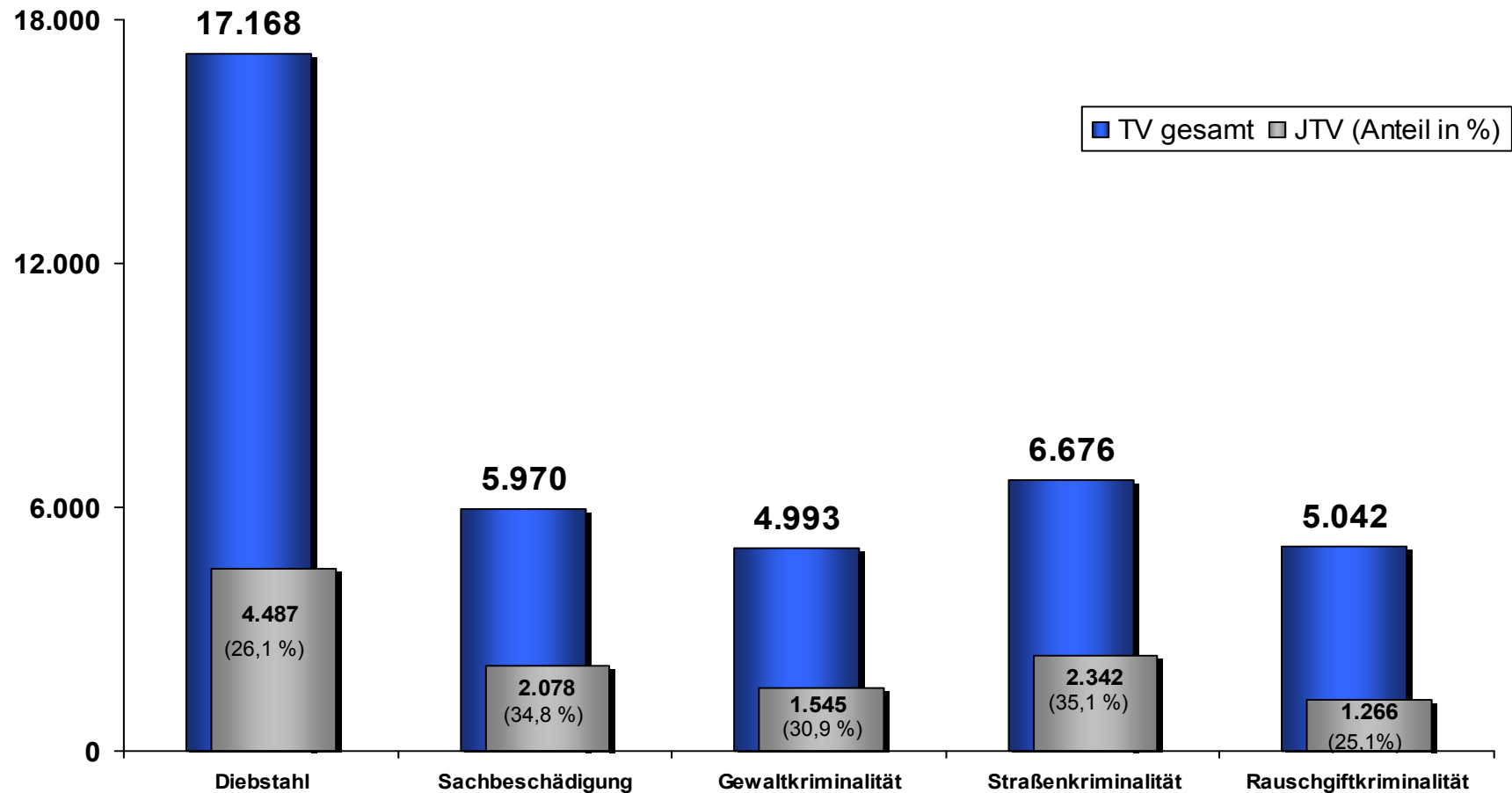
**nichtdeutsche TV:**

(ohne ausländische Verstöße)

**4.994 = 7,0 % Anteil an allen TV**

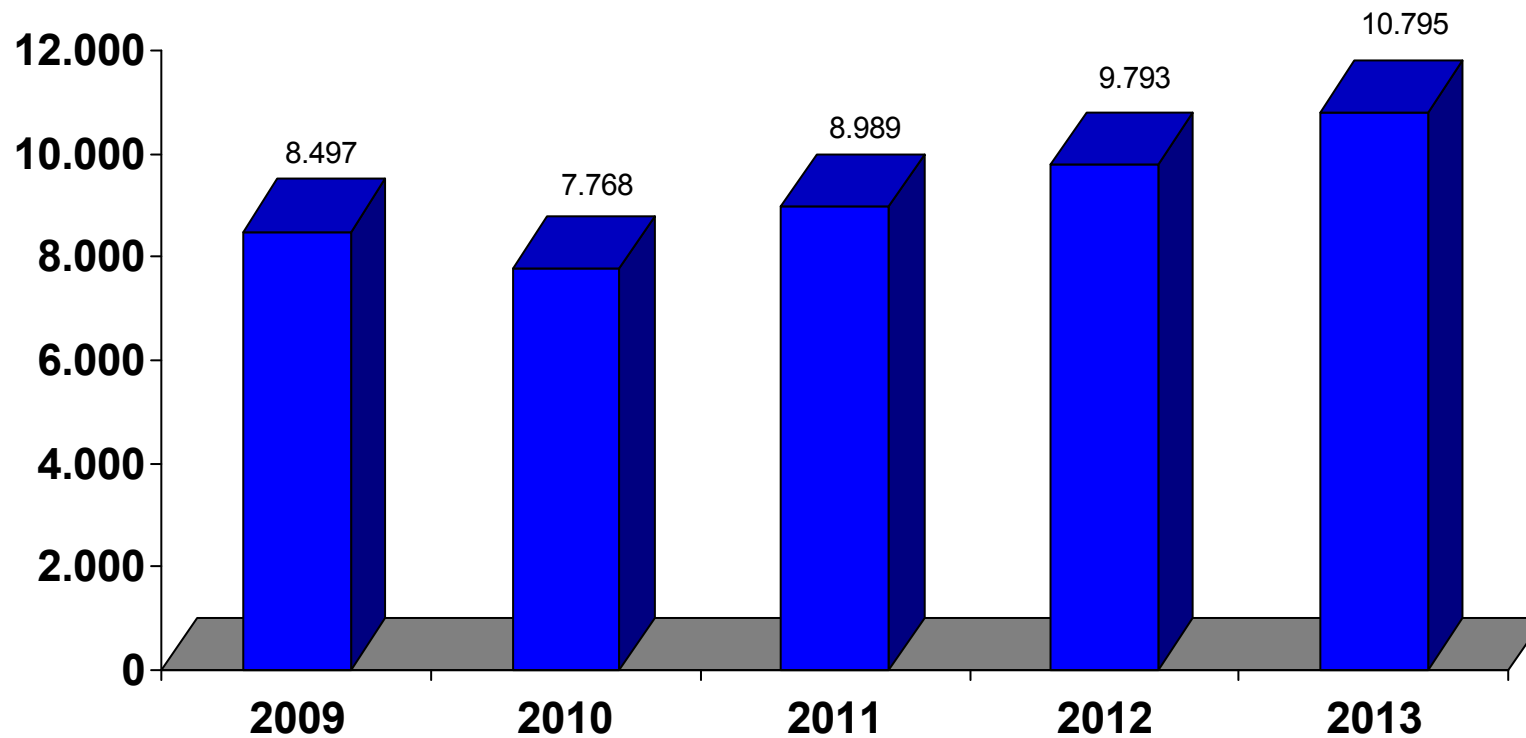
# Polizeiliche Kriminalstatistik 2013

## Anteil der Jungtatverdächtigen in ausgewählten Deliktsbereichen



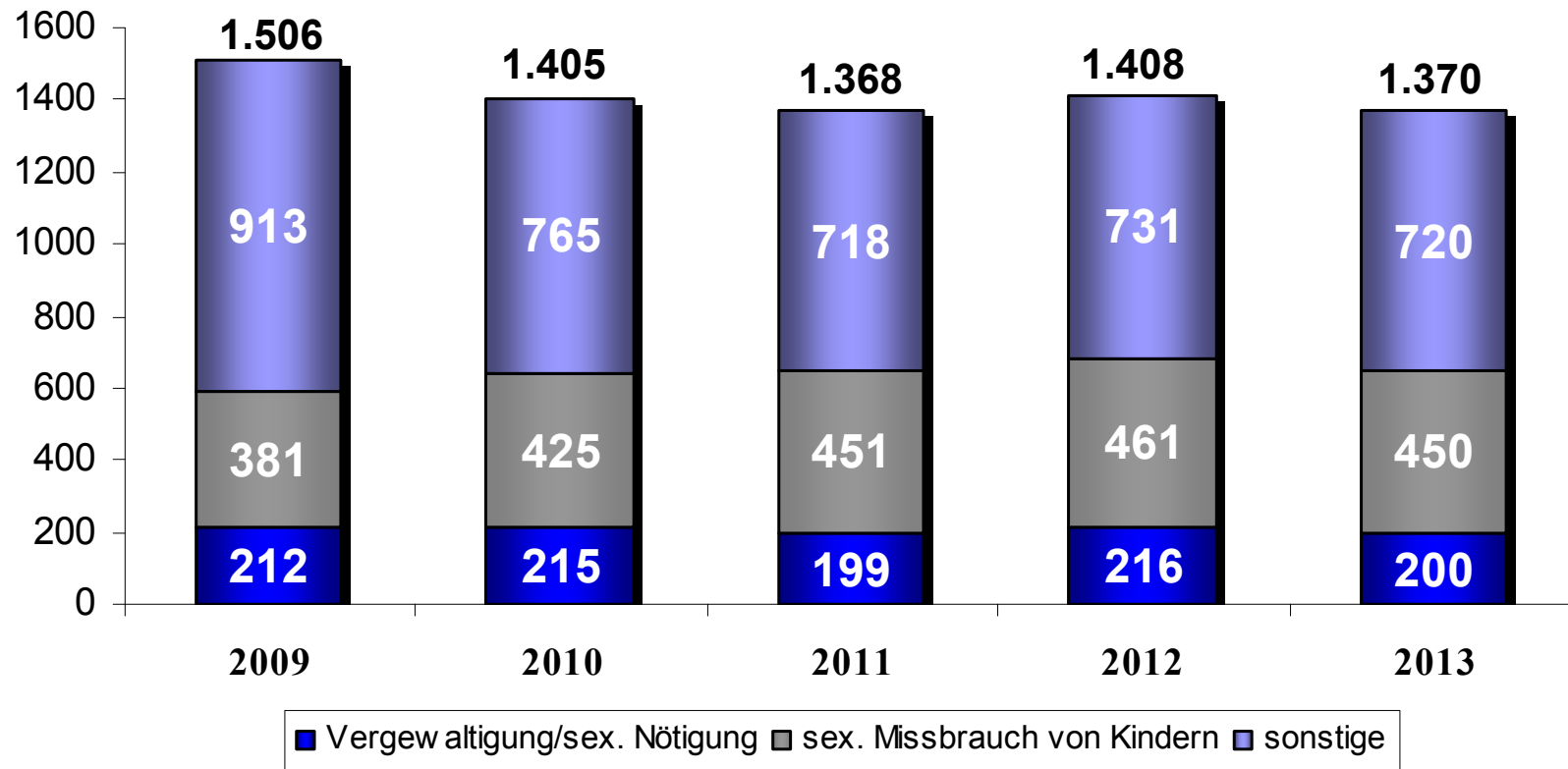
# Polizeiliche Kriminalstatistik 2013

## Straftaten gegen strafrechtliche Nebengesetze



# Polizeiliche Kriminalstatistik 2013

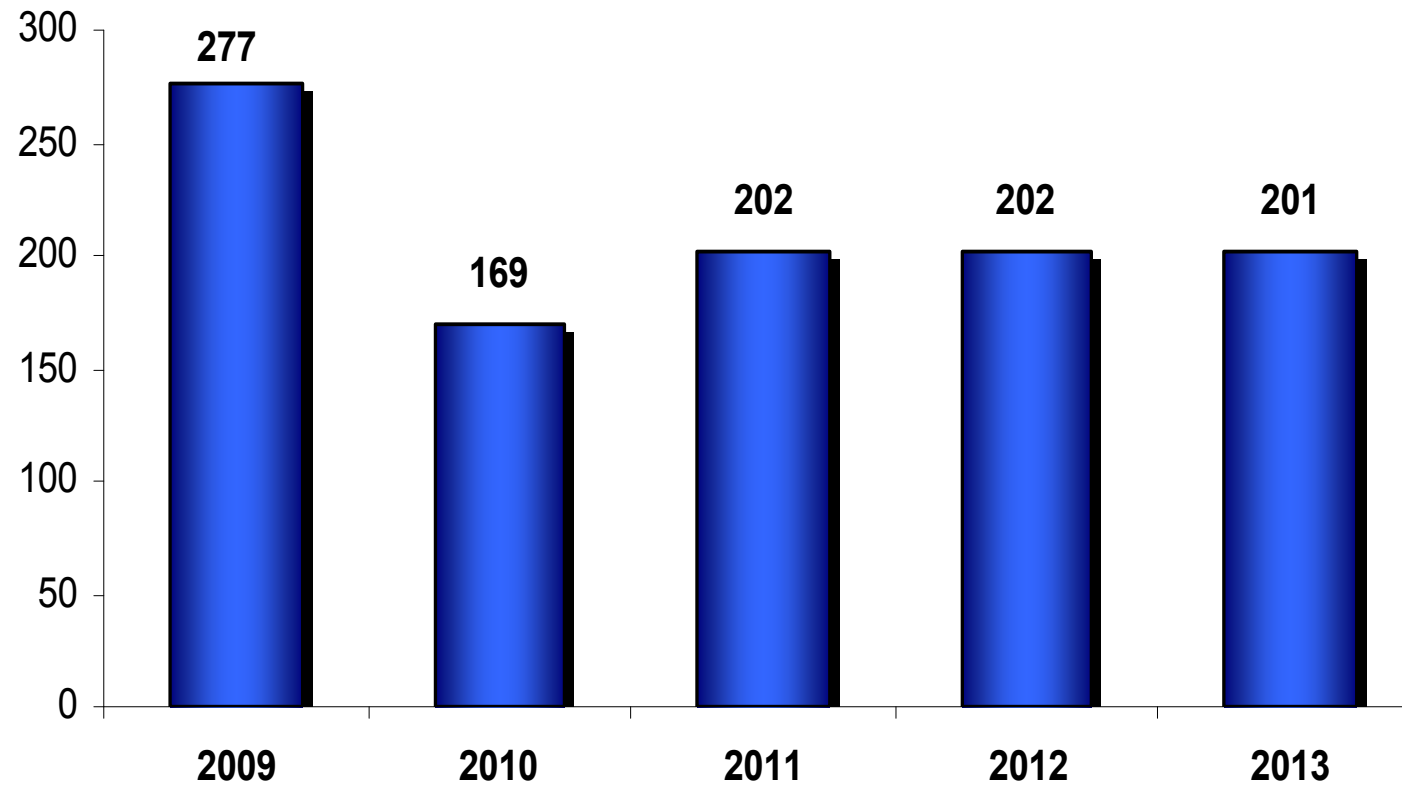
## Straftaten gegen die sexuelle Selbstbestimmung





# Polizeiliche Kriminalstatistik 2013

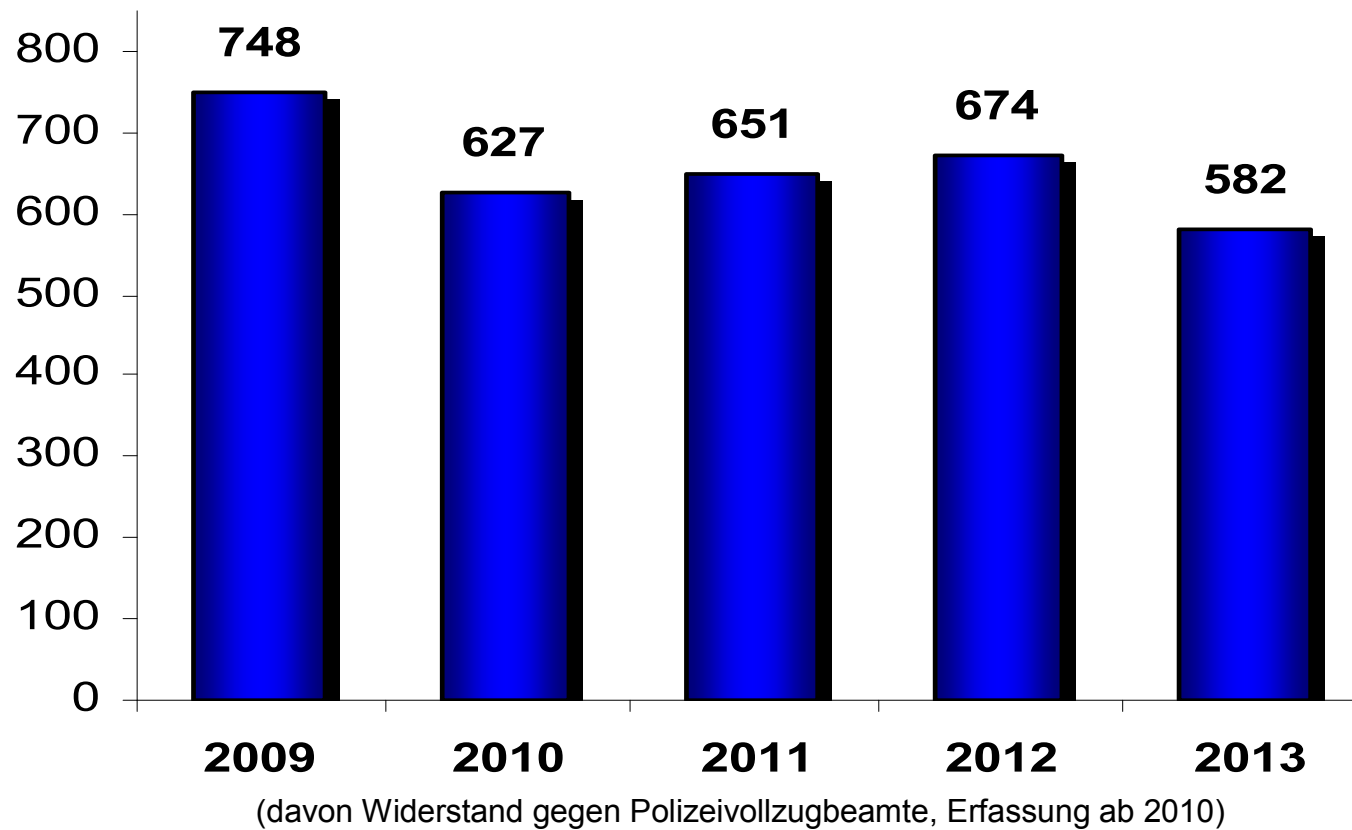
## Kinderpornografie



Besitz/Verschaffen, Herstellung und Verbreitung

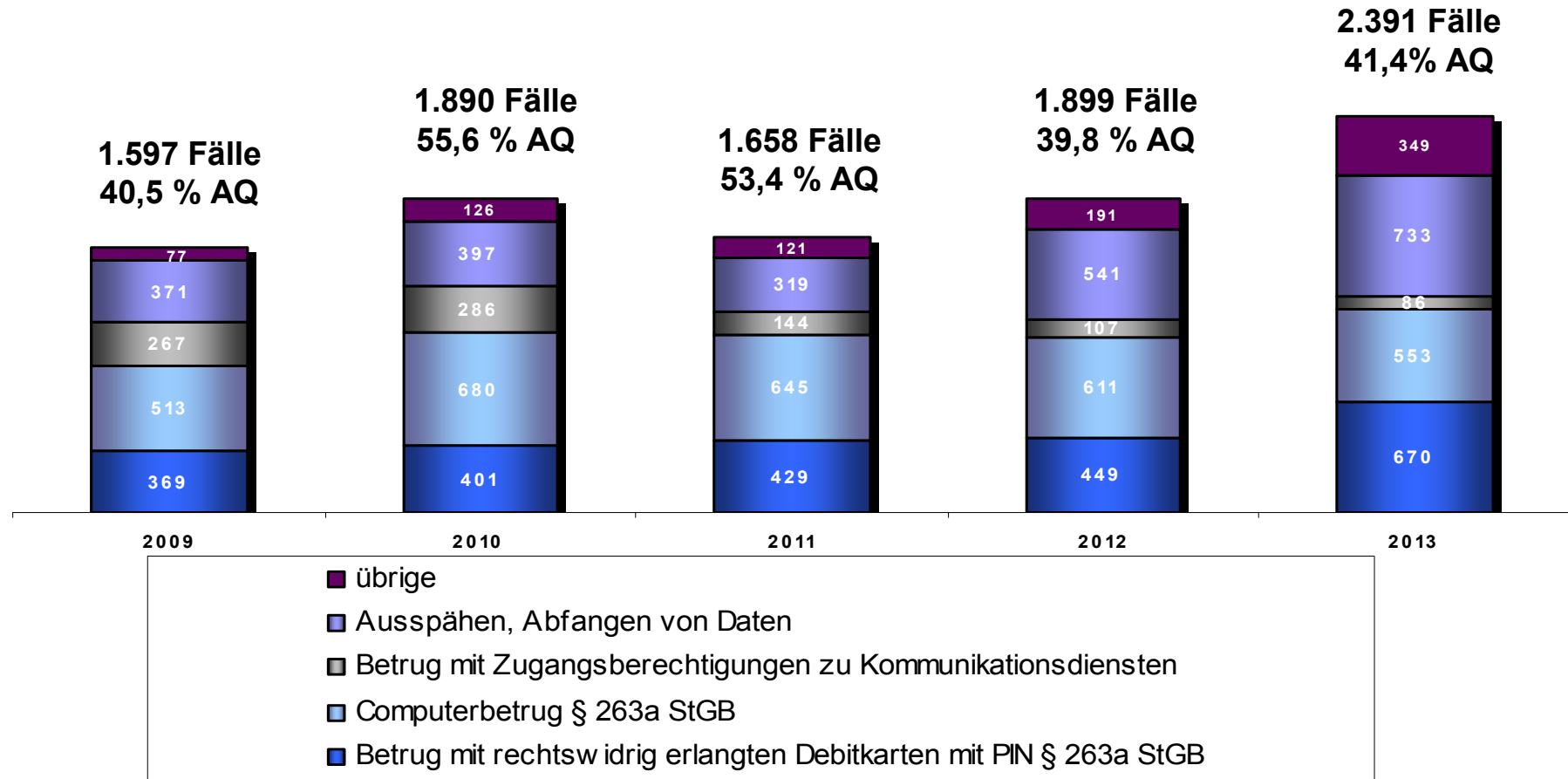
# Polizeiliche Kriminalstatistik 2013

## Widerstandsdelikte gegen Vollstreckungsbeamte



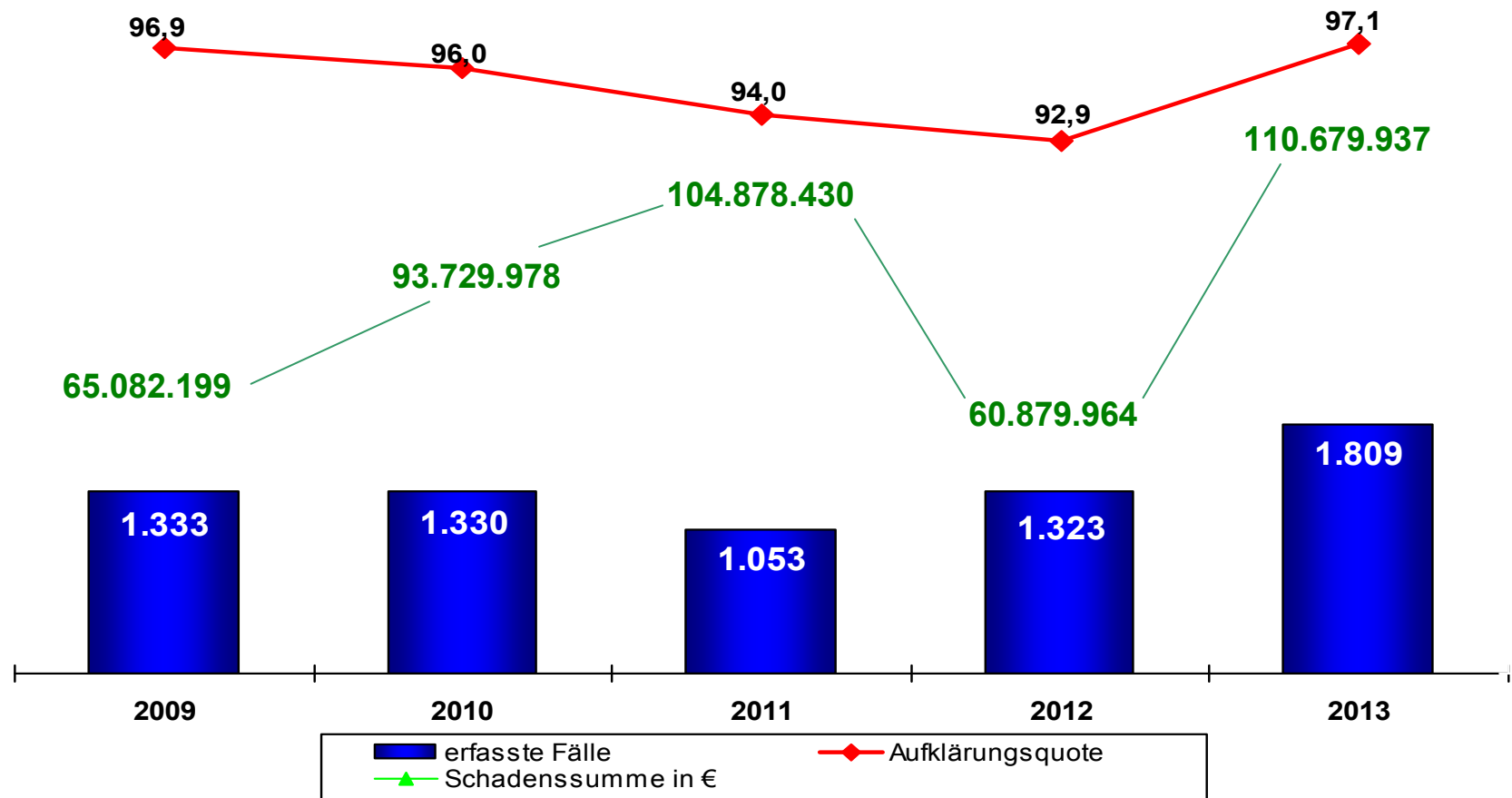
# Polizeiliche Kriminalstatistik 2013

## Computerkriminalität



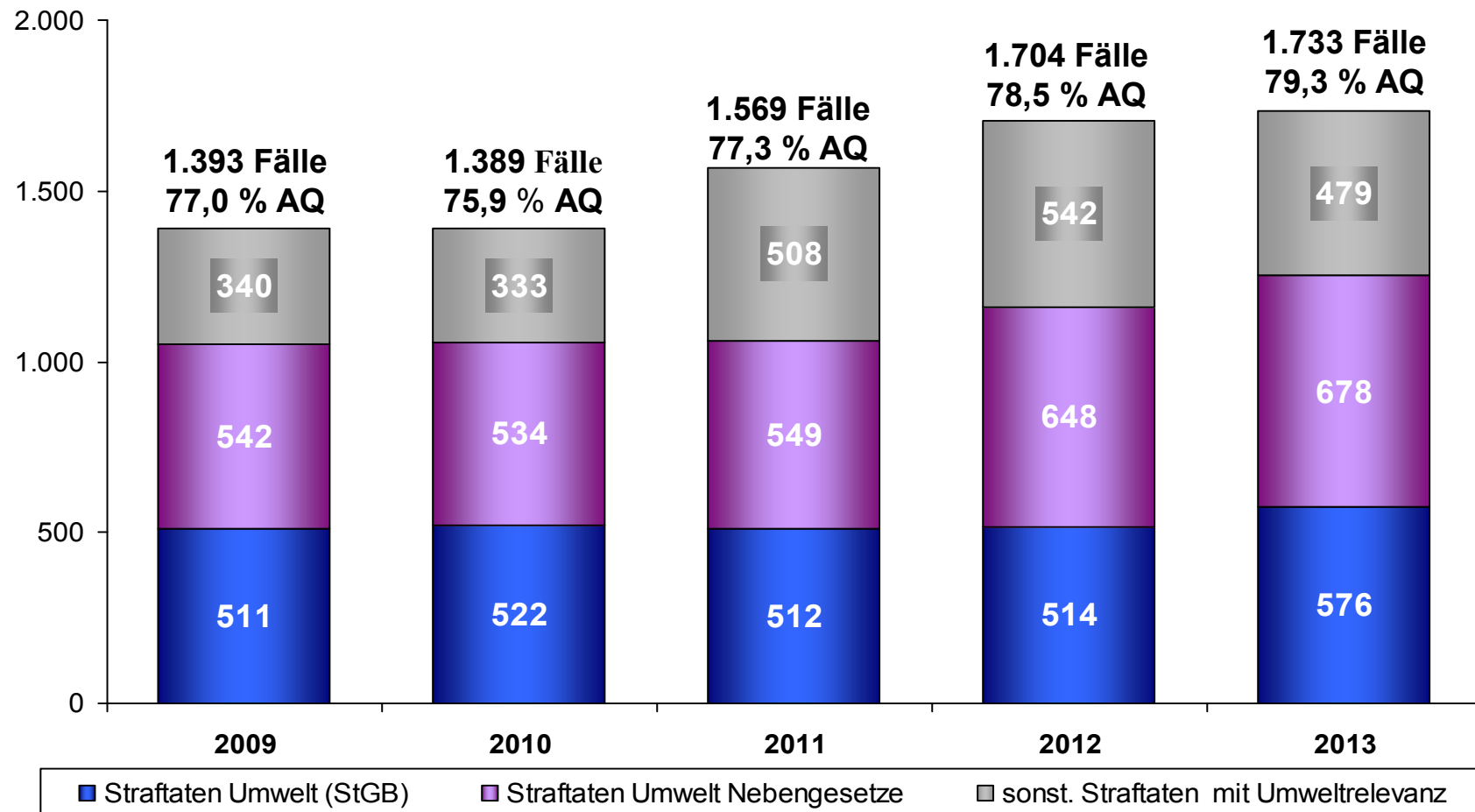
# Polizeiliche Kriminalstatistik 2013

## Entwicklung der Wirtschaftskriminalität



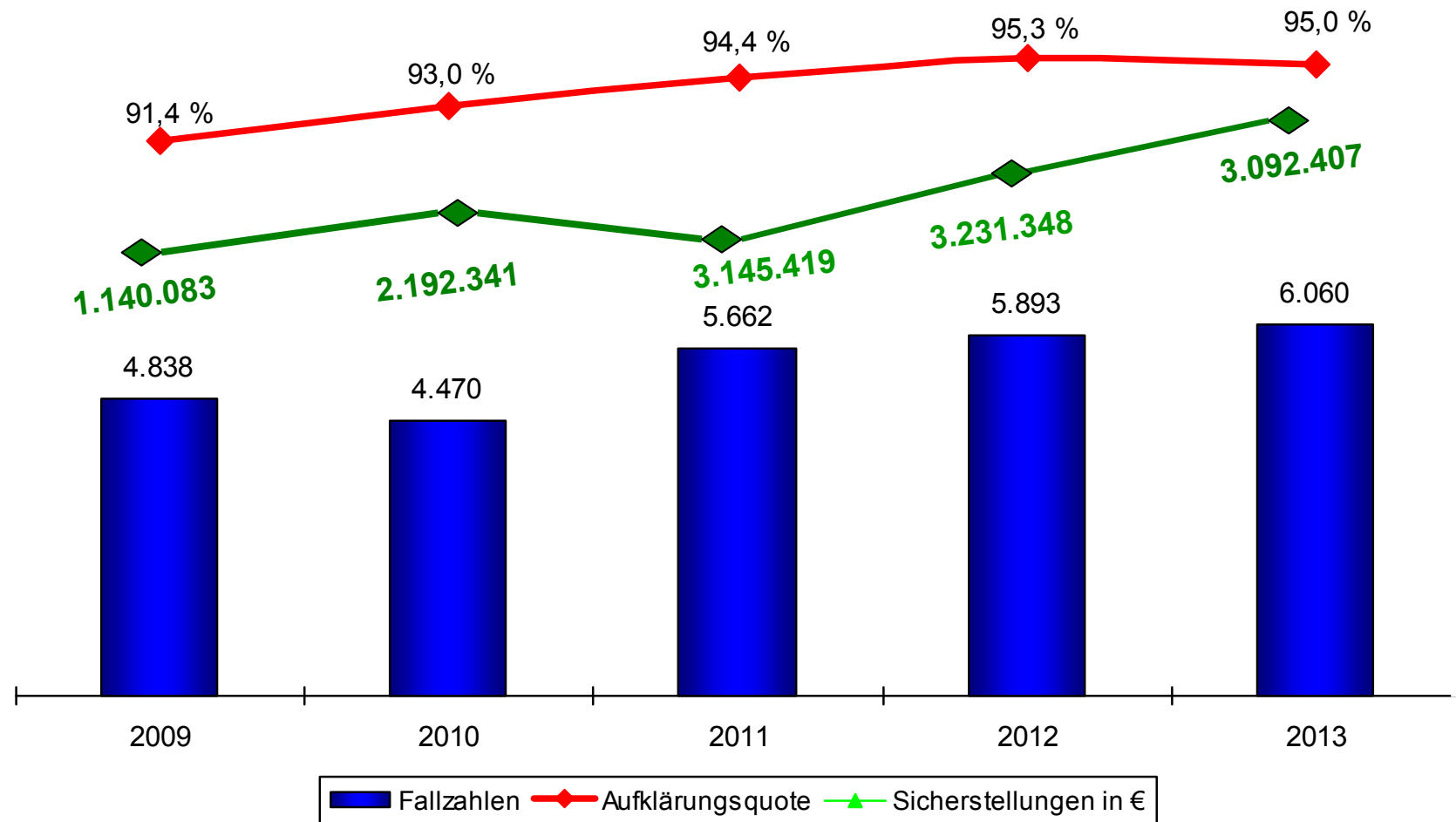
# Polizeiliche Kriminalstatistik 2013

## Umweltkriminalität



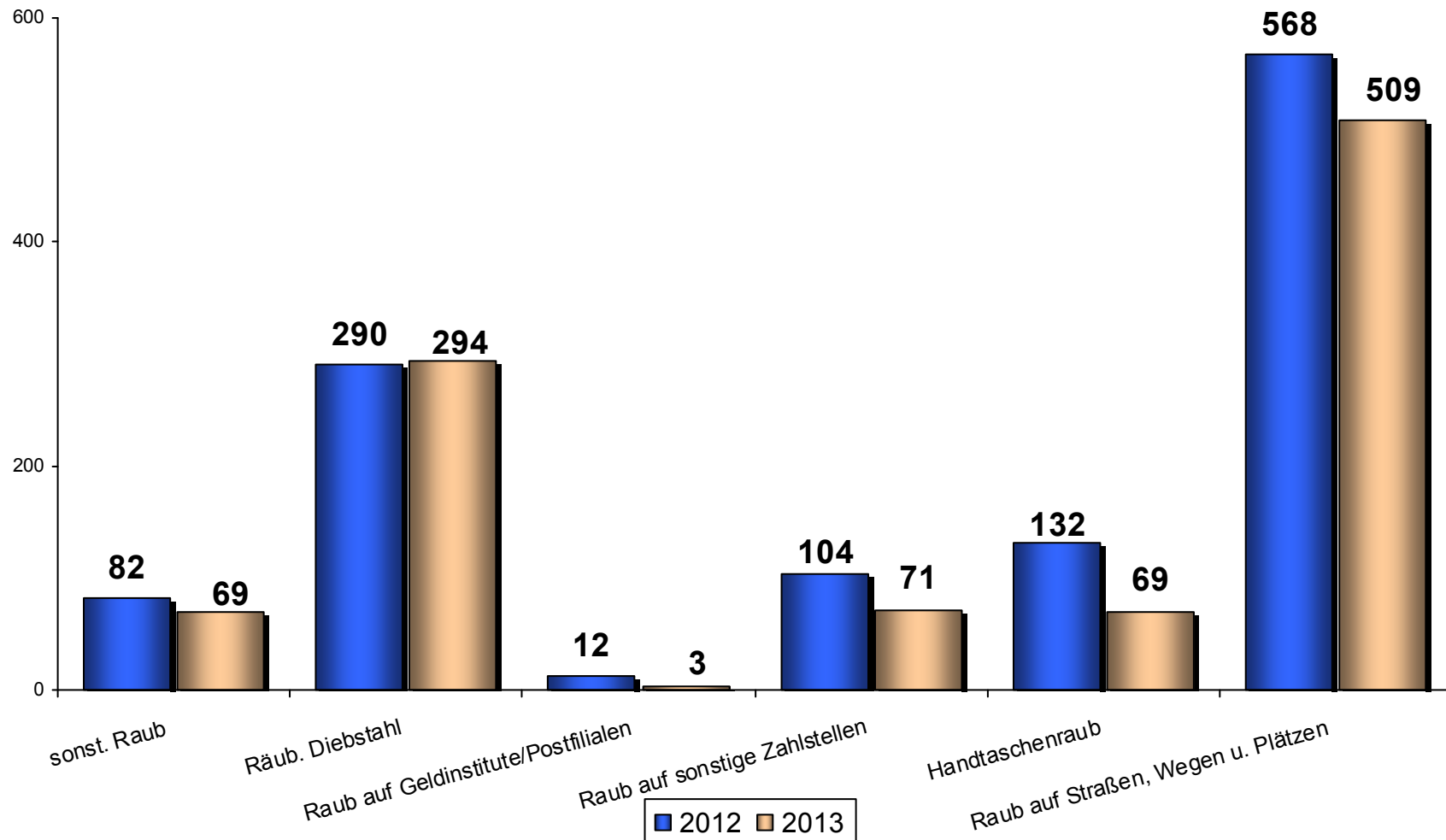
# Polizeiliche Kriminalstatistik 2013

## Rauschgiftdelikte Fallzahlen und Aufklärungsquote



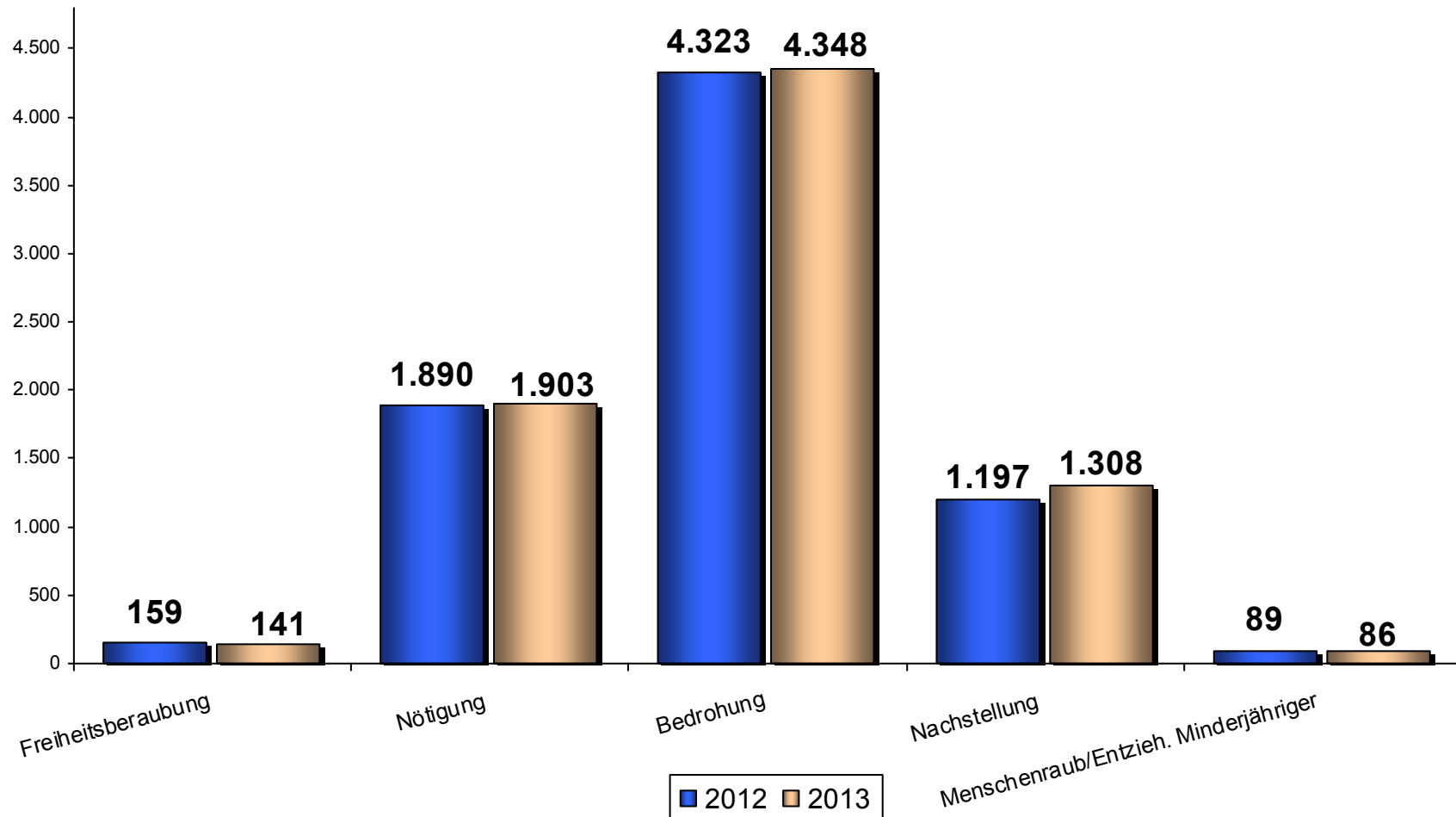
# Polizeiliche Kriminalstatistik 2013

## Entwicklungen im Deliktsbereich Raub



# Polizeiliche Kriminalstatistik 2013

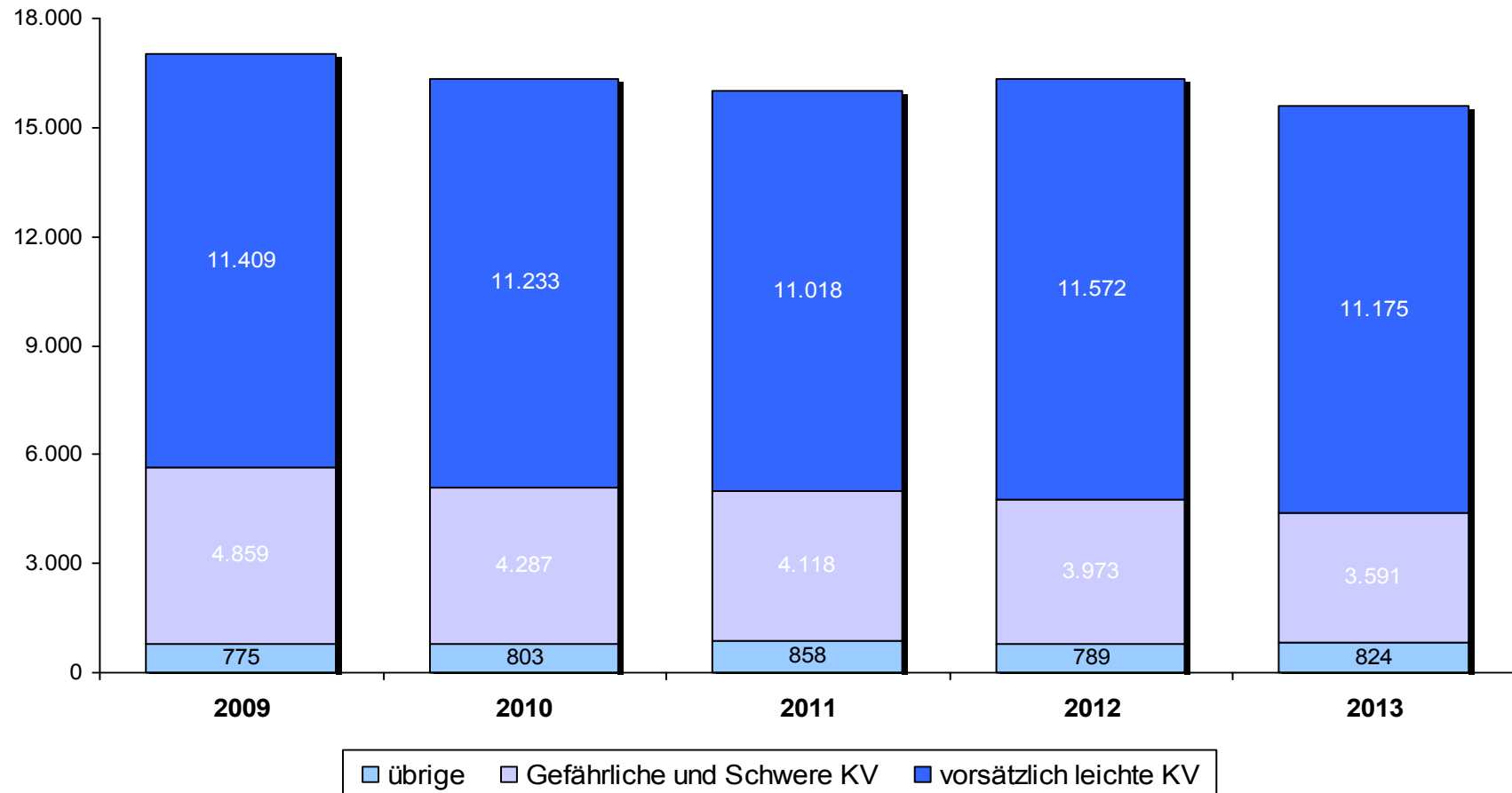
## Entwicklungen im Deliktsbereich persönliche Freiheit





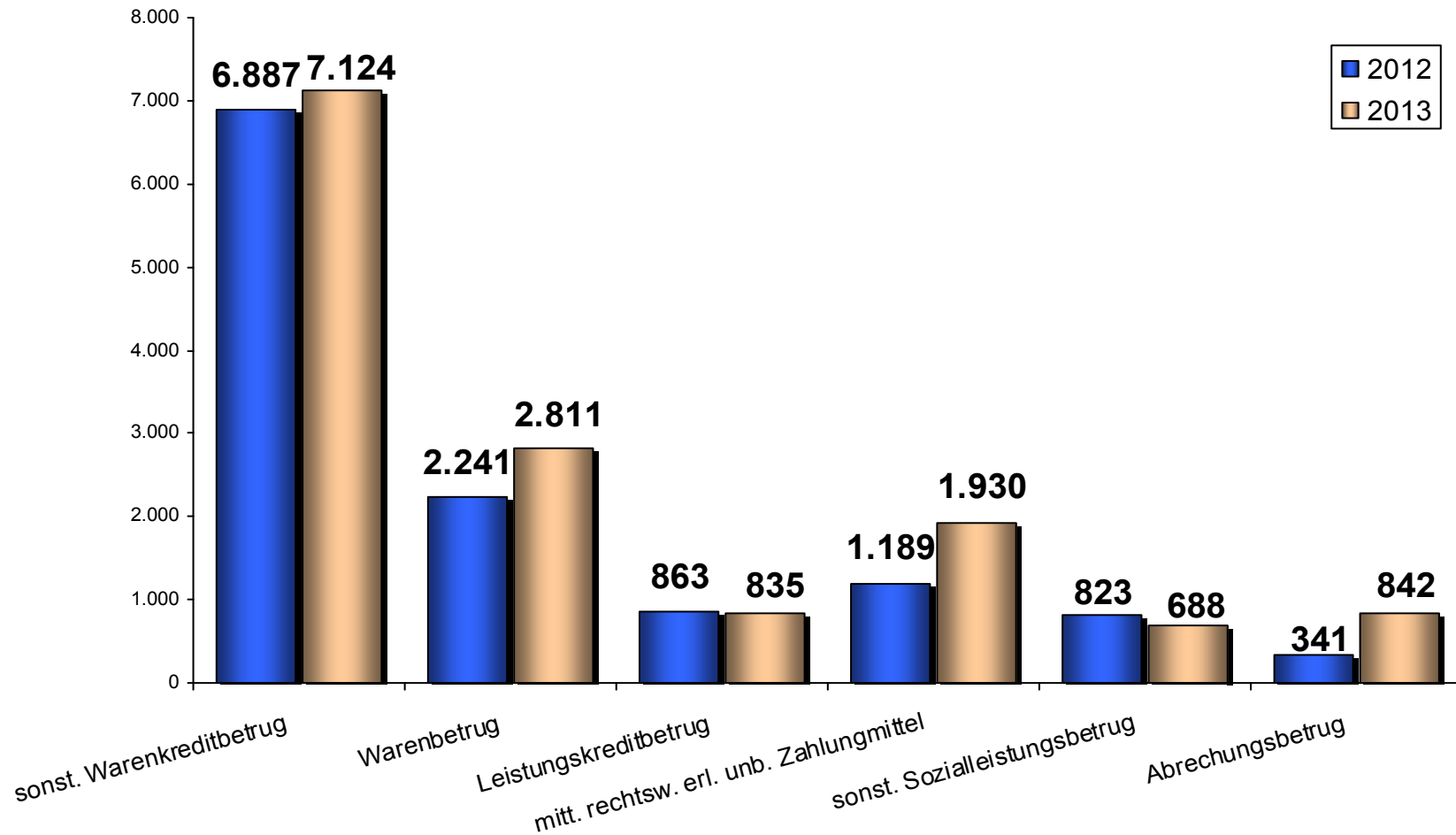
# Polizeiliche Kriminalstatistik 2013

## Entwicklung im Bereich der Körperverletzung



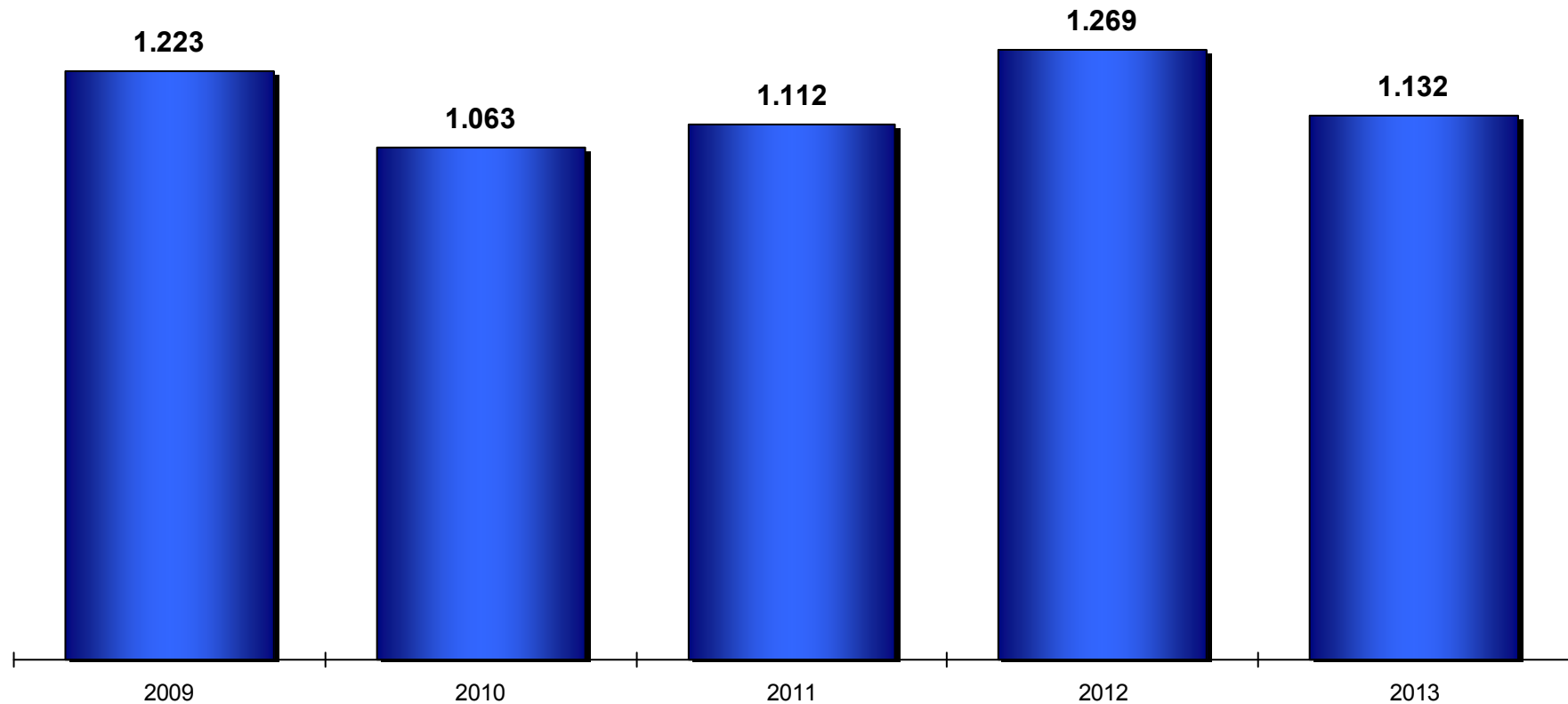
# Polizeiliche Kriminalstatistik 2013

## Entwicklungen im Betrugsbereich



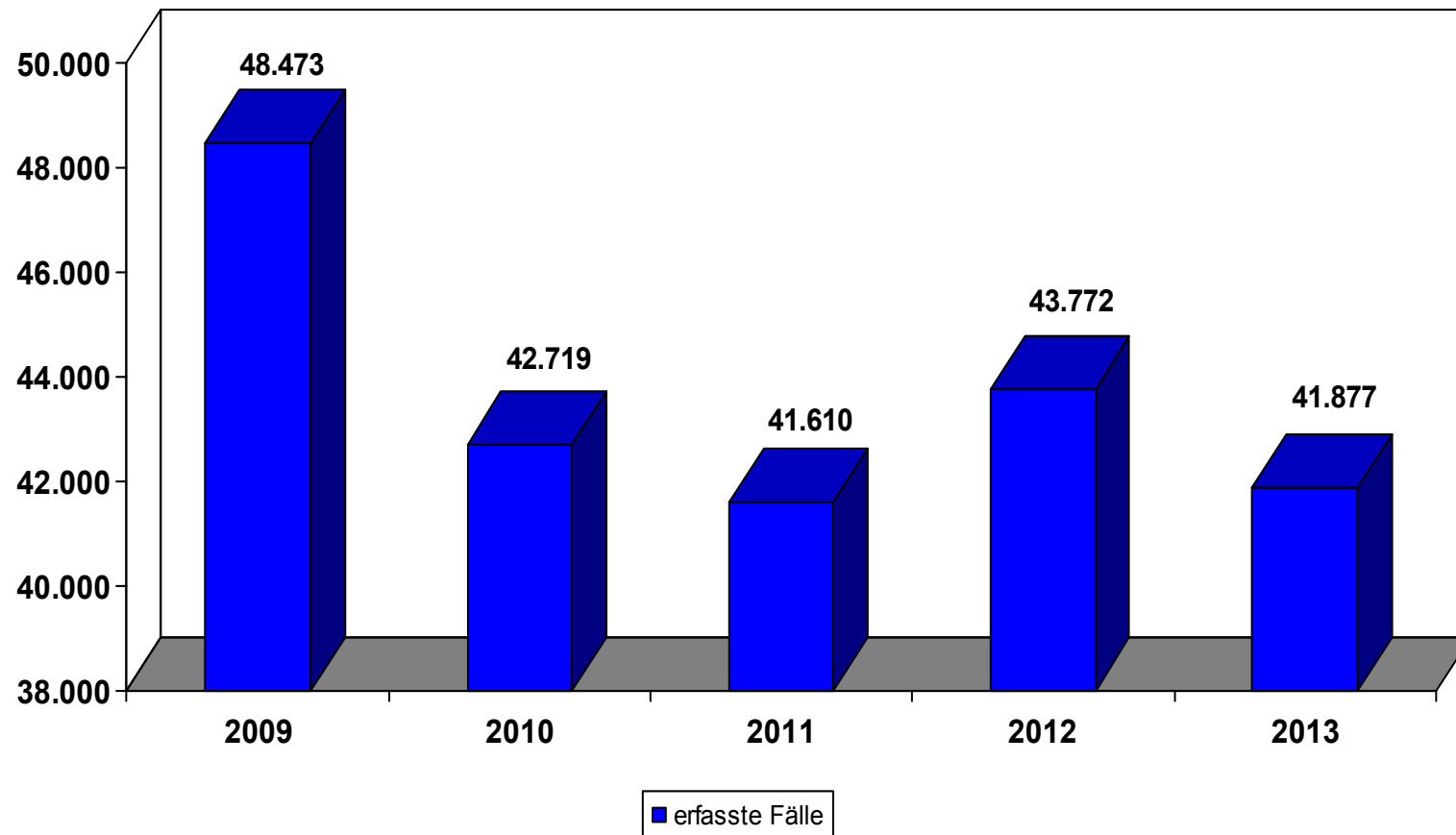
# Polizeiliche Kriminalstatistik 2013

## Entwicklung im Bereich der Brandstiftung



# Polizeiliche Kriminalstatistik 2013

## Sonstige Straftatbestände (StGB)



# Polizeiliche Kriminalstatistik 2013

## Entwicklung der Straftatenhauptgruppen

Straftatengruppen	2012		2013	
	erfasste Fälle	AQ	erfasste Fälle	AQ
Straftaten gegen das Leben	107	93,5	117	91,5
Straftaten gg. d. sex. Selbstb.	1.408	83,2	1.370	87,2
Rohheitsdelikte/pers. Freiheit	25.443	89,3	24.626	90,0
Diebstahl insgesamt	75.027	32,2	80.209	30,0
Diebstahl unter erschwerenden Umständen	41.114	17,0	45.037	16,6
einfacher Diebstahl	33.913	50,7	35.172	47,1
Vermögens-/Fälschungsdelikte	33.683	80,9	34.891	81,2
sonst. Straftaten StGB	43.772	54,9	41.877	56,3
strafrechtliche Nebengesetze	9.793	93,3	10.795	94,1