



Polizeiliche Kriminalstatistik

Jahrbuch 2010

Land Sachsen-Anhalt

Landeskriminalamt Sachsen-Anhalt

Impressum:

Landeskriminalamt Sachsen-Anhalt
Lübecker Str. 53 – 63
39124 Magdeburg

ISSN 0944-0283
Abteilung 4 / Dezernat 41.1
Tel.: 0391 – 250 1213 bzw. 7972 - 1213
Fax: 0391 – 250 191213 bzw. 7972 - 191213
pks.lka@polizei.sachsen-anhalt.de

Inhalt

A: Bedeutung.....	4
B: Inhalt.....	5
C: Begriffserläuterungen.....	6
D: Regeln der Fallerfassung... ..	19
1. Kurzinformation zur Kriminalitätsentwicklung	24
2. Gesamtüberblick	26
2.1 Land Sachsen-Anhalt	26
2.2 Polizeidirektionen	27
3. Erfasste Fälle.....	28
4. Aufklärungsergebnisse	32
5. Tatverdächtige	35
6. Rauschgiftkriminalität.....	37
7. Opfer	38
8. Tatverdächtige mit Wohnsitz in anderen Bundesländern	40
9. Behördendarstellungen.....	41

Anlagen

- 1 Tabelle 01 Grundtabelle Straftaten
- 2 Tabelle 20 Aufgliederung der TV nach Alter und Geschlecht
- 3 Tabelle 120 Vergleichstabelle zu bekanntgewordenen und aufgeklärten Fällen
- 4 Tabelle 91 Aufgliederung der Opfer nach Alter und Geschlecht
- 5 Tabelle 92 Opfer-Tatverdächtigen-Beziehung
- 6 Tabelle 163 Tatort-Wohnort-Bezug (andere Bundesländer)
- 7 Langzeitvergleich 10 Jahre
- 8 Grafiken

A: Bedeutung

Nach den seit 01.01.1971 geltenden und zuletzt zum 01.01.2010 geänderten bundeseinheitlichen Richtlinien ist die Polizeiliche Kriminalstatistik (PKS) eine Zusammenstellung aller der Polizei bekannt gewordenen strafrechtlichen Sachverhalte unter Beschränkung auf ihre erfassbaren wesentlichen Inhalte. Sie soll damit im Interesse einer wirksamen Kriminalitätsbekämpfung zu einem überschaubaren und möglichst verzerrungsfreien Bild der angezeigten Kriminalität führen.

Insoweit dient sie der

- Beobachtung der Kriminalität und einzelner Deliktsarten, des Umfangs und der Zusammensetzung des Tatverdächtigenkreises sowie der Veränderung von Kriminalitätsquotienten,
- Erlangung von Erkenntnissen für vorbeugende und verfolgende Verbrechensbekämpfung, organisatorische Planungen und Entscheidungen sowie kriminologisch-soziologische Forschungen und kriminalpolitische Maßnahmen.

Die Aussagekraft der PKS wird besonders dadurch eingeschränkt, dass der Polizei ein Teil der begangenen Straftaten nicht bekannt wird. Der Umfang dieses Dunkelfeldes hängt von der Art des Deliktes ab und kann sich unter dem Einfluss variabler Faktoren (z. B. Anzeigebereitschaft der Bevölkerung, Intensität der Verbrechenskontrolle) auch im Zeitablauf ändern. Es kann daher nicht von einer feststehenden Relation zwischen begangenen und statistisch erfassten Straftaten ausgegangen werden.

Folgende mögliche Einflussfaktoren können sich auf die Entwicklung der Zahlen in der PKS auswirken:

- Anzeigeverhalten (z. B. Versicherungsaspekt),
- polizeiliche Kontrolle,
- statistische Erfassung,
- Änderung des Strafrechts,
- echte Kriminalitätsänderung.

Die PKS bietet also kein getreues Spiegelbild der Kriminalitätswirklichkeit, sondern eine je nach Deliktsart mehr oder weniger starke Annäherung an die Realität. Gleichwohl ist sie für

Legislative, Exekutive und Wissenschaft ein Hilfsmittel, um Erkenntnisse über die Häufigkeit der erfassten Fälle sowie über Formen und Entwicklungstendenzen der Kriminalität für die oben beschriebenen Zielsetzungen zu gewinnen.

B: Inhalt

In der PKS werden die von der Polizei bearbeiteten rechtswidrigen (Straf-)Taten, einschließlich der mit Strafe bedrohten Versuche, registriert. Einbezogen sind auch die vom Zoll bearbeiteten Rauschgiftdelikte.

Nicht enthalten sind Ordnungswidrigkeiten, Staatsschutz- und Verkehrsdelikte (wohl aber die nach §§ 315, 315b Strafgesetzbuch (StGB) und § 22a Straßenverkehrsgesetz (StVG), die nicht als Verkehrsdelikte im Sinne der Richtlinien gelten). Ferner werden Taten, die außerhalb der Bundesrepublik Deutschland begangen wurden und auch Verstöße gegen strafrechtliche Landesgesetze (Datenschutzgesetze der Länder sind von der Regelung ausgenommen) nicht berücksichtigt.

Um ein möglichst vollständiges Bild der erfassbaren Sicherheitslage zu erhalten, werden in die Erfassung zur PKS auch von strafunmündigen Kindern und von schuldunfähigen, psychisch Kranken begangene Taten einbezogen.

Der Erfassung liegt ein unter teils strafrechtlichen, teils kriminologischen Aspekten aufgebauter Straftatenkatalog zugrunde. Bundeseinheitlich wird seit dem 01.01.1971 eine „Ausgangsstatistik“ geführt, d. h. die bekannt gewordenen Straftaten werden erst nach Abschluss der polizeilichen Ermittlungen vor Aktenabgabe an die Staatsanwaltschaft oder das Gericht erfasst.

Die PKS ist mit der Strafverfolgungsstatistik der Justiz (Verurteiltenstatistik) nicht vergleichbar, da:

- sich der Erfassungszeitraum verschiebt,
- die Erfassungsgrundsätze und -daten sich unterscheiden und
- der einzelne Fall im Justizbereich eine andere strafrechtliche Beurteilung erfahren kann (siehe auch Stichwort „tatverdächtig“).

Falls die im Berichtsjahr in der PKS registrierten Tatverdächtigen (TV) rechtskräftig verurteilt werden, gelangen sie wegen der unterschiedlichen Verfahrensdauer teils im Berichtsjahr, teils im Folgejahr oder noch später in die Strafverfolgungsstatistik.

C: Begriffserläuterungen

Alkoholeinfluss bei der Tatausführung

Alkoholeinfluss liegt vor, wenn dadurch die Urteilkraft des TV während der Tatausführung beeinträchtigt war. Maßgeblich ist ein offensichtlicher oder nach den Ermittlungen wahrscheinlicher Alkoholeinfluss.

Altersgruppen

Kinder	- Alter unter 14 Jahren
Jugendliche	- Alter 14 bis unter 18 Jahren
Heranwachsende	- Alter 18 bis unter 21 Jahren
Erwachsene	- Alter ab 21 Jahren

Aufklärungsquote (AQ)

bezeichnet das prozentuale Verhältnis von aufgeklärten zu bekannt gewordenen Fällen im Berichtszeitraum. Eine AQ über 100 Prozent kann z. B. zustande kommen, wenn im Berichtszeitraum noch Fälle aus den Vorjahren nachträglich aufgeklärt werden.

$$AQ = \frac{\text{aufgeklärte Fälle} \times 100}{\text{bekannt gewordene Fälle}}$$

Betäubungsmittel/-ersatzmittel/-ausweichmittel

Der Begriff Betäubungsmittel (BtM) bei den Beschaffungsdelikten (Raub, Diebstahl, Urkundenfälschung) schließt die BtM-Ersatzmittel und BtM-Ausweichmittel ein.

Computerbetrug

Erfassung aller Fälle unter Schlüssel 517500 (Computerbetrug), in denen der Tatbestand nach § 263a StGB als erfüllt angesehen wird, mit Ausnahme der missbräuchlichen Nutzung von Debitkarten mit PIN (hier erfolgt die Erfassung unter Schlüssel 516300) oder von Zugangsberechtigungen zu Kommunikationsdiensten (hier erfolgt die Erfassung unter Schlüssel 517900).

Debitkarten

Debitkarten im Sinne der PKS sind alle Zahlungskarten, deren Einsatz eine sofortige Belastung des Kontos/Abbuchung vom Konto nach Karteneinsatz bewirkt (Gegenteil: Kreditkarte). Debitkarten können ohne PIN (Lastschriftverfahren Schlüssel 516200) bzw. mit PIN (Schlüssel 516300) eingesetzt werden.

Drogenart

siehe Rauschgiftdelikt/Drogenarten

Echte Tatverdächtigenzählung

liegt vor, wenn jeder Tatverdächtige zu jeder von ihm begangenen Deliktsart – unabhängig von der Anzahl – nur einmal gezählt wird. Ein Tatverdächtiger, der in mehreren Untergruppen vertreten ist, wird in der nächsthöheren Straftatengruppe gleichfalls nur einmal berücksichtigt. Die Zeile „Straftaten insgesamt“ enthält somit die Gesamtzahl der ermittelten Personen.

Fall**➤ Ein bekannt gewordener Fall**

ist jede im Straftatenkatalog aufgeführte rechtswidrige (Straf-)Tat, einschließlich der mit Strafe bedrohten Versuche, denen eine (kriminal-)polizeilich bearbeitete Anzeige zugrunde liegt. Die Ingesamtozahl der bekannt gewordenen Fälle ergibt sich aus der Addition der Straftatengruppen.

➤ Ein aufgeklärter Fall

ist jede Straftat, die nach dem (kriminal-) polizeilichen Ermittlungsergebnis ein mindestens namentlich bekannter oder auf frischer Tat ergriffener Tatverdächtigter begangen hat.

Geld- und Kassenboten

Als Geld- und Werttransporte durch Geld- und Kassenboten (Schlüssel 213100 Raubüberfälle auf Geld- und Kassenboten) sind alle Beförderungen anzusehen, bei denen ausschließlich/überwiegend im Rahmen des beruflichen/geschäftlichen Interesses Geld oder Wertgegenstände transportiert werden. Dies gilt sowohl für Beschäftigte als auch für Geschäftsinhaber/-führer, entsprechende gewerbliche Geld- und Werttransporte oder auch Geldbriefträger. Die Schlüsselzahl 213200 gilt ausschließlich für solche Geld-/Werttransporte, die mit Spezialtransportfahrzeugen – also Fahrzeugen, die bauartbedingt dazu bestimmt sind, entsprechendes Gut geschützt (Panzerung, Spezialbereifung usw.) zu transportieren – durchgeführt werden.

Häufigkeitszahl (HZ)

ist die Zahl der bekannt gewordenen Fälle insgesamt oder innerhalb einzelner Deliktsarten, errechnet auf 100.000 Einwohner (Stichtag ist der 01.01. des Berichtsjahres, ersatzweise der zuletzt verfügbare, der dann besonders benannt ist). Die Aussagekraft der Häufigkeitszahl wird dadurch beeinträchtigt, dass nur ein Teil der begangenen Straftaten der Polizei bekannt wird und dass u. a. Stationierungstreitkräfte, ausländische Durchreisende, Touristen, Besucher und grenzüberschreitende Berufspendler sowie Nichtdeutsche, die sich illegal im Bundesgebiet aufhalten, in der Einwohnerzahl der Bundesrepublik Deutschland nicht enthalten sind. Straftaten, die von diesem Personenkreis begangen wurden, werden aber in der PKS gezählt.

Die Häufigkeitszahl drückt die durch Kriminalität verursachte Gefährdung aus.

$$\text{HZ} = \frac{\text{erfasste Fälle} \times 100.000}{\text{Einwohnerzahl}}$$

Kiosk

Ein Kiosk ist ein räumlich fest umschlossenes Thekengeschäft, das dazu bestimmt ist, von Kunden nicht betreten zu werden.

Kommunikationsdienste

Unter die Kommunikationsdienste fallen alle Übertragungen von Sprache/Ton, Texten und Bildern, unabhängig vom Übertragungsweg. Die Zugangsberechtigung kann dabei eine Karte (Telefonkarte mit Vorausgebühr, Telefonkarte als Kreditkarte, sonstige Zugangsberechtigungskarte/Chip) und/oder ein anderes Zugangsdatum (z. B. Passwort) sein. Die Erfassung erfolgt generell unter Schlüssel 517900 (Betrug mit Zugangsberechtigungen zu Kommunikationsdiensten).

Konsument harter Drogen

Als Konsument harter Drogen gelten Konsumenten der in den Anlagen I – III des BtM-Gesetzes aufgeführten Stoffe und Zubereitungen, einschließlich der den betäubungsmittelrechtlichen Vorschriften unterliegenden Fertigarzneimittel, mit Ausnahme der ausschließlichen Konsumenten von Cannabisprodukten (Haschisch, Marihuana, Haschischöl), Psilocybin(-Pilzen) und von „Ausgenommenen Zubereitungen“. Dabei ist es gleichgültig, auf welche Weise diese Stoffe und Zubereitungen dem Körper zugeführt werden.

Soweit als Konsumenten harter Drogen bekannte Personen in Ermangelung von Betäubungsmitteln sog. Ausweichmittel konsumieren – „Ausgenommene Zubereitungen“ oder sonstige Medikamente oder Substanzen, die nicht unter das BtM-Gesetz fallen – ist dies ebenfalls als Konsum harter Drogen anzusehen.

Anmerkung: Die wichtigsten harten Drogen sind Heroin, Kokain, Amphetamin/Methamphetamin und deren Derivate in Pulverform oder flüssiger Form sowie in Tabletten- bzw. Kapselform (einschließlich Ecstasy) und LSD.

Kreditkarte

Kreditkarten im Sinne der PKS sind alle Zahlungskarten, deren Einsatz eine zeitlich verzögerte Belastung bzw. Abbuchung vom Konto bewirkt (Gegenteil: Debitkarten).

Ladendiebstahl

Als Ladendiebstahl werden alle Diebstahlsfälle von ausgelegten Waren durch Kunden während der Geschäftszeit bezeichnet.

Opfer

sind natürliche Personen, gegen die sich die mit Strafe bedrohte Handlung unmittelbar richtete. Opfer sind bei allen im Straftatenkatalog mit „O“ gekennzeichneten Straftaten bzw. Straftatengruppen zu erfassen. Bei der Opfer-TV-Beziehung (vom Opfer aus gesehen) hat stets die engste Beziehung Vorrang (z. B. Verwandtschaft oder Bekanntschaft vor Landsmann und dieser vor flüchtiger Vorbeziehung). Das ist auch dann der Fall, wenn bei einer Mehrzahl von TV unterschiedliche Beziehungsgrade zum Opfer bestehen. Das Merkmal Verwandtschaft umfasst alle Angehörigen gemäß § 11 Abs. 1 Nr. 1 StGB. Das Merkmal „Landsmann“ ist nur bei Nichtdeutschen und nur dann zu berücksichtigen, wenn Opfer und TV dieselbe Staatsangehörigkeit besitzen, jedoch weder miteinander verwandt noch bekannt sind.

Politisch motivierte Kriminalität (PMK)

Die so genannten „echten“ Staatsschutzdelikte werden in der PKS nicht erfasst. Es handelt sich dabei um die Tatbestände gem. §§ 80-83, 84-86a, 87-91, 94-100a, 102-104a, 105-108e, 109-109h, 129a, 234a oder 241a StGB. Delikte der allgemeinen Kriminalität, die dem Definitionssystem PMK zuzuordnen sind, sind jedoch auch in der allgemeinen PKS zu erfassen.

Rauschgiftdelikt/Drogenart

Sind bei einem Rauschgiftdelikt mehrere Drogenarten betroffen, so gilt folgende Reihenfolge:

1. Heroin
2. Kokain
3. Amphetamin/Methamphetamin und deren Derivate in Pulverform oder flüssiger Form
4. Amphetamin/Methamphetamin und deren Derivate in Tabletten- bzw. Kapselform
(Ecstasy)
5. LSD
6. Cannabis
7. Sonstige

Schaden

ist grundsätzlich der Geldwert (Verkehrswert) des rechtswidrig erlangten Gutes. Bei Vermögensdelikten ist unter Schaden die Wertminderung des Vermögens zu verstehen. Der Schaden ist bei allen im Straftatenkatalog mit „S“ gekennzeichneten vollendeten Straftaten bzw. -gruppen zu erfassen (Angabe in Euro, aufgerundet auf volle Euro – mindestens 1 Euro). Falls kein Schaden bestimmbar ist, gilt ein symbolischer Schaden von 1 Euro, dies gilt auch, wenn bei einem vollendeten Vermögensdelikt nur eine Vermögensgefährdung eingetreten ist. Wenn ein Betrugsschaden gleichzeitig Insolvenzschaden ist, ist der volle Schaden bei den Insolvenzstraftaten zu erfassen. Beim dazugehörigen Betrugsdelikt ist dagegen ein Schaden von 1 Euro zu erfassen.

Schusswaffe

- Als Schusswaffe im Sinne von „geschossen“ und „mitgeführt“ gelten nur Schusswaffen gemäß § 1 Waffengesetz. Nicht zu erfassen ist das „Mitführen“ von Schusswaffen bei solchen Personen, die dazu bei rechtmäßiger Dienstaussübung ermächtigt sind und gegen die Anzeige als Folge der Dienstaussübung erstattet wurde.
- Mit einer Schusswaffe „gedroht“ ist dann zu erfassen, wenn wenigstens ein Opfer sich subjektiv bedroht fühlt (hier z. B. auch durch Spielzeugpistole).
- Ein Mitführen von Schusswaffen ist dann zu registrieren, wenn der Tatverdächtige die Schusswaffe bei der Tatausführung bei sich hatte. Der Vorsatz, die Schusswaffe zu verwenden, ist nicht erforderlich.

Steigerungsrate (SR)

gibt die prozentuale Veränderung von z. B. Fällen oder Häufigkeitszahlen für die Gesamtkriminalität oder einzelner Straftaten zwischen verschiedenen Berichtszeiträumen an. Eine positive Steigerungsrate bedeutet einen Zuwachs, eine negative Steigerungsrate eine Abnahme.

$$SR = \frac{(\text{Berichtsjahr} - \text{Vorjahr}) \times 100}{\text{Vorjahr}}$$

Summenschlüssel

Im Sinne der PKS wird bei den einzelnen Summenschlüsseln die Zusammenfassung folgender Delikte verstanden:

Schlüssel 890000- Straftaten insgesamt, jedoch ohne Straftaten gegen das Aufenthalts-, das Asylverfahrens- und Freizügigkeitsgesetz/EU

Schlüssel 891000- Rauschgiftkriminalität

umfasst folgende Straftaten:

- 730000** Rauschgiftdelikte nach BtMG
- 218000** Raub zur Erlangung von Betäubungsmitteln
- *71000** Diebstahl von Betäubungsmitteln aus Apotheken
- *72000** Diebstahl von Betäubungsmitteln aus Arztpraxen
- *73000** Diebstahl von Betäubungsmitteln aus Krankenhäusern
- *74000** Diebstahl von Betäubungsmitteln bei Herstellern und Großhändlern
- *75000** Diebstahl von Rezeptformularen zu Erlangung von Betäubungsmitteln
- 542000** Fälschung zur Erlangung von Betäubungsmitteln

Schlüssel 891100- Direkte Beschaffungskriminalität

umfasst folgende Straftaten:

- 218000** Raub zur Erlangung von Betäubungsmitteln
- *71000** Diebstahl von Betäubungsmitteln aus Apotheken
- *72000** Diebstahl von Betäubungsmitteln aus Arztpraxen
- *73000** Diebstahl von Betäubungsmitteln aus Krankenhäusern
- *74000** Diebstahl von Betäubungsmitteln bei Herstellern und Großhändlern
- *75000** Diebstahl von Rezeptformularen zur Erlangung von Betäubungsmitteln
- 542000** Fälschung zur Erlangung von Betäubungsmitteln

Schlüssel 892000- Gewaltkriminalität

umfasst folgende Straftaten:

- 010000** Mord
- 020000** Totschlag und Tötung auf Verlangen
- 111000** Vergewaltigung und sexuelle Nötigung (§§ 177 Abs. 2, 3 und 4, 178 StGB)
- 210000** Raub, räuberische Erpressung und räuberischer Angriff auf Kraftfahrer
- 221000** Körperverletzung mit Todesfolge
- 222000** gefährliche und schwere Körperverletzung
- 233000** erpresserischer Menschenraub
- 234000** Geiselnahme
- 235000** Angriff auf den Luft- und Seeverkehr

Schlüssel 893000- Wirtschaftskriminalität

Als Wirtschaftskriminalität (Summenschlüssel **893000**) sind anzusehen:

1. Die Gesamtheit der in § 74c Abs. 1 Nr. 1-6b GVG aufgeführten Straftaten (Stand vom 08.07.08) – jedoch ohne Computerbetrug, vgl. Ziffer 6a:
 - 1) nach dem Patentgesetz, dem Gebrauchsmustergesetz, dem Halbleiterschutzgesetz, dem Sortenschutzgesetz, dem Markengesetz, dem Geschmacksmustergesetz, dem Urheberrechtsgesetz, dem Gesetz gegen den unlauteren Wettbewerb, dem Aktiengesetz, dem Gesetz über die Rechnungslegung von bestimmten Unternehmen und Konzernen, dem Gesetz betreffend die Gesellschaft mit beschränkter Haftung, dem Handelsgesetzbuch, dem SE-Ausführungsgesetz, dem Gesetz zur Ausführung der EWG-Verordnung über die europäische wirtschaftliche Interessenvereinigung, dem Genossenschaftsgesetz, dem SCE-Ausführungsgesetz und dem Umwandlungsgesetz,
 - 2)..nach den Gesetzen über das Bank-, Depot-, Börsen- und Kreditwesen, dem Versicherungsaufsichtsgesetz sowie dem Wertpapierhandelsgesetz,
 - 3) nach dem Wirtschaftsstrafgesetz 1954, dem Außenwirtschaftsgesetz, den Devisenbewirtschaftungsgesetzen, sowie dem Finanzmonopol-, Steuer-, und Zollrecht, auch soweit dessen Strafvorschriften nach anderen Gesetzen anwendbar sind; dies gilt nicht, wenn dieselbe Handlung eine Straftat nach dem Betäubungsmittelgesetz darstellt und nicht für Steuerstraftaten, welche die Kraftfahrzeugsteuer betreffen,
 - 4) nach dem Weingesetz und dem Lebensmittelrecht,

- 5) des Subventionsbetruges, des Kapitalanlagebetruges, des Kreditbetruges, des Bankrotts, der Gläubigerbegünstigung und der Schuldnerbegünstigung,
- 5a) der wettbewerbsbeschränkenden Absprachen bei Ausschreibungen sowie der Bestechlichkeit und Bestechung im geschäftlichen Verkehr,
- 6a) des Betruges, des Computerbetruges, der Untreue, des Wuchers, der Vorteilsgewährung, der Bestechung und des Vorenthaltens und Veruntreuens von Arbeitsentgelt,

Computerbetrug ist wegen der Dominanz der Automatenmanipulationen gemäß Abstimmung mit der Kommission Wirtschaftskriminalität nicht immer Wirtschaftskriminalität.

- b) nach dem Arbeitnehmerüberlassungsgesetz und dem Dritten Buch des Sozialgesetzbuchs sowie dem Schwarzarbeitsbekämpfungsgesetz, soweit zur Beurteilung des Falls besondere Kenntnisse des Wirtschaftslebens erforderlich sind.

2. Delikte, die im Rahmen tatsächlicher oder vorgetäuschter wirtschaftlicher Betätigung begangen werden und über eine Schädigung von Einzelnen hinaus das Wirtschaftsleben beeinträchtigen oder die Allgemeinheit schädigen können und/oder deren Aufklärung besondere kaufmännische Kenntnisse erfordert.

Die Erfassung der Wirtschaftskriminalität erfolgt über die Sonderkennung „Wikri = ja“.

Schlüssel 893100- Wirtschaftskriminalität bei Betrug

wird über die Sonderkennung „Wikri = ja“ in Verbindung mit Schlüssel 51000 des Straftatenkataloges erfasst.

Schlüssel 893200 - Insolvenzstraftaten gemäß StGB und Nebenstrafrecht

umfasst folgende Straftaten (nur für Fälle mit Sonderkennung „Wikri = ja“):

560000	Insolvenzstraftaten §§ 283, 283a – 283d StGB (alle Unterschlüssel)
712100	Insolvenzverschleppung § 84 GmbHG
712200	Insolvenzverschleppung §§ 130b, 177a HGB

Schlüssel 893300 - Wirtschaftskriminalität im Anlage- und Finanzierungsbereich pp.

umfasst folgende Straftaten (nur für Fälle mit Sonderkennung „Wikri = ja“):

513000	Beteiligungs- und Kapitalanlagebetrug (mit allen Unterschlüsseln)
---------------	---

544100	Kreditbetrug nach § 265b StGB
514300	Kreditbetrug nach § 263 StGB
514400	Wechselbetrug
514500	Wertpapierbetrug
714000	Straftaten i. V. m. d. Bankgewerbe sowie Wertpapierhandelsgesetz

Schlüssel 893400 - Wettbewerbsdelikte

umfasst folgende Straftaten (nur für Fälle mit Sonderkennung „Wikri = ja“):

656000	Wettbewerbsbeschränkende Absprachen bei Ausschreibung
715000	Straftaten gegen Urheberrechtsbestimmungen (mit allen Unterschlüsseln)
719200	Straftaten nach dem UWG ohne § 17

Schlüssel 893500 - Wirtschaftskriminalität im Zusammenhang mit Arbeitsverhältnissen

umfasst folgende Straftaten (nur für Fälle mit Sonderkennung „Wikri = ja“):

517300	Arbeitsvermittlungsbetrug
517700	Betrug z. N. v. Sozialversicherungen und Sozialversicherungsträgern
522000	Vorenthalten und Veruntreuen von Arbeitsentgelt
713000	Delikte i. Z. m. illegaler Beschäftigung gemäß §§ 10, 11 SchwarzArbG, §§ 15, 15a AÜG und Erschleichung von Sozialleistungen i. Z. m. der Erbringung von Dienst- oder Werkleistungen gemäß § 9 SchwarzArbG

Schlüssel 893600 - Betrug und Untreue im Zusammenhang mit Beteiligungen und Kapitalanlagen

umfasst folgende Straftaten (nur für Fälle mit Sonderkennung „Wikri = ja“):

513000	Prospektbetrug nach § 264a StGB
513200	Anlagebetrug nach § 263 StGB
513300	Betrug bei Börsenspekulationen
513400	Beteiligungsbetrug
521100	Untreue bei Kapitalanlagegeschäften

Schlüssel 895000- Menschenhandel insgesamt

umfasst folgende Straften:

236000	Menschenhandel zum Zweck der sexuellen Ausbeutung gemäß § 232 StGB
237000	Menschenhandel zum Zweck der Ausbeutung der Arbeitskraft gemäß § 233 StGB
238000	Förderung des Menschenhandels gemäß § 233a StGB

Schlüssel 896000- Straftaten gegen die Bestimmungen zum Schutze der Jugend

umfasst folgende Straftaten:

- 143100** Verbreitung pornographischer Erzeugnisse an Personen unter 18 Jahren gemäß § 184 Abs. 1 Ziff. 1, 2, 5 StGB
- 626100** Gewaltdarstellung - Schriften an Personen unter 18 Jahren gemäß § 131 Abs. 1 Ziff. 3 StGB
- 721000** Straftaten gegen § 27 Abs. 2 des Jugendschutzgesetzes
- 722000** Straftaten gegen § 27 Abs. 1 des Jugendschutzgesetzes

Schlüssel 897000 - Computerkriminalität

umfasst folgende Straftaten:

- 516300** Betrug mittels rechtswidrig erlangter Debitkarten mit PIN
- 517500** Computerbetrug § 263a StGB - soweit nicht unter Schlüssel 516300, 527800 bzw. 523000 zu erfassen -
- 517700** Betrug mit Zugangsberechtigungen zu Kommunikationsdiensten
- 543000** Fälschung beweiserheblicher Daten, Täuschung im Rechtsverkehr bei Datenverarbeitung §§ 269, 270 StGB
- 674200** Datenveränderung, Computersabotage §§ 303a, 303b StGB
- 678000** Ausspähen, Abfangen von Daten einschl. Vorbereitungshandlungen gemäß §§ 202a-c StGB
- 715100** Softwarepiraterie (private Anwendung, z. B. Computerspiele)
- 715200** Softwarepiraterie in Form gewerbsmäßigen Handelns

Schlüssel 898000 - Umweltkriminalität

umfasst folgende Straftaten:

- 662000** Wilderei §§ 292, 293 StGB
- 675000** Sprengstoff- und Strahlungsverbrechen §§ 307 - 312 StGB
- 676000** Straftaten gegen die Umwelt §§ 324, 324a, 325-330a StGB
- 677000** Gemeingefährliche Vergiftung § 314 StGB
- 679000** Weitere Straftaten mit Umwelrelevanz gemäß StGB
- 726000** Straftaten im Zusammenhang mit Lebensmitteln (z. B. Lebensmittel- und Futtermittelgesetzbuch, ArzneimittelG, WeinG, FleischhygieneG)
- 740000** Straftaten gegen strafrechtliche Nebengesetze auf dem Umweltsektor

Schlüssel 899000 - Straßenkriminalität

umfasst folgende Straftaten:

111100	Vergewaltigung überfallartig (Einzeltäter) nach § 177 Abs. 2 Nr. 1, Abs. 3 u. 4 StGB
111200	Vergewaltigung überfallartig (durch Gruppen) nach § 177 Abs. 2 Nr. 2 StGB
132000	exhibitionistische Handlungen und Erregung öffentlichen Ärgernisses
213000	Raubüberfälle auf Geld- und Werttransporte
214000	räuberischer Angriff auf Kraftfahrer
215000	Zechanschussraub
216000	Handtaschenraub
217000	sonstige Raubüberfälle auf Straßen, Wegen oder Plätzen
222000	gefährliche und schwere Körperverletzung auf Straßen, Wegen oder Plätzen
233000	erpresserischer Menschenraub i. V. m. Raubüberfall auf Geld- und Werttransporte
234300	Geiselnahme i. V. m. Raubüberfall auf Geld- und Werttransporte
*20*00	Diebstahl insgesamt in/aus Kiosken
*30*00	Diebstahl insgesamt in/aus Schaufenstern, Schaukästen und Vitrinen
*50*00	Diebstahl insgesamt in/aus Kraftfahrzeugen
*55000	Diebstahl insgesamt an Kraftfahrzeugen
*90*00	Taschendiebstahl
*00100	Diebstahl insgesamt von Kraftwagen
*00200	Diebstahl insgesamt von Mopeds und Krafträdern
*00300	Diebstahl insgesamt von Fahrrädern
*00700	Diebstahl insgesamt von/aus Automaten
623000	Landfriedensbruch
674100	Sachbeschädigung an Kraftfahrzeugen
674300	sonstige Sachbeschädigung auf Straßen, Wegen oder Plätzen

Tageswohnungseinbruch

Von einem Tageswohnungseinbruch (Schlüsselzahl: 436*00) ist für die Erfassung in der PKS auszugehen, wenn die Tatzeit zwischen 06:00 und 21:00 Uhr liegt.

Tatort

Tatort ist die politische Gemeinde in der Bundesrepublik Deutschland, in der sich die rechtswidrige (Straf-)Tat ereignet hat (Ort der Handlung). Straftaten, die sich auf deutschen Schiffen oder Luftfahrzeugen außerhalb der Bundesrepublik Deutschland ereignen, sind für das

Bundesland des Heimat-(Flug-)Hafens mit Tatort „unbekannt“ zu erfassen. Bei Straftaten, die sich auf ausländischen Handelsschiffen oder nichtmilitärischen Luftfahrzeugen im Gebiet der Bundesrepublik ereignen, gilt der deutsche Anlegehafen bzw. Landeflughafen als Tatort.

- Bei Beförderungserschleichung ist der Tatort stets der Feststellort.
- Bei Unterhaltspflichtverletzungen ist der Tatort der Wohnsitz der Unterhaltsberechtigten.
- Als Tatort beim Aufgriff von Asylbewerbern, die ihren Duldungsbereich verlassen haben, gilt der Ort des Aufgriffs.
- Als Tatort bei Erstellung von strafrechtlich relevanten Internetangeboten („Sites“) gilt der Ort der Handlung (Ort der Dateneinstellung ins Internet durch den/die TV). Dabei spielt es keine Rolle, in welchem Land die Homepage geführt wird. Ist der Ort der Handlung nicht feststellbar, so ist Tatort „unbekannt“ im bearbeitenden Bundesland zu erfassen, wenn kein Auslandstatort vorliegt.

Wird eine in einem anderen Bundesland begangene Straftat bekannt und/oder aufgeklärt, ist diese auf dem Meldeweg dem dortigen Landeskriminalamt mitzuteilen.

Tatverdächtige (TV)

- Tatverdächtig ist jeder, der nach dem polizeilichen Ermittlungsergebnis aufgrund zureichender tatsächlicher Anhaltspunkte verdächtig ist, eine rechtswidrige (Straf-)Tat begangen zu haben. Dazu zählen auch Mittäter, Anstifter und Gehilfen.

Ein TV, für den im Berichtszeitraum mehrere Fälle der gleichen Straftat festgestellt wurden, wird in demselben Bundesland nur einmal gezählt. Werden einem TV im Berichtszeitraum mehrere Fälle verschiedener Straftatenschlüssel zugeordnet, wird er für jede Gruppe gesondert, für die entsprechenden übergeordneten Straftatengruppen bzw. für die Gesamtzahl der Straftaten hingegen nur einmal gezählt.

Die TV bei den einzelnen Straftaten(-gruppen) lassen sich daher nicht zur Gesamtzahl der TV addieren.

Zu beachten ist ferner, dass Schuldausschlussgründe oder mangelnde Deliktsfähigkeit bei der TV-Zählung für die PKS nicht berücksichtigt werden. So sind in der Gesamtzahl z. B. auch die strafunmündigen Kinder unter 14 Jahren enthalten. Als tatverdächtig wird auch erfasst, wer wegen Tod, Krankheit oder Flucht nicht verurteilt werden kann.

- Nichtdeutsche TV sind Personen ausländischer Staatsangehörigkeit, Staatenlose und Personen, bei denen die Staatsangehörigkeit ungeklärt ist. Personen, die sowohl die deutsche als auch eine andere Staatsangehörigkeit besitzen, zählen als Deutsche. Wird

derselbe TV innerhalb eines Berichtszeitraumes mit unterschiedlicher Staatsangehörigkeit ermittelt, so wird er zu dem aktuellsten Merkmal gezählt. Analog wird beim Aufenthaltsstatus nichtdeutscher TV verfahren. Alle Nichtdeutschen, die eine Schule, Fachhochschule oder Hochschule in der Bundesrepublik Deutschland besuchen, werden unter „Student/Schüler“ erfasst.

Tatverdächtigenbelastungszahl (TVBZ)

ist die Zahl der ermittelten TV, errechnet auf 100.000 Einwohner des entsprechenden Bevölkerungsanteils, jeweils ohne Kinder unter 8 Jahren (Stichtag ist der 01.01. des Berichtsjahres). Die Problematik der TVBZ ergibt sich aus dem doppelten Dunkelfeld in der Bevölkerungsstatistik, in der ein Teil der ermittelten TV nicht enthalten ist (vgl. „Häufigkeitszahl“) und in der PKS. Über das Dunkelfeld nicht angezeigter Straftaten hinaus bleiben auch die Täter der unaufgeklärten Fälle unberücksichtigt.

Die TVBZ kann daher nicht die tatsächliche, sondern allenfalls die von der Polizei registrierte Kriminalitätsbelastung der Bevölkerung oder einzelner Teilgruppen wiedergeben.

$$\text{TVBZ} = \frac{\text{Tatverdächtige ab 8 Jahren} \times 100.000}{\text{Einwohnerzahl ab 8 Jahren}}$$

Tatzeit

ist der Zeitpunkt, zu dem die Straftat begangen wurde. Bei Straftaten, die sich über Zeiträume erstrecken oder innerhalb von Zeiträumen begangen wurden, gilt das Ende des Zeitraumes als Tatzeit. Wenn nicht mindestens das Jahr bestimmbar ist, gilt die Tatzeit als unbekannt.

Verkehrsdelikte

sind (und daher nicht zu erfassen):

- alle Verstöße gegen die Bestimmungen, die zur Aufrechterhaltung der Verkehrssicherheit im Straßen-, Bahn-, Schiffs- und Luftverkehr erlassen wurden,
- alle durch Verkehrsunfälle bedingten Fahrlässigkeitsdelikte,
- die Verkehrsunfallflucht,
- alle Verstöße gegen das Pflichtversicherungsgesetz und Kfz-Steuergesetz.

Nicht zu den Verkehrsdelikten zählen (und sind daher in der PKS zu erfassen):

- der gefährliche Eingriff in den Bahn-, Luft- und Schiffsverkehr gemäß § 315 StGB,
- der gefährliche Eingriff in den Straßenverkehr gemäß § 315b StGB,
- das missbräuchliche Herstellen, Vertreiben oder Ausgeben von Kennzeichen gemäß § 22a StVG.

Wohnsitz unbekannt

ist statistisch wie „ohne festen Wohnsitz“ zu bewerten.

D: Regeln der Fallerfassung**a) Voraussetzung für die Erfassung**

Es dürfen nur Fälle erfasst werden, deren Daten hinreichend konkretisiert sind. So müssen überprüfte Anhaltspunkte zu dem Tatbestand, dem Tatort und der Tatzeit/dem Tatzeitraum (mindestens das Jahr) vorliegen. Vage, nicht überprüfbare Angaben allein – insbesondere über die Zahl der begangenen (Straf-)Taten – reichen nicht aus, um als Fall in die PKS aufgenommen zu werden.

b) Grundsatz

Jede im Rahmen eines Ermittlungsvorganges¹ bekannt gewordene rechtswidrige Handlung (Straftat) ist ohne Rücksicht auf die Zahl der Geschädigten als ein Fall zu erfassen.

Jede aufgeklärte rechtswidrige Handlung ist als ein aufgeklärter Fall zu erfassen, unabhängig von der Zahl der TV.

c) Tateinheit und natürliche Handlungseinheit

Als ein Fall sind auch in Tateinheit und natürlicher Handlungseinheit begangene Straftaten zu erfassen. Es ist die Straftat zu erfassen, für die die nach Art und Maß schwerste Strafe angedroht wird. Bei gleicher Strafandrohung ist das speziellere Delikt zu erfassen. Bei der Prüfung der Tateinheit sind nur Straftaten mit PKS-Relevanz zu berücksichtigen.

Tateinheit

ist gegeben, wenn eine Handlung mehrere Strafgesetze oder dasselbe Strafgesetz mehrmals verletzt.

Beispiele

1. Durch einen Messerstich wird ein Mensch verletzt und sein Anzug beschädigt
= ein Fall gefährliche Körperverletzung, die Sachbeschädigung wird nicht erfasst.
2. Durch ein Sprengstoffverbrechen werden 5 Personen vorsätzlich getötet
= ein Fall Mord mit 5 Opfern zum Mord.

¹ Ein Ermittlungsvorgang umfasst alle polizeilichen Maßnahmen zur Aufklärung einer oder mehrerer rechtswidriger Handlungen.

Natürliche Handlungseinheit

Eine natürliche Handlungseinheit liegt vor, wenn mehrere Handlungen in einem engen sachlichen Zusammenhang stehen.

Beispiele

1. Lokaleinbruch – geschädigt werden der Wirt (Diebstahl der Wechselgeldkasse), die (verpachtende) Brauerei (Beschädigung der Eingangstür und von Einrichtungsgegenständen, Aufbruch eines Getränkeautomaten in der Kegelbahn) und der Automatenaufsteller (Aufbruch von zwei Spielautomaten); die Sachbeschädigung wird statistisch nicht berücksichtigt
= ein Fall besonders schwerer Diebstahl in/aus Lokal
2. Wohnungseinbruch – auch bei mehreren Geschädigten (Familienmitglieder, Untermieter)
= ein Fall, außer es handelt sich um erkennbar eigenständige Wohnungseinheiten. Analog werden beim besonders schweren Diebstahl auf einer Baustelle – z. B. beim Aufbruch von fünf Containern, die erkennbar unterschiedlichen Firmen gehören
= fünf Fälle erfasst.
Bei Aufbruch eines Containers und Diebstahl von Werkzeugen von fünf Firmen wird
= ein Fall erfasst.

Grenzen der natürlichen Handlungseinheit

Die Grenzen der Handlungseinheit sind beim Vorliegen von Straftatbeständen erreicht, die nicht mehr artverwandt bzw. für gewöhnlich nicht in Handlungseinheit begangen werden.

Beispiele

1. Lokaleinbruch und anschließende Brandstiftung zur Vernichtung der Spuren
= ein Fall Diebstahl unter erschwerenden Umständen (Sachbeschädigung wird nicht berücksichtigt) und ein Fall Brandstiftung.
2. Nach Sachbeschädigung an Kfz wird der Tatverdächtige vom Geschädigten verfolgt, der Täter bedroht und verletzt den Geschädigten
= ein Fall Sachbeschädigung an Kfz, ein Fall Körperverletzung (Bedrohung wird nicht berücksichtigt).

d) Gleichartige Folgehandlungen

Werden bei der Bearbeitung eines Ermittlungsvorganges weitere rechtswidrige Handlungen desselben TV bekannt, die derselben Schlüsselzahl zuzuordnen sind, sind sie unabhängig von seiner ein- oder mehrmaligen Entschlussfassung unter den folgenden Voraussetzungen nur als ein Fall zu erfassen.

Diese Voraussetzungen gelten auch für unaufgeklärte Straftaten, soweit aus kriminalistischer Sicht die gleichartigen Folgehandlungen einem oder gemeinschaftlich handelnden, **noch nicht** ermittelten Täter/Tätern zuzuordnen sind.

- Die wiederholte Begehung derselben rechtswidrigen Tat ausschließlich z. N. desselben Geschädigten.

Unter Geschädigten sind die **unmittelbar Betroffenen** zu verstehen. Filialen eines Konzerns oder eines Kreditinstitutes sind somit einzelne Geschädigte.

Beispiel:

Innerhalb eines Ermittlungsvorganges wird festgestellt, dass ein TV über einen Zeitraum von 10 Monaten fortlaufend Ladendiebstähle zum Nachteil derselben Kaufhausfiliale begangen hat.

= ein Fall.

- Die wiederholte Begehung derselben rechtswidrigen Handlung, wobei die Rechtsordnung/Allgemeinheit geschädigt ist (keine natürliche oder juristische Person als „Geschädigte“).

Beispiele:

1. Ein Antiquitätenhändler hat gestohlene Kunstgegenstände über einen längeren Zeitraum angekauft

= ein Fall.

2. Eine Person hat wiederholt pornographische Schriften vertrieben

= ein Fall.

3. Ein Betrieb verschmutzt über einen längeren Zeitraum ein Gewässer (§ 324 StGB)

= ein Fall.

Auch längere Pausen (es können auch mehrere Jahre sein) führen nicht zur Unterbrechung dieser Regel.

Tatmehrheit

Sind mehrere rechtswidrige Taten desselben TV durch selbständige Handlungen z. N. verschiedener Geschädigter (unmittelbar Betroffene) begangen worden oder wurden unterschiedliche Gesetzesnormen verletzt (unabhängig von der Zahl der Geschädigten), ist je ein Fall zu zählen.

Beispiele:

1. Aus 10 Kraftfahrzeugen unterschiedlicher Halter werden Gegenstände entwendet
= 10 Fälle.
2. Ein Reifenstecher beschädigt Reifen an 12 Fahrzeugen (sieben Fahrzeuge einer Autovermietung und weiteren fünf unterschiedlichen Haltern)
= sechs Fälle.

e) Regelung besonderer Fälle

Betrug und Wettbewerbsdelikte

- Betrug mittels rechtswidrig erlangter unbarer Zahlungsmittel (Schlüsselzahlen 5161 ff.) ist vorrangig zu erfassen, wenn gleichzeitig ein anderer Betrugsschlüssel berührt ist.
- Betrug mit Zugangsberechtigungen zu Kommunikationsdiensten (Schlüsselzahl 5179) hat bei Überschneidung Vorrang vor Waren-/Warenkreditbetrug (Schlüsselgruppe 5110).

Bei betrügerischem Einsatz unbarer Zahlungsmittel (Schlüsselgruppe 5160) haben diese dagegen Vorrang vor Betrug mit Zugangsberechtigung zu Kommunikationsdiensten.

- Bestechlichkeit und Bestechung im geschäftlichen Verkehr (§§ 299, 300 StGB)
Eine gewerbsmäßig oder als Mitglied einer Bande gemäß § 300 Satz 2 Ziff. 2 StGB (Schlüsselzahl 6572) begangene Tat ist vorrangig zu erfassen, wenn gleichzeitig ein Vorteil großen Ausmaßes nach § 300 Satz 2 Ziff. 1 StGB (Schlüsselzahl 6573) vorliegt.

Geld- und Wertzeichenfälschung

Das Herstellen, Verbreiten oder Abschieben von Falschgeld ist nur dann statistisch zu erfassen, wenn der TV geständig oder überführt ist. Bei Schlüssel 5531 „Gebrauch falscher Zahlungskarten oder Vordrucke für Schecks“ und 5532 „Nachmachen, Verfälschen,

Verschaffen, Feilhalten und Überlassen falscher Zahlungskarten oder Vordrucke für Schecks“ ist die Erfassung unaufgeklärter Fälle zugelassen.

Unerlaubte Einreise (Grenzübertritt) mit anschließendem illegalen Aufenthalt

Bei unerlaubter Einreise (Grenzübertritt) mit anschließendem illegalen Aufenthalt ist nur die Einreise als ein Fall zu melden, wenn sie hinreichend konkretisiert ist (Tatzeit und Übertrittsort), andernfalls ist ein Fall des illegalen Aufenthalts zu melden.

1. Kurzinformation zur Kriminalitätsentwicklung

Erfasste Fälle

Im Jahr 2010 wurden 189.164 Fälle in der Polizeilichen Kriminalstatistik (PKS) registriert. Das sind 11.560 Fälle (- 5,8 Prozent) weniger als im Vorjahr.

Jahr 2010 = 189.164 Fälle

Jahr 2009 = 200.724 Fälle

Versuchte Straftaten

Unter den 189.164 registrierten Fällen des Jahres 2010 befinden sich 13.555 mit Strafe bedrohte Versuchshandlungen, das sind 7,2 Prozent aller erfassten Fälle.

Jahr 2010 = 13.555 Fälle

Jahr 2009 = 13.876 Fälle

Aufgeklärte Fälle

Im Jahr 2010 wurden 110.237 Straftaten aufgeklärt.

Die Anzahl der aufgeklärten Fälle ging von 113.165 im Jahr 2009 auf 110.237 im Jahr 2010 zurück.

Somit sank die Zahl der aufgeklärten Straftaten um 2.928 Fälle (- 2,6 Prozent).

Jahr 2010 = 110.237 aufgeklärte Fälle

Jahr 2009 = 113.165 aufgeklärte Fälle

Aufklärungsquote (AQ)

Die Gesamtaufklärungsquote beträgt 58,3 Prozent für das Jahr 2010.

Jahr 2010 = 58,3 %

Jahr 2009 = 56,4 %

Tatverdächtige (TV)

Mit Jahresabschluss 2010 wurden 72.507 TV in der PKS registriert.

Das ist eine Abnahme um 2.170 TV (- 2,9 Prozent) gegenüber dem Jahr 2009.

Jahr 2010 = 72.507 TV	(53.848 männlich; 18.659 weiblich)
	davon 5.339 Nichtdeutsche (7,4 %)
Jahr 2009 = 74.677 TV	(56.061 männlich; 18.616 weiblich)
	davon 5.118 Nichtdeutsche (6,9 %)

Schusswaffenanwendung

Im Jahr 2010 wurde in 82 Fällen (Jahr 2009 = 97) „mit Schusswaffe gedroht“ registriert. Damit wurden gegenüber dem Vorjahreszeitraum 15 Fälle weniger erfasst.

Geschossen wurde in 354 Fällen (Jahr 2009 = 412).

Das entspricht einer Abnahme um 58 Fälle.

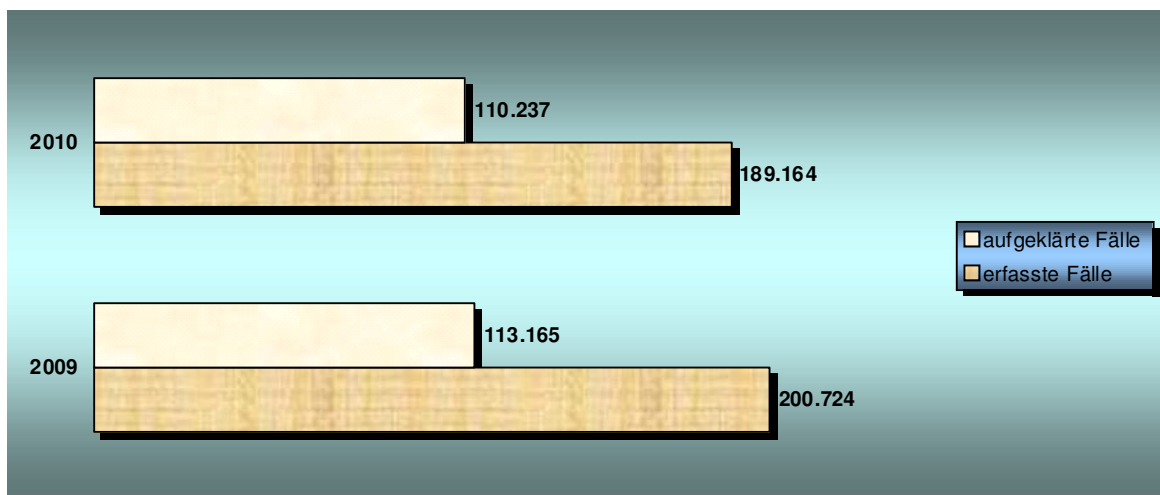
Jahr 2010 = 436	Schusswaffenanwendungen
Jahr 2009 = 509	Schusswaffenanwendungen

Die Schusswaffenanwendungen (gedroht und geschossen) sind gegenüber dem Vorjahr um 14,3 Prozent rückläufig.

2. Gesamtüberblick

2.1 Land Sachsen-Anhalt

	2010	2009	Vergleich	
			absolut	in %
statistisch erfasste Fälle	189.164	200.724	- 11.560	- 5,8
aufgeklärte Fälle	110.237	113.165	- 2.928	- 2,6
Aufklärungsquote ¹	58,3	56,4		+ 1,9
TV insgesamt	72.507	74.677	- 2.170	- 2,9
- davon männlich:	53.848	56.061	- 2.213	- 3,9
- davon weiblich:	18.659	18.616	+ 43	+ 0,2
nichtdeutsche TV	5.339	5.118	+ 221	+ 4,3
Anteil nichtdeutscher TV ¹	7,4	6,9		+ 0,5
Häufigkeitszahl	8.028	8.427	- 399	
Bevölkerung	2.356.219	2.381.872	- 25.653	- 1,1
davon männlich	1.153.749	1.165.683	- 11.934	- 1,0
davon weiblich	1.202.470	1.216.189	- 13.719	- 1,1



Quelle: Bevölkerungsdaten laut Statistischem Landesamt Sachsen-Anhalt, Stand 31.12.2009

¹ Vergleich in Prozentpunkten

2.2 Polizeidirektionen

Polizeidirektion Sachsen-Anhalt Nord

	Dezember 2010	Dezember 2009	Vergleich	
			absolut	in %
statistisch erfasste Fälle	88.701	95.933	- 7.232	- 7,5
aufgeklärte Fälle	50.867	53.024	- 2.157	- 4,1
Aufklärungsquote ¹	57,3	55,3		+ 2,0
Tatverdächtige insgesamt	35.449	36.659	- 1.210	- 3,3
- davon männlich:	26.270	27.597	- 1.327	- 4,8
- davon weiblich:	9.179	9.062	+ 117	+ 1,3
nichtdeutsche Tatverdächtige	2.587	2.408	+ 179	+ 7,4
Anteil nichtdeutscher TV ¹	7,3	6,6		+ 0,7

Polizeidirektion Sachsen-Anhalt Ost

	Dezember 2010	Dezember 2009	Vergleich	
			absolut	in %
statistisch erfasste Fälle	30.106	31.687	- 1.581	- 5,0
aufgeklärte Fälle	16.824	17.553	- 729	- 4,2
Aufklärungsquote ¹	55,9	55,4		+ 0,5
Tatverdächtige insgesamt	12.179	12.464	- 285	- 2,3
- davon männlich:	8.962	9.201	- 239	- 2,6
- davon weiblich:	3.217	3.263	- 46	- 1,4
nichtdeutsche Tatverdächtige	671	715	- 44	- 6,2
Anteil nichtdeutscher TV ¹	5,5	5,7		- 0,2

Polizeidirektion Sachsen-Anhalt Süd

	Dezember 2010	Dezember 2009	Vergleich	
			absolut	in %
statistisch erfasste Fälle	59.877	64.470	- 4.593	- 7,1
aufgeklärte Fälle	35.369	37.459	- 2.090	- 5,6
Aufklärungsquote ¹	59,1	58,1		+ 1,0
Tatverdächtige insgesamt	22.575	23.863	- 1.288	- 5,4
- davon männlich:	16.872	17.989	- 1.117	- 6,2
- davon weiblich:	5.703	5.874	- 171	- 2,9
nichtdeutsche Tatverdächtige	1.628	1.661	- 33	- 2,0
Anteil nichtdeutscher TV ¹	7,2	7,0		+ 0,2

¹ Vergleich in Prozentpunkten

3. Erfasste Fälle

Straftaten(-gruppen)	erfasste Fälle		Vergleich		Anteil an allen Straftaten in %
	2010	2009	absolut	in %	
Straftaten gegen das Leben	126	125	+ 1	+ 0,8	0,1
- Mord	7	17	- 10	- 58,8	0,0
- Totschlag/Tötung auf Verlangen	73	73	+ 0	+ 0,0	0,0
Straftaten gegen die sexuelle Selbstbestimmung	1.405	1.506	- 101	- 6,7	0,7
- Vergewaltigung**	215	212	+ 3	+ 1,4	0,1
- sexueller Missbrauch von Kindern	425	381	+ 44	+ 11,5	0,2
Rohheitsdelikte/Straftaten gegen die persönliche Freiheit	25.027	26.546	- 1.519	- 5,7	13,2
- Raub***	1.350	1.564	- 214	- 13,7	0,7
- Körperverletzung	16.323	17.043	- 720	- 4,2	8,6
- Straftaten gegen die persönliche Freiheit	7.354	7.939	- 585	- 7,4	3,9
Diebstahl insgesamt	75.740	81.328	- 5.588	- 6,9	40,0
- in/aus Kfz	6.016	7.289	- 1.273	- 17,5	3,2
- in/aus Büro/Lager/Werkstätten	6.603	6.467	+ 136	+ 2,1	3,5
- von Kraftwagen/unbefugte Ingebrauchnahme	1.920	1.782	+ 138	+ 7,7	1,0
- von Moped/Krad/unbefugte Ingebrauchnahme	1.252	1.426	- 174	- 12,2	0,7
- in/aus Warenh., Verkaufsräumen u. SB-Läden	15.190	16.356	- 1.166	- 7,1	8,0
- in/aus Wohnungen	4.074	4.004	+ 70	+ 1,7	2,2
- von unbaren Zahlungsmitteln	3.410	3.367	+ 43	+ 1,3	1,8
- an Kfz	5.111	5.422	- 311	- 5,7	2,7
Vermögens- und Fälschungsdelikte	36.379	34.249	+ 2.130	+ 6,2	19,2
- Betrug	31.084	28.141	+ 2.943	+ 10,5	16,4
- Unterschlagung	3.079	3.410	- 331	- 9,7	1,6
Sonstige Straftaten StGB	42.719	48.473	- 5.754	- 11,9	22,6
- Widerstand gegen die Staatsgewalt/Straftaten gegen öffentliche Ordnung	4.946	5.186	- 240	- 4,6	2,6
- Brandstiftung	1.063	1.223	- 160	- 13,1	0,6
- Sachbeschädigung	24.997	29.979	- 4.982	- 16,6	13,2
- Straftaten gegen die Umwelt gem. StGB	522	511	+ 11	+ 2,2	0,3
Verstöße gegen strafrechtliche Nebengesetze	7.768	8.497	- 729	- 8,6	4,1
- Straftaten geg. Aufenthalts-, Asyl-, Freizügigkeitsgesetz/EU	1.173	1.356	- 183	- 13,5	0,6
- Rauschgiftdelikte	4.470	4.838	- 368	- 7,6	2,4
- strafrechtliche Nebengesetze auf dem Umweltsektor	378	348	+ 30	+ 8,6	0,2
Straftaten insgesamt	189.164	200.724	- 11.560	- 5,8	100,0
Rauschgiftkriminalität	4.492	4.853	- 361	- 7,4	2,4
- darunter direkte Beschaffungskriminalität	22	15	+ 7	+ 46,7	0,0
Gewaltkriminalität	5.937	6.734	- 797	- 11,8	3,1
Wirtschaftskriminalität	1.330	1.333	- 3	- 0,2	0,7
Straftaten gegen Jugendschutzgesetz	40	43	- 3	- 7,0	0,0
Computerkriminalität	1.890	1.597	+ 293	+ 18,3	1,0
Straßenkriminalität	38.644	45.680	- 7.036	- 15,4	20,4

** Vergewaltigung, Fälle der sexuellen Nötigung

*** Raub, räuberische Erpressung, räuberischer Angriff auf Kraftfahrer

Anteile an der Gesamtkriminalität

Der **Diebstahl insgesamt** hat mit 40,0 Prozent den höchsten Anteil an der Gesamtkriminalität. Gegenüber dem Vorjahr ist ein Rückgang um 0,5 Prozentpunkte zu verzeichnen.

Jahr 2010 = 40,0 %

Jahr 2009 = 40,5 %

Sonstige Straftaten gemäß StGB wurden mit einem Anteil von 22,6 Prozent an der Gesamtkriminalität in der PKS registriert. Gegenüber dem Jahr 2009 ging der Anteil um 1,5 Prozentpunkte zurück.

Jahr 2010 = 22,6 %

Jahr 2009 = 24,1 %

In der genannten Straftatenhauptgruppe sind unter anderem die Delikte Straftaten gegen die Umwelt, Vorteilsannahme, Bestechlichkeit, Widerstand gegen die Staatsgewalt und Straftaten gegen die öffentliche Ordnung sowie die Sachbeschädigung enthalten.

Die **Sachbeschädigung** hat im Jahr 2010 einen Anteil von 13,2 Prozent an der Gesamtkriminalität. Gegenüber dem Vorjahr ist ein Rückgang um 1,7 Prozentpunkte zu verzeichnen.

Jahr 2010 = 13,2 %

Jahr 2009 = 14,9 %

Der Anteil der **Vermögens- und Fälschungsdelikte** stieg gegenüber dem Vergleichszeitraum um 2,1 Prozentpunkte. Hierzu gehören verschiedene Formen des Betrugs, der Unterschlagung sowie Urkunden-, Geld- und Wertzeichenfälschungen.

Jahr 2010 = 19,2 %

Jahr 2009 = 17,1 %

Die Straftatenhauptgruppe **Rohheitsdelikte und Straftaten gegen die persönliche Freiheit** hat einen Anteil von 13,2 Prozent an der Gesamtkriminalität. Gegenüber dem Vorjahr ist keine Veränderung festzustellen.

Jahr 2010 = 13,2 %

Jahr 2009 = 13,2 %

Die Straftaten im Bereich der **strafrechtlichen Nebengesetze** sind mit 4,1 Prozent an allen erfassten Fällen um 0,1 Prozentpunkte rückläufig.

Jahr 2010 = 4,1 %

Jahr 2009 = 4,2 %

Der Anteil der **Straftaten gegen die sexuelle Selbstbestimmung** hat sich gegenüber dem Vorjahr leicht verringert.

Diese Straftatenhauptgruppe beinhaltet unter anderem Delikte der Vergewaltigung, der sexuellen Nötigung sowie des sexuellen Missbrauchs von Kindern und von Schutzbefohlenen.

Jahr 2010 = 0,7 %

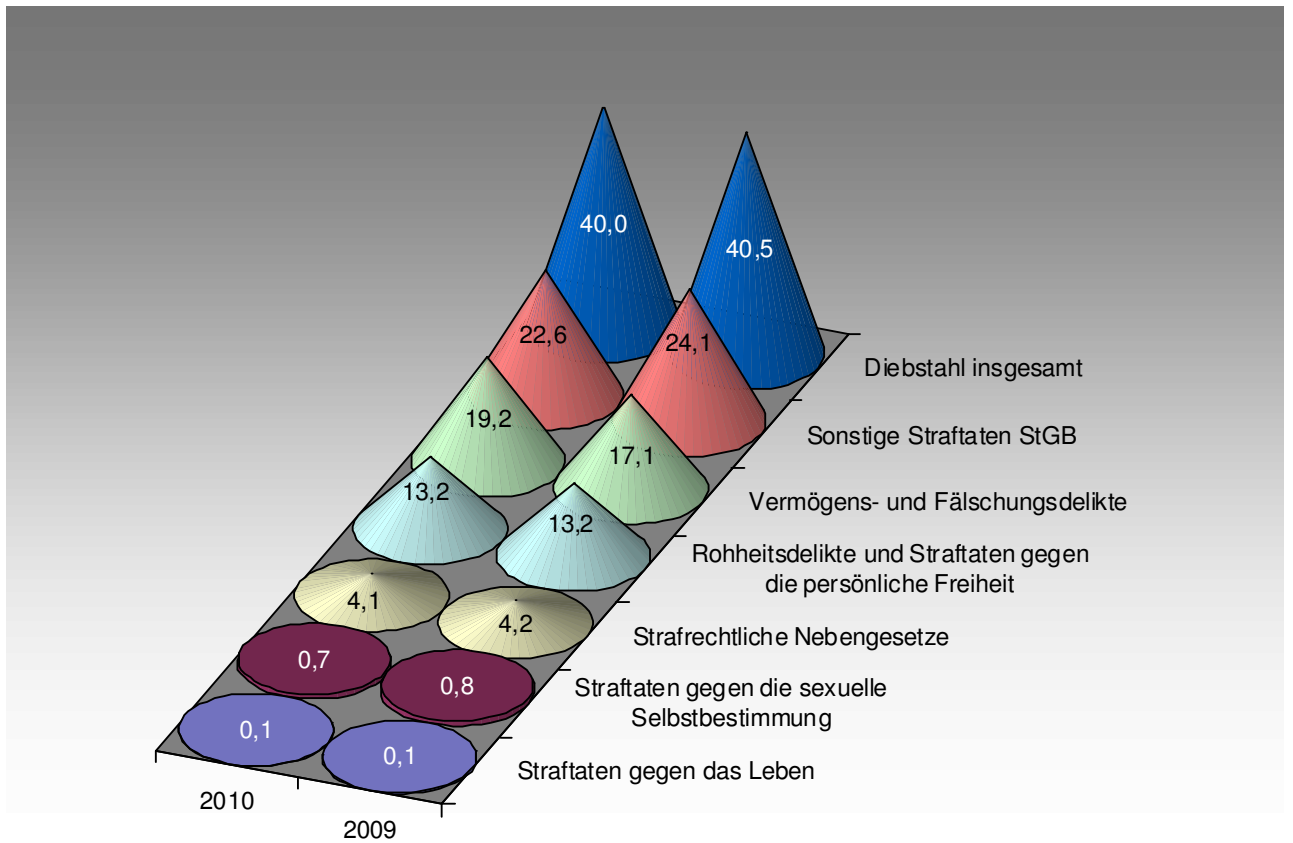
Jahr 2009 = 0,8 %

Unverändert blieb der Anteil der **Straftaten gegen das Leben** an der Gesamtkriminalität.

Jahr 2010 = 0,1 %

Jahr 2009 = 0,1 %

Anteile der Straftatenhauptgruppen an der Gesamtkriminalität



4. Aufklärungsergebnisse

In Sachsen-Anhalt wurden insgesamt 110.237 Straftaten aufgeklärt.

Somit konnte eine **AQ von 58,3 Prozent** erzielt werden.

Dieses Resultat stellt eine Steigerung der AQ gegenüber dem Vorjahreszeitraum um 1,9 Prozentpunkte dar.

Jahr 2010 = 58,3 %

Jahr 2009 = 56,4 %

Für die Straftatenhauptgruppen sind folgende AQ in der PKS ausgewiesen:

*** Straftaten gegen das Leben**

Jahr 2010 = 93,7 %

Jahr 2009 = 100,8 %²

*** Strafrechtliche Nebengesetze**

Jahr 2010 = 92,8 %

Jahr 2009 = 92,1 %

*** Rohheitsdelikte und Straftaten gegen die persönliche Freiheit**

Jahr 2010 = 88,6 %

Jahr 2009 = 87,8 %

*** Straftaten gegen die sexuelle Selbstbestimmung**

Jahr 2010 = 84,7 %

Jahr 2009 = 87,4 %

*** Vermögens- und Fälschungsdelikte**

Jahr 2010 = 85,5 %

Jahr 2009 = 83,5 %

*** Sonstige Straftaten StGB**

Jahr 2010 = 53,9 %

Jahr 2009 = 51,1 %

*** Diebstahl insgesamt**

Jahr 2010 = 33,6 %

Jahr 2009 = 33,4 %

² Die Aufklärungsquote über 100 % ergibt sich daraus, dass erfasste nicht geklärte Fälle aus den Vorjahren im Berichtsjahr aufgeklärt werden konnten.

Aufgeklärte Fälle nach Straftatengruppen sowie Delikten

Straftaten(-gruppen)	aufgeklärte Fälle		Vergleich	
	2010	2009	absolut	in %
Straftaten gegen das Leben	118	126	- 8	- 6,3
- Mord	7	18	- 11	- 61,1
- Totschlag/Tötung auf Verlangen	69	74	- 5	- 6,8
Straftaten gegen die sexuelle Selbstbestimmung	1.190	1.316	- 126	- 9,6
- Vergewaltigung**	191	192	- 1	- 0,5
- sexueller Missbrauch von Kindern	370	339	+ 31	+ 9,1
Rohheitsdelikte/Straftaten gegen die persönliche Freiheit	22.173	23.319	- 1.146	- 4,9
- Raub***	787	912	- 125	- 13,7
- Körperverletzung	14.623	15.114	- 491	- 3,2
- Straftaten gegen die persönliche Freiheit	6.763	7.293	- 530	- 7,3
Diebstahl insgesamt	25.423	27.193	- 1.770	- 6,5
- in/aus Kfz	1.072	1.418	- 346	- 24,4
- in/aus Büro/Lager/Werkstätten	1.406	1.540	- 134	- 8,7
- von Kraftwagen/unbefugte Ingebrauchnahme	484	499	- 15	- 3,0
- von Moped/Krad/unbefugte Ingebrauchnahme	272	347	- 75	- 21,6
- in/aus Warenh., Verkaufsräumen u. SB-Läden	12.488	13.273	- 785	- 5,9
- in/aus Wohnungen	2.214	1.993	+ 221	+ 11,1
- von unbaren Zahlungsmitteln	693	580	+ 113	+ 19,5
- an Kfz	429	471	- 42	- 8,9
Vermögens- und Fälschungsdelikte	31.093	28.603	+ 2.490	+ 8,7
- Betrug	26.924	23.840	+ 3.084	+ 12,9
- Unterschlagung	2.099	2.274	- 175	- 7,7
Sonstige Straftaten StGB	23.031	24.784	- 1.753	- 7,1
- Widerstand gegen die Staatsgewalt/Straftaten gegen öffentliche Ordnung	4.567	4.655	- 88	- 1,9
- Brandstiftung	525	626	- 101	- 16,1
- Sachbeschädigung	7.777	9.160	- 1.383	- 15,1
- Straftaten gegen die Umwelt gem. StGB	375	336	+ 39	+ 11,6
Verstöße gegen strafrechtliche Nebengesetze	7.209	7.824	- 615	- 7,9
- Straftaten geg. Aufenthalts-, Asyl-, Freizügigkeitsgesetz/EU	1.127	1.311	- 184	- 14,0
- Rauschgiftdelikte	4.155	4.421	- 266	- 6,0
- strafrechtliche Nebengesetze auf dem Umweltsektor	279	250	+ 29	+ 11,6
Straftaten insgesamt	110.237	113.165	- 2.928	- 2,6
Rauschgiftkriminalität	4.168	4.428	- 260	- 5,9
- darunter direkte Beschaffungskriminalität	13	7	+ 6	+ 85,7
Gewaltkriminalität	4.654	5.226	- 572	- 10,9
Wirtschaftskriminalität	1.277	1.292	- 15	- 1,2
Straftaten gegen Jugendschutzgesetz	38	37	+ 1	+ 2,7
Computerkriminalität	1.051	647	+ 404	+ 62,4
Straßenkriminalität	9.030	11.465	- 2.435	- 21,2

** Vergewaltigung, Fälle der sexuellen Nötigung

*** Raub, räuberische Erpressung, räuberischer Angriff auf Kraftfahrer

Aufklärungsquoten

Straftaten(-gruppen)	Aufklärungsquote ²		Vergleich ¹
	2010	2009	
Straftaten gegen das Leben	93,7	100,8	- 7,1
- Mord	100,0	105,9	- 5,9
- Totschlag/Tötung auf Verlangen	94,5	101,4	- 6,9
Straftaten gegen die sexuelle Selbstbestimmung	84,7	87,4	- 2,7
- Vergewaltigung**	88,8	90,6	- 1,8
- sexueller Missbrauch von Kindern	87,1	89,0	- 1,9
Rohheitsdelikte/Straftaten gegen die persönliche Freiheit	88,6	87,8	+ 0,8
- Raub***	58,3	58,3	+ 0,0
- Körperverletzung	89,6	88,7	+ 0,9
- Straftaten gegen die persönliche Freiheit	92,0	91,9	+ 0,1
Diebstahl insgesamt	33,6	33,4	+ 0,2
- in/aus Kfz	17,8	19,5	- 1,7
- in/aus Büro/Lager/Werkstätten	21,3	23,8	- 2,5
- von Kraftwagen/unbefugte Ingebrauchnahme	25,2	28,0	- 2,8
- von Moped/Krad/unbefugte Ingebrauchnahme	21,7	24,3	- 2,6
- in/aus Warenh., Verkaufsräumen u. SB-Läden	82,2	81,2	+ 1,0
- in/aus Wohnungen	54,3	49,8	+ 4,5
- von unbaren Zahlungsmitteln	20,3	17,2	+ 3,1
- an Kfz	8,4	8,7	- 0,3
Vermögens- und Fälschungsdelikte	85,5	83,5	+ 2,0
- Betrug	86,6	84,7	+ 1,9
- Unterschlagung	68,2	66,7	+ 1,5
Sonstige Straftaten StGB	53,9	51,1	+ 2,8
- Widerstand gegen die Staatsgewalt/Straftaten gegen öffentliche Ordnung	92,3	89,8	+ 2,5
- Brandstiftung	49,4	51,2	- 1,8
- Sachbeschädigung	31,1	30,6	+ 0,5
- Straftaten gegen die Umwelt gem. StGB	71,8	65,8	+ 6,0
Verstöße gegen strafrechtliche Nebengesetze	92,8	92,1	+ 0,7
- Straftaten geg. Aufenthalts-, Asyl-, Freizügigkeitsgesetz/EU	96,1	96,7	- 0,6
- Rauschgiftdelikte	93,0	91,4	+ 1,6
- strafrechtliche Nebengesetze auf dem Umweltsektor	73,8	71,8	+ 2,0
Straftaten insgesamt	58,3	56,4	+ 1,9
Rauschgiftkriminalität	92,8	91,2	+ 1,6
- darunter direkte Beschaffungskriminalität	59,1	46,7	+ 12,4
Gewaltkriminalität	78,4	77,6	+ 0,8
Wirtschaftskriminalität	96,0	96,9	- 0,9
Straftaten gegen Jugendschutzgesetz	95,0	86,0	+ 9,0
Computerkriminalität	55,6	40,5	+ 15,1
Straßenkriminalität	23,4	25,1	- 1,7

¹ Vergleich in Prozentpunkten

² Die Aufklärungsquote über 100 % ergibt sich daraus, dass erfasste nicht geklärte Fälle aus den Vorjahren im Berichtsjahr aufgeklärt werden konnten.

** Vergewaltigung, Fälle der sexuellen Nötigung

*** Raub, räuberische Erpressung, räuberischer Angriff auf Kraftfahrer

5. Tatverdächtige

Im Land Sachsen-Anhalt wurden **72.507** TV in der PKS registriert.

Aufgegliedert nach Alter und Geschlecht ergibt sich folgende Übersicht:

	TV insgesamt	davon			<i>Jungtatverdächtige insgesamt</i>	Erwachsene 21 und älter
		Kinder bis unter 14 Jahren	Jugendliche 14 bis unter 18 Jahren	Heran- wachsende 18 bis unter 21 Jahren		
insgesamt	72.507	3.314	6.236	6.928	16.478	56.029
- davon männlich	53.848	2.407	4.354	5.273	12.034	41.814
- davon weiblich	18.659	907	1.882	1.655	4.444	14.215
prozentualer Anteil an allen Tatverdächtigen ³		4,6	8,6	9,6	22,7	77,3

Weitere Angaben zu TV

	TV		als TV bereits in Erscheinung getreten	Konsument harter Drogen	unter Alkohol- einfluss	Schusswaffen mitgeführt
	insgesamt	davon alleinhandelnd				
insgesamt	72.507	56.865	31.269	3.209	8.318	522
- davon männlich	53.848	42.413	25.735	2.828	7.552	490
- davon weiblich	18.659	14.452	5.534	381	766	32
prozentualer Anteil an allen Tatverdächtigen		78,4	43,1	4,4	11,5	0,7

³ systembedingte Rundungsdifferenzen

Nichtdeutsche TV (aufgegliedert nach Staatsangehörigkeiten)

Staatsangehörigkeit	Anzahl	Anteil in Prozent
Polen	500	9,4
Vietnam	380	7,1
Irak	375	7,0
Türkei	323	6,0
Russische Föderation	271	5,1
Syrien	220	4,1
Rumänien	169	3,2
Ukraine	144	2,7
Serbien	139	2,6
Nigeria	131	2,5
übrige Staatsangehörige	2.687	50,3
insgesamt	5.339	100,0

Ausgewählte Staatsangehörigkeiten bei Straftatengruppen

Straftatengruppen	nichtdeutsche TV insgesamt	Polen	Vietnam	Irak	Türkei	Russische Föderation	Syrien	Rumänien
Straftaten gegen das Leben	19	3	0	0	0	2	1	4
Straftaten gegen die sexuelle Selbstbestimmung	65	4	1	6	7	3	2	2
Rohheitsdelikte und Straftaten gegen die persönliche Freiheit	1.032	31	46	101	108	59	61	5
Diebstahl insgesamt	1.264	226	85	77	40	89	40	56
Vermögens- und Fälschungsdelikte	1.596	172	76	69	89	73	41	87
Sonstige Straftatbestände StGB	763	77	19	42	59	39	30	23
Strafrechtliche Nebengesetze	1.413	15	203	129	57	50	81	4

6. Rauschgiftkriminalität

Ein leichter Rückgang ist im Bereich der Rauschgiftkriminalität zu verzeichnen.

Im Vergleich zum Jahr 2009 wurden 361 Fälle weniger registriert.

Jahr 2010 = 4.492 Fälle

Jahr 2009 = 4.853 Fälle

Die AQ stieg im Vergleich zum Vorjahr um 1,6 Prozentpunkte.

Jahr 2010 = 92,8 % (4.168 aufgeklärte Fälle)

Jahr 2009 = 91,2 % (4.428 aufgeklärte Fälle)

Delikte	erfasste Fälle		Aufklärungsquote		Vergleich AQ ¹
	2010	2009	2010	2009	2010/2009
Rauschgiftdelikte	4.470	4.838	93,0	91,4	+ 1,6
Allgemeine Verstöße	3.206	3.450	95,6	95,2	+ 0,4
Heroin	297	507	96,6	96,8	- 0,2
Kokain	154	225	94,8	96,9	- 2,1
LSD	0	3	0,0	100,0	---
Amphetamin	854	714	96,3	94,5	+ 1,8
Amphetaminderivate einschl. Ecstasy	104	171	97,1	93,6	+ 3,5
Cannabis und Zubereitungen	1.655	1.689	95,5	95,6	- 0,1
sonstige Betäubungsmittel	142	141	90,8	87,2	+ 3,6
Illegaler Handel und Schmuggel	776	925	85,3	80,2	+ 5,1
Heroin	134	193	79,1	80,3	- 1,2
Kokain	48	110	85,4	78,2	+ 7,2
LSD	1	2	0,0	100,0	---
mit/von Amphetamin	174	122	87,4	92,6	- 5,2
Amphetaminderivate einschl. Ecstasy	28	51	89,3	86,3	+ 3,0
Cannabis und Zubereitungen	352	377	86,4	75,3	+ 11,1
sonstige Betäubungsmittel	39	70	87,2	82,9	+ 4,3
Illegale Einfuhr von Betäubungsmitteln	16	21	75,0	95,2	- 20,2
Heroin	3	2	100,0	100,0	+ 0,0
Kokain	1	5	0,0	100,0	---
Amphetamin	1	3	0,0	100,0	---
Amphetaminderivate einschl. Ecstasy	1	2	100,0	100,0	+ 0,0
Cannabis und Zubereitungen	9	5	77,8	100,0	- 22,2
sonstige Betäubungsmittel	1	4	100,0	75,0	+ 25,0
Sonstige Verstöße gegen BtM G	472	442	88,1	84,8	+ 3,3
Illegaler Anbau von Betäubungsmitteln	115	106	74,8	71,7	+ 3,1
Anbau/Herstellung/Handel BtM als Bandenmitglied	6	4	83,3	100,0	- 16,7
Bereitstellung v. Geldmitteln o.a. Vermögenswerten	1	2	100,0	100,0	+ 0,0
Betäubungsmittel an Minderjährige	31	17	87,1	94,1	- 7,0
Illegale Betäubungsmittel- abgabe durch Arzt	0	0	0,0	0,0	---
Illegale Handel/Herstellung/ Besitz in nicht ger. Menge	318	310	93,1	88,7	+ 4,4

¹ Vergleich in Prozentpunkten

7. Opfer

Straftaten(-gruppen)		Opfer insgesamt	Geschlecht		Altersstufen			
			männlich	weiblich	Kinder	Jugendliche	Heranwachsende	Erwachsene
Straftaten gegen das Leben	insgesamt	134	93	41	11	2	6	115
	versucht	63	47	16	4	1	5	53
	vollendet	71	46	25	7	1	1	62
- Mord	insgesamt	8	3	5	1	0	0	7
	versucht	2	1	1	0	0	0	2
	vollendet	6	2	4	1	0	0	5
- Totschlag/Tötung auf Verlangen	insgesamt	81	61	20	7	1	5	68
	versucht	61	46	15	4	1	5	51
	vollendet	20	15	5	3	0	0	17
Straftaten gegen die sexuelle Selbstbestimmung	insgesamt	1.264	201	1.063	576	203	86	399
	versucht	135	16	119	50	20	11	54
	vollendet	1.129	185	944	526	183	75	345
- Vergewaltigung und sexuelle Nötigung	insgesamt	216	16	200	5	47	31	133
	versucht	39	2	37	0	1	8	30
	vollendet	177	14	163	5	46	23	103
- sonstige sexuelle Nötigung	insgesamt	222	25	197	15	61	28	118
	versucht	36	1	35	4	6	3	23
	vollendet	186	24	162	11	55	25	95
- sexueller Missbrauch von Kindern	insgesamt	492	107	385	492	0	0	0
	versucht	43	10	33	43	0	0	0
	vollendet	449	97	352	449	0	0	0
- exhibitionistische Handlungen/Erreg. öffentl. Ärgernisses	insgesamt	156	22	134	0	15	18	123
	versucht	0	0	0	0	0	0	0
	vollendet	156	22	134	0	15	18	123
Rohheitsdelikte und Straftaten gegen die persönliche Freiheit	insgesamt	26.814	16.271	10.543	1.873	2.501	2.795	19.645
	versucht	1.351	896	455	95	127	123	1.006
	vollendet	25.463	15.375	10.088	1.778	2.374	2.672	18.639
- Raub, räuberische Erpressung, räuber. Angriff auf Kraftfahrer	insgesamt	1.492	1.024	468	89	156	181	1.066
	versucht	252	173	79	21	32	39	160
	vollendet	1.240	851	389	68	124	142	906
- Freiheitsberaubung/ Nötigung/ Bedrohung	insgesamt	7.850	4.031	3.819	325	478	642	6.405
	versucht	136	74	62	13	11	17	95
	vollendet	7.714	3.957	3.757	312	467	625	6.310
- Nachstellung	insgesamt	1.145	230	915	32	44	90	979
	versucht	0	0	0	0	0	0	0
	vollendet	1.145	230	915	32	44	90	979
Straftaten insgesamt	insgesamt	28.320	16.657	11.663	2.462	2.716	2.897	20.245
	versucht	1.551	961	590	149	148	139	1.115
	vollendet	26.769	15.696	11.073	2.313	2.568	2.758	19.130
Gewaltkriminalität	insgesamt	6.579	4.766	1.813	413	816	816	4.534
	versucht	915	613	302	55	87	91	682
	vollendet	5.664	4.153	1.511	358	729	725	3.852
Straßenkriminalität	insgesamt	3.644	2.701	943	253	524	536	2.331
	versucht	482	329	153	40	61	57	324
	vollendet	3.162	2.372	790	213	463	479	2.007

Straftaten(-gruppen)		Opfer gesamt	Beziehung zum Tatverdächtigen								
			Verwandtschaft				Bekannt- schaft	Lands- mann	flücht. Vor- beziehung	keine Vor- beziehung	ungeklärt
			Ehe- partner	Lebens- gefährte	ehem. Ehe- partn. Lebensgef.	sonstige Angehörige § 11 Nr. 1 StGB					
Straftaten gegen das Leben	insgesamt	134	5	6	0	22	13	2	35	42	9
	versucht	63	3	5	0	8	4	1	19	18	5
	vollendet	71	2	1	0	14	9	1	16	24	4
- Mord	insgesamt	8	0	0	0	5	2	0	0	0	1
	versucht	2	0	0	0	2	0	0	0	0	0
	vollendet	6	0	0	0	3	2	0	0	0	1
- Totschlag/Tötung auf Verlangen	insgesamt	81	5	6	0	11	5	2	27	20	5
	versucht	61	3	5	0	6	4	1	19	18	5
	vollendet	20	2	1	0	5	1	1	8	2	0
Straftaten gegen die sexuelle Selbstbestimmung	insgesamt	1.264	15	41	34	222	192	2	277	394	87
	versucht	135	3	8	8	7	20	0	28	52	9
	vollendet	1.129	12	33	26	215	172	2	249	342	78
- Vergewaltigung und sexuelle Nötigung	insgesamt	216	10	26	17	18	44	0	59	26	16
	versucht	39	1	7	4	2	4	0	4	13	4
	vollendet	177	9	19	13	16	40	0	55	13	12
- sonstige sexuelle Nötigung	insgesamt	222	5	14	14	15	40	0	66	52	16
	versucht	36	2	1	4	1	6	0	5	15	2
	vollendet	186	3	13	10	14	34	0	61	37	14
- sexueller Missbrauch von Kindern	insgesamt	492	0	0	2	119	66	1	106	171	27
	versucht	43	0	0	0	2	6	0	10	22	3
	vollendet	449	0	0	2	117	60	1	96	149	24
- exhibitionistische Handlungen/Erreg. öffentl. Ärgernisses	insgesamt	156	0	0	0	1	3	1	3	129	19
	versucht	0	0	0	0	0	0	0	0	0	0
	vollendet	156	0	0	0	1	3	1	3	129	19
Rohheitsdelikte und Straftaten gegen die persönliche Freiheit	insgesamt	26.814	524	1.566	1.117	2.051	3.228	147	6.268	8.645	3.268
	versucht	1.351	18	45	22	90	129	9	294	595	149
	vollendet	25.463	506	1.521	1.095	1.961	3.099	138	5.974	8.050	3.119
- Raub, räuberische Erpressung, räuber. Angriff auf Kraftfahrer	insgesamt	1.492	0	13	9	9	55	2	236	888	280
	versucht	252	0	1	0	4	12	1	50	145	39
	vollendet	1.240	0	12	9	5	43	1	186	743	241
- Freiheitsberaubung/ Nötigung/ Bedrohung	insgesamt	7.850	108	395	594	520	1.011	38	1.964	2.268	952
	versucht	136	2	3	4	9	14	1	43	43	17
	vollendet	7.714	106	392	590	511	997	37	1.921	2.225	935
- Nachstellung	insgesamt	1.145	19	132	278	75	187	1	268	106	79
	versucht	0	0	0	0	0	0	0	0	0	0
	vollendet	1.145	19	132	278	75	187	1	268	106	79
Straftaten insgesamt	insgesamt	28.320	544	1.613	1.151	2.296	3.433	152	6.585	9.178	3.368
	versucht	1.551	24	58	30	105	153	10	341	667	163
	vollendet	26.769	520	1.555	1.121	2.191	3.280	142	6.244	8.511	3.205
Gewaltkriminalität	insgesamt	6.579	84	228	111	280	651	41	1.431	2.745	1.008
	versucht	915	15	35	12	45	73	8	186	436	105
	vollendet	5.664	69	193	99	235	578	33	1.245	2.309	903
Straßenkriminalität	insgesamt	3.644	13	52	33	50	256	20	699	1.901	620
	versucht	482	2	8	7	5	27	3	78	302	50
	vollendet	3.162	11	44	26	45	229	17	621	1.599	570

8. Tatverdächtige mit Wohnsitz in anderen Bundesländern

	Tatverdächtige insgesamt	Straftaten gegen das Leben	Straftaten gegen die sexuelle Selbstbestimmung	Rohheitsdelikte und Straftaten gegen die persönliche Freiheit	Diebstahl insgesamt	Vermögens- und Fälschungsdelikte	Sonstige Straftatbestände StGB	Straftaten gegen strafrechtliche Nebengesetze
TV aus anderen Ländern insg.	6.141	8	65	1.049	884	2.797	1.318	465
Sachsen	1.255	1	8	224	219	548	238	109
Niedersachsen	904	3	11	183	169	337	242	45
Thüringen	755	0	5	146	128	303	146	110
Brandenburg	492	1	9	85	99	202	97	33
Berlin	616	0	5	93	66	305	139	49
Nordrhein-Westfalen	624	1	3	93	51	350	123	31
Bayern	393	0	6	58	38	201	82	28
Hessen	260	0	3	35	32	133	56	11
Mecklenburg-Vorpommern	155	0	1	24	17	78	34	13
Baden-Württemberg	281	1	3	46	27	129	78	15
Rheinland-Pfalz	99	0	1	10	7	58	22	5
Hamburg	120	0	5	22	12	55	27	5
Schleswig-Holstein	119	1	4	17	13	63	25	6
Bremen	51	0	1	7	5	29	5	5
Saarland	17	0	0	6	1	6	4	0

9. Behördendarstellungen

PD Sachsen-Anhalt Nord

Delikte	Jahr	2010				2009				Vergleich erfasste Fälle	
		erf. Fälle	aufgekl. Fälle	AQ	TV	erf. Fälle	aufgekl. Fälle	AQ ²	TV	absolut	in %
Straftaten gegen das Leben		68	63	92,6	124	65	64	98,5	89	+ 3	+ 4,6
- Mord		4	4	100,0	5	8	8	100,0	11	- 4	- 50,0
- Totschlag/Tötung auf Verlangen		39	36	92,3	69	36	37	102,8	49	+ 3	+ 8,3
Straftaten gg. d. sex. Selbstbestimmung		672	577	85,9	587	715	638	89,2	603	- 43	- 6,0
- Vergewaltigung**		102	91	89,2	94	108	100	92,6	98	- 6	- 5,6
- sex. Missbrauch von Kindern		199	175	87,9	176	182	164	90,1	151	+ 17	+ 9,3
Rohheitsdelikte/Straft. gg. d. pers. Freiheit		11.888	10.569	88,9	9.965	12.648	11.142	88,1	10.440	- 760	- 6,0
- Raub***		663	398	60,0	568	788	458	58,1	642	- 125	- 15,9
- Körperverletzung		7.629	6.870	90,1	6.981	8.029	7.161	89,2	7.281	- 400	- 5,0
- Straftaten gegen die persönliche Freiheit		3.596	3.301	91,8	3.208	3.831	3.523	92,0	3.354	- 235	- 6,1
Diebstahl insgesamt		38.544	13.402	34,8	9.362	42.373	14.593	34,4	10.003	- 3.829	- 9,0
- in/aus Kfz		2.998	627	20,9	266	3.852	867	22,5	285	- 854	- 22,2
- in/aus Büro/Lager/Werkstätten		3.358	657	19,6	708	3.428	815	23,8	656	- 70	- 2,0
- von Kraftwagen/unbef. Ingebrauchnahme		909	232	25,5	272	940	240	25,5	303	- 31	- 3,3
- von Moped/Krad/unbef. Ingebrauchnahme		651	165	25,3	202	743	161	21,7	211	- 92	- 12,4
- in/aus Warenhäusern/ Geschäften		8.289	6.681	80,6	5.344	8.855	7.036	79,5	5.675	- 566	- 6,4
- in/aus Wohnungen		2.120	1.146	54,1	1.175	2.083	998	47,9	1.105	+ 37	+ 1,8
- von unbaren Zahlungsmitteln		1.921	399	20,8	259	1.907	348	18,2	251	+ 14	+ 0,7
- an Kfz		2.620	237	9,0	212	2.862	255	8,9	223	- 242	- 8,5
Vermögens- und Fälschungsdelikte		14.587	12.134	83,2	8.768	14.220	11.491	80,8	8.371	+ 367	+ 2,6
- Betrug		11.970	10.052	84,0	7.012	11.170	9.103	81,5	6.581	+ 800	+ 7,2
- Unterschlagung		1.520	1.039	68,4	1.069	1.805	1.207	66,9	1.162	- 285	- 15,8
Sonstige Straftaten StGB		19.042	10.490	55,1	9.908	21.863	11.333	51,8	10.669	- 2.821	- 12,9
- Widerstand gg. d. Staatsgew alt/Straft. gg. öffentl. Ordnung		2.271	2.108	92,8	2.012	2.308	2.072	89,8	2.244	- 37	- 1,6
- Brandstiftung		548	255	46,5	284	607	314	51,7	299	- 59	- 9,7
- Sachbeschädigung		10.902	3.455	31,7	3.429	13.434	4.156	30,9	3.859	- 2.532	- 18,8
- Straftaten gg. die Umwelt gemäß StGB		319	216	67,7	326	343	232	67,6	333	- 24	- 7,0
Verstöße gg. strafrechtl. Nebengesetze		3.900	3.632	93,1	3.360	4.049	3.763	92,9	3.507	- 149	- 3,7
- Straftaten geg. Aufenthalts-, Asyl-, Freizügigkeitsgesetz / EU		795	758	95,3	761	850	827	97,3	770	- 55	- 6,5
- Rauschgiftdelikte		2.071	1.939	93,6	1.720	2.037	1.891	92,8	1.699	+ 34	+ 1,7
- strafrechtl. Nebengesetze a.d.Umweltsektor		225	168	74,7	190	207	147	71,0	166	+ 18	+ 8,7
Straftaten insgesamt		88.701	50.867	57,3	35.449	95.933	53.024	55,3	36.659	- 7.232	- 7,5
Rauschgiftkriminalität		2.077	1.942	93,5	1.723	2.042	1.895	92,8	1.700	+ 35	+ 1,7
Gewaltkriminalität		2.801	2.224	79,4	2.948	3.255	2.533	77,8	3.314	- 454	- 13,9
Wirtschaftskriminalität		620	601	96,9	356	503	492	97,8	379	+ 117	+ 23,3
Computerkriminalität		821	517	63,0	437	662	267	40,3	264	+ 159	+ 24,0
Straßenkriminalität		18.550	4.436	23,9	3.900	22.506	5.892	26,2	4.440	- 3.956	- 17,6

² Die Aufklärungsquote über 100 % ergibt sich daraus, dass erfasste nicht geklärte Fälle aus den Vorjahren im Berichtsjahr aufgeklärt werden konnten.

** Vergewaltigung, Fälle der sexuellen Nötigung

*** Raub, räuberische Erpressung, räuberischer Angriff auf Kraftfahrer

PD Sachsen-Anhalt Ost

Delikte \ Jahr	2010				2009				Vergleich erfasste Fälle	
	erf. Fälle	aufgekl. Fälle	AQ	TV	erf. Fälle	aufgekl. Fälle	AQ	TV	absolut	in %
Straftaten gegen das Leben	32	29	90,6	42	36	35	97,2	49	- 4	- 11,1
- Mord	2	2	100,0	2	6	6	100,0	9	- 4	- 66,7
- Totschlag/Tötung auf Verlangen	19	18	94,7	28	21	20	95,2	28	- 2	- 9,5
Straftaten gg. d. sex. Selbstbestimmung	270	226	83,7	217	281	246	87,5	239	- 11	- 3,9
- Vergewaltigung**	34	31	91,2	30	36	31	86,1	32	- 2	- 5,6
- sex. Missbrauch von Kindern	81	64	79,0	57	76	70	92,1	71	+ 5	+ 6,6
Rohheitsdelikte/Straft. gg. d. pers. Freiheit	4.109	3.662	89,1	3.265	4.423	3.925	88,7	3.613	- 314	- 7,1
- Raub***	239	131	54,8	175	235	135	57,4	204	+ 4	+ 1,7
- Körperverletzung	2.501	2.279	91,1	2.218	2.689	2.414	89,8	2.436	- 188	- 7,0
- Straftaten gegen die persönliche Freiheit	1.369	1.252	91,5	1.170	1.499	1.376	91,8	1.309	- 130	- 8,7
Diebstahl insgesamt	13.091	4.136	31,6	3.270	13.510	4.240	31,4	3.464	- 419	- 3,1
- in/aus Kfz	1.116	131	11,7	73	1.114	113	10,1	97	+ 2	+ 0,2
- in/aus Büro/Lager/Werkstätten	1.278	291	22,8	319	1.173	316	26,9	299	+ 105	+ 9,0
- von Kraftwagen/unbef. Ingebrauchnahme	489	117	23,9	137	368	114	31,0	120	+ 121	+ 32,9
- von Moped/Krad/unbef. Ingebrauchnahme	155	26	16,8	36	197	58	29,4	72	- 42	- 21,3
- in/aus Warenhäusern/ Geschäften	2.494	2.032	81,5	1.777	2.511	2.136	85,1	1.858	- 17	- 0,7
- in/aus Wohnungen	710	424	59,7	391	597	328	54,9	385	+ 113	+ 18,9
- von unbaren Zahlungsmitteln	658	150	22,8	119	589	95	16,1	113	+ 69	+ 11,7
- an Kfz	786	67	8,5	85	825	59	7,2	73	- 39	- 4,7
Vermögens- und Fälschungsdelikte	4.754	3.912	82,3	3.107	4.956	4.151	83,8	3.030	- 202	- 4,1
- Betrug	3.952	3.236	81,9	2.516	3.816	3.218	84,3	2.347	+ 136	+ 3,6
- Unterschlagung	477	382	80,1	390	542	433	79,9	439	- 65	- 12,0
Sonstige Straftaten StGB	6.756	3.868	57,3	3.663	7.375	3.980	54,0	3.661	- 619	- 8,4
- Widerstand gg. d. Staatsgew alt/Straft. gg. öffentl. Ordnung	806	760	94,3	701	809	716	88,5	772	- 3	- 0,4
- Brandstiftung	187	113	60,4	113	280	123	43,9	111	- 93	- 33,2
- Sachbeschädigung	3.550	1.117	31,5	1.246	3.952	1.263	32,0	1.260	- 402	- 10,2
- Straftaten gg. die Umwelt gemäß StGB	84	57	67,9	93	55	31	56,4	55	+ 29	+ 52,7
Verstöße gg. strafrechtl. Nebengesetze	1.094	991	90,6	1.022	1.106	976	88,2	937	- 12	- 1,1
- Straftaten geg. Aufenthalts-, Asyl-, Freizügigkeitsgesetz / EU	81	80	98,8	78	119	119	100,0	115	- 38	- 31,9
- Rauschgiftdelikte	659	592	89,8	575	627	521	83,1	500	+ 32	+ 5,1
- strafrechtl. Nebengesetze a.d.Umw eltssektor	65	48	73,8	64	46	37	80,4	35	+ 19	+ 41,3
Straftaten insgesamt	30.106	16.824	55,9	12.179	31.687	17.553	55,4	12.464	- 1.581	- 5,0
Rauschgiftkriminalität	661	593	89,7	576	630	522	82,9	503	+ 31	+ 4,9
Gew altkriminalität	923	728	78,9	969	1.049	832	79,3	1.104	- 126	- 12,0
Wirtschaftskriminalität	144	139	96,5	175	149	146	98,0	108	- 5	- 3,4
Computerkriminalität	393	164	41,7	146	437	127	29,1	133	- 44	- 10,1
Straßenkriminalität	7.180	1.320	18,4	1.439	7.910	1.521	19,2	1.575	- 730	- 9,2

** Vergewaltigung, Fälle der sexuellen Nötigung

*** Raub, räuberische Erpressung, räuberischer Angriff auf Kraftfahrer

PD Sachsen-Anhalt Süd

Delikte	Jahr	2010				2009				Vergleich erfasste Fälle	
		erf. Fälle	aufgekl. Fälle	AQ	TV	erf. Fälle	aufgekl. Fälle	AQ ²	TV	absolut	in %
Straftaten gegen das Leben		26	26	100,0	31	24	27	112,5	35	+ 2	+ 8,3
- Mord		1	1	100,0	1	3	4	133,3	5	- 2	- 66,7
- Totschlag/Tötung auf Verlangen		15	15	100,0	18	16	17	106,3	22	- 1	- 6,3
Straftaten gg. d. sex. Selbstbestimmung		406	352	86,7	331	428	375	87,6	353	- 22	- 5,1
- Vergewaltigung**		76	66	86,8	63	63	58	92,1	60	+ 13	+ 20,6
- sex. Missbrauch von Kindern		130	119	91,5	113	111	94	84,7	84	+ 19	+ 17,1
Rohheitsdelikte/Straft. gg. d. pers. Freiheit		8.780	7.742	88,2	6.685	9.223	8.059	87,4	7.206	- 443	- 4,8
- Raub***		443	253	57,1	353	537	315	58,7	415	- 94	- 17,5
- Körperverletzung		6.020	5.342	88,7	4.859	6.162	5.420	88,0	5.179	- 142	- 2,3
- Straftaten gegen die persönliche Freiheit		2.317	2.147	92,7	2.024	2.524	2.324	92,1	2.217	- 207	- 8,2
Diebstahl insgesamt		22.911	7.637	33,3	5.645	24.373	8.136	33,4	6.180	- 1.462	- 6,0
- in/aus Kfz		1.883	308	16,4	134	2.307	436	18,9	155	- 424	- 18,4
- in/aus Büro/Lager/Werkstätten		1.957	455	23,2	370	1.853	407	22,0	373	+ 104	+ 5,6
- von Kraftwagen/unbef. Ingebrauchnahme		508	124	24,4	123	465	141	30,3	162	+ 43	+ 9,2
- von Moped/Krad/unbef. Ingebrauchnahme		442	80	18,1	104	483	128	26,5	157	- 41	- 8,5
- in/aus Warenhäusern/ Geschäften		4.312	3.686	85,5	3.129	4.877	4.000	82,0	3.486	- 565	- 11,6
- in/aus Wohnungen		1.237	637	51,5	615	1.317	662	50,3	599	- 80	- 6,1
- von unbaren Zahlungsmitteln		811	140	17,3	125	854	134	15,7	134	- 43	- 5,0
- an Kfz		1.686	120	7,1	119	1.720	156	9,1	127	- 34	- 2,0
Vermögens- und Fälschungsdelikte		10.942	9.292	84,9	5.797	10.964	9.239	84,3	5.375	- 22	- 0,2
- Betrug		9.217	7.966	86,4	4.762	9.181	7.872	85,7	4.349	+ 36	+ 0,4
- Unterschlagung		1.006	652	64,8	676	992	616	62,1	629	+ 14	+ 1,4
Sonstige Straftaten StGB		14.332	8.008	55,9	6.771	16.468	8.856	53,8	7.256	- 2.136	- 13,0
- Widerstand gg. d. Staatsgew alt/Straft. gg. öffentl. Ordnung		1.573	1.448	92,1	1.522	1.783	1.633	91,6	1.644	- 210	- 11,8
- Brandstiftung		324	156	48,1	161	329	188	57,1	175	- 5	- 1,5
- Sachbeschädigung		8.672	3.090	35,6	2.606	10.495	3.604	34,3	2.847	- 1.823	- 17,4
- Straftaten gg. die Umwelt gemäß StGB		117	102	87,2	115	109	71	65,1	83	+ 8	+ 7,3
Verstöße gg. strafrechtl. Nebengesetze		2.480	2.312	93,2	2.056	2.990	2.767	92,5	2.434	- 510	- 17,1
- Straftaten geg. Aufenthalts-, Asyl-, Freizügigkeitsgesetz / EU		128	128	100,0	123	196	196	100,0	183	- 68	- 34,7
- Rauschgiftdelikte		1.680	1.569	93,4	1.319	2.111	1.948	92,3	1.651	- 431	- 20,4
- strafrechtl. Nebengesetze a.d.Umw eltsektor		87	62	71,3	70	91	64	70,3	77	- 4	- 4,4
Straftaten insgesamt		59.877	35.369	59,1	22.575	64.470	37.459	58,1	23.863	- 4.593	- 7,1
Rauschgiftkriminalität		1.694	1.578	93,2	1.327	2.118	1.950	92,1	1.652	- 424	- 20,0
Gew altkriminalität		2.147	1.650	76,9	1.940	2.358	1.817	77,1	2.315	- 211	- 8,9
Wirtschaftskriminalität		463	450	97,2	282	548	529	96,5	250	- 85	- 15,5
Computerkriminalität		581	314	54,0	225	457	230	50,3	204	+ 124	+ 27,1
Straßenkriminalität		12.395	3.181	25,7	2.794	14.796	3.981	26,9	3.259	- 2.401	- 16,2

² Die Aufklärungsquote über 100 % ergibt sich daraus, dass erfasste nicht geklärte Fälle aus den Vorjahren im Berichtsjahr aufgeklärt werden konnten.

** Vergewaltigung, Fälle der sexuellen Nötigung

*** Raub, räuberische Erpressung, räuberischer Angriff auf Kraftfahrer

Schlüsselzahl der Tat	Straftaten	Erfasste Fälle	% Anteil an allen Taten	von Spalte 3 Versuche Fälle		Tatort					Mit Schußwaffe		Aufklärung		Gesamtzahl der ermitt. Tatverd.	von SPALTE 16			
						bis 20.000 Einw.	20.000 bis 100.000 Einw.	100.000 bis 500.000 Einw.	500.000 und mehr Einw.	unbekannt	gedroht	geschoss.	Fälle	in %		männl.	weibl.	Nichtdeutsche Tatverdächtige	
																		Anzahl	in %
1	2	3	4	5	6	7	8	9	10	11	12	13	14	15	16	17	18	19	20
----	Straftaten gesamt (0-7)	189164	100,0	13555	7,2	56662	76007	56412	0	83	82	354	110237	58,3	72507	53848	18659	5339	7,4
0000	Straftaten gegen das Leben	126	0,1	55	43,7	35	66	25	0	0	0	2	118	93,7	197	139	58	19	9,6
0100	Mord	7	0,0	2	28,6	3	2	2	0	0	0	0	7	100,0	8	5	3	1	12,5
0110	+Mord i.Z.m.Raubdelikten	1	0,0	0	0,0	0	0	1	0	0	0	0	1	100,0	1	1	0	1	100,0
0200	Totschlag u. Tötung auf Verl.	73	0,0	53	72,6	20	41	12	0	0	0	2	69	94,5	115	94	21	13	11,3
0300	Fahrlässige Tötung	44	0,0	0	0,0	12	21	11	0	0	0	0	40	90,9	72	40	32	5	6,9
0400	Abbruch der Schwangerschaft	2	0,0	0	0,0	0	2	0	0	0	0	0	2	100,0	2	0	2	0	0,0
1000	ST gg. sex. Selbstbestimmung	1405	0,7	129	9,2	457	603	339	0	6	1	0	1190	84,7	1165	1106	59	65	5,6
1100	unter Gewaltanw./Abhängigkeit	515	0,3	81	15,7	183	227	105	0	0	1	0	467	90,7	477	460	17	42	8,8
1110	Vergewaltigung/sex. Nötig.	215	0,1	39	18,1	63	99	53	0	0	1	0	191	88,8	190	190	0	26	13,7
1111	+überfallartig Einzeltäter	181	0,1	36	19,9	54	83	44	0	0	1	0	158	87,3	151	151	0	20	13,2
1112	+überfallartig d.Gruppen	6	0,0	2	33,3	0	5	1	0	0	0	0	6	100,0	12	12	0	3	25,0
1113	+durch Gruppen	3	0,0	0	0,0	0	1	2	0	0	0	0	3	100,0	8	8	0	3	37,5
1114	+sonst. ST §177	24	0,0	1	4,2	9	10	5	0	0	0	0	23	95,8	21	21	0	0	0,0
1115	+mit Todesfolge §178	1	0,0	0	0,0	0	0	1	0	0	0	0	1	100,0	1	1	0	0	0,0
1120	+sonst. sex. Nötigung	219	0,1	36	16,4	83	101	35	0	0	0	0	197	90,0	212	203	9	13	6,1
1130	sex. Missbr.v.Schutzbef. pp.	81	0,0	6	7,4	37	27	17	0	0	0	0	79	97,5	82	74	8	3	3,7
1131	sex.Missbr.Schutzbef. (Kind)	55	0,0	3	5,5	22	20	13	0	0	0	0	53	96,4	56	50	6	1	1,8
1300	sexueller Missbrauch	637	0,3	46	7,2	198	271	168	0	0	0	0	512	80,4	482	465	17	16	3,3
1310	sex. Missbrauch von Kindern	425	0,2	38	8,9	145	170	110	0	0	0	0	370	87,1	356	340	16	10	2,8
1311	+sex.Handl.gem. §176(1,2)	239	0,1	32	13,4	92	98	49	0	0	0	0	224	93,7	224	216	8	6	2,7
1312	+exhib./sex.Handl.v. Kinder	59	0,0	0	0,0	11	21	27	0	0	0	0	30	50,8	22	21	1	0	0,0
1313	+sex.Handl.§176(4)[2]	19	0,0	4	21,1	5	13	1	0	0	0	0	14	73,7	16	15	1	1	6,3
1314	+einwirken §176(4)[3,4]	17	0,0	0	0,0	4	9	4	0	0	0	0	16	94,1	15	13	2	0	0,0
1315	+Beischlaf o.ä.sex.Handl.	32	0,0	2	6,3	12	11	9	0	0	0	0	30	93,8	32	29	3	1	3,1
1316	+Herst/Verbr porn.Schriften	2	0,0	0	0,0	1	1	0	0	0	0	0	2	100,0	3	3	0	0	0,0
1317	+sonst.schw.sex.Missbr§176a	49	0,0	0	0,0	18	14	17	0	0	0	0	48	98,0	49	49	0	3	6,1
1320	exhib.Handl.Erreg.ö.Ärgern.	135	0,1	0	0,0	25	68	42	0	0	0	0	67	49,6	60	60	0	3	5,0
1330	sex. Missbr.v. Jugendlichen	44	0,0	7	15,9	17	17	10	0	0	0	0	43	97,7	42	42	0	1	2,4
1340	sex. Missbr. Widerstandsunf.	33	0,0	1	3,0	11	16	6	0	0	0	0	32	97,0	34	33	1	3	8,8
1400	Ausnutzung sexueller Neigung	253	0,1	2	0,8	76	105	66	0	6	0	0	211	83,4	242	216	26	9	3,7
1410	Förd.sex.H.Minderj./Prostit.	10	0,0	2	20,0	2	5	3	0	0	0	0	9	90,0	12	9	3	0	0,0
1411	+Förd.sex. H. Minderj. §180	8	0,0	2	25,0	2	4	2	0	0	0	0	7	87,5	10	7	3	0	0,0
1412	+Ausbeut. v. Prostituierten	2	0,0	0	0,0	0	1	1	0	0	0	0	2	100,0	2	2	0	0	0,0
1430	Verbr. pornogr. Schriften	241	0,1	0	0,0	74	98	63	0	6	0	0	200	83,0	230	208	22	7	3,0
1431	+an Personen unter 18 J.	27	0,0	0	0,0	6	15	6	0	0	0	0	25	92,6	26	23	3	2	7,7

Schlüsselzahl der Tat	Straftaten	Erfasste Fälle	% Anteil an allen Taten	von Spalte 3 Versuche		Tatort					Mit Schußwaffe		Aufklärung		Gesamtzahl der ermitt. Tatverd.	von SPALTE 16			
						bis 20.000 Einw.	20.000 bis 100.000 Einw.	100.000 bis 500.000 Einw.	500.000 und mehr Einw.	unbekannt	gedroht	geschoss.	Fälle	in %		männl.	weibl.	Nichtdeutsche Tatverdächtige	
																		Anzahl	in %
1	2	3	4	5	6	7	8	9	10	11	12	13	14	15	16	17	18	19	20
----	Straftaten gesamt (0-7)	189164	100,0	13555	7,2	56662	76007	56412	0	83	82	354	110237	58,3	72507	53848	18659	5339	7,4
1432	+kinderporn.Schrift§184b(3)	4	0,0	0	0,0	2	0	2	0	0	0	0	4	100,0	9	7	2	0	0,0
1433	+Besitz./Versch.Kinderporn.	89	0,0	0	0,0	31	34	23	0	1	0	0	83	93,3	107	101	6	2	1,9
1434	+Verbr.Kinderporn.§184b(1)	76	0,0	0	0,0	24	30	17	0	5	0	0	50	65,8	54	50	4	2	3,7
1436	+Besitz./Versch.Jugendporn.	6	0,0	0	0,0	3	2	1	0	0	0	0	5	83,3	5	5	0	0	0,0
1437	+Verbr.Jugendporn.§184c(1)	7	0,0	0	0,0	0	5	2	0	0	0	0	7	100,0	7	5	2	0	0,0
2000	Rohheitsdel./ST gg.pers.Freih.	25027	13,2	1213	4,8	7924	10344	6757	0	2	80	85	22173	88,6	20006	16483	3523	1032	5,2
2100	Raub,räub.Erpress.räub.Angr.	1350	0,7	230	17,0	232	627	491	0	0	38	13	787	58,3	1102	976	126	93	8,4
2110	auf Geldin./Postfil./-agent.	14	0,0	1	7,1	8	4	2	0	0	6	2	9	64,3	11	10	1	2	18,2
2111	auf Geldin. Bank./Spark.	13	0,0	1	7,7	8	4	1	0	0	6	2	9	69,2	11	10	1	2	18,2
2112	auf Postfilialen	1	0,0	0	0,0	0	0	1	0	0	0	0	0	0,0	0	0	0	0	0,0
2120	auf sonst. Zahlstellen/Gesch.	51	0,0	12	23,5	17	19	15	0	0	13	3	33	64,7	28	27	1	0	0,0
2121	auf Spielhallen	5	0,0	2	40,0	3	2	0	0	0	1	0	3	60,0	3	3	0	0	0,0
2122	auf Tankstellen	6	0,0	0	0,0	2	2	2	0	0	1	2	1	16,7	1	1	0	0	0,0
2140	räub. Angriff a.Krafft.§316a	3	0,0	0	0,0	2	1	0	0	0	0	0	1	33,3	1	1	0	0	0,0
2160	Handtaschenraub	101	0,1	16	15,8	10	52	39	0	0	0	0	39	38,6	43	39	4	4	9,3
2170	sonst.Raub a.Str/Weg/Plätz.	576	0,3	105	18,2	68	255	253	0	0	12	2	254	44,1	399	356	43	30	7,5
2190	Raub in Wohnungen	129	0,1	16	12,4	29	69	31	0	0	4	1	110	85,3	213	186	27	10	4,7
2200	Körperverletzung (KV)	16323	8,6	842	5,2	4949	6767	4606	0	1	5	36	14623	89,6	14145	11631	2514	734	5,2
2210	KV mit Todesfolge §§227,231	3	0,0	0	0,0	1	1	1	0	0	0	0	3	100,0	3	1	2	0	0,0
2220	gef.u.schw.KV §§224,226,231	4287	2,3	471	11,0	1206	1758	1323	0	0	1	32	3595	83,9	4700	3999	701	300	6,4
2221	gef.u.schw.KV Str./Weg/Plätz	2247	1,2	250	11,1	594	926	727	0	0	0	22	1737	77,3	2607	2283	324	146	5,6
2230	Misshandl. Schutzbef.	175	0,1	5	2,9	63	73	39	0	0	0	0	174	99,4	196	108	88	7	3,6
2231	+Misshandl. von Kindern	140	0,1	3	2,1	48	60	32	0	0	0	0	139	99,3	159	87	72	5	3,1
2240	(vorsätzl. leichte) KV §223	11233	5,9	366	3,3	3423	4735	3074	0	1	4	0	10295	91,6	9578	7947	1631	475	5,0
2250	fahrlässige KV §229	625	0,3	0	0,0	256	200	169	0	0	0	4	556	89,0	599	405	194	9	1,5
2300	ST gg. persönliche Freiheit	7354	3,9	141	1,9	2743	2950	1660	0	1	37	36	6763	92,0	6447	5393	1054	329	5,1
2310	Menschr/Entz.Minderj./Ki.han	80	0,0	11	13,8	33	32	15	0	0	0	0	78	97,5	82	54	28	8	9,8
2312	+Entziehung Minderj. §235	80	0,0	11	13,8	33	32	15	0	0	0	0	78	97,5	82	54	28	8	9,8
2320	Freiheitsber.Nötig. Bedrohung	7267	3,8	129	1,8	2708	2917	1641	0	1	37	36	6682	91,9	6376	5350	1026	324	5,1
2321	+Freiheitsberaubung §239	143	0,1	12	8,4	36	73	34	0	0	0	0	133	93,0	176	141	35	13	7,4
2322	Nötigung §240	1896	1,0	117	6,2	803	660	433	0	0	2	3	1672	88,2	1802	1537	265	75	4,2
2323	Bedrohung §241	4147	2,2	0	0,0	1489	1740	917	0	1	35	33	3858	93,0	3773	3178	595	225	6,0
2324	Nachstellung § 238	1081	0,6	0	0,0	380	444	257	0	0	0	0	1019	94,3	881	723	158	30	3,4
2330	Erpresserischer Menschenraub	1	0,0	1	100,0	0	1	0	0	0	0	0	1	100,0	3	3	0	0	0,0
2340	Geiselnahme §239b	1	0,0	0	0,0	1	0	0	0	0	0	0	1	100,0	1	1	0	0	0,0

Schlüsselzahl der Tat	Straftaten	Erfasste Fälle	% Anteil an allen Taten	von Spalte 3 Versuche		Tatort					Mit Schußwaffe		Aufklärung		Gesamtzahl der ermitt. Tatverd.	von SPALTE 16			
						bis 20.000 Einw.	20.000 bis 100.000 Einw.	100.000 bis 500.000 Einw.	500.000 und mehr Einw.	unbekannt	gedroht	geschoss.	Fälle	in %		männl.	weibl.	Nichtdeutsche Tatverdächtige	
																		Anzahl	in %
1	2	3	4	5	6	7	8	9	10	11	12	13	14	15	16	17	18	19	20
----	Straftaten gesamt (0-7)	189164	100,0	13555	7,2	56662	76007	56412	0	83	82	354	110237	58,3	72507	53848	18659	5339	7,4
2360	Menschenh.z.Zweck sex. Ausb.	4	0,0	0	0,0	1	0	3	0	0	0	0	1	25,0	1	0	1	0	0,0
2361	+z.Zw.sex Ausb.§232(1)	3	0,0	0	0,0	0	0	3	0	0	0	0	1	33,3	1	0	1	0	0,0
2365	+z.Zw.sex Ausb.§232(4)	1	0,0	0	0,0	1	0	0	0	0	0	0	0	0,0	0	0	0	0	0,0
2370	Menschenh.z.Zw.Ausb. Arb.kra	1	0,0	0	0,0	0	0	1	0	0	0	0	0	0,0	0	0	0	0	0,0
2371	+z.Zw.AusbArbk §233(1)	1	0,0	0	0,0	0	0	1	0	0	0	0	0	0,0	0	0	0	0	0,0
3**	Diebstahl o. erschw. Umstände	34892	18,4	706	2,0	8634	14944	11309	0	5	0	0	17941	51,4	15134	10475	4659	954	6,3
3**1	v. Kfz./unb. Ingebr.	276	0,1	17	6,2	101	129	46	0	0	0	0	180	65,2	209	184	25	14	6,7
3**2	v.Moped/Krad/unb. Ingebr.	157	0,1	6	3,8	73	55	29	0	0	0	0	59	37,6	81	80	1	0	0,0
3**3	v. Fahrrädern/unb. Ingebr.	1433	0,8	15	1,0	449	651	330	0	3	0	0	363	25,3	399	349	50	13	3,3
3**4	v. Schusswaffen	14	0,0	1	7,1	4	8	2	0	0	0	0	9	64,3	11	10	1	0	0,0
3**5	v. unbaren Zahlungsmitteln	2629	1,4	7	0,3	585	1203	841	0	0	0	0	473	18,0	391	307	84	20	5,1
3**6	v. amtl. Siegeln/Stempeln pp.	6	0,0	0	0,0	1	3	2	0	0	0	0	5	83,3	4	4	0	1	25,0
3**7	von/aus Automaten	40	0,0	3	7,5	13	18	9	0	0	0	0	5	12,5	6	5	1	0	0,0
3**8	v. Antiqu./Kunst/sakr.Gegst.	19	0,0	1	5,3	9	4	6	0	0	0	0	3	15,8	4	4	0	0	0,0
305*	i/a Bank./Spark./Postf./agent	61	0,0	1	1,6	23	25	13	0	0	0	0	15	24,6	15	9	6	1	6,7
310*	i/a Dienst/Büro/Lagerräum.pp.	1512	0,8	46	3,0	480	632	400	0	0	0	0	464	30,7	463	368	95	25	5,4
315*	i/a Gastst./Hotel/Pension pp	559	0,3	9	1,6	102	278	179	0	0	0	0	120	21,5	139	115	24	21	15,1
320*	i/a Kiosken	28	0,0	4	14,3	11	11	6	0	0	0	0	12	42,9	19	16	3	0	0,0
325*	i/a Warenh./Verkaufsräume pp	13512	7,1	231	1,7	1809	6596	5107	0	0	0	0	11979	88,7	9904	6402	3502	712	7,2
326*	darunter: Ladendiebstahl	12445	6,6	203	1,6	1585	6040	4820	0	0	0	0	11763	94,5	9754	6300	3454	709	7,3
330*	i/a Schaufenster/Vitrinen pp	13	0,0	0	0,0	5	6	2	0	0	0	0	7	53,8	7	7	0	0	0,0
335*	i/a Wohnungen	1775	0,9	42	2,4	565	800	410	0	0	0	0	1258	70,9	1411	987	424	41	2,9
340*	i/a Boden-/Kellerräumen pp	561	0,3	15	2,7	153	265	143	0	0	0	0	148	26,4	185	157	28	5	2,7
345*	i/a Rohbauten/Baustellen pp	514	0,3	18	3,5	208	197	109	0	0	0	0	128	24,9	149	144	5	3	2,0
350*	i/a Kraftfahrzeugen	899	0,5	46	5,1	362	356	180	0	1	0	0	209	23,2	184	170	14	9	4,9
3710	v. BtM aus Apotheken	1	0,0	0	0,0	1	0	0	0	0	0	0	0	0,0	0	0	0	0	0,0
3730	v.BtM aus Krankenhäusern	3	0,0	0	0,0	0	1	2	0	0	0	0	2	66,7	2	1	1	0	0,0
3750	v.Rezeptform.z.Erlng.v.BtM	3	0,0	0	0,0	0	1	2	0	0	0	0	3	100,0	3	2	1	0	0,0
3950	Großviehdiebstahl	11	0,0	1	9,1	9	2	0	0	0	0	0	6	54,5	9	6	3	0	0,0
4**	Diebstahl u. erschw. Umstände	40848	21,6	8684	21,3	13012	15968	11866	0	2	0	0	7482	18,3	4459	4031	428	388	8,7
4**1	v. Kraftwagen	1644	0,9	486	29,6	455	640	549	0	0	0	0	304	18,5	353	340	13	79	22,4
4**2	v. Moped/Krad	1095	0,6	71	6,5	342	366	387	0	0	0	0	213	19,5	276	270	6	12	4,3
4**3	v. Fahrrädern	9855	5,2	77	0,8	1547	4665	3643	0	0	0	0	1192	12,1	592	537	55	37	6,3
4**4	v. Schusswaffen	30	0,0	0	0,0	13	11	6	0	0	0	0	5	16,7	11	10	1	0	0,0
4**5	v. unbaren Zahlungsmitteln	781	0,4	0	0,0	274	313	194	0	0	0	0	220	28,2	143	131	12	17	11,9

Schlüsselzahl der Tat	Straftaten	Erfasste Fälle	% Anteil an allen Taten	von Spalte 3 Versuche		Tatort					Mit Schußwaffe		Aufklärung		Gesamtzahl der ermitt. Tatverd.	von SPALTE 16			
						bis 20.000 Einw.	20.000 bis 100.000 Einw.	100.000 bis 500.000 Einw.	500.000 und mehr Einw.	unbekannt	gedroht	geschoss.	Fälle	in %		männl.	weibl.	Nichtdeutsche Tatverdächtige	
																		Anzahl	in %
1	2	3	4	5	6	7	8	9	10	11	12	13	14	15	16	17	18	19	20
----	Straftaten gesamt (0-7)	189164	100,0	13555	7,2	56662	76007	56412	0	83	82	354	110237	58,3	72507	53848	18659	5339	7,4
4**6	v. amtl. Siegeln/Stempeln pp.	5	0,0	2	40,0	1	2	2	0	0	0	0	0	0,0	0	0	0	0	0,0
4**7	v/a Automaten	431	0,2	104	24,1	196	152	83	0	0	0	0	75	17,4	99	94	5	7	7,1
4**8	v. Antiqu./Kunst/sakr.Gegst.	21	0,0	5	23,8	10	6	5	0	0	0	0	5	23,8	17	17	0	0	0,0
405*	i/a Bank./Spark./Postf./agent	52	0,0	30	57,7	21	26	5	0	0	0	0	10	19,2	13	13	0	1	7,7
410*	i/a Dienst/Büro/Lagerräum.pp.	5091	2,7	1427	28,0	2334	1903	854	0	0	0	0	942	18,5	999	932	67	88	8,8
415*	i/a Gastst./Hotel/Pension pp	718	0,4	199	27,7	246	291	181	0	0	0	0	163	22,7	166	157	9	15	9,0
420*	i/a Kiosken	266	0,1	104	39,1	76	111	79	0	0	0	0	56	21,1	76	75	1	2	2,6
425*	i/a Warenh./Verkaufsräume pp	1678	0,9	659	39,3	530	765	383	0	0	0	0	509	30,3	513	484	29	43	8,4
426*	darunter: Ladendiebstahl	117	0,1	1	0,9	19	73	25	0	0	0	0	98	83,8	87	82	5	23	26,4
430*	i/a Schaufenster/Vitrinen pp	37	0,0	11	29,7	15	15	7	0	0	0	0	9	24,3	10	10	0	0	0,0
435*	Wohnungseinbr.dieb. 244(1)[3]	2299	1,2	791	34,4	857	870	572	0	0	0	0	956	41,6	839	718	121	47	5,6
436*	Tageswohneinbruch (TWE)	701	0,4	215	30,7	243	278	180	0	0	0	0	328	46,8	270	239	31	20	7,4
440*	i/a Boden-/Kellerräumen pp	4056	2,1	598	14,7	514	1551	1991	0	0	0	0	615	15,2	326	287	39	13	4,0
445*	i/a Rohbauten/Baustellen pp	1326	0,7	204	15,4	532	435	359	0	0	0	0	165	12,4	182	174	8	10	5,5
450*	i/a Kraftfahrzeugen	5117	2,7	997	19,5	1781	1908	1428	0	0	0	0	863	16,9	344	328	16	57	16,6
4710	v. BtM aus Apotheken	3	0,0	1	33,3	2	1	0	0	0	0	0	1	33,3	1	1	0	0	0,0
4720	v.BtM aus Arztpraxen	1	0,0	0	0,0	1	0	0	0	0	0	0	0	0,0	0	0	0	0	0,0
4730	v.BtM aus Krankenhäusern	1	0,0	0	0,0	0	0	1	0	0	0	0	0	0,0	0	0	0	0	0,0
4750	v.Rezeptform.z.Erlng.v.BtM	3	0,0	0	0,0	1	2	0	0	0	0	0	2	66,7	2	2	0	0	0,0
4950	Großviehdiebstahl	15	0,0	1	6,7	12	2	1	0	0	0	0	4	26,7	5	5	0	0	0,0
****	Diebstahl insgesamt	75740	40,0	9390	12,4	21646	30912	23175	0	7	0	0	25423	33,6	18346	13340	5006	1264	6,9
***1	v. Kraftwagen/unb. Ingebr.	1920	1,0	503	26,2	556	769	595	0	0	0	0	484	25,2	541	503	38	90	16,6
***2	v. Moped/Krad/unb. Ingebr.	1252	0,7	77	6,2	415	421	416	0	0	0	0	272	21,7	342	335	7	12	3,5
***3	v. Fahrrädern/unb. Ingebr.	11288	6,0	92	0,8	1996	5316	3973	0	3	0	0	1555	13,8	925	824	101	42	4,5
***4	v. Schusswaffen	44	0,0	1	2,3	17	19	8	0	0	0	0	14	31,8	22	20	2	0	0,0
***5	v. unbaren Zahlungsmitteln	3410	1,8	7	0,2	859	1516	1035	0	0	0	0	693	20,3	504	410	94	35	6,9
***6	v. amtl. Siegeln/Stempeln pp.	11	0,0	2	18,2	2	5	4	0	0	0	0	5	45,5	4	4	0	1	25,0
***7	v/a Automaten	471	0,2	107	22,7	209	170	92	0	0	0	0	80	17,0	105	99	6	7	6,7
***8	v. Antiqu./Kunst/sakr.Gegst.	40	0,0	6	15,0	19	10	11	0	0	0	0	8	20,0	21	21	0	0	0,0
05	i/a Bank./Spark./Postf./agent	113	0,1	31	27,4	44	51	18	0	0	0	0	25	22,1	28	22	6	2	7,1
10	i/a Dienst/Büro/Lagerräum.pp.	6603	3,5	1473	22,3	2814	2535	1254	0	0	0	0	1406	21,3	1389	1231	158	109	7,8
15	i/a Gastst./Hotel/Pension pp	1277	0,7	208	16,3	348	569	360	0	0	0	0	283	22,2	297	265	32	36	12,1
20	i/a Kiosken	294	0,2	108	36,7	87	122	85	0	0	0	0	68	23,1	92	88	4	2	2,2
25	i/a Warenh./Verkaufsräume pp	15190	8,0	890	5,9	2339	7361	5490	0	0	0	0	12488	82,2	10275	6749	3526	741	7,2
26	darunter: Ladendiebstahl	12562	6,6	204	1,6	1604	6113	4845	0	0	0	0	11861	94,4	9797	6342	3455	719	7,3

Schlüsselzahl der Tat	Straftaten	Erfasste Fälle	% Anteil an allen Taten	von Spalte 3 Versuche		Tatort					Mit Schußwaffe		Aufklärung		Gesamtzahl der ermitt. Tatverd.	von SPALTE 16			
						bis 20.000 Einw.	20.000 bis 100.000 Einw.	100.000 bis 500.000 Einw.	500.000 und mehr Einw.	unbekannt	gedroht	geschoss.	Fälle	in %		männl.	weibl.	Nichtdeutsche Tatverdächtige	
																		Anzahl	in %
1	2	3	4	5	6	7	8	9	10	11	12	13	14	15	16	17	18	19	20
----	Straftaten gesamt (0-7)	189164	100,0	13555	7,2	56662	76007	56412	0	83	82	354	110237	58,3	72507	53848	18659	5339	7,4
30	i/a Schaufenster/Vitrinen pp	50	0,0	11	22,0	20	21	9	0	0	0	0	16	32,0	16	16	0	0	0,0
35	i/a Wohnungen	4074	2,2	833	20,4	1422	1670	982	0	0	0	0	2214	54,3	2176	1639	537	86	4,0
40	i/a Boden-/Kellerräumen pp	4617	2,4	613	13,3	667	1816	2134	0	0	0	0	763	16,5	481	415	66	15	3,1
45	i/a Rohbauten/Baustellen pp	1840	1,0	222	12,1	740	632	468	0	0	0	0	293	15,9	302	289	13	11	3,6
50	i/a Kraftfahrzeugen	6016	3,2	1043	17,3	2143	2264	1608	0	1	0	0	1072	17,8	478	448	30	60	12,6
*550	an Kraftfahrzeugen	5111	2,7	104	2,0	1612	1917	1581	0	1	0	0	429	8,4	418	398	20	31	7,4
*710	v. BtM aus Apotheken	4	0,0	1	25,0	3	1	0	0	0	0	0	1	25,0	1	1	0	0	0,0
*720	v. BtM aus Arztpraxen	1	0,0	0	0,0	1	0	0	0	0	0	0	0	0,0	0	0	0	0	0,0
*730	v. BtM aus Krankenhäusern	4	0,0	0	0,0	0	1	3	0	0	0	0	2	50,0	2	1	1	0	0,0
*750	v. Rezeptform.z.Erlng.v.BtM	6	0,0	0	0,0	1	3	2	0	0	0	0	5	83,3	5	4	1	0	0,0
90	Taschendiebstahl	812	0,4	4	0,5	110	262	440	0	0	0	0	41	5,0	48	39	9	12	25,0
*950	Großviehdiebstahl	26	0,0	2	7,7	21	4	1	0	0	0	0	10	38,5	14	11	3	0	0,0
5000	Vermögens- /Fälschungsdelikte	36379	19,2	2187	6,0	11222	12833	12275	0	49	0	0	31093	85,5	20188	13762	6426	1596	7,9
5100	Betrug §§263/a,264/a,265/a,b	31084	16,4	2134	6,9	9423	10727	10889	0	45	0	0	26924	86,6	16829	11442	5387	1292	7,7
5110	Waren- u. Warenkreditbetrug	9772	5,2	462	4,7	3680	4005	2069	0	18	0	0	7877	80,6	5106	3271	1835	285	5,6
5111	+betrüg. Erlangen von Kfz	62	0,0	5	8,1	29	23	10	0	0	0	0	61	98,4	69	59	10	8	11,6
5112	sonst. Warenkreditbetrug	7108	3,8	366	5,1	2581	3060	1465	0	2	0	0	5375	75,6	3574	2187	1387	205	5,7
5113	+Warenbetrug §263	2602	1,4	91	3,5	1070	922	594	0	16	0	0	2441	93,8	1600	1119	481	76	4,8
5120	Grundstücks- u. Baubetrug	21	0,0	0	0,0	8	9	4	0	0	0	0	20	95,2	20	18	2	2	10,0
5130	Beteilig.-/Kapitalanl.betrug	30	0,0	2	6,7	12	10	8	0	0	0	0	29	96,7	27	23	4	1	3,7
5131	+Prospektbetrug §264a	1	0,0	0	0,0	0	0	1	0	0	0	0	1	100,0	1	1	0	0	0,0
5132	+Anlagebetrug nach §263	20	0,0	0	0,0	7	6	7	0	0	0	0	19	95,0	15	13	2	1	6,7
5134	+Beteiligungsbetrug	2	0,0	1	50,0	2	0	0	0	0	0	0	2	100,0	3	2	1	0	0,0
5135	+Kautionsbetrug	2	0,0	0	0,0	0	2	0	0	0	0	0	2	100,0	2	2	0	0	0,0
5136	+Umschuldungsbetrug	5	0,0	1	20,0	3	2	0	0	0	0	0	5	100,0	8	7	1	0	0,0
5140	Geldkreditbetrug	108	0,1	11	10,2	43	40	25	0	0	0	0	96	88,9	131	101	30	8	6,1
5141	+Kreditbetrug §265b	22	0,0	0	0,0	10	9	3	0	0	0	0	21	95,5	32	18	14	1	3,1
5142	+Subventionsbetrug §264	20	0,0	0	0,0	8	7	5	0	0	0	0	20	100,0	27	24	3	0	0,0
5143	+Kreditbetrug §263	59	0,0	9	15,3	20	23	16	0	0	0	0	54	91,5	73	60	13	7	9,6
5144	+Wechselbetrug §263	6	0,0	2	33,3	4	1	1	0	0	0	0	0	0,0	0	0	0	0	0,0
5145	+Wertpapierbetrug §263	1	0,0	0	0,0	1	0	0	0	0	0	0	1	100,0	1	1	0	0	0,0
5150	Erschl.v. Leistungen §265a	10613	5,6	13	0,1	2190	2390	6033	0	0	0	0	10520	99,1	5341	3920	1421	494	9,2
5160	mtl.rechtsw.erl.unb.Zahl.m.	1228	0,6	105	8,6	321	579	326	0	2	0	0	695	56,6	476	369	107	64	13,4
5161	+erl. Schecks	5	0,0	2	40,0	1	2	2	0	0	0	0	4	80,0	4	3	1	2	50,0
5162	+erl. Debitk.o.PIN Lastschr	215	0,1	10	4,7	52	121	42	0	0	0	0	133	61,9	72	52	20	2	2,8

Berechnungszeitraum vom 01.01.2010 bis 31.12.2010

Schlüsselzahl der Tat	Straftaten	Erfasste Fälle	% Anteil an allen Taten	von Spalte 3 Versuche		Tatort					Mit Schußwaffe		Aufklärung		Gesamtzahl der ermitt. Tatverd.	von SPALTE 16			
						bis 20.000 Einw.	20.000 bis 100.000 Einw.	100.000 bis 500.000 Einw.	500.000 und mehr Einw.	unbekannt	gedroht	geschoss.	Fälle	in %		männl.	weibl.	Nichtdeutsche Tatverdächtige	
																		Anzahl	in %
1	2	3	4	5	6	7	8	9	10	11	12	13	14	15	16	17	18	19	20
----	Straftaten gesamt (0-7)	189164	100,0	13555	7,2	56662	76007	56412	0	83	82	354	110237	58,3	72507	53848	18659	5339	7,4
5163	+erl. Debitk.m.PIN §263a	401	0,2	26	6,5	72	195	134	0	0	0	0	232	57,9	162	125	37	12	7,4
5164	+erl. Kreditkarten	174	0,1	25	14,4	47	84	43	0	0	0	0	92	52,9	89	75	14	18	20,2
5165	+erl. Daten v.Zahl.karten	286	0,2	23	8,0	105	119	60	0	2	0	0	141	49,3	127	103	24	27	21,3
5169	+erl.sonst.unb.Zahlungsm.	147	0,1	19	12,9	44	58	45	0	0	0	0	93	63,3	62	48	14	5	8,1
5170	sonst. Betrug	9312	4,9	1541	16,5	3169	3694	2424	0	25	0	0	7687	82,5	6599	4391	2208	467	7,1
5171	+Leistungsbetrug	568	0,3	121	21,3	362	134	71	0	1	0	0	500	88,0	273	197	76	29	10,6
5172	+Leistungskreditbetrug	713	0,4	10	1,4	253	269	191	0	0	0	0	670	94,0	659	435	224	30	4,6
5173	+Arbeitsvermittlungsbetrug	23	0,0	0	0,0	1	8	14	0	0	0	0	23	100,0	7	4	3	0	0,0
5174	z.N.v.Versicher.u.-missbr.	91	0,0	33	36,3	24	35	32	0	0	0	0	89	97,8	117	84	33	4	3,4
5175	+Computerbetrug §263a	680	0,4	111	16,3	251	317	111	0	1	0	0	414	60,9	359	283	76	60	16,7
5176	+Provisionsbetrug	59	0,0	16	27,1	18	24	17	0	0	0	0	55	93,2	45	29	16	0	0,0
5177	+z.N.v.Sozialvers.u-trägern	39	0,0	0	0,0	15	9	15	0	0	0	0	39	100,0	43	22	21	1	2,3
5178	+sonst.Sozialleistungsbetr.	1265	0,7	62	4,9	290	630	345	0	0	0	0	1265	100,0	1357	679	678	47	3,5
5179	+m.Zugangsbe.z.Komm.dienst	286	0,2	59	20,6	160	82	36	0	8	0	0	187	65,4	105	77	28	20	19,0
5181	Abrechnungsbetrug	121	0,1	30	24,8	51	52	18	0	0	0	0	87	71,9	96	62	34	9	9,4
5182	Einmietbetrug	344	0,2	3	0,9	129	139	76	0	0	0	0	332	96,5	370	246	124	23	6,2
5183	Kontoeröff./Überweis.betrug	527	0,3	150	28,5	92	145	288	0	2	0	0	452	85,8	208	154	54	29	13,9
5184	Zechbetrug	121	0,1	1	0,8	13	50	58	0	0	0	0	106	87,6	113	103	10	3	2,7
5188	Kreditvermittlungsbetrug	15	0,0	3	20,0	7	6	2	0	0	0	0	14	93,3	18	13	5	0	0,0
5189	sonst.weit.Betrugsarten	4460	2,4	942	21,1	1503	1794	1150	0	13	0	0	3454	77,4	3126	2243	883	236	7,5
5200	Veruntreuung §§266/a/b	557	0,3	0	0,0	236	170	149	0	2	0	0	549	98,6	423	308	115	17	4,0
5210	Untreue §266	161	0,1	0	0,0	58	60	42	0	1	0	0	157	97,5	182	121	61	4	2,2
5211	+b.Kapitalanlagegeschäften	1	0,0	0	0,0	0	0	1	0	0	0	0	1	100,0	2	2	0	0	0,0
5220	Vore./Verunt.v.Arb.entgelt	380	0,2	0	0,0	172	104	104	0	0	0	0	379	99,7	231	180	51	12	5,2
5230	Missbr.v.Scheck-/Kreditkar	16	0,0	0	0,0	6	6	3	0	1	0	0	13	81,3	14	10	4	1	7,1
5300	Unterschlagung §§246,247,248a	3079	1,6	17	0,6	1043	1314	722	0	0	0	0	2099	68,2	2156	1435	721	74	3,4
5310	Unterschlagung von Kfz	311	0,2	2	0,6	132	113	66	0	0	0	0	304	97,7	313	258	55	25	8,0
5400	Urkundenfälschung	1452	0,8	23	1,6	461	529	460	0	2	0	0	1327	91,4	1339	1012	327	199	14,9
5410	Fälschung techn. Aufz. §268	49	0,0	3	6,1	30	14	5	0	0	0	0	47	95,9	51	48	3	11	21,6
5420	Fälsch.z.Erlangung v. BtM	7	0,0	1	14,3	2	4	1	0	0	0	0	5	71,4	5	4	1	0	0,0
5430	Datenfälsch.Täuschung bei DV	76	0,0	1	1,3	36	29	11	0	0	0	0	56	73,7	59	51	8	5	8,5
5500	Geld-,Wertz-,Scheckfälschung	155	0,1	13	8,4	46	67	42	0	0	0	0	142	91,6	110	82	28	41	37,3
5510	Geld-, Wertzeichenfälschung	7	0,0	1	14,3	0	4	3	0	0	0	0	7	100,0	8	5	3	3	37,5
5520	Inverkehrbring.v. Falschgeld	116	0,1	10	8,6	42	49	25	0	0	0	0	116	100,0	84	63	21	27	32,1
5530	Fälschung v.Zahlungsk,Scheck	30	0,0	2	6,7	4	14	12	0	0	0	0	17	56,7	17	13	4	12	70,6

Schlüsselzahl der Tat	Straftaten	Erfasste Fälle	% Anteil an allen Taten	von Spalte 3 Versuche		Tatort					Mit Schußwaffe		Aufklärung		Gesamtzahl der ermitt. Tatverd.	von SPALTE 16			
						bis 20.000 Einw.	20.000 bis 100.000 Einw.	100.000 bis 500.000 Einw.	500.000 und mehr Einw.	unbekannt	gedroht	geschoss.	Fälle	in %		männl.	weibl.	Nichtdeutsche Tatverdächtige	
																		Anzahl	in %
1	2	3	4	5	6	7	8	9	10	11	12	13	14	15	16	17	18	19	20
----	Straftaten gesamt (0-7)	189164	100,0	13555	7,2	56662	76007	56412	0	83	82	354	110237	58,3	72507	53848	18659	5339	7,4
5531	Gebr.falsch.Zahlk./Schecks	17	0,0	1	5,9	3	8	6	0	0	0	0	8	47,1	7	5	2	3	42,9
5532	Nachm.v.Zahlk.Scheck/Wechsel	13	0,0	1	7,7	1	6	6	0	0	0	0	9	69,2	11	9	2	10	90,9
5600	Insolvenzstraft. §§283,283a-d	52	0,0	0	0,0	13	26	13	0	0	0	0	52	100,0	64	41	23	3	4,7
5610	+Bankrott	48	0,0	0	0,0	12	25	11	0	0	0	0	48	100,0	59	38	21	3	5,1
5630	+Verl. Buchführungspflicht	1	0,0	0	0,0	0	0	1	0	0	0	0	1	100,0	1	1	0	0	0,0
5650	+Schuldnerbegünstigung	3	0,0	0	0,0	1	1	1	0	0	0	0	3	100,0	6	4	2	0	0,0
6000	sonst. Straftatbestände StGB	42719	22,6	517	1,2	13126	17353	12227	0	13	1	42	23031	53,9	20771	16042	4729	763	3,7
6100	Epressung §253	198	0,1	83	41,9	50	109	39	0	0	0	0	170	85,9	201	179	22	20	10,0
6110	Epressung a.sex.Grundlage	3	0,0	2	66,7	1	2	0	0	0	0	0	3	100,0	3	2	1	0	0,0
6200	Widerst.gg.d.Staatsgewalt pp.	4946	2,6	17	0,3	1201	2171	1571	0	3	1	1	4567	92,3	4402	3647	755	144	3,3
6210	Widerstand gg.d. Staatsgewalt	646	0,3	2	0,3	124	297	225	0	0	0	0	633	98,0	639	589	50	19	3,0
6220	Hausfriedensbruch	2890	1,5	0	0,0	701	1240	949	0	0	0	0	2709	93,7	2418	1952	466	96	4,0
6221	+Hausfriedensbruch §123	2886	1,5	0	0,0	698	1239	949	0	0	0	0	2705	93,7	2404	1938	466	96	4,0
6222	+schw.Hausfriedensbr. §124	4	0,0	0	0,0	3	1	0	0	0	0	0	4	100,0	14	14	0	0	0,0
6230	Landfriedensbruch §§125, 125a	55	0,0	0	0,0	11	16	28	0	0	0	0	45	81,8	337	323	14	3	0,9
6240	Vortäuschen e. Straftat §145d	488	0,3	0	0,0	131	238	119	0	0	0	0	487	99,8	515	373	142	8	1,6
6241	eines Raubes	31	0,0	0	0,0	4	15	12	0	0	0	0	32	103,2	31	24	7	1	3,2
6242	Vortäuschen e. Diebstahls	122	0,1	0	0,0	36	56	30	0	0	0	0	121	99,2	141	116	25	1	0,7
6260	Gewaltdarstellung §131	14	0,0	0	0,0	2	9	2	0	1	0	0	12	85,7	17	15	2	1	5,9
6261	+Schriften a.Pers.u. 18 J.	1	0,0	0	0,0	0	0	1	0	0	0	0	1	100,0	4	4	0	0	0,0
6270	Volksverhetzung §130	146	0,1	0	0,0	52	58	35	0	1	0	0	102	69,9	162	150	12	1	0,6
6300	Begünstigung,Geldwäsche pp.	588	0,3	46	7,8	141	262	182	0	3	0	0	577	98,1	587	463	124	70	11,9
6310	Hehlerei von Kfz §§159-260a	42	0,0	2	4,8	20	10	10	0	2	0	0	41	97,6	63	61	2	10	15,9
6311	+gewerbsmäßige §260(1)[1]	3	0,0	0	0,0	2	1	0	0	0	0	0	3	100,0	4	4	0	2	50,0
6313	+gew.Bandenhehlerei §260a	6	0,0	0	0,0	4	0	1	0	1	0	0	6	100,0	16	14	2	2	12,5
6320	sonst. Hehlerei §§259-260a	377	0,2	9	2,4	84	165	128	0	0	0	0	370	98,1	364	307	57	39	10,7
6321	+gewerbsmäßige §260(1)[1]	48	0,0	1	2,1	4	16	28	0	0	0	0	47	97,9	25	24	1	6	24,0
6322	+Bandenhehlerei §260(1)[2]	4	0,0	0	0,0	0	2	2	0	0	0	0	5	125,0	14	13	1	5	35,7
6323	+gew.Bandenhehlerei §260a	41	0,0	0	0,0	3	1	37	0	0	0	0	40	97,6	7	7	0	1	14,3
6330	Geldwäsche §261	90	0,0	7	7,8	23	41	25	0	1	0	0	89	98,9	82	58	24	18	22,0
6400	Brandst./Herbeif.e. Brandgef.	1063	0,6	64	6,0	432	436	195	0	0	0	0	525	49,4	558	466	92	20	3,6
6410	vors. Brand./Herb.e.B.-gef.	772	0,4	64	8,3	280	342	150	0	0	0	0	305	39,5	304	284	20	10	3,3
6500	Wettbew.-, Korrupt.-u.Amtsdel.	208	0,1	2	1,0	45	99	64	0	0	0	1	190	91,3	250	222	28	2	0,8
6510	Vorteilsnahme/Bestechlichkeit	11	0,0	0	0,0	4	5	2	0	0	0	0	9	81,8	16	14	2	0	0,0
6511	+Vorteilsannahme §331	3	0,0	0	0,0	2	1	0	0	0	0	0	2	66,7	2	1	1	0	0,0

Schlüsselzahl der Tat	Straftaten	Erfasste Fälle	% Anteil an allen Taten	von Spalte 3 Versuche Fälle		Tatort					Mit Schußwaffe		Aufklärung		Gesamtzahl der ermitt. Tatverd.	von SPALTE 16			
						bis 20.000 Einw.	20.000 bis 100.000 Einw.	100.000 bis 500.000 Einw.	500.000 und mehr Einw.	unbekannt	gedroht	geschoss.	Fälle	in %		männl.	weibl.	Nichtdeutsche Tatverdächtige	
																		Anzahl	in %
1	2	3	4	5	6	7	8	9	10	11	12	13	14	15	16	17	18	19	20
----	Straftaten gesamt (0-7)	189164	100,0	13555	7,2	56662	76007	56412	0	83	82	354	110237	58,3	72507	53848	18659	5339	7,4
6512	+Bestechlichkeit §332	8	0,0	0	0,0	2	4	2	0	0	0	0	7	87,5	14	13	1	0	0,0
6520	Vorteilsgewährung, Bestechung	9	0,0	0	0,0	1	2	6	0	0	0	0	8	88,9	12	9	3	1	8,3
6521	+Vorteilsgewährung §333	4	0,0	0	0,0	0	2	2	0	0	0	0	3	75,0	5	2	3	1	20,0
6522	+Bestechung §334	5	0,0	0	0,0	1	0	4	0	0	0	0	5	100,0	7	7	0	0	0,0
6550	sonst. Straftaten im Amt	172	0,1	2	1,2	34	85	53	0	0	0	1	158	91,9	202	182	20	0	0,0
6551	KV im Amt §340	104	0,1	2	1,9	17	56	31	0	0	0	1	97	93,3	131	127	4	0	0,0
6552	Verl.d.Dienstgeheim. §353b	18	0,0	0	0,0	3	8	7	0	0	0	0	15	83,3	17	11	6	0	0,0
6560	wettb.beschr.Abspr.b.Auss.	1	0,0	0	0,0	0	1	0	0	0	0	0	0	0,0	0	0	0	0	0,0
6570	Bestechl./Best.i. gesch.Verk.	15	0,0	0	0,0	6	6	3	0	0	0	0	15	100,0	22	19	3	1	4,5
6571	Bestechlichk/Bestechung §299	14	0,0	0	0,0	6	5	3	0	0	0	0	14	100,0	21	18	3	1	4,8
6573	Vorteil gr.Ausmaßes §300[2]1	1	0,0	0	0,0	0	1	0	0	0	0	0	1	100,0	1	1	0	0	0,0
6600	strafbarer Eigennutz	302	0,2	0	0,0	189	68	45	0	0	0	9	254	84,1	275	258	17	11	4,0
6610	Glücksspiel §§284,285,287	6	0,0	0	0,0	2	1	3	0	0	0	0	5	83,3	8	4	4	4	50,0
6620	Wilderei §§292,293	274	0,1	0	0,0	175	63	36	0	0	0	9	227	82,8	237	232	5	7	3,0
6621	+Jagdwilderei §292	62	0,0	0	0,0	46	10	6	0	0	0	9	25	40,3	31	29	2	2	6,5
6630	Wucher §291	4	0,0	0	0,0	1	0	3	0	0	0	0	4	100,0	4	4	0	0	0,0
6700	alle sonst.ST StGB o.Verk.del	35414	18,7	305	0,9	11068	14208	10131	0	7	0	31	16748	47,3	15863	12026	3837	545	3,4
6710	Verl.d.Unterhaltspf.§170	417	0,2	0	0,0	177	176	64	0	0	0	0	417	100,0	406	387	19	15	3,7
6720	Verl.d.Fürs-/Erzieh-pfl.§171	99	0,1	0	0,0	21	38	40	0	0	0	0	96	97,0	118	31	87	2	1,7
6730	Beleidigung §§185-187,189	6658	3,5	0	0,0	2260	2680	1717	0	1	0	0	6151	92,4	6076	3949	2127	194	3,2
6731	Beleidigung a.sex.Grundlage	1202	0,6	0	0,0	339	557	306	0	0	0	0	1019	84,8	1064	754	310	55	5,2
6740	Sachbeschädigung §§303-305a	24997	13,2	255	1,0	7411	9905	7681	0	0	0	27	7777	31,1	7400	6396	1004	223	3,0
6741	Sachbeschädigung an Kfz	6480	3,4	68	1,0	1875	2638	1967	0	0	0	6	1632	25,2	1672	1443	229	64	3,8
6742	Datenveränd./Comp.-sabot.	45	0,0	3	6,7	16	16	13	0	0	0	0	24	53,3	23	18	5	2	8,7
6743	sonst.Sachb.a.Str/Wege/Plätze	4417	2,3	35	0,8	1105	1723	1589	0	0	0	4	1559	35,3	1467	1352	115	29	2,0
6745	Zerst.wicht.Arbeitsm. §305	17	0,0	6	35,3	3	6	8	0	0	0	0	7	41,2	10	9	1	2	20,0
6750	Sprengstoff-/Strahlungsverbr.	57	0,0	4	7,0	22	14	21	0	0	0	0	24	42,1	34	34	0	2	5,9
6752	Herbeif.e.Sprengstoffexpl.	56	0,0	4	7,1	22	13	21	0	0	0	0	24	42,9	34	34	0	2	5,9
6754	Vorber.e.Expl./Strahl.-verbr	1	0,0	0	0,0	0	1	0	0	0	0	0	0	0,0	0	0	0	0	0,0
6760	Straftaten gegen die Umwelt	522	0,3	3	0,6	310	159	53	0	0	0	0	375	71,8	532	459	73	46	8,6
6761	Gewässerverunreinigung §324	75	0,0	1	1,3	48	18	9	0	0	0	0	43	57,3	60	54	6	9	15,0
6762	Luftverunreinigung §325	4	0,0	0	0,0	3	1	0	0	0	0	0	4	100,0	5	4	1	0	0,0
6763	Verur.v.Lärm/Ersch./Strahlen	1	0,0	0	0,0	0	1	0	0	0	0	0	1	100,0	1	0	1	0	0,0
6764	unerl.Umg.m.gef.Abf. §326	354	0,2	2	0,6	196	122	36	0	0	0	0	251	70,9	369	316	53	29	7,9
6765	unerl.Betrieb.v.Anlagen §327	48	0,0	0	0,0	38	7	3	0	0	0	0	48	100,0	71	60	11	3	4,2

Berechnungszeitraum vom 01.01.2010 bis 31.12.2010

Schlüsselzahl der Tat	Straftaten	Erfasste Fälle	% Anteil an allen Taten	von Spalte 3 Versuche		Tatort					Mit Schußwaffe		Aufklärung		Gesamtzahl der ermitt. Tatverd.	von SPALTE 16			
						bis 20.000 Einw.	20.000 bis 100.000 Einw.	100.000 bis 500.000 Einw.	500.000 und mehr Einw.	un-bekannt	gedroht	ge-schoss.	Fälle	in %		männl.	weibl.	Nichtdeutsche Tatverdächtige	
																		Anzahl	in %
1	2	3	4	5	6	7	8	9	10	11	12	13	14	15	16	17	18	19	20
----	Straftaten gesamt (0-7)	189164	100,0	13555	7,2	56662	76007	56412	0	83	82	354	110237	58,3	72507	53848	18659	5339	7,4
6766	unerl. Umg.m.radioakt.St.u.a.	3	0,0	0	0,0	2	0	1	0	0	0	0	3	100,0	5	5	0	0	0,0
6780	Aussp./Abfangen v. Daten §202	397	0,2	0	0,0	122	189	80	0	6	0	0	134	33,8	141	113	28	34	24,1
6790	weitere ST m. Umweltrelevanz	2	0,0	0	0,0	0	2	0	0	0	0	0	1	50,0	2	0	2	0	0,0
7000	strafrechtliche Nebengesetze	7768	4,1	64	0,8	2252	3896	1614	0	6	0	225	7209	92,8	6666	5682	984	1413	21,2
7100	auf dem Wirtschaftssektor	622	0,3	3	0,5	280	231	108	0	3	0	0	594	95,5	639	507	132	69	10,8
7120	n.d.AktG,GenG,GmbHG,HGB u.a.	178	0,1	0	0,0	67	80	31	0	0	0	0	178	100,0	253	210	43	12	4,7
7122	Insolvenzverschleppung	171	0,1	0	0,0	67	75	29	0	0	0	0	171	100,0	243	201	42	11	4,5
7130	Del.i.Z.m.illeg.Beschäftigung	9	0,0	0	0,0	3	2	4	0	0	0	0	9	100,0	16	11	5	8	50,0
7150	ST i.Z.m. UrheberrechtsG pp.	200	0,1	2	1,0	104	65	29	0	2	0	0	183	91,5	153	111	42	8	5,2
7151	Softwarepiraterie priv.Anw.	4	0,0	0	0,0	2	2	0	0	0	0	0	3	75,0	3	3	0	0	0,0
7152	Softwarepiraterie gewerbsm.	1	0,0	0	0,0	0	0	1	0	0	0	0	1	100,0	2	0	2	0	0,0
7153	Betr./Gesch.geh.§17(1,4)UWG	12	0,0	0	0,0	3	7	2	0	0	0	0	12	100,0	19	16	3	2	10,5
7154	Betr./Gesch.geh.§17(2,4)UWG	6	0,0	0	0,0	4	2	0	0	0	0	0	6	100,0	8	7	1	0	0,0
7160	ST i.Z.m.Lebens/ArzneimittelG	156	0,1	0	0,0	54	60	41	0	1	0	0	148	94,9	179	140	39	26	14,5
7161	ST n.d.Lebens-/FuttermittelG	109	0,1	0	0,0	43	32	34	0	0	0	0	105	96,3	128	98	30	23	18,0
7162	ST nach dem ArzneimittelG	47	0,0	0	0,0	11	28	7	0	1	0	0	43	91,5	51	42	9	3	5,9
7190	sonst.STa.d.Wirtschaftssektor	79	0,0	1	1,3	52	24	3	0	0	0	0	76	96,2	38	35	3	15	39,5
7192	Straftaten n. UWG ohne §17	60	0,0	0	0,0	52	6	2	0	0	0	0	57	95,0	24	21	3	4	16,7
7200	ST gg. sonst. strafr. NebenG	2298	1,2	11	0,5	544	1268	485	0	1	0	203	2181	94,9	2271	1944	327	1122	49,4
7210	ST §27(2) d. JugendschutzG	6	0,0	0	0,0	3	0	3	0	0	0	0	6	100,0	8	5	3	3	37,5
7220	ST §27(1) d. JugendschutzG	6	0,0	0	0,0	2	3	1	0	0	0	0	6	100,0	9	5	4	0	0,0
7250	ST gg.Aufenth./AsylVF/Freizüg	1173	0,6	4	0,3	158	810	204	0	1	0	0	1127	96,1	1105	849	256	1068	96,7
7251	unerl. Ein-/Wiedereinreise	585	0,3	1	0,2	6	544	35	0	0	0	0	585	100,0	587	426	161	586	99,8
7252	Einschleus.v.Ausl. §96 AufG	90	0,0	2	2,2	7	64	19	0	0	0	0	49	54,4	63	56	7	43	68,3
7253	erschl. Auf.titel §95(2)[2]	62	0,0	0	0,0	28	19	15	0	0	0	0	62	100,0	68	49	19	55	80,9
7254	gewerbs. Einschleusen §97AufG	10	0,0	1	10,0	1	6	3	0	0	0	0	6	60,0	12	9	3	8	66,7
7255	Straftaten gg.§§84,85 AsylVF	61	0,0	0	0,0	20	29	12	0	0	0	0	61	100,0	57	53	4	57	100,0
7257	illegaler Aufenthalt	204	0,1	0	0,0	40	99	65	0	0	0	0	203	99,5	199	152	47	199	100,0
7259	sonst.Verstöße gg.d. AufG §95	161	0,1	0	0,0	56	49	55	0	1	0	0	161	100,0	147	129	18	146	99,3
7260	St gg.Sprengst.-/Waffen-/KWG	989	0,5	7	0,7	345	399	245	0	0	0	203	929	93,9	1026	972	54	44	4,3
7261	Straft. gg. das SprengstoffG	61	0,0	0	0,0	7	24	30	0	0	0	0	50	82,0	61	55	6	2	3,3
7262	Straft. gg. das WaffenG	910	0,5	6	0,7	329	370	211	0	0	0	203	862	94,7	958	911	47	43	4,5
7263	Straftaten gg. das KWG	18	0,0	1	5,6	9	5	4	0	0	0	0	17	94,4	19	18	1	0	0,0
7280	ST gg. das B- o. L-DatenschG	14	0,0	0	0,0	5	6	3	0	0	0	0	10	71,4	10	8	2	0	0,0
7300	Rauschgiftdelikte BTMG	4470	2,4	41	0,9	1222	2268	978	0	2	0	0	4155	93,0	3650	3171	479	243	6,7

Schlüsselzahl der Tat	Straftaten	Erfasste Fälle	% Anteil an allen Taten	von Spalte 3 Versuche		Tatort					Mit Schußwaffe		Aufklärung		Gesamtzahl der ermitt. Tatverd.	von SPALTE 16			
						bis 20.000 Einw.	20.000 bis 100.000 Einw.	100.000 bis 500.000 Einw.	500.000 und mehr Einw.	unbekannt	gedroht	geschoss.	Fälle	in %		männl.	weibl.	Nichtdeutsche Tatverdächtige	
																		Anzahl	in %
1	2	3	4	5	6	7	8	9	10	11	12	13	14	15	16	17	18	19	20
----	Straftaten gesamt (0-7)	189164	100,0	13555	7,2	56662	76007	56412	0	83	82	354	110237	58,3	72507	53848	18659	5339	7,4
7310	allg.Verstöße §29	3206	1,7	32	1,0	923	1636	647	0	0	0	0	3065	95,6	2762	2384	378	99	3,6
7311	m. Heroin	297	0,2	4	1,3	22	217	58	0	0	0	0	287	96,6	221	178	43	18	8,1
7312	m. Kokain einschl. Crack	154	0,1	2	1,3	36	71	47	0	0	0	0	146	94,8	156	132	24	12	7,7
7314	m.Amphet./Deriv.flüss.Form	854	0,5	8	0,9	311	449	94	0	0	0	0	822	96,3	780	639	141	13	1,7
7315	m.Amphet./Deriv. (Ecstasy)	104	0,1	1	1,0	34	57	13	0	0	0	0	101	97,1	97	83	14	2	2,1
7318	m.Cannabis u.Zubereit.	1655	0,9	14	0,8	474	787	394	0	0	0	0	1580	95,5	1516	1362	154	47	3,1
7319	m. sonst. BtM	142	0,1	3	2,1	46	55	41	0	0	0	0	129	90,8	134	113	21	10	7,5
7320	ill.Handel/Schmuggel - RG §29	776	0,4	8	1,0	175	433	167	0	1	0	0	662	85,3	661	589	72	107	16,2
7321	m/v Heroin	134	0,1	0	0,0	3	104	27	0	0	0	0	106	79,1	90	83	7	60	66,7
7322	m/v Kokain einschl. Crack	48	0,0	2	4,2	10	25	13	0	0	0	0	41	85,4	43	40	3	15	34,9
7323	m/v LSD	1	0,0	0	0,0	0	1	0	0	0	0	0	0	0,0	0	0	0	0	0,0
7324	m/v Amphet./Deriv.flüss.Form	174	0,1	1	0,6	51	97	26	0	0	0	0	152	87,4	163	139	24	2	1,2
7325	m/v Amphet./Deriv. (Ecstasy)	28	0,0	0	0,0	7	17	4	0	0	0	0	25	89,3	25	25	0	1	4,0
7328	m/v Cannabis u.Zubereit.	352	0,2	4	1,1	92	173	86	0	1	0	0	304	86,4	315	279	36	29	9,2
7329	m/v sonst. BtM	39	0,0	1	2,6	12	16	11	0	0	0	0	34	87,2	40	37	3	5	12,5
7330	ill.Einf. i.n.ger.Mengen §30	16	0,0	0	0,0	1	4	11	0	0	0	0	12	75,0	16	15	1	6	37,5
7331	v. Heroin	3	0,0	0	0,0	0	2	1	0	0	0	0	3	100,0	4	4	0	2	50,0
7332	v. Kokain einschl. Crack	1	0,0	0	0,0	0	0	1	0	0	0	0	0	0,0	0	0	0	0	0,0
7334	v.Amphet./Deriv.flüss.Form	1	0,0	0	0,0	0	0	1	0	0	0	0	0	0,0	0	0	0	0	0,0
7335	v.Amphet./Deriv. (Ecstasy)	1	0,0	0	0,0	0	1	0	0	0	0	0	1	100,0	1	1	0	0	0,0
7338	v.Cannabis u.Zubereit.	9	0,0	0	0,0	0	1	8	0	0	0	0	7	77,8	10	9	1	4	40,0
7339	v.sonst. BtM	1	0,0	0	0,0	1	0	0	0	0	0	0	1	100,0	1	1	0	0	0,0
7340	sonst. Verstöße gg.d. BtMG	472	0,2	1	0,2	123	195	153	0	1	0	0	416	88,1	371	332	39	50	13,5
7341	ill. Anbau von BtM §29(1)[1]	115	0,1	1	0,9	35	47	33	0	0	0	0	86	74,8	104	86	18	8	7,7
7342	BtM-anbau,-herst.pp als Bande	6	0,0	0	0,0	2	3	1	0	0	0	0	5	83,3	9	9	0	2	22,2
7343	Bereit.v.Geldm.pp §29(1)[13]	1	0,0	0	0,0	0	1	0	0	0	0	0	1	100,0	1	0	1	0	0,0
7344	Werbung für BtM §29(1)[8]	1	0,0	0	0,0	0	1	0	0	0	0	0	1	100,0	1	1	0	1	100,0
7345	Abgabe pp v.BtM a.Minderjähr.	31	0,0	0	0,0	13	11	7	0	0	0	0	27	87,1	26	25	1	0	0,0
7348	ill.Handel pp.i.n.ger.Mengen	318	0,2	0	0,0	73	132	112	0	1	0	0	296	93,1	235	216	19	39	16,6
7400	sonst.STa.d.Umweltsektor	378	0,2	9	2,4	206	129	43	0	0	0	22	279	73,8	325	274	51	8	2,5
7410	ST n.d. ChemiekalienG	11	0,0	0	0,0	2	9	0	0	0	0	0	8	72,7	10	8	2	1	10,0
7420	ST n.d. InfektSchG/TierseuchG	1	0,0	0	0,0	1	0	0	0	0	0	0	1	100,0	1	1	0	0	0,0
7430	ST n.d. BundesnaturschutzG pp.	356	0,2	9	2,5	195	118	43	0	0	0	22	263	73,9	305	256	49	4	1,3
8900	St insgs. ohne Schlüssel 7250	187991	99,4	13551	7,2	56504	75197	56208	0	82	82	354	109110	58,0	71548	53125	18423	4410	6,2
8910	Rauschgiftkriminalität	4492	2,4	43	1,0	1229	2277	984	0	2	0	0	4168	92,8	3662	3180	482	243	6,6

Schlüsselzahl der Tat	Straftaten	Erfasste Fälle	% Anteil an allen Taten	von Spalte 3 Versuche Fälle		Tatort					Mit Schußwaffe		Aufklärung		Gesamtzahl der ermitt. Tatverd.	von SPALTE 16			
						bis 20.000 Einw.	20.000 bis 100.000 Einw.	100.000 bis 500.000 Einw.	500.000 und mehr Einw.	unbekannt	gedroht	geschoss.	Fälle	in %		männl.	weibl.	Nichtdeutsche Tatverdächtige	
																		Anzahl	in %
1	2	3	4	5	6	7	8	9	10	11	12	13	14	15	16	17	18	19	20
----	Straftaten gesamt (0-7)	189164	100,0	13555	7,2	56662	76007	56412	0	83	82	354	110237	58,3	72507	53848	18659	5339	7,4
8911	dir.Beschaffungskriminalität	22	0,0	2	9,1	7	9	6	0	0	0	0	13	59,1	12	9	3	0	0,0
8920	Gewaltkriminalität	5937	3,1	796	13,4	1526	2529	1882	0	0	40	47	4654	78,4	5897	5063	834	418	7,1
8930	Wirtschaftskriminalität:	1330	0,7	90	6,8	623	413	290	0	4	0	0	1277	96,0	899	686	213	66	7,3
8931	bei Betrug	535	0,3	89	16,6	262	155	115	0	3	0	0	495	92,5	322	240	82	26	8,1
8932	Insolvenzstraftaten	223	0,1	0	0,0	80	101	42	0	0	0	0	223	100,0	295	231	64	14	4,7
8933	im Anl.-u.Finanz.bereich pp.	53	0,0	2	3,8	23	19	11	0	0	0	0	52	98,1	62	44	18	3	4,8
8934	Wettbewerbsdelikte	146	0,1	0	0,0	103	33	10	0	0	0	0	142	97,3	69	52	17	10	14,5
8935	i.Z.m. Arbeitsverhältnissen	292	0,2	0	0,0	139	60	93	0	0	0	0	292	100,0	154	117	37	5	3,2
8936	Betr./Untr.i.Z.m.Kapitalanl.	24	0,0	1	4,2	9	6	9	0	0	0	0	23	95,8	20	17	3	1	5,0
8950	Menschenhandel gesamt	5	0,0	0	0,0	1	0	4	0	0	0	0	1	20,0	1	0	1	0	0,0
8960	ST gg.Best.z.Schutze d.Jugend	40	0,0	0	0,0	11	18	11	0	0	0	0	38	95,0	47	37	10	5	10,6
8970	Computerkriminalität	1890	1,0	200	10,6	659	830	386	0	15	0	0	1051	55,6	835	652	183	125	15,0
8980	Umweltkriminalität	1389	0,7	16	1,2	767	427	194	0	1	0	31	1054	75,9	1296	1126	170	89	6,9
8981	Umweltstraft. Abschnitt 29 StGB	522	0,3	3	0,6	310	159	53	0	0	0	0	375	71,8	532	459	73	46	8,6
8982	sonst.ST StGB m.Umweltrelevanz	333	0,2	4	1,2	197	79	57	0	0	0	9	252	75,7	273	266	7	9	3,3
8983	Umweltstraftaten strafr.NebenG	534	0,3	9	1,7	260	189	84	0	1	0	22	427	80,0	503	413	90	34	6,8
8990	Straßenkriminalität	38644	20,4	2500	6,5	10437	15874	12328	0	5	13	34	9030	23,4	8214	7337	877	475	5,8

Schlüsselzahl der Tat	Straftaten	SEXU	Tatverdächtige gesamt	Kinder						Jugendliche			Heranwachsende 18 bis unter 21	gesamt Spalten 10,13,14	Erwachsene ab 21 Jahre									
				6	8	10	12	gesamt Spalten 5-9	14 bis unter 16	16 bis unter 18	gesamt Spalten 11+12	21 bis unter 23			23 bis unter 25	gesamt Spalten 16,17	25 bis unter 30	30 bis unter 40	40 bis unter 50	50 bis unter 60	60 und älter	gesamt Spalten 18-23		
				5	6	7	8	9	10	11	12	13			14	15	16	17	18	19	20	21	22	23
----	Straftaten gesamt (0-7)	G	72507	32	146	443	880	1813	3314	3018	3218	6236	6928	16478	4935	4565	9500	9157	12587	11782	7621	5382	56029	
----	Straftaten gesamt (0-7)	%	100,0	0,0	0,2	0,6	1,2	2,5	4,6	4,2	4,4	8,6	9,6	22,7	6,8	6,3	13,1	12,6	17,4	16,2	10,5	7,4	77,3	
----	Straftaten gesamt (0-7)	M	53848	19	114	360	667	1247	2407	2012	2342	4354	5273	12034	3779	3537	7316	7022	9561	8787	5454	3674	41814	
----	Straftaten gesamt (0-7)	%	74,3	59,4	78,1	81,3	75,8	68,8	72,6	66,7	72,8	69,8	76,1	73,0	76,6	77,5	77,0	76,7	76,0	74,6	71,6	68,3	74,6	
----	Straftaten gesamt (0-7)	W	18659	13	32	83	213	566	907	1006	876	1882	1655	4444	1156	1028	2184	2135	3026	2995	2167	1708	14215	
----	Straftaten gesamt (0-7)	%	25,7	40,6	21,9	18,7	24,2	31,2	27,4	33,3	27,2	30,2	23,9	27,0	23,4	22,5	23,0	23,3	24,0	25,4	28,4	31,7	25,4	
0000	Straftaten gegen das Leben	G	197	0	0	0	0	3	3	2	8	10	28	41	11	9	20	20	51	37	17	11	156	
0000	Straftaten gegen das Leben	M	139	0	0	0	0	2	2	2	7	9	20	31	7	8	15	12	35	27	12	7	108	
0000	Straftaten gegen das Leben	W	58	0	0	0	0	1	1	0	1	1	8	10	4	1	5	8	16	10	5	4	48	
0100	Mord	G	8	0	0	0	0	0	0	0	0	0	1	1	1	0	1	1	1	2	0	2	7	
0100	Mord	M	5	0	0	0	0	0	0	0	0	0	0	0	0	0	0	1	1	2	0	1	5	
0100	Mord	W	3	0	0	0	0	0	0	0	0	0	1	1	1	0	1	0	0	0	0	1	2	
0110	+Mord i.Z.m.Raubdelikten	G	1	0	0	0	0	0	0	0	0	0	0	0	0	0	0	0	0	1	0	0	1	
0110	+Mord i.Z.m.Raubdelikten	M	1	0	0	0	0	0	0	0	0	0	0	0	0	0	0	0	0	1	0	0	1	
0200	Totschlag u. Tötung auf Verl.	G	115	0	0	0	0	3	3	2	8	10	25	38	9	9	18	10	23	15	7	4	77	
0200	Totschlag u. Tötung auf Verl.	M	94	0	0	0	0	2	2	2	7	9	20	31	7	8	15	9	20	13	4	2	63	
0200	Totschlag u. Tötung auf Verl.	W	21	0	0	0	0	1	1	0	1	1	5	7	2	1	3	1	3	2	3	2	14	
0300	Fahrlässige Tötung	G	72	0	0	0	0	0	0	0	0	0	2	2	1	0	1	8	26	20	10	5	70	
0300	Fahrlässige Tötung	M	40	0	0	0	0	0	0	0	0	0	0	0	0	0	0	2	14	12	8	4	40	
0300	Fahrlässige Tötung	W	32	0	0	0	0	0	0	0	0	0	2	2	1	0	1	6	12	8	2	1	30	
0400	Abbruch der Schwangerschaft	G	2	0	0	0	0	0	0	0	0	0	0	0	0	0	0	1	1	0	0	0	2	
0400	Abbruch der Schwangerschaft	W	2	0	0	0	0	0	0	0	0	0	0	0	0	0	0	1	1	0	0	0	2	
1000	ST gg. sex. Selbstbestimmung	G	1165	0	0	7	10	22	39	66	54	120	83	242	52	51	103	123	243	253	137	64	923	
1000	ST gg. sex. Selbstbestimmung	M	1106	0	0	7	10	21	38	62	49	111	78	227	50	47	97	120	232	238	129	63	879	
1000	ST gg. sex. Selbstbestimmung	W	59	0	0	0	0	1	1	4	5	9	5	15	2	4	6	3	11	15	8	1	44	
1100	unter Gewaltanw./Abhängigkeit	G	477	0	0	0	2	3	5	24	16	40	31	76	26	25	51	58	108	103	57	24	401	
1100	unter Gewaltanw./Abhängigkeit	M	460	0	0	0	2	3	5	23	16	39	29	73	23	23	46	57	105	98	57	24	387	
1100	unter Gewaltanw./Abhängigkeit	W	17	0	0	0	0	0	0	1	0	1	2	3	3	2	5	1	3	5	0	0	14	
1110	Vergewaltigung/sex. Nötig.	G	190	0	0	0	0	0	0	5	6	11	18	29	12	18	30	28	40	36	20	7	161	
1110	Vergewaltigung/sex. Nötig.	M	190	0	0	0	0	0	0	5	6	11	18	29	12	18	30	28	40	36	20	7	161	
1111	+überfallartig Einzeltäter	G	151	0	0	0	0	0	0	3	4	7	13	20	11	14	25	25	31	30	15	5	131	
1111	+überfallartig Einzeltäter	M	151	0	0	0	0	0	0	3	4	7	13	20	11	14	25	25	31	30	15	5	131	
1112	+überfallartig d.Gruppen	G	12	0	0	0	0	0	0	0	0	0	2	2	1	3	4	1	3	1	1	0	10	
1112	+überfallartig d.Gruppen	M	12	0	0	0	0	0	0	0	0	0	2	2	1	3	4	1	3	1	1	0	10	
1113	+durch Gruppen	G	8	0	0	0	0	0	0	2	2	4	0	4	0	1	1	0	1	1	1	0	4	
1113	+durch Gruppen	M	8	0	0	0	0	0	0	2	2	4	0	4	0	1	1	0	1	1	1	0	4	
1114	+sonst. ST §177	G	21	0	0	0	0	0	0	0	0	0	3	3	1	0	1	2	7	3	3	2	18	

Schlüsselzahl der Tat	Straftaten	SEUXS	Tatverdächtige gesamt	Kinder						Jugendliche			Heranwachsende 18 bis unter 21	gesamt Spalten 10,13,14	Erwachsene ab 21 Jahre									
				6	8	10	12	gesamt Spalten 5-9	14 bis unter 16	16 bis unter 18	gesamt Spalten 11+12	21 bis unter 23			23 bis unter 25	gesamt Spalten 16,17	25 bis unter 30	30 bis unter 40	40 bis unter 50	50 bis unter 60	60 und älter	gesamt Spalten 18-23		
				5	6	7	8	9	10	11	12	13			14	15	16	17	18	19	20	21	22	23
----	Straftaten gesamt (0-7)	G	72507	32	146	443	880	1813	3314	3018	3218	6236	6928	16478	4935	4565	9500	9157	12587	11782	7621	5382	56029	
1114	+sonst. ST §177	M	21	0	0	0	0	0	0	0	0	0	3	3	1	0	1	2	7	3	3	2	18	
1115	+mit Todesfolge §178	G	1	0	0	0	0	0	0	0	0	0	0	0	0	0	0	0	0	1	0	0	1	
1115	+mit Todesfolge §178	M	1	0	0	0	0	0	0	0	0	0	0	0	0	0	0	0	0	1	0	0	1	
1120	+sonst. sex. Nötigung	G	212	0	0	0	2	3	5	18	10	28	12	45	12	6	18	24	42	44	28	11	167	
1120	+sonst. sex. Nötigung	M	203	0	0	0	2	3	5	17	10	27	10	42	11	5	16	23	41	42	28	11	161	
1120	+sonst. sex. Nötigung	W	9	0	0	0	0	0	0	1	0	1	2	3	1	1	2	1	1	2	0	0	6	
1130	sex. Missbr.v.Schutzbef. pp.	G	82	0	0	0	0	0	0	1	1	2	2	4	3	1	4	7	27	23	11	6	78	
1130	sex. Missbr.v.Schutzbef. pp.	M	74	0	0	0	0	0	0	1	1	2	2	4	1	0	1	7	25	20	11	6	70	
1130	sex. Missbr.v.Schutzbef. pp.	W	8	0	0	0	0	0	0	0	0	0	0	0	2	1	3	0	2	3	0	0	8	
1131	sex.Missbr.Schutzbef. (Kind)	G	56	0	0	0	0	0	0	1	1	2	1	3	2	1	3	6	23	14	4	3	53	
1131	sex.Missbr.Schutzbef. (Kind)	M	50	0	0	0	0	0	0	1	1	2	1	3	1	0	1	6	21	12	4	3	47	
1131	sex.Missbr.Schutzbef. (Kind)	W	6	0	0	0	0	0	0	0	0	0	0	0	1	1	2	0	2	2	0	0	6	
1300	sexueller Missbrauch	G	482	0	0	7	8	13	28	32	34	66	36	130	19	18	37	46	96	92	48	33	352	
1300	sexueller Missbrauch	M	465	0	0	7	8	12	27	32	32	64	35	126	19	17	36	46	92	86	47	32	339	
1300	sexueller Missbrauch	W	17	0	0	0	0	1	1	0	2	2	1	4	0	1	1	0	4	6	1	1	13	
1310	sex. Missbrauch von Kindern	G	356	0	0	7	8	13	28	29	32	61	26	115	14	11	25	26	65	69	36	20	241	
1310	sex. Missbrauch von Kindern	M	340	0	0	7	8	12	27	29	30	59	25	111	14	10	24	26	61	64	35	19	229	
1310	sex. Missbrauch von Kindern	W	16	0	0	0	0	1	1	0	2	2	1	4	0	1	1	0	4	5	1	1	12	
1311	+sex.Handl.gem. §176(1,2)	G	224	0	0	6	5	13	24	21	24	45	10	79	9	5	14	13	34	42	28	14	145	
1311	+sex.Handl.gem. §176(1,2)	M	216	0	0	6	5	12	23	21	23	44	10	77	9	4	13	13	33	40	27	13	139	
1311	+sex.Handl.gem. §176(1,2)	W	8	0	0	0	0	1	1	0	1	1	0	2	0	1	1	0	1	2	1	1	6	
1312	+exhib./sex.Handl.v. Kinder	G	22	0	0	1	0	0	1	1	0	1	1	3	1	0	1	2	3	8	2	3	19	
1312	+exhib./sex.Handl.v. Kinder	M	21	0	0	1	0	0	1	1	0	1	1	3	1	0	1	2	3	7	2	3	18	
1312	+exhib./sex.Handl.v. Kinder	W	1	0	0	0	0	0	0	0	0	0	0	0	0	0	0	0	0	1	0	0	1	
1313	+sex.Handl.§176(4)[2]	G	16	0	0	0	2	1	3	2	3	5	2	10	1	0	1	0	1	3	0	1	6	
1313	+sex.Handl.§176(4)[2]	M	15	0	0	0	2	1	3	2	2	4	2	9	1	0	1	0	1	3	0	1	6	
1313	+sex.Handl.§176(4)[2]	W	1	0	0	0	0	0	0	0	1	1	0	1	0	0	0	0	0	0	0	0	0	
1314	+einwirken §176(4)[3,4]	G	15	0	0	0	0	0	0	0	1	1	1	2	1	1	2	4	5	1	1	0	13	
1314	+einwirken §176(4)[3,4]	M	13	0	0	0	0	0	0	0	1	1	1	2	1	1	2	4	3	1	1	0	11	
1314	+einwirken §176(4)[3,4]	W	2	0	0	0	0	0	0	0	0	0	0	0	0	0	0	0	2	0	0	0	2	
1315	+Beischlaf o.ä.sex.Handl.	G	32	0	0	0	0	0	0	0	0	0	5	5	1	5	6	3	7	10	0	1	27	
1315	+Beischlaf o.ä.sex.Handl.	M	29	0	0	0	0	0	0	0	0	0	4	4	1	5	6	3	7	8	0	1	25	
1315	+Beischlaf o.ä.sex.Handl.	W	3	0	0	0	0	0	0	0	0	0	1	1	0	0	0	0	0	2	0	0	2	
1316	+Herst/Verbr porn.Schriften	G	3	0	0	0	0	0	0	1	0	1	1	2	0	0	0	0	1	0	0	0	1	
1316	+Herst/Verbr porn.Schriften	M	3	0	0	0	0	0	0	1	0	1	1	2	0	0	0	0	1	0	0	0	1	
1317	+sonst.schw.sex.Missbr§176a	G	49	0	0	0	1	0	1	5	4	9	6	16	1	1	2	3	11	8	6	3	33	

Schlüsselzahl der Tat	Straftaten	SEXU	Tatverdächtige gesamt	Kinder						Jugendliche			Heranwachsende 18 bis unter 21	gesamt Spalten 10,13,14	Erwachsene ab 21 Jahre									
				6	8	10	12	gesamt Spalten 5-9	14 bis unter 16	16 bis unter 18	gesamt Spalten 11+12	21 bis unter 23			23 bis unter 25	gesamt Spalten 16,17	25 bis unter 30	30 bis unter 40	40 bis unter 50	50 bis unter 60	60 und älter	gesamt Spalten 18-23		
				5	6	7	8	9	10	11	12	13			14	15	16	17	18	19	20	21	22	23
----	Straftaten gesamt (0-7)	G	72507	32	146	443	880	1813	3314	3018	3218	6236	6928	16478	4935	4565	9500	9157	12587	11782	7621	5382	56029	
1317	+sonst.schw.sex.Missbr§176a	M	49	0	0	0	1	0	1	5	4	9	6	16	1	1	2	3	11	8	6	3	33	
1320	exhib.Handl.Erreg.ö.Ärgern.	G	60	0	0	0	0	0	0	3	0	3	5	8	3	2	5	10	13	10	8	6	52	
1320	exhib.Handl.Erreg.ö.Ärgern.	M	60	0	0	0	0	0	0	3	0	3	5	8	3	2	5	10	13	10	8	6	52	
1330	sex. Missbr.v. Jugendlichen	G	42	0	0	0	0	0	0	0	0	0	3	3	1	3	4	9	11	8	2	5	39	
1330	sex. Missbr.v. Jugendlichen	M	42	0	0	0	0	0	0	0	0	0	3	3	1	3	4	9	11	8	2	5	39	
1340	sex. Missbr. Widerstandsunf.	G	34	0	0	0	0	0	0	0	2	2	3	5	2	2	4	3	9	9	2	2	29	
1340	sex. Missbr. Widerstandsunf.	M	33	0	0	0	0	0	0	0	2	2	3	5	2	2	4	3	9	8	2	2	28	
1340	sex. Missbr. Widerstandsunf.	W	1	0	0	0	0	0	0	0	0	0	0	0	0	0	0	0	0	1	0	0	1	
1400	Ausnutzung sexueller Neigung	G	242	0	0	0	0	6	6	11	7	18	18	42	10	8	18	25	52	62	35	8	200	
1400	Ausnutzung sexueller Neigung	M	216	0	0	0	0	6	6	8	4	12	16	34	10	7	17	23	48	58	28	8	182	
1400	Ausnutzung sexueller Neigung	W	26	0	0	0	0	0	0	3	3	6	2	8	0	1	1	2	4	4	7	0	18	
1410	Förd.sex.H.Minderj./Prostit.	G	12	0	0	0	0	0	0	0	0	0	1	1	0	2	2	1	1	1	6	0	11	
1410	Förd.sex.H.Minderj./Prostit.	M	9	0	0	0	0	0	0	0	0	0	1	1	0	2	2	1	1	1	3	0	8	
1410	Förd.sex.H.Minderj./Prostit.	W	3	0	0	0	0	0	0	0	0	0	0	0	0	0	0	0	0	0	3	0	3	
1411	+Förd.sex. H. Minderj. §180	G	10	0	0	0	0	0	0	0	0	0	1	1	0	1	1	0	1	1	6	0	9	
1411	+Förd.sex. H. Minderj. §180	M	7	0	0	0	0	0	0	0	0	0	1	1	0	1	1	0	1	1	3	0	6	
1411	+Förd.sex. H. Minderj. §180	W	3	0	0	0	0	0	0	0	0	0	0	0	0	0	0	0	0	0	3	0	3	
1412	+Ausbeut. v. Prostituierten	G	2	0	0	0	0	0	0	0	0	0	0	0	0	1	1	1	0	0	0	0	2	
1412	+Ausbeut. v. Prostituierten	M	2	0	0	0	0	0	0	0	0	0	0	0	0	1	1	1	0	0	0	0	2	
1430	Verbr. pornogr. Schriften	G	230	0	0	0	0	6	6	11	6	17	16	39	10	6	16	24	51	61	31	8	191	
1430	Verbr. pornogr. Schriften	M	208	0	0	0	0	6	6	8	4	12	15	33	10	5	15	22	47	57	26	8	175	
1430	Verbr. pornogr. Schriften	W	22	0	0	0	0	0	0	3	2	5	1	6	0	1	1	2	4	4	5	0	16	
1431	+an Personen unter 18 J.	G	26	0	0	0	0	6	6	6	0	6	0	12	1	0	1	2	6	3	2	0	14	
1431	+an Personen unter 18 J.	M	23	0	0	0	0	6	6	4	0	4	0	10	1	0	1	2	5	3	2	0	13	
1431	+an Personen unter 18 J.	W	3	0	0	0	0	0	0	2	0	2	0	2	0	0	0	1	0	0	0	0	1	
1432	+kinderporn.Schrift§184b(3)	G	9	0	0	0	0	0	0	0	0	0	1	1	1	0	1	2	0	2	3	0	8	
1432	+kinderporn.Schrift§184b(3)	M	7	0	0	0	0	0	0	0	0	0	1	1	1	0	1	1	0	2	2	0	6	
1432	+kinderporn.Schrift§184b(3)	W	2	0	0	0	0	0	0	0	0	0	0	0	0	0	0	1	0	0	1	0	2	
1433	+Besitz./Versch.Kinderporn.	G	107	0	0	0	0	0	0	2	3	5	10	15	4	2	6	12	24	30	16	4	92	
1433	+Besitz./Versch.Kinderporn.	M	101	0	0	0	0	0	0	2	3	5	9	14	4	2	6	12	23	28	14	4	87	
1433	+Besitz./Versch.Kinderporn.	W	6	0	0	0	0	0	0	0	0	0	1	1	0	0	0	1	2	2	0	5		
1434	+Verbr.Kinderporn.§184b(1)	G	54	0	0	0	0	0	0	0	0	0	4	4	4	4	8	5	12	16	6	3	50	
1434	+Verbr.Kinderporn.§184b(1)	M	50	0	0	0	0	0	0	0	0	0	4	4	4	3	7	4	12	15	5	3	46	
1434	+Verbr.Kinderporn.§184b(1)	W	4	0	0	0	0	0	0	0	0	0	0	0	0	1	1	1	0	1	1	0	4	
1436	+Besitz./Versch.Jugendporn.	G	5	0	0	0	0	0	0	1	0	1	0	1	0	0	0	0	0	3	1	0	4	
1436	+Besitz./Versch.Jugendporn.	M	5	0	0	0	0	0	0	1	0	1	0	1	0	0	0	0	0	3	1	0	4	

Berechnungszeitraum vom 01.01.2010 bis 31.12.2010

Schlüsselzahl der Tat	Straftaten	SEUXS	Tatverdächtige gesamt	Kinder						Jugendliche			Heranwachsende 18 bis unter 21	gesamt Spalten 10,13,14	Erwachsene ab 21 Jahre									
				6	8	10	12	14	gesamt Spalten 5-9	14 bis unter 16	16 bis unter 18	gesamt Spalten 11+12			21 bis unter 23	23 bis unter 25	gesamt Spalten 16,17	25 bis unter 30	30 bis unter 40	40 bis unter 50	50 bis unter 60	60 und älter	gesamt Spalten 18-23	
				5	6	7	8	9	10	11	12	13			14	15	16	17	18	19	20	21	22	23
----	Straftaten gesamt (0-7)	G	72507	32	146	443	880	1813	3314	3018	3218	6236	6928	16478	4935	4565	9500	9157	12587	11782	7621	5382	56029	
1437	+Verbr.Jugendporn.§184c(1)	G	7	0	0	0	0	0	0	1	1	2	1	3	0	0	0	1	1	1	1	0	4	
1437	+Verbr.Jugendporn.§184c(1)	M	5	0	0	0	0	0	0	0	0	0	1	1	0	0	0	1	1	1	1	0	4	
1437	+Verbr.Jugendporn.§184c(1)	W	2	0	0	0	0	0	0	1	1	2	0	2	0	0	0	0	0	0	0	0	0	
2000	Rohheitsdel./ST gg.pers.Freih.	G	20006	2	24	99	213	493	831	1013	1081	2094	2036	4961	1423	1210	2633	2575	3711	3304	1771	1051	15045	
2000	Rohheitsdel./ST gg.pers.Freih.	M	16483	1	20	89	193	359	662	728	848	1576	1677	3915	1175	1026	2201	2192	3111	2761	1446	857	12568	
2000	Rohheitsdel./ST gg.pers.Freih.	W	3523	1	4	10	20	134	169	285	233	518	359	1046	248	184	432	383	600	543	325	194	2477	
2100	Raub,räub.Erpress.räub.Angr.	G	1102	0	1	3	15	45	64	111	128	239	205	508	124	97	221	165	126	54	20	8	594	
2100	Raub,räub.Erpress.räub.Angr.	M	976	0	1	3	12	35	51	92	113	205	186	442	108	90	198	153	113	48	16	6	534	
2100	Raub,räub.Erpress.räub.Angr.	W	126	0	0	0	3	10	13	19	15	34	19	66	16	7	23	12	13	6	4	2	60	
2110	auf Geldin./Postfil./-agent.	G	11	0	0	0	0	0	0	0	0	0	0	0	1	1	2	5	3	1	0	0	11	
2110	auf Geldin./Postfil./-agent.	M	10	0	0	0	0	0	0	0	0	0	0	0	1	1	2	4	3	1	0	0	10	
2110	auf Geldin./Postfil./-agent.	W	1	0	0	0	0	0	0	0	0	0	0	0	0	0	0	1	0	0	0	0	1	
2111	auf Geldin. Bank./Spark.	G	11	0	0	0	0	0	0	0	0	0	0	0	1	1	2	5	3	1	0	0	11	
2111	auf Geldin. Bank./Spark.	M	10	0	0	0	0	0	0	0	0	0	0	0	1	1	2	4	3	1	0	0	10	
2111	auf Geldin. Bank./Spark.	W	1	0	0	0	0	0	0	0	0	0	0	0	0	0	0	1	0	0	0	0	1	
2120	auf sonst. Zahlstellen/Gesch.	G	28	0	0	0	0	0	0	0	1	1	5	6	4	3	7	8	5	1	1	0	22	
2120	auf sonst. Zahlstellen/Gesch.	M	27	0	0	0	0	0	0	0	1	1	5	6	4	2	6	8	5	1	1	0	21	
2120	auf sonst. Zahlstellen/Gesch.	W	1	0	0	0	0	0	0	0	0	0	0	0	0	1	1	0	0	0	0	0	1	
2121	auf Spielhallen	G	3	0	0	0	0	0	0	0	0	0	2	2	0	0	0	1	0	0	0	0	1	
2121	auf Spielhallen	M	3	0	0	0	0	0	0	0	0	0	2	2	0	0	0	1	0	0	0	0	1	
2122	auf Tankstellen	G	1	0	0	0	0	0	0	0	0	0	0	0	0	0	0	1	0	0	0	0	1	
2122	auf Tankstellen	M	1	0	0	0	0	0	0	0	0	0	0	0	0	0	0	1	0	0	0	0	1	
2140	räub. Angriff a.Krafft.§316a	G	1	0	0	0	0	0	0	0	0	0	0	0	0	0	0	0	1	0	0	0	1	
2140	räub. Angriff a.Krafft.§316a	M	1	0	0	0	0	0	0	0	0	0	0	0	0	0	0	0	1	0	0	0	1	
2160	Handtaschenraub	G	43	0	0	0	1	1	2	2	11	13	13	28	4	5	9	4	1	1	0	0	15	
2160	Handtaschenraub	M	39	0	0	0	0	1	1	1	10	11	13	25	3	5	8	4	1	1	0	0	14	
2160	Handtaschenraub	W	4	0	0	0	1	0	1	1	1	2	0	3	1	0	1	0	0	0	0	0	1	
2170	sonst.Raub a.Str/Weg/Plätz.	G	399	0	1	3	8	29	41	54	66	120	87	248	33	26	59	44	33	13	2	0	151	
2170	sonst.Raub a.Str/Weg/Plätz.	M	356	0	1	3	8	25	37	45	59	104	78	219	26	26	52	42	29	13	1	0	137	
2170	sonst.Raub a.Str/Weg/Plätz.	W	43	0	0	0	0	4	4	9	7	16	9	29	7	0	7	2	4	0	1	0	14	
2190	Raub in Wohnungen	G	213	0	0	0	0	2	2	11	11	22	41	65	33	26	59	43	33	9	3	1	148	
2190	Raub in Wohnungen	M	186	0	0	0	0	2	2	8	9	17	34	53	29	23	52	39	29	9	3	1	133	
2190	Raub in Wohnungen	W	27	0	0	0	0	0	0	3	2	5	7	12	4	3	7	4	4	0	0	0	15	
2200	Körperverletzung (KV)	G	14145	1	18	88	173	392	672	810	837	1647	1546	3865	1062	886	1948	1838	2543	2147	1139	665	10280	
2200	Körperverletzung (KV)	M	11631	1	16	80	158	289	544	591	671	1262	1286	3092	882	748	1630	1575	2118	1774	903	539	8539	
2200	Körperverletzung (KV)	W	2514	0	2	8	15	103	128	219	166	385	260	773	180	138	318	263	425	373	236	126	1741	

Schlüsselzahl der Tat	Straftaten	SEUXS	Tatverdächtige gesamt	Kinder						Jugendliche			Heranwachsende 18 bis unter 21	Erwachsene ab 21 Jahre										
				6	8	10	12	gesamt Spalten 5 - 9	14	16	gesamt Spalten 11 + 12	21		23	gesamt Spalten 16,17	25	30	40	50	60	gesamt Spalten 18 - 23			
				6	8	10	12	14	16	18	11 + 12	18 bis unter 21		10,13,14	23	25	30	40	50	60	und älter			
1	2	3	4	5	6	7	8	9	10	11	12	13	14	15	16	17	18	19	20	21	22	23	24	
----	Straftaten gesamt (0-7)	G	72507	32	146	443	880	1813	3314	3018	3218	6236	6928	16478	4935	4565	9500	9157	12587	11782	7621	5382	56029	
2210	KV mit Todesfolge §§227,231	G	3	0	0	0	0	0	0	0	0	0	2	2	0	0	0	0	0	0	0	0	1	1
2210	KV mit Todesfolge §§227,231	M	1	0	0	0	0	0	0	0	0	0	0	0	0	0	0	0	0	0	0	0	1	1
2210	KV mit Todesfolge §§227,231	W	2	0	0	0	0	0	0	0	0	0	2	2	0	0	0	0	0	0	0	0	0	0
2220	gef.u.schw.KV §§224,226,231	G	4700	1	9	30	76	186	302	414	454	868	724	1894	454	351	805	615	618	404	215	149	2806	
2220	gef.u.schw.KV §§224,226,231	M	3999	1	9	30	74	144	258	295	387	682	633	1573	391	309	700	549	535	350	168	124	2426	
2220	gef.u.schw.KV §§224,226,231	W	701	0	0	0	2	42	44	119	67	186	91	321	63	42	105	66	83	54	47	25	380	
2221	gef.u.schw.KV Str./Weg/Plätz	G	2607	0	8	23	44	128	203	239	316	555	514	1272	287	199	486	326	255	134	71	63	1335	
2221	gef.u.schw.KV Str./Weg/Plätz	M	2283	0	8	23	43	94	168	165	270	435	461	1064	256	186	442	304	232	124	63	54	1219	
2221	gef.u.schw.KV Str./Weg/Plätz	W	324	0	0	0	1	34	35	74	46	120	53	208	31	13	44	22	23	10	8	9	116	
2230	Misshandl. Schutzbef.	G	196	0	0	0	0	0	0	0	0	0	8	8	10	13	23	27	65	48	19	6	188	
2230	Misshandl. Schutzbef.	M	108	0	0	0	0	0	0	0	0	0	2	2	2	7	9	18	38	27	10	4	106	
2230	Misshandl. Schutzbef.	W	88	0	0	0	0	0	0	0	0	0	6	6	8	6	14	9	27	21	9	2	82	
2231	+Misshandl. von Kindern	G	159	0	0	0	0	0	0	0	0	0	8	8	10	13	23	27	55	29	13	4	151	
2231	+Misshandl. von Kindern	M	87	0	0	0	0	0	0	0	0	0	2	2	2	7	9	18	35	15	5	3	85	
2231	+Misshandl. von Kindern	W	72	0	0	0	0	0	0	0	0	0	6	6	8	6	14	9	20	14	8	1	66	
2240	(vorsätzl. leichte) KV §223	G	9578	0	8	58	99	224	389	468	477	945	930	2264	661	573	1234	1263	1915	1655	818	429	7314	
2240	(vorsätzl. leichte) KV §223	M	7947	0	7	51	88	161	307	350	369	719	765	1791	549	483	1032	1079	1616	1397	680	352	6156	
2240	(vorsätzl. leichte) KV §223	W	1631	0	1	7	11	63	82	118	108	226	165	473	112	90	202	184	299	258	138	77	1158	
2250	fahrlässige KV §229	G	599	0	2	1	4	5	12	17	12	29	28	69	15	12	27	50	104	134	124	91	530	
2250	fahrlässige KV §229	M	405	0	1	0	2	4	7	14	8	22	18	47	9	8	17	34	75	87	79	66	358	
2250	fahrlässige KV §229	W	194	0	1	1	2	1	5	3	4	7	10	22	6	4	10	16	29	47	45	25	172	
2300	ST gg. persönliche Freiheit	G	6447	1	5	11	35	103	155	230	254	484	550	1189	384	348	732	792	1346	1307	679	402	5258	
2300	ST gg. persönliche Freiheit	M	5393	0	3	8	32	74	117	159	180	339	435	891	312	300	612	672	1166	1130	589	333	4502	
2300	ST gg. persönliche Freiheit	W	1054	1	2	3	3	29	38	71	74	145	115	298	72	48	120	120	180	177	90	69	756	
2310	Menschr./Entz.Minderj./Ki.han	G	82	0	0	0	0	0	0	0	1	1	3	4	7	3	10	13	23	19	13	0	78	
2310	Menschr./Entz.Minderj./Ki.han	M	54	0	0	0	0	0	0	0	1	1	1	2	4	3	7	8	17	9	11	0	52	
2310	Menschr./Entz.Minderj./Ki.han	W	28	0	0	0	0	0	0	0	0	0	2	2	3	0	3	5	6	10	2	0	26	
2312	+Entziehung Minderj. §235	G	82	0	0	0	0	0	0	0	1	1	3	4	7	3	10	13	23	19	13	0	78	
2312	+Entziehung Minderj. §235	M	54	0	0	0	0	0	0	0	1	1	1	2	4	3	7	8	17	9	11	0	52	
2312	+Entziehung Minderj. §235	W	28	0	0	0	0	0	0	0	0	0	2	2	3	0	3	5	6	10	2	0	26	
2320	Freiheitsber.Nötig. Bedohung	G	6376	1	5	11	35	103	155	230	254	484	547	1186	378	346	724	778	1326	1289	671	402	5190	
2320	Freiheitsber.Nötig. Bedohung	M	5350	0	3	8	32	74	117	159	180	339	434	890	309	298	607	662	1152	1123	583	333	4460	
2320	Freiheitsber.Nötig. Bedohung	W	1026	1	2	3	3	29	38	71	74	145	113	296	69	48	117	116	174	166	88	69	730	
2321	+Freiheitsberaubung §239	G	176	0	0	0	0	2	2	7	9	16	18	36	17	9	26	27	25	32	23	7	140	
2321	+Freiheitsberaubung §239	M	141	0	0	0	0	1	1	3	4	7	15	23	16	9	25	25	20	25	18	5	118	
2321	+Freiheitsberaubung §239	W	35	0	0	0	0	1	1	4	5	9	3	13	1	0	1	2	5	7	5	2	22	

Schlüsselzahl der Tat	Straftaten	SEUXS	Tatverdächtige gesamt	Kinder						Jugendliche			Heranwachsende 18 bis unter 21	Erwachsene ab 21 Jahre									
				6	8	10	12	gesamt Spalten 5-9	14	16	gesamt Spalten 11+12	21		23	gesamt Spalten 16,17	25	30	40	50	60	gesamt Spalten 18-23		
				6	8	10	12	14	16	18	11+12	18 bis unter 21		10,13,14	23	25	30	40	50	60	und älter		
1	2	3	4	5	6	7	8	9	10	11	12	13	14	15	16	17	18	19	20	21	22	23	24
----	Straftaten gesamt (0-7)	G	72507	32	146	443	880	1813	3314	3018	3218	6236	6928	16478	4935	4565	9500	9157	12587	11782	7621	5382	56029
2322	Nötigung §240	G	1802	0	1	4	8	19	32	46	50	96	134	262	106	95	201	220	374	393	225	127	1540
2322	Nötigung §240	M	1537	0	1	4	8	16	29	33	35	68	113	210	95	80	175	185	328	335	197	107	1327
2322	Nötigung §240	W	265	0	0	0	0	3	3	13	15	28	21	52	11	15	26	35	46	58	28	20	213
2323	Bedrohung §241	G	3773	1	4	6	25	84	120	180	198	378	363	861	218	212	430	450	768	705	349	210	2912
2323	Bedrohung §241	M	3178	0	2	3	22	58	85	125	145	270	286	641	172	180	352	393	674	628	306	184	2537
2323	Bedrohung §241	W	595	1	2	3	3	26	35	55	53	108	77	220	46	32	78	57	94	77	43	26	375
2324	Nachstellung § 238	G	881	0	0	1	2	0	3	4	11	15	54	72	53	47	100	122	215	208	99	65	809
2324	Nachstellung § 238	M	723	0	0	1	2	0	3	3	8	11	39	53	40	41	81	98	182	179	86	44	670
2324	Nachstellung § 238	W	158	0	0	0	0	0	0	1	3	4	15	19	13	6	19	24	33	29	13	21	139
2330	Erpresserischer Menschenraub	G	3	0	0	0	0	0	0	0	0	0	0	0	0	0	0	3	0	0	0	0	3
2330	Erpresserischer Menschenraub	M	3	0	0	0	0	0	0	0	0	0	0	0	0	0	0	3	0	0	0	0	3
2340	Geiselnahme §239b	G	1	0	0	0	0	0	0	0	0	0	0	0	1	0	1	0	0	0	0	0	1
2340	Geiselnahme §239b	M	1	0	0	0	0	0	0	0	0	0	0	0	1	0	1	0	0	0	0	0	1
2360	Menschenh.z.Zweck sex. Ausb.	G	1	0	0	0	0	0	0	0	0	0	0	0	0	0	0	0	0	1	0	0	1
2360	Menschenh.z.Zweck sex. Ausb.	W	1	0	0	0	0	0	0	0	0	0	0	0	0	0	0	0	0	1	0	0	1
2361	+z.Zw.sex Ausb.§232(1)	G	1	0	0	0	0	0	0	0	0	0	0	0	0	0	0	0	0	1	0	0	1
2361	+z.Zw.sex Ausb.§232(1)	W	1	0	0	0	0	0	0	0	0	0	0	0	0	0	0	0	0	1	0	0	1
3***	Diebstahl o. erschw. Umstände	G	15134	12	53	183	364	730	1342	1030	915	1945	1375	4662	881	762	1643	1435	1767	2015	1673	1939	10472
3***	Diebstahl o. erschw. Umstände	M	10475	6	36	132	237	457	868	600	623	1223	1027	3118	676	593	1269	1134	1340	1413	1048	1153	7357
3***	Diebstahl o. erschw. Umstände	W	4659	6	17	51	127	273	474	430	292	722	348	1544	205	169	374	301	427	602	625	786	3115
3**1	v. Kfz./unb. Ingebr.	G	209	0	0	0	0	2	2	6	12	18	31	51	24	18	42	43	39	23	7	4	158
3**1	v. Kfz./unb. Ingebr.	M	184	0	0	0	0	2	2	5	11	16	26	44	22	14	36	40	36	18	6	4	140
3**1	v. Kfz./unb. Ingebr.	W	25	0	0	0	0	0	0	1	1	2	5	7	2	4	6	3	3	5	1	0	18
3**2	v. Moped/Krad/unb. Ingebr.	G	81	0	0	0	0	1	1	9	14	23	17	41	13	4	17	9	5	3	5	1	40
3**2	v. Moped/Krad/unb. Ingebr.	M	80	0	0	0	0	1	1	9	14	23	17	41	13	4	17	9	5	2	5	1	39
3**2	v. Moped/Krad/unb. Ingebr.	W	1	0	0	0	0	0	0	0	0	0	0	0	0	0	0	0	1	0	0	0	1
3**3	v. Fahrrädern/unb. Ingebr.	G	399	0	1	0	10	35	46	63	51	114	60	220	34	27	61	40	27	26	17	8	179
3**3	v. Fahrrädern/unb. Ingebr.	M	349	0	1	0	8	32	41	53	48	101	55	197	28	24	52	37	23	24	13	3	152
3**3	v. Fahrrädern/unb. Ingebr.	W	50	0	0	0	2	3	5	10	3	13	5	23	6	3	9	3	4	2	4	5	27
3**4	v. Schusswaffen	G	11	0	0	0	0	0	0	0	0	0	2	2	2	1	3	4	0	1	1	0	9
3**4	v. Schusswaffen	M	10	0	0	0	0	0	0	0	0	0	2	2	2	1	3	4	0	0	1	0	8
3**4	v. Schusswaffen	W	1	0	0	0	0	0	0	0	0	0	0	0	0	0	0	0	0	1	0	0	1
3**5	v. unbaren Zahlungsmitteln	G	391	0	0	3	6	8	17	9	19	28	67	112	44	39	83	80	46	44	21	5	279
3**5	v. unbaren Zahlungsmitteln	M	307	0	0	2	6	7	15	8	17	25	54	94	32	33	65	63	37	31	13	4	213
3**5	v. unbaren Zahlungsmitteln	W	84	0	0	1	0	1	2	1	2	3	13	18	12	6	18	17	9	13	8	1	66
3**6	v. aml. Siegeln/Stempeln pp.	G	4	0	0	0	0	0	0	0	2	2	0	2	0	0	0	1	1	0	0	0	2

Schlüsselzahl der Tat	Straftaten	SEUXS	Tatverdächtige gesamt	Kinder							Jugendliche			Heranwachsende 18 bis unter 21	gesamt Spalten 10,13,14	Erwachsene ab 21 Jahre									
				6	8	10	12	gesamt Spalten 5-9	14 bis unter 16	16 bis unter 18	gesamt Spalten 11+12	21 bis unter 23	23 bis unter 25			gesamt Spalten 16,17	25 bis unter 30	30 bis unter 40	40 bis unter 50	50 bis unter 60	60 und älter	gesamt Spalten 18-23			
				5	6	7	8	9	10	11	12	13	14			15	16	17	18	19	20	21	22	23	24
----	Straftaten gesamt (0-7)	G	72507	32	146	443	880	1813	3314	3018	3218	6236	6928	16478	4935	4565	9500	9157	12587	11782	7621	5382	56029		
3**6	v. aml. Siegeln/Stempeln pp.	M	4	0	0	0	0	0	0	0	2	2	0	2	0	0	0	1	1	0	0	0	2		
3**7	von/aus Automaten	G	6	0	0	0	0	0	0	0	0	0	3	3	0	0	0	1	1	1	0	0	3		
3**7	von/aus Automaten	M	5	0	0	0	0	0	0	0	0	0	3	3	0	0	0	0	1	1	0	0	2		
3**7	von/aus Automaten	W	1	0	0	0	0	0	0	0	0	0	0	0	0	0	0	1	0	0	0	0	1		
3**8	v. Antiqu./Kunst/sakr.Gegst.	G	4	0	0	0	0	0	0	0	0	0	1	1	1	1	2	0	1	0	0	0	3		
3**8	v. Antiqu./Kunst/sakr.Gegst.	M	4	0	0	0	0	0	0	0	0	0	1	1	1	1	2	0	1	0	0	0	3		
305*	i/a Bank./Spark./Postf./agent	G	15	0	0	0	0	0	0	0	0	0	0	0	1	1	2	1	0	7	3	2	15		
305*	i/a Bank./Spark./Postf./agent	M	9	0	0	0	0	0	0	0	0	0	0	0	0	1	1	1	0	5	1	1	9		
305*	i/a Bank./Spark./Postf./agent	W	6	0	0	0	0	0	0	0	0	0	0	0	1	0	1	0	0	2	2	1	6		
310*	i/a Dienst/Büro/Lagerräum.pp.	G	463	0	0	4	5	9	18	27	34	61	53	132	37	40	77	78	73	56	32	15	331		
310*	i/a Dienst/Büro/Lagerräum.pp.	M	368	0	0	3	4	6	13	18	28	46	45	104	31	32	63	65	60	41	21	14	264		
310*	i/a Dienst/Büro/Lagerräum.pp.	W	95	0	0	1	1	3	5	9	6	15	8	28	6	8	14	13	13	15	11	1	67		
315*	i/a Gastst./Hotel/Pension pp	G	139	0	0	0	0	4	4	2	4	6	11	21	17	8	25	24	34	24	7	4	118		
315*	i/a Gastst./Hotel/Pension pp	M	115	0	0	0	0	3	3	2	4	6	10	19	14	7	21	18	29	20	5	3	96		
315*	i/a Gastst./Hotel/Pension pp	W	24	0	0	0	0	1	1	0	0	0	1	2	3	1	4	6	5	4	2	1	22		
320*	i/a Kiosken	G	19	0	0	0	1	1	2	1	1	2	5	9	3	2	5	1	4	0	0	0	10		
320*	i/a Kiosken	M	16	0	0	0	1	1	2	0	1	1	5	8	3	1	4	1	3	0	0	0	8		
320*	i/a Kiosken	W	3	0	0	0	0	0	0	1	0	1	0	1	0	1	1	0	1	0	0	0	2		
325*	i/a Warenh./Verkaufsräume pp	G	9904	9	39	166	301	587	1102	769	589	1358	754	3214	440	393	833	751	938	1251	1225	1692	6690		
325*	i/a Warenh./Verkaufsräume pp	M	6402	3	28	120	192	347	690	399	356	755	528	1973	331	299	630	579	681	841	723	975	4429		
325*	i/a Warenh./Verkaufsräume pp	W	3502	6	11	46	109	240	412	370	233	603	226	1241	109	94	203	172	257	410	502	717	2261		
326*	darunter: Ladendiebstahl	G	9754	9	37	166	301	587	1100	760	578	1338	723	3161	417	385	802	735	922	1231	1216	1687	6593		
326*	darunter: Ladendiebstahl	M	6300	3	27	120	192	347	689	393	347	740	502	1931	315	294	609	568	668	830	719	975	4369		
326*	darunter: Ladendiebstahl	W	3454	6	10	46	109	240	411	367	231	598	221	1230	102	91	193	167	254	401	497	712	2224		
330*	i/a Schaufenster/Vitrinen pp	G	7	0	0	0	0	1	1	2	1	3	0	4	1	0	1	0	2	0	0	0	3		
330*	i/a Schaufenster/Vitrinen pp	M	7	0	0	0	0	1	1	2	1	3	0	4	1	0	1	0	2	0	0	0	3		
335*	i/a Wohnungen	G	1411	1	2	2	10	27	42	68	111	179	179	400	109	117	226	207	239	197	99	43	1011		
335*	i/a Wohnungen	M	987	1	1	1	7	19	29	44	85	129	131	289	75	88	163	156	169	129	54	27	698		
335*	i/a Wohnungen	W	424	0	1	1	3	8	13	24	26	50	48	111	34	29	63	51	70	68	45	16	313		
340*	i/a Boden-/Kellerräumen pp	G	185	0	0	0	0	10	10	16	16	32	18	60	21	12	33	27	15	23	13	14	125		
340*	i/a Boden-/Kellerräumen pp	M	157	0	0	0	0	8	8	15	15	30	17	55	17	11	28	24	12	20	7	11	102		
340*	i/a Boden-/Kellerräumen pp	W	28	0	0	0	0	2	2	1	1	2	1	5	4	1	5	3	3	3	6	3	23		
345*	i/a Rohbauten/Baustellen pp	G	149	0	0	0	0	2	2	5	9	14	25	41	20	10	30	13	37	15	8	5	108		
345*	i/a Rohbauten/Baustellen pp	M	144	0	0	0	0	2	2	5	9	14	24	40	20	10	30	12	35	15	8	4	104		
345*	i/a Rohbauten/Baustellen pp	W	5	0	0	0	0	0	0	0	0	0	1	1	0	0	0	1	2	0	0	1	4		
350*	i/a Kraftfahrzeugen	G	184	0	0	0	0	4	4	5	12	17	19	40	23	23	46	44	30	20	3	1	144		

Schlüsselzahl der Tat	Straftaten	SEUXS	Tatverdächtige gesamt	Kinder						Jugendliche			Heranwachsende 18 bis unter 21	Erwachsene ab 21 Jahre									
				6	8	10	12	gesamt Spalten 5-9	14 bis unter 16	16 bis unter 18	gesamt Spalten 11+12	21 bis unter 23		23 bis unter 25	gesamt Spalten 16,17	25 bis unter 30	30 bis unter 40	40 bis unter 50	50 bis unter 60	60 und älter	gesamt Spalten 18-23		
				5	6	7	8	9	10	11	12	13		14	15	16	17	18	19	20	21	22	23
----	Straftaten gesamt (0-7)	G	72507	32	146	443	880	1813	3314	3018	3218	6236	6928	16478	4935	4565	9500	9157	12587	11782	7621	5382	56029
350*	i/a Kraftfahrzeugen	M	170	0	0	0	0	4	4	5	12	17	17	38	21	21	42	40	26	20	3	1	132
350*	i/a Kraftfahrzeugen	W	14	0	0	0	0	0	0	0	0	0	2	2	2	2	4	4	4	0	0	0	12
3730	v.BtM aus Krankenhäusern	G	2	0	0	0	0	0	0	0	0	0	0	0	0	0	0	1	0	1	0	0	2
3730	v.BtM aus Krankenhäusern	M	1	0	0	0	0	0	0	0	0	0	0	0	0	0	0	1	0	0	0	0	1
3730	v.BtM aus Krankenhäusern	W	1	0	0	0	0	0	0	0	0	0	0	0	0	0	0	0	0	1	0	0	1
3750	v.Rezeptform.z.Erlng.v.BtM	G	3	0	0	0	0	0	0	0	0	0	0	0	1	0	1	1	1	0	0	0	3
3750	v.Rezeptform.z.Erlng.v.BtM	M	2	0	0	0	0	0	0	0	0	0	0	0	1	0	1	0	1	0	0	0	2
3750	v.Rezeptform.z.Erlng.v.BtM	W	1	0	0	0	0	0	0	0	0	0	0	0	0	0	0	1	0	0	0	0	1
3950	Großviehdiebstahl	G	9	0	0	0	0	0	0	0	0	0	0	0	0	1	1	1	2	5	0	0	9
3950	Großviehdiebstahl	M	6	0	0	0	0	0	0	0	0	0	0	0	0	0	0	1	1	4	0	0	6
3950	Großviehdiebstahl	W	3	0	0	0	0	0	0	0	0	0	0	0	0	1	1	0	1	1	0	0	3
4***	Diebstahl u. erschw. Umstände	G	4459	0	2	21	29	139	191	283	390	673	809	1673	451	388	839	633	649	384	198	83	2786
4***	Diebstahl u. erschw. Umstände	M	4031	0	2	17	28	122	169	257	357	614	740	1523	411	358	769	587	575	345	170	62	2508
4***	Diebstahl u. erschw. Umstände	W	428	0	0	4	1	17	22	26	33	59	69	150	40	30	70	46	74	39	28	21	278
4**1	v. Kraftwagen	G	353	0	0	0	1	3	4	14	36	50	53	107	34	40	74	58	71	36	6	1	246
4**1	v. Kraftwagen	M	340	0	0	0	1	3	4	13	35	48	52	104	34	36	70	58	68	33	6	1	236
4**1	v. Kraftwagen	W	13	0	0	0	0	0	0	1	1	2	1	3	0	4	4	0	3	3	0	0	10
4**2	v. Moped/Krad	G	276	0	0	0	1	4	5	21	49	70	67	142	44	25	69	32	18	11	4	0	134
4**2	v. Moped/Krad	M	270	0	0	0	1	4	5	21	48	69	64	138	44	25	69	31	18	10	4	0	132
4**2	v. Moped/Krad	W	6	0	0	0	0	0	0	1	1	3	4	0	0	0	1	0	1	0	0	0	2
4**3	v. Fahrrädern	G	592	0	0	4	6	33	43	61	73	134	137	314	62	38	100	63	53	32	19	11	278
4**3	v. Fahrrädern	M	537	0	0	2	5	30	37	55	71	126	123	286	54	33	87	61	48	30	15	10	251
4**3	v. Fahrrädern	W	55	0	0	2	1	3	6	6	2	8	14	28	8	5	13	2	5	2	4	1	27
4**4	v. Schusswaffen	G	11	0	0	0	0	0	0	0	0	0	1	1	1	3	4	5	1	0	0	0	10
4**4	v. Schusswaffen	M	10	0	0	0	0	0	0	0	0	0	1	1	1	2	3	5	1	0	0	0	9
4**4	v. Schusswaffen	W	1	0	0	0	0	0	0	0	0	0	0	0	0	1	1	0	0	0	0	0	1
4**5	v. unbaren Zahlungsmitteln	G	143	0	0	0	0	2	2	9	13	22	23	47	23	14	37	27	21	5	4	2	96
4**5	v. unbaren Zahlungsmitteln	M	131	0	0	0	0	1	1	9	12	21	21	43	21	13	34	27	19	4	3	1	88
4**5	v. unbaren Zahlungsmitteln	W	12	0	0	0	0	1	1	0	1	1	2	4	2	1	3	0	2	1	1	1	8
4**7	v/a Automaten	G	99	0	0	0	0	0	0	12	12	24	21	45	8	6	14	13	19	5	1	2	54
4**7	v/a Automaten	M	94	0	0	0	0	0	0	12	11	23	17	40	8	6	14	13	19	5	1	2	54
4**7	v/a Automaten	W	5	0	0	0	0	0	0	1	1	4	5	0	0	0	0	0	0	0	0	0	0
4**8	v. Antiqu./Kunst/sakr.Gegst.	G	17	0	0	0	0	0	0	0	2	2	5	7	1	0	1	1	0	5	3	0	10
4**8	v. Antiqu./Kunst/sakr.Gegst.	M	17	0	0	0	0	0	0	0	2	2	5	7	1	0	1	1	0	5	3	0	10
405*	i/a Bank./Spark./Postf./agent	G	13	0	0	0	0	0	0	0	1	1	3	4	1	3	4	3	2	0	0	0	9
405*	i/a Bank./Spark./Postf./agent	M	13	0	0	0	0	0	0	0	1	1	3	4	1	3	4	3	2	0	0	0	9

Schlüsselzahl der Tat	Straftaten	SEUXS	Tatverdächtige gesamt	Kinder							Jugendliche			Heranwachsende 18 bis unter 21	gesamt Spalten 10,13,14	Erwachsene ab 21 Jahre									
				6	8	10	12	gesamt Spalten 5-9	14 bis unter 16	16 bis unter 18	gesamt Spalten 11+12	21 bis unter 23	23 bis unter 25			gesamt Spalten 16,17	25 bis unter 30	30 bis unter 40	40 bis unter 50	50 bis unter 60	60 und älter	gesamt Spalten 18-23			
				5	6	7	8	9	10	11	12	13	14			15	16	17	18	19	20	21	22	23	24
----	Straftaten gesamt (0-7)	G	72507	32	146	443	880	1813	3314	3018	3218	6236	6928	16478	4935	4565	9500	9157	12587	11782	7621	5382	56029		
410*	i/a Dienst/Büro/Lagerräum.pp.	G	999	0	0	4	7	32	43	71	87	158	174	375	111	81	192	146	161	79	33	13	624		
410*	i/a Dienst/Büro/Lagerräum.pp.	M	932	0	0	3	6	28	37	61	78	139	168	344	104	75	179	142	153	75	27	12	588		
410*	i/a Dienst/Büro/Lagerräum.pp.	W	67	0	0	1	1	4	6	10	9	19	6	31	7	6	13	4	8	4	6	1	36		
415*	i/a Gastst./Hotel/Pension pp	G	166	0	0	0	2	5	7	18	21	39	22	68	15	15	30	31	22	11	2	2	98		
415*	i/a Gastst./Hotel/Pension pp	M	157	0	0	0	2	5	7	16	21	37	22	66	13	15	28	31	19	9	2	2	91		
415*	i/a Gastst./Hotel/Pension pp	W	9	0	0	0	0	0	0	2	0	2	0	2	2	0	2	0	3	2	0	0	7		
420*	i/a Kiosken	G	76	0	0	0	0	7	7	12	13	25	20	52	10	2	12	5	5	2	0	0	24		
420*	i/a Kiosken	M	75	0	0	0	0	7	7	12	13	25	19	51	10	2	12	5	5	2	0	0	24		
420*	i/a Kiosken	W	1	0	0	0	0	0	0	0	0	0	1	1	0	0	0	0	0	0	0	0	0		
425*	i/a Warenh./Verkaufsräume pp	G	513	0	0	1	2	12	15	40	64	104	106	225	66	56	122	71	66	20	7	2	288		
425*	i/a Warenh./Verkaufsräume pp	M	484	0	0	1	2	12	15	39	62	101	102	218	62	55	117	61	60	19	7	2	266		
425*	i/a Warenh./Verkaufsräume pp	W	29	0	0	0	0	0	0	1	2	3	4	7	4	1	5	10	6	1	0	0	22		
426*	darunter: Ladendiebstahl	G	87	0	0	0	0	2	2	2	4	6	13	21	12	8	20	16	23	4	2	1	66		
426*	darunter: Ladendiebstahl	M	82	0	0	0	0	2	2	2	4	6	12	20	11	8	19	14	22	4	2	1	62		
426*	darunter: Ladendiebstahl	W	5	0	0	0	0	0	0	0	0	0	1	1	1	0	1	2	1	0	0	0	4		
430*	i/a Schaufenster/Vitrinen pp	G	10	0	0	0	0	0	0	1	2	3	1	4	1	1	2	0	3	0	1	0	6		
430*	i/a Schaufenster/Vitrinen pp	M	10	0	0	0	0	0	0	1	2	3	1	4	1	1	2	0	3	0	1	0	6		
435*	Wohnungseinbr.dieb. 244(1)[3]	G	839	0	0	1	0	17	18	43	69	112	159	289	78	75	153	134	115	87	45	16	550		
435*	Wohnungseinbr.dieb. 244(1)[3]	M	718	0	0	1	0	16	17	36	62	98	138	253	66	63	129	122	94	74	38	8	465		
435*	Wohnungseinbr.dieb. 244(1)[3]	W	121	0	0	0	0	1	1	7	7	14	21	36	12	12	24	12	21	13	7	8	85		
436*	Tageswohnungseinbruch (TWE)	G	270	0	0	1	0	7	8	17	20	37	44	89	23	34	57	44	37	27	12	4	181		
436*	Tageswohnungseinbruch (TWE)	M	239	0	0	1	0	6	7	15	19	34	40	81	21	30	51	38	31	25	10	3	158		
436*	Tageswohnungseinbruch (TWE)	W	31	0	0	0	0	1	1	2	1	3	4	8	2	4	6	6	6	2	2	1	23		
440*	i/a Boden-/Kellerräumen pp	G	326	0	0	5	1	8	14	27	27	54	53	121	34	30	64	52	42	25	15	7	205		
440*	i/a Boden-/Kellerräumen pp	M	287	0	0	4	1	8	13	25	25	50	47	110	31	28	59	46	34	22	10	6	177		
440*	i/a Boden-/Kellerräumen pp	W	39	0	0	1	0	0	1	2	2	4	6	11	3	2	5	6	8	3	5	1	28		
445*	i/a Rohbauten/Baustellen pp	G	182	0	0	1	2	7	10	4	23	27	31	68	19	10	29	14	43	19	5	4	114		
445*	i/a Rohbauten/Baustellen pp	M	174	0	0	1	2	7	10	4	20	24	30	64	19	10	29	13	42	19	4	3	110		
445*	i/a Rohbauten/Baustellen pp	W	8	0	0	0	0	0	0	0	3	3	1	4	0	0	0	1	1	0	1	1	4		
450*	i/a Kraftfahrzeugen	G	344	0	0	2	1	6	9	12	24	36	60	105	48	38	86	73	64	13	3	0	239		
450*	i/a Kraftfahrzeugen	M	328	0	0	2	1	6	9	12	24	36	56	101	44	36	80	70	62	13	2	0	227		
450*	i/a Kraftfahrzeugen	W	16	0	0	0	0	0	0	0	0	0	4	4	4	2	6	3	2	0	1	0	12		
4710	v. BtM aus Apotheken	G	1	0	0	0	0	0	0	0	0	0	0	0	0	0	0	1	0	0	0	0	1		
4710	v. BtM aus Apotheken	M	1	0	0	0	0	0	0	0	0	0	0	0	0	0	0	1	0	0	0	0	1		
4750	v.Rezeptform.z.Erlng.v.BtM	G	2	0	0	0	0	0	0	0	0	0	0	0	1	1	2	0	0	0	0	0	2		
4750	v.Rezeptform.z.Erlng.v.BtM	M	2	0	0	0	0	0	0	0	0	0	0	0	1	1	2	0	0	0	0	0	2		

Schlüsselzahl der Tat	Straftaten	SEXU S	Tatver- daech- tige gesamt	Kinder						Jugendliche			Heran- wach- sende 18 bis unter 21	Erwachsene ab 21 Jahre									
				6	8	10	12	gesamt	14	16	gesamt	21		23	gesamt	25	30	40	50	60	gesamt		
				6	8	10	12	14	5-9	16	18	11+12		10,13,14	23	25	16,17	30	40	50	60	und älter	18-23
1	2	3	4	5	6	7	8	9	10	11	12	13	14	15	16	17	18	19	20	21	22	23	24
----	Straftaten gesamt (0-7)	G	72507	32	146	443	880	1813	3314	3018	3218	6236	6928	16478	4935	4565	9500	9157	12587	11782	7621	5382	56029
4950	Großviehdiebstahl	G	5	0	0	0	0	0	0	0	0	0	1	1	0	0	0	1	1	0	1	1	4
4950	Großviehdiebstahl	M	5	0	0	0	0	0	0	0	0	0	1	1	0	0	0	1	1	0	1	1	4
****	Diebstahl insgesamt	G	18346	12	55	203	381	824	1475	1209	1160	2369	1943	5787	1194	1040	2234	1889	2261	2321	1848	2006	12559
****	Diebstahl insgesamt	M	13340	6	38	148	253	540	985	757	840	1597	1544	4126	957	847	1804	1550	1775	1685	1197	1203	9214
****	Diebstahl insgesamt	W	5006	6	17	55	128	284	490	452	320	772	399	1661	237	193	430	339	486	636	651	803	3345
***1	v. Kraftwagen/unb. Ingebr.	G	541	0	0	0	1	5	6	19	45	64	82	152	55	54	109	99	104	59	13	5	389
***1	v. Kraftwagen/unb. Ingebr.	M	503	0	0	0	1	5	6	17	43	60	76	142	53	46	99	96	98	51	12	5	361
***1	v. Kraftwagen/unb. Ingebr.	W	38	0	0	0	0	0	0	2	2	4	6	10	2	8	10	3	6	8	1	0	28
***2	v. Moped/Krad/unb. Ingebr.	G	342	0	0	0	1	5	6	28	58	86	81	173	54	28	82	40	23	14	9	1	169
***2	v. Moped/Krad/unb. Ingebr.	M	335	0	0	0	1	5	6	28	57	85	78	169	54	28	82	39	23	12	9	1	166
***2	v. Moped/Krad/unb. Ingebr.	W	7	0	0	0	0	0	0	1	1	3	4	0	0	0	0	1	0	2	0	0	3
***3	v. Fahrrädern/unb. Ingebr.	G	925	0	1	4	16	60	81	110	114	224	186	491	89	63	152	94	78	56	35	19	434
***3	v. Fahrrädern/unb. Ingebr.	M	824	0	1	2	13	56	72	94	109	203	168	443	75	55	130	89	69	53	27	13	381
***3	v. Fahrrädern/unb. Ingebr.	W	101	0	0	2	3	4	9	16	5	21	18	48	14	8	22	5	9	3	8	6	53
***4	v. Schusswaffen	G	22	0	0	0	0	0	0	0	0	0	3	3	3	4	7	9	1	1	1	0	19
***4	v. Schusswaffen	M	20	0	0	0	0	0	0	0	0	0	3	3	3	3	6	9	1	0	1	0	17
***4	v. Schusswaffen	W	2	0	0	0	0	0	0	0	0	0	0	0	0	1	1	0	0	1	0	0	2
***5	v. unbaren Zahlungsmitteln	G	504	0	0	3	6	10	19	16	29	45	83	147	63	50	113	98	66	48	25	7	357
***5	v. unbaren Zahlungsmitteln	M	410	0	0	2	6	8	16	15	26	41	69	126	49	44	93	81	55	34	16	5	284
***5	v. unbaren Zahlungsmitteln	W	94	0	0	1	0	2	3	1	3	4	14	21	14	6	20	17	11	14	9	2	73
***6	v. aml. Siegeln/Stempeln pp.	G	4	0	0	0	0	0	0	0	2	2	0	2	0	0	0	1	1	0	0	0	2
***6	v. aml. Siegeln/Stempeln pp.	M	4	0	0	0	0	0	0	0	2	2	0	2	0	0	0	1	1	0	0	0	2
***7	v/a Automaten	G	105	0	0	0	0	0	0	12	12	24	24	48	8	6	14	14	20	6	1	2	57
***7	v/a Automaten	M	99	0	0	0	0	0	0	12	11	23	20	43	8	6	14	13	20	6	1	2	56
***7	v/a Automaten	W	6	0	0	0	0	0	0	0	1	1	4	5	0	0	0	1	0	0	0	0	1
***8	v. Antiqu./Kunst/sakr.Gegst.	G	21	0	0	0	0	0	0	0	2	2	6	8	2	1	3	1	1	5	3	0	13
***8	v. Antiqu./Kunst/sakr.Gegst.	M	21	0	0	0	0	0	0	0	2	2	6	8	2	1	3	1	1	5	3	0	13
05	i/a Bank./Spark./Postf./agent	G	28	0	0	0	0	0	0	0	1	1	3	4	2	4	6	4	2	7	3	2	24
05	i/a Bank./Spark./Postf./agent	M	22	0	0	0	0	0	0	0	1	1	3	4	1	4	5	4	2	5	1	1	18
05	i/a Bank./Spark./Postf./agent	W	6	0	0	0	0	0	0	0	0	0	0	0	1	0	1	0	0	2	2	1	6
10	i/a Dienst/Büro/Lagerräum.pp.	G	1389	0	0	8	12	40	60	92	115	207	214	481	138	117	255	209	220	132	65	27	908
10	i/a Dienst/Büro/Lagerräum.pp.	M	1231	0	0	6	10	33	49	73	100	173	200	422	125	104	229	192	201	113	48	26	809
10	i/a Dienst/Büro/Lagerräum.pp.	W	158	0	0	2	7	11	19	15	34	14	59	13	13	26	17	19	19	17	1	1	99
15	i/a Gastst./Hotel/Pension pp	G	297	0	0	2	2	9	11	20	25	45	33	89	29	22	51	53	54	35	9	6	208
15	i/a Gastst./Hotel/Pension pp	M	265	0	0	0	2	8	10	18	25	43	32	85	24	21	45	47	47	29	7	5	180
15	i/a Gastst./Hotel/Pension pp	W	32	0	0	0	0	1	1	2	0	2	1	4	5	1	6	6	7	6	2	1	28

Schlüsselzahl der Tat	Straftaten	SEUXS	Tatverdächtige gesamt	Kinder							Jugendliche			Heranwachsende 18 bis unter 21	gesamt Spalten 10,13,14	Erwachsene ab 21 Jahre									
				6	8	10	12	gesamt Spalten 5-9	14 bis unter 16	16 bis unter 18	gesamt Spalten 11+12	21 bis unter 23	23 bis unter 25			gesamt Spalten 16,17	25 bis unter 30	30 bis unter 40	40 bis unter 50	50 bis unter 60	60 und älter	gesamt Spalten 18-23			
				5	6	7	8	9	10	11	12	13	14			15	16	17	18	19	20	21	22	23	24
----	Straftaten gesamt (0-7)	G	72507	32	146	443	880	1813	3314	3018	3218	6236	6928	16478	4935	4565	9500	9157	12587	11782	7621	5382	56029		
20	i/a Kiosken	G	92	0	0	0	1	8	9	13	14	27	24	60	12	3	15	6	9	2	0	0	32		
20	i/a Kiosken	M	88	0	0	0	1	8	9	12	14	26	23	58	12	2	14	6	8	2	0	0	30		
20	i/a Kiosken	W	4	0	0	0	0	0	0	1	0	1	1	2	0	1	1	0	1	0	0	0	2		
25	i/a Warenh./Verkaufsräume pp	G	10275	9	39	167	302	595	1112	794	628	1422	834	3368	490	435	925	803	989	1266	1230	1694	6907		
25	i/a Warenh./Verkaufsräume pp	M	6749	3	28	121	193	355	700	423	393	816	605	2121	378	340	718	623	727	855	728	977	4628		
25	i/a Warenh./Verkaufsräume pp	W	3526	6	11	46	109	240	412	371	235	606	229	1247	112	95	207	180	262	411	502	717	2279		
26	darunter: Ladendiebstahl	G	9797	9	37	166	301	588	1101	761	582	1343	731	3175	423	387	810	740	935	1232	1217	1688	6622		
26	darunter: Ladendiebstahl	M	6342	3	27	120	192	348	690	394	351	745	510	1945	321	296	617	573	680	831	720	976	4397		
26	darunter: Ladendiebstahl	W	3455	6	10	46	109	240	411	367	231	598	221	1230	102	91	193	167	255	401	497	712	2225		
30	i/a Schaufenster/Vitrinen pp	G	16	0	0	0	0	1	1	3	2	5	1	7	2	1	3	0	5	0	1	0	9		
30	i/a Schaufenster/Vitrinen pp	M	16	0	0	0	0	1	1	3	2	5	1	7	2	1	3	0	5	0	1	0	9		
35	i/a Wohnungen	G	2176	1	2	3	10	43	59	108	166	274	324	657	181	187	368	331	341	279	142	58	1519		
35	i/a Wohnungen	M	1639	1	1	2	7	35	46	78	133	211	257	514	135	146	281	268	253	199	90	34	1125		
35	i/a Wohnungen	W	537	0	1	1	3	8	13	30	33	63	67	143	46	41	87	63	88	80	52	24	394		
40	i/a Boden-/Kellerräumen pp	G	481	0	0	5	1	16	22	37	36	73	69	164	51	41	92	76	55	46	28	20	317		
40	i/a Boden-/Kellerräumen pp	M	415	0	0	4	1	14	19	34	33	67	62	148	44	38	82	67	45	40	17	16	267		
40	i/a Boden-/Kellerräumen pp	W	66	0	0	1	0	2	3	3	3	6	7	16	7	3	10	9	10	6	11	4	50		
45	i/a Rohbauten/Baustellen pp	G	302	0	0	1	2	8	11	9	30	39	50	100	34	18	52	26	71	31	13	9	202		
45	i/a Rohbauten/Baustellen pp	M	289	0	0	1	2	8	11	9	27	36	48	95	34	18	52	24	68	31	12	7	194		
45	i/a Rohbauten/Baustellen pp	W	13	0	0	0	0	0	0	0	3	3	2	5	0	0	0	2	3	0	1	2	8		
50	i/a Kraftfahrzeugen	G	478	0	0	2	1	10	13	17	34	51	76	140	63	53	116	105	80	30	6	1	338		
50	i/a Kraftfahrzeugen	M	448	0	0	2	1	10	13	17	34	51	70	134	57	49	106	98	74	30	5	1	314		
50	i/a Kraftfahrzeugen	W	30	0	0	0	0	0	0	0	0	0	6	6	6	4	10	7	6	0	1	0	24		
*550	an Kraftfahrzeugen	G	418	0	0	0	2	11	13	15	22	37	95	145	60	36	96	66	59	35	12	5	273		
*550	an Kraftfahrzeugen	M	398	0	0	0	2	11	13	15	21	36	92	141	55	36	91	63	55	32	11	5	257		
*550	an Kraftfahrzeugen	W	20	0	0	0	0	0	0	0	1	1	3	4	5	0	5	3	4	3	1	0	16		
*710	v. BtM aus Apotheken	G	1	0	0	0	0	0	0	0	0	0	0	0	0	0	0	1	0	0	0	0	1		
*710	v. BtM aus Apotheken	M	1	0	0	0	0	0	0	0	0	0	0	0	0	0	0	1	0	0	0	0	1		
*730	v. BtM aus Krankenhäusern	G	2	0	0	0	0	0	0	0	0	0	0	0	0	0	0	1	0	1	0	0	2		
*730	v. BtM aus Krankenhäusern	M	1	0	0	0	0	0	0	0	0	0	0	0	0	0	0	1	0	0	0	0	1		
*730	v. BtM aus Krankenhäusern	W	1	0	0	0	0	0	0	0	0	0	0	0	0	0	0	0	1	0	0	0	1		
*750	v. Rezeptform.z.Erlng.v.BtM	G	5	0	0	0	0	0	0	0	0	0	0	0	2	1	3	1	1	0	0	0	5		
*750	v. Rezeptform.z.Erlng.v.BtM	M	4	0	0	0	0	0	0	0	0	0	0	0	2	1	3	0	1	0	0	0	4		
*750	v. Rezeptform.z.Erlng.v.BtM	W	1	0	0	0	0	0	0	0	0	0	0	0	0	0	0	1	0	0	0	0	1		
90	Taschendiebstahl	G	48	0	0	2	1	6	9	2	2	4	5	18	8	2	10	5	7	4	2	2	30		
90	Taschendiebstahl	M	39	0	0	2	0	2	4	2	2	4	5	13	7	2	9	4	7	2	2	2	26		

Schlüsselzahl der Tat	Straftaten	S E X U S	Tatver- daech- tige gesamt	Kinder						Jugendliche			Heran- wach- sende 18 bis unter 21	gesamt Spalten 10,13,14	Erwachsene ab 21 Jahre									
				6	8	10	12	gesamt Spalten 5-9	14	16	gesamt Spalten 11+12	21			23	gesamt Spalten 16,17	25	30	40	50	60	gesamt Spalten 18-23		
				bis unter 6	bis unter 8	bis unter 10	bis unter 12	bis unter 14	bis unter 16	bis unter 18	bis unter 21	bis unter 23			bis unter 25	bis unter 30	bis unter 40	bis unter 50	bis unter 60	und älter				
1	2	3	4	5	6	7	8	9	10	11	12	13	14	15	16	17	18	19	20	21	22	23	24	
----	Straftaten gesamt (0-7)	G	72507	32	146	443	880	1813	3314	3018	3218	6236	6928	16478	4935	4565	9500	9157	12587	11782	7621	5382	56029	
90	Taschendiebstahl	W	9	0	0	0	1	4	5	0	0	0	0	5	1	0	1	1	0	2	0	0	4	
*950	Großviehdiebstahl	G	14	0	0	0	0	0	0	0	0	0	1	1	0	1	1	2	3	5	1	1	13	
*950	Großviehdiebstahl	M	11	0	0	0	0	0	0	0	0	0	1	1	0	0	0	2	2	4	1	1	10	
*950	Großviehdiebstahl	W	3	0	0	0	0	0	0	0	0	0	0	0	0	1	1	0	1	1	0	0	3	
5000	Vermögens- /Fälschungsdelikte	G	20188	2	1	7	26	129	165	432	525	957	1988	3110	1598	1576	3174	3150	4249	3555	2151	799	17078	
5000	Vermögens- /Fälschungsdelikte	M	13762	1	1	6	16	68	92	248	335	583	1338	2013	1083	1121	2204	2123	2977	2428	1462	555	11749	
5000	Vermögens- /Fälschungsdelikte	W	6426	1	0	1	10	61	73	184	190	374	650	1097	515	455	970	1027	1272	1127	689	244	5329	
5100	Betrug §§263/a,264/a,265/a,b	G	16829	2	1	4	23	120	150	400	454	854	1761	2765	1384	1377	2761	2727	3488	2786	1700	602	14064	
5100	Betrug §§263/a,264/a,265/a,b	M	11442	1	1	3	15	65	85	226	286	512	1191	1788	948	983	1931	1836	2444	1896	1144	403	9654	
5100	Betrug §§263/a,264/a,265/a,b	W	5387	1	0	1	8	55	65	174	168	342	570	977	436	394	830	891	1044	890	556	199	4410	
5110	Waren- u. Warenkreditbetrug	G	5106	2	0	0	2	3	7	14	42	56	410	473	447	438	885	1024	1314	798	437	175	4633	
5110	Waren- u. Warenkreditbetrug	M	3271	1	0	0	2	0	3	7	25	32	256	291	279	276	555	641	846	519	296	123	2980	
5110	Waren- u. Warenkreditbetrug	W	1835	1	0	0	0	3	4	7	17	24	154	182	168	162	330	383	468	279	141	52	1653	
5111	+betrüg. Erlangen von Kfz	G	69	0	0	0	0	0	0	0	0	0	4	4	3	5	8	13	25	8	9	2	65	
5111	+betrüg. Erlangen von Kfz	M	59	0	0	0	0	0	0	0	0	0	3	3	2	5	7	11	23	7	7	1	56	
5111	+betrüg. Erlangen von Kfz	W	10	0	0	0	0	0	0	0	0	0	1	1	1	0	1	2	2	1	2	1	9	
5112	sonst. Warenkreditbetrug	G	3574	1	0	0	1	3	5	6	30	36	283	324	268	303	571	718	903	588	328	142	3250	
5112	sonst. Warenkreditbetrug	M	2187	0	0	0	1	0	1	2	17	19	170	190	153	181	334	421	548	367	221	106	1997	
5112	sonst. Warenkreditbetrug	W	1387	1	0	0	0	3	4	4	13	17	113	134	115	122	237	297	355	221	107	36	1253	
5113	+Warenbetrug §263	G	1600	1	0	0	1	0	2	8	14	22	140	164	193	149	342	335	417	208	103	31	1436	
5113	+Warenbetrug §263	M	1119	1	0	0	1	0	2	5	10	15	93	110	135	102	237	239	297	149	71	16	1009	
5113	+Warenbetrug §263	W	481	0	0	0	0	0	0	3	4	7	47	54	58	47	105	96	120	59	32	15	427	
5120	Grundstücks- u. Baubetrug	G	20	0	0	0	0	0	0	0	0	0	0	0	0	1	1	1	4	8	4	2	20	
5120	Grundstücks- u. Baubetrug	M	18	0	0	0	0	0	0	0	0	0	0	0	0	1	1	1	3	8	4	1	18	
5120	Grundstücks- u. Baubetrug	W	2	0	0	0	0	0	0	0	0	0	0	0	0	0	0	0	1	0	0	1	2	
5130	Beteilig.-/Kapitalanl.betrug	G	27	0	0	0	0	0	0	0	0	0	0	0	1	0	1	2	4	8	11	1	27	
5130	Beteilig.-/Kapitalanl.betrug	M	23	0	0	0	0	0	0	0	0	0	0	0	1	0	1	2	4	8	8	0	23	
5130	Beteilig.-/Kapitalanl.betrug	W	4	0	0	0	0	0	0	0	0	0	0	0	0	0	0	0	0	0	3	1	4	
5131	+Prospektbetrug §264a	G	1	0	0	0	0	0	0	0	0	0	0	0	0	0	0	0	0	1	0	0	1	
5131	+Prospektbetrug §264a	M	1	0	0	0	0	0	0	0	0	0	0	0	0	0	0	0	0	1	0	0	1	
5132	+Anlagebetrug nach §263	G	15	0	0	0	0	0	0	0	0	0	0	0	0	0	0	2	4	3	6	0	15	
5132	+Anlagebetrug nach §263	M	13	0	0	0	0	0	0	0	0	0	0	0	0	0	0	2	4	3	4	0	13	
5132	+Anlagebetrug nach §263	W	2	0	0	0	0	0	0	0	0	0	0	0	0	0	0	0	0	0	2	0	2	
5134	+Beteiligungsbetrug	G	3	0	0	0	0	0	0	0	0	0	0	0	0	0	0	0	0	1	1	1	3	
5134	+Beteiligungsbetrug	M	2	0	0	0	0	0	0	0	0	0	0	0	0	0	0	0	0	1	1	0	2	
5134	+Beteiligungsbetrug	W	1	0	0	0	0	0	0	0	0	0	0	0	0	0	0	0	0	0	0	1	1	

Schlüsselzahl der Tat	Straftaten	S E X U S	Tatver- daech- tige gesamt	Kinder							Jugendliche			Heran- wach- sende 18 bis unter 21	Erwachsene ab 21 Jahre									
				6	8	10	12	gesamt Spalten 5 - 9	14	16	gesamt Spalten 11 + 12	21	23		gesamt Spalten 16,17	25	30	40	50	60	gesamt Spalten 18 - 23			
				6	8	10	12	14	16	18	11 + 12	23	25		30	40	50	60	und älter	18 - 23				
1	2	3	4	5	6	7	8	9	10	11	12	13	14	15	16	17	18	19	20	21	22	23	24	
----	Straftaten gesamt (0-7)	G	72507	32	146	443	880	1813	3314	3018	3218	6236	6928	16478	4935	4565	9500	9157	12587	11782	7621	5382	56029	
5135	+Kautionsbetrug	G	2	0	0	0	0	0	0	0	0	0	0	0	0	0	0	0	0	2	0	0	2	
5135	+Kautionsbetrug	M	2	0	0	0	0	0	0	0	0	0	0	0	0	0	0	0	0	2	0	0	2	
5136	+Umschuldungsbetrug	G	8	0	0	0	0	0	0	0	0	0	0	0	1	0	1	0	0	2	5	0	8	
5136	+Umschuldungsbetrug	M	7	0	0	0	0	0	0	0	0	0	0	0	1	0	1	0	0	2	4	0	7	
5136	+Umschuldungsbetrug	W	1	0	0	0	0	0	0	0	0	0	0	0	0	0	0	0	0	0	1	0	1	
5140	Geldkreditbetrug	G	131	0	0	0	0	0	0	0	0	0	9	9	2	11	13	11	34	30	24	10	122	
5140	Geldkreditbetrug	M	101	0	0	0	0	0	0	0	0	0	5	5	0	9	9	10	28	24	17	8	96	
5140	Geldkreditbetrug	W	30	0	0	0	0	0	0	0	0	0	4	4	2	2	4	1	6	6	7	2	26	
5141	+Kreditbetrug §265b	G	32	0	0	0	0	0	0	0	0	0	2	2	1	3	4	3	8	8	4	3	30	
5141	+Kreditbetrug §265b	M	18	0	0	0	0	0	0	0	0	0	2	2	0	1	1	2	6	6	0	1	16	
5141	+Kreditbetrug §265b	W	14	0	0	0	0	0	0	0	0	0	0	0	1	2	3	1	2	2	4	2	14	
5142	+Subventionsbetrug §264	G	27	0	0	0	0	0	0	0	0	0	0	0	0	0	0	0	6	9	7	5	27	
5142	+Subventionsbetrug §264	M	24	0	0	0	0	0	0	0	0	0	0	0	0	0	0	0	4	9	6	5	24	
5142	+Subventionsbetrug §264	W	3	0	0	0	0	0	0	0	0	0	0	0	0	0	0	0	2	0	1	0	3	
5143	+Kreditbetrug §263	G	73	0	0	0	0	0	0	0	0	0	7	7	1	9	10	8	21	13	12	2	66	
5143	+Kreditbetrug §263	M	60	0	0	0	0	0	0	0	0	0	3	3	0	9	9	8	19	9	10	2	57	
5143	+Kreditbetrug §263	W	13	0	0	0	0	0	0	0	0	0	4	4	1	0	1	0	2	4	2	0	9	
5145	+Wertpapierbetrug §263	G	1	0	0	0	0	0	0	0	0	0	0	0	0	0	0	0	0	0	1	0	1	
5145	+Wertpapierbetrug §263	M	1	0	0	0	0	0	0	0	0	0	0	0	0	0	0	0	0	0	1	0	1	
5150	Erschl.v. Leistungen §265a	G	5341	0	1	4	18	106	129	359	346	705	966	1800	630	553	1183	855	705	461	232	105	3541	
5150	Erschl.v. Leistungen §265a	M	3920	0	1	3	10	60	74	201	219	420	681	1175	480	442	922	667	585	355	150	66	2745	
5150	Erschl.v. Leistungen §265a	W	1421	0	0	1	8	46	55	158	127	285	285	625	150	111	261	188	120	106	82	39	796	
5160	mtl.rechtsw.erl.unb.Zahl.m.	G	476	0	0	0	0	1	1	5	12	17	69	87	43	48	91	89	86	57	56	10	389	
5160	mtl.rechtsw.erl.unb.Zahl.m.	M	369	0	0	0	0	1	1	4	11	15	56	72	28	42	70	67	68	49	36	7	297	
5160	mtl.rechtsw.erl.unb.Zahl.m.	W	107	0	0	0	0	0	0	1	1	2	13	15	15	6	21	22	18	8	20	3	92	
5161	+erl. Schecks	G	4	0	0	0	0	0	0	0	0	0	0	0	0	0	0	0	0	0	0	4	4	
5161	+erl. Schecks	M	3	0	0	0	0	0	0	0	0	0	0	0	0	0	0	0	0	0	3	0	3	
5161	+erl. Schecks	W	1	0	0	0	0	0	0	0	0	0	0	0	0	0	0	0	0	0	1	0	1	
5162	+erl. Debitk.o.PIN Lastschr	G	72	0	0	0	0	0	0	0	1	1	16	17	11	8	19	18	12	3	2	1	55	
5162	+erl. Debitk.o.PIN Lastschr	M	52	0	0	0	0	0	0	0	1	1	13	14	6	6	12	12	10	2	2	0	38	
5162	+erl. Debitk.o.PIN Lastschr	W	20	0	0	0	0	0	0	0	0	0	3	3	5	2	7	6	2	1	0	1	17	
5163	+erl. Debitk.m.PIN §263a	G	162	0	0	0	0	0	0	1	3	4	26	30	11	16	27	39	31	18	15	2	132	
5163	+erl. Debitk.m.PIN §263a	M	125	0	0	0	0	0	0	1	2	3	20	23	9	13	22	30	25	13	11	1	102	
5163	+erl. Debitk.m.PIN §263a	W	37	0	0	0	0	0	0	0	1	1	6	7	2	3	5	9	6	5	4	1	30	
5164	+erl. Kreditkarten	G	89	0	0	0	0	0	0	2	6	8	10	18	9	7	16	20	17	9	9	0	71	
5164	+erl. Kreditkarten	M	75	0	0	0	0	0	0	2	6	8	8	16	8	6	14	18	13	9	5	0	59	

Schlüsselzahl der Tat	Straftaten	SEUXS	Tatverdächtige gesamt	Kinder							Jugendliche			Heranwachsende 18 bis unter 21	gesamt Spalten 10,13,14	Erwachsene ab 21 Jahre									
				6	8	10	12	gesamt Spalten 5-9	14 bis unter 16	16 bis unter 18	gesamt Spalten 11+12	21 bis unter 23	23 bis unter 25			gesamt Spalten 16,17	25 bis unter 30	30 bis unter 40	40 bis unter 50	50 bis unter 60	60 und älter	gesamt Spalten 18-23			
				5	6	7	8	9	10	11	12	13	14			15	16	17	18	19	20	21	22	23	24
----	Straftaten gesamt (0-7)	G	72507	32	146	443	880	1813	3314	3018	3218	6236	6928	16478	4935	4565	9500	9157	12587	11782	7621	5382	56029		
5164	+erl. Kreditkarten	W	14	0	0	0	0	0	0	0	0	0	2	2	1	1	2	2	4	0	4	0	12		
5165	+erl. Daten v.Zahl.karten	G	127	0	0	0	0	0	0	1	2	3	13	16	8	13	21	15	25	20	25	5	111		
5165	+erl. Daten v.Zahl.karten	M	103	0	0	0	0	0	0	1	2	3	12	15	5	12	17	13	19	19	16	4	88		
5165	+erl. Daten v.Zahl.karten	W	24	0	0	0	0	0	0	0	0	0	1	1	3	1	4	2	6	1	9	1	23		
5169	+erl.sonst.unb.Zahlungsm.	G	62	0	0	0	0	1	1	1	1	2	10	13	9	8	17	7	10	10	3	2	49		
5169	+erl.sonst.unb.Zahlungsm.	M	48	0	0	0	0	1	1	0	1	1	9	11	5	8	13	4	8	9	1	2	37		
5169	+erl.sonst.unb.Zahlungsm.	W	14	0	0	0	0	0	0	1	0	1	1	2	4	0	4	3	2	1	2	0	12		
5170	sonst. Betrug	G	6599	0	0	0	3	10	13	29	76	105	434	552	379	409	788	923	1522	1517	981	316	6047		
5170	sonst. Betrug	M	4391	0	0	0	3	4	7	18	47	65	283	355	242	280	522	575	1051	1007	671	210	4036		
5170	sonst. Betrug	W	2208	0	0	0	0	6	6	11	29	40	151	197	137	129	266	348	471	510	310	106	2011		
5171	+Leistungsbetrug	G	273	0	0	0	0	0	0	0	1	1	7	8	7	8	15	31	75	77	57	10	265		
5171	+Leistungsbetrug	M	197	0	0	0	0	0	0	0	0	0	5	5	5	8	13	17	56	58	43	5	192		
5171	+Leistungsbetrug	W	76	0	0	0	0	0	0	0	1	1	2	3	2	0	2	14	19	19	14	5	73		
5172	+Leistungskreditbetrug	G	659	0	0	0	0	1	1	3	3	6	21	28	41	31	72	100	178	166	81	34	631		
5172	+Leistungskreditbetrug	M	435	0	0	0	0	1	1	2	2	4	10	15	26	18	44	56	117	125	56	22	420		
5172	+Leistungskreditbetrug	W	224	0	0	0	0	0	0	1	1	2	11	13	15	13	28	44	61	41	25	12	211		
5173	+Arbeitsvermittlungsbetrug	G	7	0	0	0	0	0	0	0	0	0	0	0	1	0	1	0	2	1	3	0	7		
5173	+Arbeitsvermittlungsbetrug	M	4	0	0	0	0	0	0	0	0	0	0	0	1	0	1	0	2	0	1	0	4		
5173	+Arbeitsvermittlungsbetrug	W	3	0	0	0	0	0	0	0	0	0	0	0	0	0	0	0	0	1	2	0	3		
5174	z.N.v.Versicher.u.-missbr.	G	117	0	0	0	0	0	0	1	0	1	7	8	6	10	16	15	30	25	15	8	109		
5174	z.N.v.Versicher.u.-missbr.	M	84	0	0	0	0	0	0	1	0	1	5	6	3	8	11	10	26	15	10	6	78		
5174	z.N.v.Versicher.u.-missbr.	W	33	0	0	0	0	0	0	0	0	0	2	2	3	2	5	5	4	10	5	2	31		
5175	+Computerbetrug §263a	G	359	0	0	0	2	2	4	2	4	6	23	33	17	33	50	60	91	67	43	15	326		
5175	+Computerbetrug §263a	M	283	0	0	0	2	0	2	2	4	6	22	30	11	31	42	43	73	46	37	12	253		
5175	+Computerbetrug §263a	W	76	0	0	0	0	2	2	0	0	0	1	3	6	2	8	17	18	21	6	3	73		
5176	+Provisionsbetrug	G	45	0	0	0	0	0	0	0	0	0	6	6	6	6	12	7	12	5	3	0	39		
5176	+Provisionsbetrug	M	29	0	0	0	0	0	0	0	0	0	4	4	3	4	7	4	9	3	2	0	25		
5176	+Provisionsbetrug	W	16	0	0	0	0	0	0	0	0	0	2	2	3	2	5	3	3	2	1	0	14		
5177	+z.N.v.Sozialvers.u-trägern	G	43	0	0	0	0	0	0	0	0	0	4	4	2	1	3	4	6	13	8	5	39		
5177	+z.N.v.Sozialvers.u-trägern	M	22	0	0	0	0	0	0	0	0	0	4	4	1	1	2	0	4	6	5	1	18		
5177	+z.N.v.Sozialvers.u-trägern	W	21	0	0	0	0	0	0	0	0	0	0	0	1	0	1	4	2	7	3	4	21		
5178	+sonst.Sozialleistungsbetr.	G	1357	0	0	0	0	0	0	0	9	9	94	103	68	85	153	186	284	323	255	53	1254		
5178	+sonst.Sozialleistungsbetr.	M	679	0	0	0	0	0	0	0	1	1	40	41	34	43	77	96	140	160	129	36	638		
5178	+sonst.Sozialleistungsbetr.	W	678	0	0	0	0	0	0	0	8	8	54	62	34	42	76	90	144	163	126	17	616		
5179	+m.Zugangsbe.z.Komm.dienst	G	105	0	0	0	0	1	1	0	1	1	14	16	8	12	20	14	23	20	10	2	89		
5179	+m.Zugangsbe.z.Komm.dienst	M	77	0	0	0	0	1	1	0	1	1	8	10	3	10	13	10	20	14	8	2	67		

Schlüsselzahl der Tat	Straftaten	SEUXS	Tatverdaech-tige gesamt	Kinder						Jugendliche			Heranwachsende 18 bis unter 21	Erwachsene ab 21 Jahre									
				6	8	10	12	gesamt Spalten 5-9	14	16	gesamt Spalten 11+12	21		23	gesamt Spalten 16,17	25	30	40	50	60	gesamt Spalten 18-23		
				6	8	10	12	14	16	18	11+12	18 bis unter 21		23	25	30	40	50	60	und älter	18-23		
1	2	3	4	5	6	7	8	9	10	11	12	13	14	15	16	17	18	19	20	21	22	23	24
----	Straftaten gesamt (0-7)	G	72507	32	146	443	880	1813	3314	3018	3218	6236	6928	16478	4935	4565	9500	9157	12587	11782	7621	5382	56029
5179	+m.Zugangsbe.z.Komm.dienst	W	28	0	0	0	0	0	0	0	0	0	6	6	5	2	7	4	3	6	2	0	22
5181	Abrechnungsbetrug	G	96	0	0	0	0	0	0	0	0	0	1	1	0	7	7	11	23	29	20	5	95
5181	Abrechnungsbetrug	M	62	0	0	0	0	0	0	0	0	0	1	1	0	6	6	9	13	18	10	5	61
5181	Abrechnungsbetrug	W	34	0	0	0	0	0	0	0	0	0	0	0	0	1	1	2	10	11	10	0	34
5182	Einmietbetrug	G	370	0	0	0	0	0	0	0	0	0	20	20	20	25	45	71	95	86	41	12	350
5182	Einmietbetrug	M	246	0	0	0	0	0	0	0	0	0	11	11	9	16	25	51	68	54	31	6	235
5182	Einmietbetrug	W	124	0	0	0	0	0	0	0	0	0	9	9	11	9	20	20	27	32	10	6	115
5183	Kontoeröff.-/Überweis.betrug	G	208	0	0	0	0	0	0	0	1	1	21	22	19	18	37	24	47	50	18	10	186
5183	Kontoeröff.-/Überweis.betrug	M	154	0	0	0	0	0	0	0	1	1	16	17	9	13	22	15	40	39	14	7	137
5183	Kontoeröff.-/Überweis.betrug	W	54	0	0	0	0	0	0	0	0	0	5	5	10	5	15	9	7	11	4	3	49
5184	Zechbetrug	G	113	0	0	0	0	0	0	0	3	3	17	20	1	10	11	28	17	23	14	0	93
5184	Zechbetrug	M	103	0	0	0	0	0	0	0	3	3	14	17	0	9	9	26	16	21	14	0	86
5184	Zechbetrug	W	10	0	0	0	0	0	0	0	0	0	3	3	1	1	2	2	1	2	0	0	7
5188	Kreditvermittlungsbetrug	G	18	0	0	0	0	0	0	0	0	0	1	1	0	0	0	1	6	5	3	2	17
5188	Kreditvermittlungsbetrug	M	13	0	0	0	0	0	0	0	0	0	1	1	0	0	0	1	3	5	2	1	12
5188	Kreditvermittlungsbetrug	W	5	0	0	0	0	0	0	0	0	0	0	0	0	0	0	0	3	0	1	1	5
5189	sonst.weit.Betrugsarten	G	3126	0	0	0	1	6	7	23	56	79	223	309	201	185	386	410	716	699	442	164	2817
5189	sonst.weit.Betrugsarten	M	2243	0	0	0	1	2	3	13	35	48	161	212	147	133	280	269	535	504	334	109	2031
5189	sonst.weit.Betrugsarten	W	883	0	0	0	0	4	4	10	21	31	62	97	54	52	106	141	181	195	108	55	786
5200	Veruntreuung §§266/a/b	G	423	0	0	0	0	0	0	0	0	0	5	5	8	6	14	24	114	131	90	45	418
5200	Veruntreuung §§266/a/b	M	308	0	0	0	0	0	0	0	0	0	3	3	3	2	5	14	80	92	74	40	305
5200	Veruntreuung §§266/a/b	W	115	0	0	0	0	0	0	0	0	0	2	2	5	4	9	10	34	39	16	5	113
5210	Untreue §266	G	182	0	0	0	0	0	0	0	0	0	0	0	4	1	5	12	39	61	40	25	182
5210	Untreue §266	M	121	0	0	0	0	0	0	0	0	0	0	0	1	0	1	6	26	37	31	20	121
5210	Untreue §266	W	61	0	0	0	0	0	0	0	0	0	0	0	3	1	4	6	13	24	9	5	61
5211	+b.Kapitalanlagegeschäften	G	2	0	0	0	0	0	0	0	0	0	0	0	0	0	0	0	1	1	0	0	2
5211	+b.Kapitalanlagegeschäften	M	2	0	0	0	0	0	0	0	0	0	0	0	0	0	0	0	1	1	0	0	2
5220	Vore./Verunt.v.Arb.entgelt	G	231	0	0	0	0	0	0	0	0	0	2	2	3	2	5	11	73	71	49	20	229
5220	Vore./Verunt.v.Arb.entgelt	M	180	0	0	0	0	0	0	0	0	0	1	1	1	0	1	8	53	55	42	20	179
5220	Vore./Verunt.v.Arb.entgelt	W	51	0	0	0	0	0	0	0	0	0	1	1	2	2	4	3	20	16	7	0	50
5230	Missbr.v.Scheck-/Kreditkar	G	14	0	0	0	0	0	0	0	0	0	3	3	1	3	4	1	2	1	3	0	11
5230	Missbr.v.Scheck-/Kreditkar	M	10	0	0	0	0	0	0	0	0	0	2	2	1	2	3	0	1	1	3	0	8
5230	Missbr.v.Scheck-/Kreditkar	W	4	0	0	0	0	0	0	0	0	0	1	1	0	1	1	1	1	0	0	0	3
5300	Unterschlagung §§246,247,248a	G	2156	0	0	2	3	9	14	35	60	95	178	287	162	141	303	273	486	451	264	92	1869
5300	Unterschlagung §§246,247,248a	M	1435	0	0	2	2	5	9	23	43	66	112	187	101	88	189	164	338	312	182	63	1248
5300	Unterschlagung §§246,247,248a	W	721	0	0	0	1	4	5	12	17	29	66	100	61	53	114	109	148	139	82	29	621

Schlüsselzahl der Tat	Straftaten	SEU S	Tatverdächtige gesamt	Kinder							Jugendliche			Heranwachsende 18 bis unter 21	gesamt Spalten 10,13,14	Erwachsene ab 21 Jahre									
				6	8	10	12	gesamt Spalten 5-9	14 bis unter 16	16 bis unter 18	gesamt Spalten 11+12	21 bis unter 23	23 bis unter 25			gesamt Spalten 16,17	25 bis unter 30	30 bis unter 40	40 bis unter 50	50 bis unter 60	60 und älter	gesamt Spalten 18-23			
				5	6	7	8	9	10	11	12	13	14			15	16	17	18	19	20	21	22	23	24
----	Straftaten gesamt (0-7)	G	72507	32	146	443	880	1813	3314	3018	3218	6236	6928	16478	4935	4565	9500	9157	12587	11782	7621	5382	56029		
5310	Unterschlagung von Kfz	G	313	0	0	0	0	0	0	0	1	1	8	9	18	17	35	34	89	80	52	14	304		
5310	Unterschlagung von Kfz	M	258	0	0	0	0	0	0	0	1	1	5	6	12	15	27	27	75	65	45	13	252		
5310	Unterschlagung von Kfz	W	55	0	0	0	0	0	0	0	0	0	3	3	6	2	8	7	14	15	7	1	52		
5400	Urkundenfälschung	G	1339	0	0	1	1	5	7	6	24	30	123	160	101	97	198	215	303	257	143	63	1179		
5400	Urkundenfälschung	M	1012	0	0	1	0	1	2	3	16	19	94	115	75	77	152	174	229	186	104	52	897		
5400	Urkundenfälschung	W	327	0	0	0	1	4	5	3	8	11	29	45	26	20	46	41	74	71	39	11	282		
5410	Fälschung techn. Aufz. §268	G	51	0	0	0	0	0	0	0	0	0	0	0	3	0	3	2	10	22	11	3	51		
5410	Fälschung techn. Aufz. §268	M	48	0	0	0	0	0	0	0	0	0	0	0	3	0	3	2	9	22	9	3	48		
5410	Fälschung techn. Aufz. §268	W	3	0	0	0	0	0	0	0	0	0	0	0	0	0	0	0	1	0	2	0	3		
5420	Fälsch.z.Erlangung v. BtM	G	5	0	0	0	0	0	0	0	0	0	0	0	2	0	2	0	3	0	0	0	5		
5420	Fälsch.z.Erlangung v. BtM	M	4	0	0	0	0	0	0	0	0	0	0	0	2	0	2	0	2	0	0	0	4		
5420	Fälsch.z.Erlangung v. BtM	W	1	0	0	0	0	0	0	0	0	0	0	0	0	0	0	0	1	0	0	0	1		
5430	Datenfälsch.Täuschung bei DV	G	59	0	0	0	0	3	3	0	1	1	3	7	3	2	5	8	17	12	7	3	52		
5430	Datenfälsch.Täuschung bei DV	M	51	0	0	0	0	0	0	0	1	1	2	3	2	2	4	7	17	10	7	3	48		
5430	Datenfälsch.Täuschung bei DV	W	8	0	0	0	0	3	3	0	0	0	1	4	1	0	1	1	0	2	0	0	4		
5500	Geld-,Wertz-,Scheckfälschung	G	110	0	0	1	0	0	1	0	3	3	12	16	5	8	13	20	23	19	12	7	94		
5500	Geld-,Wertz-,Scheckfälschung	M	82	0	0	1	0	0	1	0	2	2	10	13	4	8	12	15	18	13	5	6	69		
5500	Geld-,Wertz-,Scheckfälschung	W	28	0	0	0	0	0	0	0	1	1	2	3	1	0	1	5	5	6	7	1	25		
5510	Geld-, Wertzeichenfälschung	G	8	0	0	0	0	0	0	0	0	0	4	4	0	1	1	2	0	1	0	0	4		
5510	Geld-, Wertzeichenfälschung	M	5	0	0	0	0	0	0	0	0	0	2	2	0	1	1	1	0	1	0	0	3		
5510	Geld-, Wertzeichenfälschung	W	3	0	0	0	0	0	0	0	0	0	2	2	0	0	0	1	0	0	0	0	1		
5520	Inverkehrbring.v. Falschgeld	G	84	0	0	1	0	0	1	0	2	2	7	10	5	7	12	12	18	14	12	6	74		
5520	Inverkehrbring.v. Falschgeld	M	63	0	0	1	0	0	1	0	2	2	7	10	4	7	11	10	13	9	5	5	53		
5520	Inverkehrbring.v. Falschgeld	W	21	0	0	0	0	0	0	0	0	0	0	0	1	0	1	2	5	5	7	1	21		
5530	Fälschung v.Zahlungsk,Scheck	G	17	0	0	0	0	0	0	0	1	1	1	2	0	0	0	7	5	3	0	0	15		
5530	Fälschung v.Zahlungsk,Scheck	M	13	0	0	0	0	0	0	0	0	0	1	1	0	0	0	5	5	2	0	0	12		
5530	Fälschung v.Zahlungsk,Scheck	W	4	0	0	0	0	0	0	0	1	1	0	1	0	0	0	2	0	1	0	0	3		
5531	Gebr.falsch.Zahlk./Schecks	G	7	0	0	0	0	0	0	0	1	1	1	2	0	0	0	2	0	3	0	0	5		
5531	Gebr.falsch.Zahlk./Schecks	M	5	0	0	0	0	0	0	0	0	0	1	1	0	0	0	2	0	2	0	0	4		
5531	Gebr.falsch.Zahlk./Schecks	W	2	0	0	0	0	0	0	0	1	1	0	1	0	0	0	0	0	1	0	0	1		
5532	Nachm.v.Zahlk.Scheck/Wechsel	G	11	0	0	0	0	0	0	0	0	0	0	0	0	0	0	6	5	0	0	0	11		
5532	Nachm.v.Zahlk.Scheck/Wechsel	M	9	0	0	0	0	0	0	0	0	0	0	0	0	0	0	4	5	0	0	0	9		
5532	Nachm.v.Zahlk.Scheck/Wechsel	W	2	0	0	0	0	0	0	0	0	0	0	0	0	0	0	2	0	0	0	0	2		
5600	Insolvenzstraft. §§283,283a-d	G	64	0	0	0	0	0	0	0	0	0	1	1	0	1	1	2	17	28	12	3	63		
5600	Insolvenzstraft. §§283,283a-d	M	41	0	0	0	0	0	0	0	0	0	0	0	0	0	0	0	11	19	8	3	41		
5600	Insolvenzstraft. §§283,283a-d	W	23	0	0	0	0	0	0	0	0	0	1	1	0	1	1	2	6	9	4	0	22		

Schlüsselzahl der Tat	Straftaten	SEUXS	Tatverdächtige gesamt	Kinder						Jugendliche			Heranwachsende 18 bis unter 21	gesamt Spalten 10,13,14	Erwachsene ab 21 Jahre									
				6	8	10	12	gesamt Spalten 5-9	14 bis unter 16	16 bis unter 18	gesamt Spalten 11+12	21 bis unter 23			23 bis unter 25	gesamt Spalten 16,17	25 bis unter 30	30 bis unter 40	40 bis unter 50	50 bis unter 60	60 und älter	gesamt Spalten 18-23		
				5	6	7	8	9	10	11	12	13			14	15	16	17	18	19	20	21	22	23
----	Straftaten gesamt (0-7)	G	72507	32	146	443	880	1813	3314	3018	3218	6236	6928	16478	4935	4565	9500	9157	12587	11782	7621	5382	56029	
5610	+Bankrott	G	59	0	0	0	0	0	0	0	0	0	0	0	0	1	1	2	16	27	10	3	59	
5610	+Bankrott	M	38	0	0	0	0	0	0	0	0	0	0	0	0	0	0	0	10	19	6	3	38	
5610	+Bankrott	W	21	0	0	0	0	0	0	0	0	0	0	0	0	1	1	2	6	8	4	0	21	
5630	+Verl. Buchführungspflicht	G	1	0	0	0	0	0	0	0	0	0	0	0	0	0	0	0	0	0	0	1	0	1
5630	+Verl. Buchführungspflicht	M	1	0	0	0	0	0	0	0	0	0	0	0	0	0	0	0	0	0	0	1	0	1
5650	+Schuldnerbegünstigung	G	6	0	0	0	0	0	0	0	0	0	1	1	0	0	0	0	2	1	2	0	5	
5650	+Schuldnerbegünstigung	M	4	0	0	0	0	0	0	0	0	0	0	0	0	0	0	0	2	0	2	0	4	
5650	+Schuldnerbegünstigung	W	2	0	0	0	0	0	0	0	0	0	1	1	0	0	0	0	0	1	0	0	1	
6000	sonst. Straftatbestände StGB	G	20771	16	65	176	340	674	1271	1049	1240	2289	2223	5783	1340	1232	2572	2306	3168	3327	2092	1523	14988	
6000	sonst. Straftatbestände StGB	M	16042	11	56	156	275	509	1007	806	993	1799	1821	4627	1075	980	2055	1834	2412	2541	1542	1031	11415	
6000	sonst. Straftatbestände StGB	W	4729	5	9	20	65	165	264	243	247	490	402	1156	265	252	517	472	756	786	550	492	3573	
6100	Epressung §253	G	201	0	0	0	2	6	8	18	12	30	28	66	11	10	21	31	36	27	13	7	135	
6100	Epressung §253	M	179	0	0	0	2	6	8	16	9	25	24	57	9	9	18	30	32	25	11	6	122	
6100	Epressung §253	W	22	0	0	0	0	0	0	2	3	5	4	9	2	1	3	1	4	2	2	1	13	
6110	Erpressung a.sex.Grundlage	G	3	0	0	0	0	0	0	1	0	1	0	1	0	0	0	0	2	0	0	0	2	
6110	Erpressung a.sex.Grundlage	M	2	0	0	0	0	0	0	0	0	0	0	0	0	0	0	0	2	0	0	0	2	
6110	Erpressung a.sex.Grundlage	W	1	0	0	0	0	0	0	1	0	1	0	1	0	0	0	0	0	0	0	0	0	
6200	Widerst.gg.d.Staatsgewalt pp.	G	4402	0	3	9	27	104	143	231	309	540	587	1270	324	330	654	552	645	680	360	241	3132	
6200	Widerst.gg.d.Staatsgewalt pp.	M	3647	0	3	7	14	69	93	180	257	437	509	1039	271	285	556	491	550	561	274	176	2608	
6200	Widerst.gg.d.Staatsgewalt pp.	W	755	0	0	2	13	35	50	51	52	103	78	231	53	45	98	61	95	119	86	65	524	
6210	Widerstand gg.d. Staatsgewalt	G	639	0	0	0	0	0	0	10	33	43	111	154	58	63	121	118	101	91	39	15	485	
6210	Widerstand gg.d. Staatsgewalt	M	589	0	0	0	0	0	0	9	30	39	105	144	54	56	110	112	93	80	35	15	445	
6210	Widerstand gg.d. Staatsgewalt	W	50	0	0	0	0	0	0	1	3	4	6	10	4	7	11	6	8	11	4	0	40	
6220	Hausfriedensbruch	G	2418	0	2	2	16	74	94	146	164	310	259	663	173	154	327	258	343	399	245	183	1755	
6220	Hausfriedensbruch	M	1952	0	2	2	8	48	60	114	132	246	220	526	140	131	271	227	283	333	181	131	1426	
6220	Hausfriedensbruch	W	466	0	0	0	8	26	34	32	32	64	39	137	33	23	56	31	60	66	64	52	329	
6221	+Hausfriedensbruch §123	G	2404	0	2	2	16	74	94	146	162	308	255	657	172	151	323	257	343	396	245	183	1747	
6221	+Hausfriedensbruch §123	M	1938	0	2	2	8	48	60	114	130	244	216	520	139	128	267	226	283	330	181	131	1418	
6221	+Hausfriedensbruch §123	W	466	0	0	0	8	26	34	32	32	64	39	137	33	23	56	31	60	66	64	52	329	
6222	+schw.Hausfriedensbr. §124	G	14	0	0	0	0	0	0	0	2	2	4	6	1	3	4	1	0	3	0	0	8	
6222	+schw.Hausfriedensbr. §124	M	14	0	0	0	0	0	0	0	2	2	4	6	1	3	4	1	0	3	0	0	8	
6230	Landfriedensbruch §§125, 125a	G	337	0	0	0	0	0	0	10	43	53	96	149	36	34	70	56	40	19	3	0	188	
6230	Landfriedensbruch §§125, 125a	M	323	0	0	0	0	0	0	10	42	52	89	141	35	32	67	56	38	19	2	0	182	
6230	Landfriedensbruch §§125, 125a	W	14	0	0	0	0	0	0	0	1	1	7	8	1	2	3	0	2	0	1	0	6	
6240	Vortäuschen e. Straftat §145d	G	515	0	0	3	3	10	16	16	26	42	81	139	39	47	86	67	81	83	35	24	376	
6240	Vortäuschen e. Straftat §145d	M	373	0	0	2	3	5	10	7	21	28	58	96	26	33	59	49	66	62	24	17	277	

Schlüsselzahl der Tat	Straftaten	SEUXS	Tatverdächtige gesamt	Kinder							Jugendliche			Heranwachsende 18 bis unter 21	Erwachsene ab 21 Jahre									
				6	8	10	12	gesamt Spalten 5-9	14	16	gesamt Spalten 11+12	21	23		gesamt Spalten 16,17	25	30	40	50	60	gesamt Spalten 18-23			
				6	8	10	12	14	16	18	11+12	23	25		30	40	50	60	und älter	18-23				
1	2	3	4	5	6	7	8	9	10	11	12	13	14	15	16	17	18	19	20	21	22	23	24	
----	Straftaten gesamt (0-7)	G	72507	32	146	443	880	1813	3314	3018	3218	6236	6928	16478	4935	4565	9500	9157	12587	11782	7621	5382	56029	
6240	Vortäuschen e. Straftat §145d	W	142	0	0	1	0	5	6	9	5	14	23	43	13	14	27	18	15	21	11	7	99	
6241	eines Raubes	G	31	0	0	0	0	2	2	2	1	3	5	10	2	5	7	4	2	5	3	0	21	
6241	eines Raubes	M	24	0	0	0	0	1	1	1	1	2	5	8	1	5	6	3	1	3	3	0	16	
6241	eines Raubes	W	7	0	0	0	0	1	1	1	0	1	0	2	1	0	1	1	1	2	0	0	5	
6242	Vortäuschen e. Diebstahls	G	141	0	0	0	0	2	2	2	5	7	20	29	12	19	31	16	33	23	9	0	112	
6242	Vortäuschen e. Diebstahls	M	116	0	0	0	0	1	1	2	5	7	14	22	9	15	24	14	29	20	7	0	94	
6242	Vortäuschen e. Diebstahls	W	25	0	0	0	0	1	1	0	0	0	6	7	3	4	7	2	4	3	2	0	18	
6260	Gewaltdarstellung §131	G	17	0	0	0	0	0	0	5	2	7	3	10	4	0	4	1	1	1	0	0	7	
6260	Gewaltdarstellung §131	M	15	0	0	0	0	0	0	3	2	5	3	8	4	0	4	1	1	1	0	0	7	
6260	Gewaltdarstellung §131	W	2	0	0	0	0	0	0	2	0	2	0	2	0	0	0	0	0	0	0	0	0	
6261	+Schriften a.Pers.u. 18 J.	G	4	0	0	0	0	0	0	0	1	1	0	1	2	0	2	1	0	0	0	0	3	
6261	+Schriften a.Pers.u. 18 J.	M	4	0	0	0	0	0	0	0	1	1	0	1	2	0	2	1	0	0	0	0	3	
6270	Volksverhetzung §130	G	162	0	0	0	0	2	2	11	22	33	30	65	14	23	37	20	15	15	6	4	97	
6270	Volksverhetzung §130	M	150	0	0	0	0	2	2	9	18	27	29	58	13	23	36	20	14	13	6	3	92	
6270	Volksverhetzung §130	W	12	0	0	0	0	0	0	2	4	6	1	7	1	0	1	0	1	2	0	1	5	
6300	Begünstigung,Geldwäsche pp.	G	587	0	0	0	0	3	3	29	37	66	79	148	68	49	117	83	104	86	34	15	439	
6300	Begünstigung,Geldwäsche pp.	M	463	0	0	0	0	3	3	22	30	52	60	115	51	35	86	65	88	71	27	11	348	
6300	Begünstigung,Geldwäsche pp.	W	124	0	0	0	0	0	0	7	7	14	19	33	17	14	31	18	16	15	7	4	91	
6310	Hehlerei von Kfz §§159-260a	G	63	0	0	0	0	0	0	2	0	2	5	7	4	5	9	12	20	10	5	0	56	
6310	Hehlerei von Kfz §§159-260a	M	61	0	0	0	0	0	0	2	0	2	5	7	4	5	9	10	20	10	5	0	54	
6310	Hehlerei von Kfz §§159-260a	W	2	0	0	0	0	0	0	0	0	0	0	0	0	0	0	2	0	0	0	0	2	
6311	+gewerbsmäßige §260(1)[1]	G	4	0	0	0	0	0	0	0	0	0	0	0	0	1	1	0	1	1	1	0	4	
6311	+gewerbsmäßige §260(1)[1]	M	4	0	0	0	0	0	0	0	0	0	0	0	0	1	1	0	1	1	1	0	4	
6313	+gew.Bandenhehlerei §260a	G	16	0	0	0	0	0	0	0	0	0	0	0	2	2	4	3	5	3	1	0	16	
6313	+gew.Bandenhehlerei §260a	M	14	0	0	0	0	0	0	0	0	0	0	0	2	2	4	1	5	3	1	0	14	
6313	+gew.Bandenhehlerei §260a	W	2	0	0	0	0	0	0	0	0	0	0	0	0	0	0	2	0	0	0	0	2	
6320	sonst. Hehlerei §§259-260a	G	364	0	0	0	0	3	3	18	34	52	52	107	41	28	69	49	64	51	16	8	257	
6320	sonst. Hehlerei §§259-260a	M	307	0	0	0	0	3	3	14	29	43	46	92	34	22	56	42	56	42	12	7	215	
6320	sonst. Hehlerei §§259-260a	W	57	0	0	0	0	0	0	4	5	9	6	15	7	6	13	7	8	9	4	1	42	
6321	+gewerbsmäßige §260(1)[1]	G	25	0	0	0	0	0	0	0	1	1	0	1	1	2	3	3	10	4	3	1	24	
6321	+gewerbsmäßige §260(1)[1]	M	24	0	0	0	0	0	0	0	1	1	0	1	1	1	2	3	10	4	3	1	23	
6321	+gewerbsmäßige §260(1)[1]	W	1	0	0	0	0	0	0	0	0	0	0	0	0	1	1	0	0	0	0	0	1	
6322	+Bandenhehlerei §260(1)[2]	G	14	0	0	0	0	0	0	0	1	1	2	3	2	1	3	2	6	0	0	0	11	
6322	+Bandenhehlerei §260(1)[2]	M	13	0	0	0	0	0	0	0	1	1	2	3	2	1	3	2	5	0	0	0	10	
6322	+Bandenhehlerei §260(1)[2]	W	1	0	0	0	0	0	0	0	0	0	0	0	0	0	0	1	0	0	0	0	1	
6323	+gew.Bandenhehlerei §260a	G	7	0	0	0	0	0	0	0	0	0	0	0	0	0	0	1	4	1	0	1	7	

Schlüsselzahl der Tat	Straftaten	SEUXS	Tatverdächtige gesamt	Kinder						Jugendliche			Heranwachsende 18 bis unter 21	Erwachsene ab 21 Jahre									
				6	8	10	12	gesamt Spalten 5-9	14 bis unter 16	16 bis unter 18	gesamt Spalten 11+12	21 bis unter 23		23 bis unter 25	gesamt Spalten 16,17	25 bis unter 30	30 bis unter 40	40 bis unter 50	50 bis unter 60	60 und älter	gesamt Spalten 18-23		
				5	6	7	8	9	10	11	12	13		14	15	16	17	18	19	20	21	22	23
----	Straftaten gesamt (0-7)	G	72507	32	146	443	880	1813	3314	3018	3218	6236	6928	16478	4935	4565	9500	9157	12587	11782	7621	5382	56029
6323	+gew.Bandenhehlerei §260a	M	7	0	0	0	0	0	0	0	0	0	0	0	0	0	0	1	4	1	0	1	7
6330	Geldwäsche §261	G	82	0	0	0	0	0	0	0	1	1	6	7	13	8	21	10	12	17	8	7	75
6330	Geldwäsche §261	M	58	0	0	0	0	0	0	0	1	1	3	4	9	6	15	7	8	13	7	4	54
6330	Geldwäsche §261	W	24	0	0	0	0	0	0	0	0	0	3	3	4	2	6	3	4	4	1	3	21
6400	Brandst./Herbeif.e. Brandgef.	G	558	3	5	14	16	35	73	43	26	69	66	208	31	19	50	56	55	82	46	61	350
6400	Brandst./Herbeif.e. Brandgef.	M	466	3	5	13	13	31	65	36	24	60	58	183	29	16	45	48	47	67	35	41	283
6400	Brandst./Herbeif.e. Brandgef.	W	92	0	0	1	3	4	8	7	2	9	8	25	2	3	5	8	8	15	11	20	67
6410	vors. Brand./Herb.e.B.-gef.	G	304	0	4	11	10	27	52	37	24	61	49	162	21	11	32	34	27	31	14	4	142
6410	vors. Brand./Herb.e.B.-gef.	M	284	0	4	11	8	24	47	34	23	57	48	152	20	11	31	33	25	26	13	4	132
6410	vors. Brand./Herb.e.B.-gef.	W	20	0	0	0	2	3	5	3	1	4	1	10	1	0	1	1	2	5	1	0	10
6500	Wettbew.-, Korrup.-u.Amtsdel.	G	250	0	0	0	0	0	0	0	0	0	1	1	1	2	3	20	59	96	65	6	249
6500	Wettbew.-, Korrup.-u.Amtsdel.	M	222	0	0	0	0	0	0	0	0	0	1	1	1	2	3	19	52	87	55	5	221
6500	Wettbew.-, Korrup.-u.Amtsdel.	W	28	0	0	0	0	0	0	0	0	0	0	0	0	0	0	1	7	9	10	1	28
6510	Vorteilsnahme/Bestechlichkeit	G	16	0	0	0	0	0	0	0	0	0	0	0	0	0	0	0	4	7	2	3	16
6510	Vorteilsnahme/Bestechlichkeit	M	14	0	0	0	0	0	0	0	0	0	0	0	0	0	0	0	4	6	2	2	14
6510	Vorteilsnahme/Bestechlichkeit	W	2	0	0	0	0	0	0	0	0	0	0	0	0	0	0	0	0	1	0	1	2
6511	+Vorteilsannahme §331	G	2	0	0	0	0	0	0	0	0	0	0	0	0	0	0	0	0	0	0	2	2
6511	+Vorteilsannahme §331	M	1	0	0	0	0	0	0	0	0	0	0	0	0	0	0	0	0	0	0	1	1
6511	+Vorteilsannahme §331	W	1	0	0	0	0	0	0	0	0	0	0	0	0	0	0	0	0	0	0	1	1
6512	+Bestechlichkeit §332	G	14	0	0	0	0	0	0	0	0	0	0	0	0	0	0	0	4	7	2	1	14
6512	+Bestechlichkeit §332	M	13	0	0	0	0	0	0	0	0	0	0	0	0	0	0	0	4	6	2	1	13
6512	+Bestechlichkeit §332	W	1	0	0	0	0	0	0	0	0	0	0	0	0	0	0	0	0	1	0	0	1
6520	Vorteilsgewährung, Bestechung	G	12	0	0	0	0	0	0	0	0	0	1	1	1	0	1	2	2	3	2	1	11
6520	Vorteilsgewährung, Bestechung	M	9	0	0	0	0	0	0	0	0	0	1	1	1	0	1	2	1	2	1	1	8
6520	Vorteilsgewährung, Bestechung	W	3	0	0	0	0	0	0	0	0	0	0	0	0	0	0	0	1	1	1	0	3
6521	+Vorteilsgewährung §333	G	5	0	0	0	0	0	0	0	0	0	1	1	0	0	0	0	1	1	1	1	4
6521	+Vorteilsgewährung §333	M	2	0	0	0	0	0	0	0	0	0	1	1	0	0	0	0	0	0	0	1	1
6521	+Vorteilsgewährung §333	W	3	0	0	0	0	0	0	0	0	0	0	0	0	0	0	0	1	1	1	0	3
6522	+Bestechung §334	G	7	0	0	0	0	0	0	0	0	0	0	0	1	0	1	2	1	2	1	0	7
6522	+Bestechung §334	M	7	0	0	0	0	0	0	0	0	0	0	0	1	0	1	2	1	2	1	0	7
6550	sonst. Straftaten im Amt	G	202	0	0	0	0	0	0	0	0	0	0	0	0	2	2	18	52	77	51	2	202
6550	sonst. Straftaten im Amt	M	182	0	0	0	0	0	0	0	0	0	0	0	0	2	2	17	46	70	45	2	182
6550	sonst. Straftaten im Amt	W	20	0	0	0	0	0	0	0	0	0	0	0	0	0	0	1	6	7	6	0	20
6551	KV im Amt §340	G	131	0	0	0	0	0	0	0	0	0	0	0	0	2	2	16	33	48	32	0	131
6551	KV im Amt §340	M	127	0	0	0	0	0	0	0	0	0	0	0	0	2	2	15	33	47	30	0	127
6551	KV im Amt §340	W	4	0	0	0	0	0	0	0	0	0	0	0	0	0	0	1	0	1	2	0	4

Schlüsselzahl der Tat	Straftaten	SEUXS	Tatverdächtige gesamt	Kinder						Jugendliche			Heranwachsende 18 bis unter 21	gesamt Spalten 10,13,14	Erwachsene ab 21 Jahre									
				6	8	10	12	gesamt Spalten 5-9	14 bis unter 16	16 bis unter 18	gesamt Spalten 11+12	21 bis unter 23			23 bis unter 25	gesamt Spalten 16,17	25 bis unter 30	30 bis unter 40	40 bis unter 50	50 bis unter 60	60 und älter	gesamt Spalten 18-23		
				5	6	7	8	9	10	11	12	13			14	15	16	17	18	19	20	21	22	23
----	Straftaten gesamt (0-7)	G	72507	32	146	443	880	1813	3314	3018	3218	6236	6928	16478	4935	4565	9500	9157	12587	11782	7621	5382	56029	
6552	Verl.d.Dienstgeheim. §353b	G	17	0	0	0	0	0	0	0	0	0	0	0	0	0	0	0	8	6	3	0	17	
6552	Verl.d.Dienstgeheim. §353b	M	11	0	0	0	0	0	0	0	0	0	0	0	0	0	0	0	5	4	2	0	11	
6552	Verl.d.Dienstgeheim. §353b	W	6	0	0	0	0	0	0	0	0	0	0	0	0	0	0	0	3	2	1	0	6	
6570	Bestechl./Best.i. gesch.Verk.	G	22	0	0	0	0	0	0	0	0	0	0	0	0	0	0	0	2	10	10	0	22	
6570	Bestechl./Best.i. gesch.Verk.	M	19	0	0	0	0	0	0	0	0	0	0	0	0	0	0	0	2	10	7	0	19	
6570	Bestechl./Best.i. gesch.Verk.	W	3	0	0	0	0	0	0	0	0	0	0	0	0	0	0	0	0	0	3	0	3	
6571	Bestechlichk/Bestechung §299	G	21	0	0	0	0	0	0	0	0	0	0	0	0	0	0	0	2	10	9	0	21	
6571	Bestechlichk/Bestechung §299	M	18	0	0	0	0	0	0	0	0	0	0	0	0	0	0	0	2	10	6	0	18	
6571	Bestechlichk/Bestechung §299	W	3	0	0	0	0	0	0	0	0	0	0	0	0	0	0	0	0	0	3	0	3	
6573	Vorteil gr.Ausmaßes §300[2]1	G	1	0	0	0	0	0	0	0	0	0	0	0	0	0	0	0	0	0	1	0	1	
6573	Vorteil gr.Ausmaßes §300[2]1	M	1	0	0	0	0	0	0	0	0	0	0	0	0	0	0	0	0	0	1	0	1	
6600	strafbarer Eigennutz	G	275	0	0	0	0	2	2	3	9	12	14	28	15	10	25	32	59	64	44	23	247	
6600	strafbarer Eigennutz	M	258	0	0	0	0	2	2	3	9	12	12	26	14	8	22	31	53	63	41	22	232	
6600	strafbarer Eigennutz	W	17	0	0	0	0	0	0	0	0	2	2	1	2	3	1	6	1	3	1	15		
6610	Glücksspiel §§284,285,287	G	8	0	0	0	0	0	0	0	0	0	0	0	1	1	2	2	2	1	1	0	8	
6610	Glücksspiel §§284,285,287	M	4	0	0	0	0	0	0	0	0	0	0	0	0	0	0	2	1	1	0	0	4	
6610	Glücksspiel §§284,285,287	W	4	0	0	0	0	0	0	0	0	0	0	0	1	1	2	0	1	0	1	0	4	
6620	Wilderei §§292,293	G	237	0	0	0	0	2	2	3	9	12	14	28	14	8	22	28	48	52	39	20	209	
6620	Wilderei §§292,293	M	232	0	0	0	0	2	2	3	9	12	12	26	14	8	22	27	47	52	38	20	206	
6620	Wilderei §§292,293	W	5	0	0	0	0	0	0	0	0	2	2	0	0	0	1	1	0	1	0	3		
6621	+Jagdwilderei §292	G	31	0	0	0	0	0	0	0	0	1	1	1	0	0	1	7	10	5	7	30		
6621	+Jagdwilderei §292	M	29	0	0	0	0	0	0	0	0	0	0	0	0	0	1	7	10	4	7	29		
6621	+Jagdwilderei §292	W	2	0	0	0	0	0	0	0	0	1	1	0	0	0	0	0	0	1	0	1		
6630	Wucher §291	G	4	0	0	0	0	0	0	0	0	0	0	0	0	0	0	0	2	2	0	0	4	
6630	Wucher §291	M	4	0	0	0	0	0	0	0	0	0	0	0	0	0	0	0	2	2	0	0	4	
6700	alle sonst.ST StGB o.Verk.del	G	15863	13	57	156	308	566	1100	848	987	1835	1677	4612	1009	912	1921	1680	2380	2457	1607	1206	11251	
6700	alle sonst.ST StGB o.Verk.del	M	12026	8	48	139	254	432	881	661	790	1451	1372	3704	803	714	1517	1282	1745	1818	1162	798	8322	
6700	alle sonst.ST StGB o.Verk.del	W	3837	5	9	17	54	134	219	187	197	384	305	908	206	198	404	398	635	639	445	408	2929	
6710	Verl.d.Unterhaltspf.§170	G	406	0	0	0	0	0	0	0	0	0	0	0	4	4	8	38	161	168	28	3	406	
6710	Verl.d.Unterhaltspf.§170	M	387	0	0	0	0	0	0	0	0	0	0	0	4	4	8	37	152	160	28	2	387	
6710	Verl.d.Unterhaltspf.§170	W	19	0	0	0	0	0	0	0	0	0	0	0	0	0	1	9	8	0	1	19		
6720	Verl.d.Fürs-/Erzieh-pfl.§171	G	118	0	0	0	0	0	0	0	0	0	7	7	7	7	14	23	37	27	10	0	111	
6720	Verl.d.Fürs-/Erzieh-pfl.§171	M	31	0	0	0	0	0	0	0	0	0	1	1	0	1	4	7	13	5	0	30		
6720	Verl.d.Fürs-/Erzieh-pfl.§171	W	87	0	0	0	0	0	0	0	0	0	6	6	7	6	13	19	30	14	5	0	81	
6730	Beleidigung §§185-187,189	G	6076	0	1	16	24	91	132	185	207	392	500	1024	317	335	652	708	1016	1156	815	705	5052	
6730	Beleidigung §§185-187,189	M	3949	0	1	13	14	47	75	100	125	225	333	633	211	223	434	474	661	792	534	421	3316	

Schlüsselzahl der Tat	Straftaten	S E X U S	Tatver- daech- tige gesamt	Kinder						Jugendliche			Heran- wach- sende 18 bis unter 21	gesamt Spalten 10,13,14	Erwachsene ab 21 Jahre									
				6	8	10	12	gesamt Spalten 5-9	14	16	gesamt Spalten 11+12	21			23	gesamt Spalten 16,17	25	30	40	50	60	gesamt Spalten 18-23		
				6	8	10	12	14	16	18	11+12	23			25	30	40	50	60	und älter	18-23			
1	2	3	4	5	6	7	8	9	10	11	12	13	14	15	16	17	18	19	20	21	22	23	24	
----	Straftaten gesamt (0-7)	G	72507	32	146	443	880	1813	3314	3018	3218	6236	6928	16478	4935	4565	9500	9157	12587	11782	7621	5382	56029	
6730	Beleidigung §§185-187,189	W	2127	0	0	3	10	44	57	85	82	167	167	391	106	112	218	234	355	364	281	284	1736	
6731	Beleidigung a.sex.Grundlage	G	1064	0	0	5	4	18	27	66	73	139	114	280	53	66	119	133	173	200	102	57	784	
6731	Beleidigung a.sex.Grundlage	M	754	0	0	4	2	10	16	32	43	75	83	174	36	53	89	99	130	148	74	40	580	
6731	Beleidigung a.sex.Grundlage	W	310	0	0	1	2	8	11	34	30	64	31	106	17	13	30	34	43	52	28	17	204	
6740	Sachbeschädigung §§303-305a	G	7400	13	54	136	264	471	938	654	736	1390	1083	3411	583	477	1060	754	803	697	401	274	3989	
6740	Sachbeschädigung §§303-305a	M	6396	8	46	123	223	381	781	564	642	1206	974	2961	520	433	953	670	688	572	339	213	3435	
6740	Sachbeschädigung §§303-305a	W	1004	5	8	13	41	90	157	90	94	184	109	450	63	44	107	84	115	125	62	61	554	
6741	Sachbeschädigung an Kfz	G	1672	10	28	43	46	59	186	71	143	214	249	649	138	127	265	178	215	180	112	73	1023	
6741	Sachbeschädigung an Kfz	M	1443	5	24	37	40	50	156	61	123	184	216	556	128	112	240	160	181	153	96	57	887	
6741	Sachbeschädigung an Kfz	W	229	5	4	6	6	9	30	10	20	30	33	93	10	15	25	18	34	27	16	16	136	
6742	Datenveränd/Comp.-sabot.	G	23	0	0	0	0	0	0	1	1	2	3	5	1	1	2	6	7	1	2	0	18	
6742	Datenveränd/Comp.-sabot.	M	18	0	0	0	0	0	0	1	1	2	2	4	1	1	2	3	6	1	2	0	14	
6742	Datenveränd/Comp.-sabot.	W	5	0	0	0	0	0	0	0	0	0	1	1	0	0	0	3	1	0	0	0	4	
6743	sonst.Sachb.a.Str/Wege/Plätze	G	1467	0	4	25	65	130	224	215	269	484	306	1014	134	73	207	103	57	40	28	18	453	
6743	sonst.Sachb.a.Str/Wege/Plätze	M	1352	0	3	24	56	107	190	189	256	445	292	927	129	70	199	100	53	33	27	13	425	
6743	sonst.Sachb.a.Str/Wege/Plätze	W	115	0	1	1	9	23	34	26	13	39	14	87	5	3	8	3	4	7	1	5	28	
6745	Zerst.wicht.Arbeitsm. §305	G	10	0	0	0	0	0	0	0	0	0	2	2	1	1	2	3	0	3	0	0	8	
6745	Zerst.wicht.Arbeitsm. §305	M	9	0	0	0	0	0	0	0	0	0	2	2	1	1	2	3	0	2	0	0	7	
6745	Zerst.wicht.Arbeitsm. §305	W	1	0	0	0	0	0	0	0	0	0	0	0	0	0	0	0	0	1	0	0	1	
6750	Sprengstoff-/Strahlungsverbr.	G	34	0	0	0	0	0	0	2	2	4	7	11	5	1	6	7	3	4	0	3	23	
6750	Sprengstoff-/Strahlungsverbr.	M	34	0	0	0	0	0	0	2	2	4	7	11	5	1	6	7	3	4	0	3	23	
6752	Herbeif.e.Sprengstoffexpl.	G	34	0	0	0	0	0	0	2	2	4	7	11	5	1	6	7	3	4	0	3	23	
6752	Herbeif.e.Sprengstoffexpl.	M	34	0	0	0	0	0	0	2	2	4	7	11	5	1	6	7	3	4	0	3	23	
6760	Straftaten gegen die Umwelt	G	532	0	0	0	0	0	0	2	5	7	30	37	23	19	42	32	87	128	129	77	495	
6760	Straftaten gegen die Umwelt	M	459	0	0	0	0	0	0	2	5	7	30	37	21	16	37	30	76	109	107	63	422	
6760	Straftaten gegen die Umwelt	W	73	0	0	0	0	0	0	0	0	0	0	0	2	3	5	2	11	19	22	14	73	
6761	Gewässerverunreinigung §324	G	60	0	0	0	0	0	0	0	0	0	0	0	1	2	3	1	7	20	19	10	60	
6761	Gewässerverunreinigung §324	M	54	0	0	0	0	0	0	0	0	0	0	0	1	2	3	1	7	17	17	9	54	
6761	Gewässerverunreinigung §324	W	6	0	0	0	0	0	0	0	0	0	0	0	0	0	0	0	0	3	2	1	6	
6762	Luftverunreinigung §325	G	5	0	0	0	0	0	0	0	0	0	0	0	0	0	0	0	0	2	3	0	5	
6762	Luftverunreinigung §325	M	4	0	0	0	0	0	0	0	0	0	0	0	0	0	0	0	0	1	3	0	4	
6762	Luftverunreinigung §325	W	1	0	0	0	0	0	0	0	0	0	0	0	0	0	0	0	0	1	0	0	1	
6763	Verur.v.Lärm/Ersch./Strahlen	G	1	0	0	0	0	0	0	0	0	0	0	0	0	0	0	0	0	0	1	0	1	
6763	Verur.v.Lärm/Ersch./Strahlen	W	1	0	0	0	0	0	0	0	0	0	0	0	0	0	0	0	0	0	1	0	1	
6764	unerl.Umg.m.gef.Abf. §326	G	369	0	0	0	0	0	0	2	5	7	29	36	22	15	37	28	67	73	77	51	333	
6764	unerl.Umg.m.gef.Abf. §326	M	316	0	0	0	0	0	0	2	5	7	29	36	20	12	32	26	56	64	62	40	280	

Schlüsselzahl der Tat	Straftaten	SEUXS	Tatverdächtige gesamt	Kinder						Jugendliche			Heranwachsende 18 bis unter 21	Erwachsene ab 21 Jahre									
				6	8	10	12	gesamt Spalten 5-9	14	16	gesamt Spalten 11+12	21		23	gesamt Spalten 16,17	25	30	40	50	60	gesamt Spalten 18-23		
				6	8	10	12	14	16	18	11+12	18 bis unter 21		23	25	30	40	50	60	und älter	18-23		
1	2	3	4	5	6	7	8	9	10	11	12	13	14	15	16	17	18	19	20	21	22	23	24
----	Straftaten gesamt (0-7)	G	72507	32	146	443	880	1813	3314	3018	3218	6236	6928	16478	4935	4565	9500	9157	12587	11782	7621	5382	56029
6764	unerl.Umg.m.gef.Abf. §326	W	53	0	0	0	0	0	0	0	0	0	0	0	2	3	5	2	11	9	15	11	53
6765	unerl.Betreib.v.Anlagen §327	G	71	0	0	0	0	0	0	0	0	0	1	1	0	1	1	2	9	25	20	13	70
6765	unerl.Betreib.v.Anlagen §327	M	60	0	0	0	0	0	0	0	0	0	1	1	0	1	1	2	8	21	17	10	59
6765	unerl.Betreib.v.Anlagen §327	W	11	0	0	0	0	0	0	0	0	0	0	0	0	0	0	0	1	4	3	3	11
6766	unerl. Umg.m.radioakt.St.u.a.	G	5	0	0	0	0	0	0	0	0	0	0	0	0	0	0	0	3	0	1	1	5
6766	unerl. Umg.m.radioakt.St.u.a.	M	5	0	0	0	0	0	0	0	0	0	0	0	0	0	0	0	3	0	1	1	5
6780	Aussp./Abfangen v. Daten §202	G	141	0	0	0	0	2	2	1	6	7	7	16	7	10	17	34	42	18	11	3	125
6780	Aussp./Abfangen v. Daten §202	M	113	0	0	0	0	2	2	1	5	6	6	14	7	10	17	25	32	14	9	2	99
6780	Aussp./Abfangen v. Daten §202	W	28	0	0	0	0	0	0	0	1	1	1	2	0	0	0	9	10	4	2	1	26
6790	weitere ST m. Umweltrelevanz	G	2	0	0	0	0	0	0	0	0	0	0	0	0	0	0	0	1	0	0	1	2
6790	weitere ST m. Umweltrelevanz	W	2	0	0	0	0	0	0	0	0	0	0	0	0	0	0	0	1	0	0	1	2
7000	strafrechtliche Nebengesetze	G	6666	0	3	1	12	52	68	209	365	574	1026	1668	698	697	1395	1306	1168	594	311	224	4998
7000	strafrechtliche Nebengesetze	M	5682	0	1	1	10	43	55	177	305	482	877	1414	600	584	1184	1126	991	511	257	199	4268
7000	strafrechtliche Nebengesetze	W	984	0	2	0	2	9	13	32	60	92	149	254	98	113	211	180	177	83	54	25	730
7100	auf dem Wirtschaftssektor	G	639	0	0	0	1	4	5	5	6	11	23	39	14	19	33	54	150	172	123	68	600
7100	auf dem Wirtschaftssektor	M	507	0	0	0	0	2	2	5	5	10	14	26	11	13	24	42	115	142	98	60	481
7100	auf dem Wirtschaftssektor	W	132	0	0	0	1	2	3	0	1	1	9	13	3	6	9	12	35	30	25	8	119
7120	n.d.AktG,GenG,GmbHG,HGB u.a.	G	253	0	0	0	0	0	0	0	0	0	0	0	0	2	2	8	53	75	76	39	253
7120	n.d.AktG,GenG,GmbHG,HGB u.a.	M	210	0	0	0	0	0	0	0	0	0	0	0	0	1	1	6	42	63	64	34	210
7120	n.d.AktG,GenG,GmbHG,HGB u.a.	W	43	0	0	0	0	0	0	0	0	0	0	0	1	1	2	11	12	12	12	5	43
7122	Insolvenzverschleppung	G	243	0	0	0	0	0	0	0	0	0	0	0	0	2	2	8	48	74	72	39	243
7122	Insolvenzverschleppung	M	201	0	0	0	0	0	0	0	0	0	0	0	0	1	1	6	37	62	61	34	201
7122	Insolvenzverschleppung	W	42	0	0	0	0	0	0	0	0	0	0	0	0	1	1	2	11	12	11	5	42
7130	Del.i.Z.m.illeg.Beschäftigung	G	16	0	0	0	0	0	0	1	0	1	0	1	0	0	0	1	7	3	3	1	15
7130	Del.i.Z.m.illeg.Beschäftigung	M	11	0	0	0	0	0	0	1	0	1	0	1	0	0	0	4	2	3	1	10	
7130	Del.i.Z.m.illeg.Beschäftigung	W	5	0	0	0	0	0	0	0	0	0	0	0	0	0	0	1	3	1	0	0	5
7150	ST i.Z.m. UrheberrechtsG pp.	G	153	0	0	0	1	4	5	2	5	7	15	27	6	8	14	22	39	29	15	7	126
7150	ST i.Z.m. UrheberrechtsG pp.	M	111	0	0	0	0	2	2	2	4	6	8	16	4	5	9	16	31	20	12	7	95
7150	ST i.Z.m. UrheberrechtsG pp.	W	42	0	0	0	1	2	3	0	1	1	7	11	2	3	5	6	8	9	3	0	31
7151	Softwarepiraterie priv.Anw.	G	3	0	0	0	0	0	0	0	0	0	0	0	0	0	0	2	0	1	0	0	3
7151	Softwarepiraterie priv.Anw.	M	3	0	0	0	0	0	0	0	0	0	0	0	0	0	0	2	0	1	0	0	3
7152	Softwarepiraterie gewerbsm.	G	2	0	0	0	0	0	0	0	1	1	0	1	0	0	0	0	1	0	0	0	1
7152	Softwarepiraterie gewerbsm.	W	2	0	0	0	0	0	0	0	1	1	0	1	0	0	0	0	1	0	0	0	1
7153	Betr./Gesch.geh.§17(1,4)UWG	G	19	0	0	0	0	0	0	0	0	0	0	0	0	0	0	4	7	5	3	0	19
7153	Betr./Gesch.geh.§17(1,4)UWG	M	16	0	0	0	0	0	0	0	0	0	0	0	0	0	0	3	7	4	2	0	16
7153	Betr./Gesch.geh.§17(1,4)UWG	W	3	0	0	0	0	0	0	0	0	0	0	0	0	0	0	1	0	1	1	0	3

Schlüsselzahl der Tat	Straftaten	SEUXS	Tatverdächtige gesamt	Kinder						Jugendliche			Heranwachsende 18 bis unter 21	gesamt Spalten 10,13,14	Erwachsene ab 21 Jahre									
				6	8	10	12	gesamt Spalten 5-9	14 bis unter 16	16 bis unter 18	gesamt Spalten 11+12	21 bis unter 23			23 bis unter 25	gesamt Spalten 16,17	25 bis unter 30	30 bis unter 40	40 bis unter 50	50 bis unter 60	60 und älter	gesamt Spalten 18-23		
				5	6	7	8	9	10	11	12	13			14	15	16	17	18	19	20	21	22	23
----	Straftaten gesamt (0-7)	G	72507	32	146	443	880	1813	3314	3018	3218	6236	6928	16478	4935	4565	9500	9157	12587	11782	7621	5382	56029	
7154	Betr./Gesch.gch.§17(2,4)UWG	G	8	0	0	0	0	0	0	0	0	0	0	0	0	0	0	2	3	2	1	0	8	
7154	Betr./Gesch.gch.§17(2,4)UWG	M	7	0	0	0	0	0	0	0	0	0	0	0	0	0	0	1	3	2	1	0	7	
7154	Betr./Gesch.gch.§17(2,4)UWG	W	1	0	0	0	0	0	0	0	0	0	0	0	0	0	0	1	0	0	0	0	1	
7160	ST i.Z.m.Lebens/ArzneimittelG	G	179	0	0	0	0	0	0	0	0	0	5	5	5	7	12	21	43	57	25	16	174	
7160	ST i.Z.m.Lebens/ArzneimittelG	M	140	0	0	0	0	0	0	0	0	0	3	3	4	5	9	18	31	49	16	14	137	
7160	ST i.Z.m.Lebens/ArzneimittelG	W	39	0	0	0	0	0	0	0	0	0	2	2	1	2	3	3	12	8	9	2	37	
7161	ST n.d.Lebens-/FuttermittelG	G	128	0	0	0	0	0	0	0	0	0	0	0	0	2	2	5	34	49	25	13	128	
7161	ST n.d.Lebens-/FuttermittelG	M	98	0	0	0	0	0	0	0	0	0	0	0	0	1	1	4	22	43	16	12	98	
7161	ST n.d.Lebens-/FuttermittelG	W	30	0	0	0	0	0	0	0	0	0	0	0	0	1	1	1	12	6	9	1	30	
7162	ST nach dem ArzneimittlG	G	51	0	0	0	0	0	0	0	0	0	5	5	5	5	10	16	9	8	0	3	46	
7162	ST nach dem ArzneimittlG	M	42	0	0	0	0	0	0	0	0	0	3	3	4	4	8	14	9	6	0	2	39	
7162	ST nach dem ArzneimittlG	W	9	0	0	0	0	0	0	0	0	0	2	2	1	1	2	2	0	2	0	1	7	
7190	sonst.STa.d.Wirtschaftssektor	G	38	0	0	0	0	0	0	2	1	3	3	6	3	2	5	2	8	8	4	5	32	
7190	sonst.STa.d.Wirtschaftssektor	M	35	0	0	0	0	0	0	2	1	3	3	6	3	2	5	2	7	8	3	4	29	
7190	sonst.STa.d.Wirtschaftssektor	W	3	0	0	0	0	0	0	0	0	0	0	0	0	0	0	0	1	0	1	1	3	
7192	Straftaten n. UWG ohne §17	G	24	0	0	0	0	0	0	0	0	0	0	0	2	1	3	1	7	5	3	5	24	
7192	Straftaten n. UWG ohne §17	M	21	0	0	0	0	0	0	0	0	0	0	0	2	1	3	1	6	5	2	4	21	
7192	Straftaten n. UWG ohne §17	W	3	0	0	0	0	0	0	0	0	0	0	0	0	0	0	0	1	0	1	1	3	
7200	ST gg. sonst. straf. NebenG	G	2271	0	0	0	9	24	33	88	136	224	347	604	185	189	374	376	467	250	114	86	1667	
7200	ST gg. sonst. straf. NebenG	M	1944	0	0	0	8	23	31	85	121	206	302	539	158	158	316	320	379	215	98	77	1405	
7200	ST gg. sonst. straf. NebenG	W	327	0	0	0	1	1	2	3	15	18	45	65	27	31	58	56	88	35	16	9	262	
7210	ST §27(2) d. JugendschutzG	G	8	0	0	0	0	0	0	0	0	0	0	0	0	0	0	1	4	1	1	1	8	
7210	ST §27(2) d. JugendschutzG	M	5	0	0	0	0	0	0	0	0	0	0	0	0	0	0	1	1	1	1	1	5	
7210	ST §27(2) d. JugendschutzG	W	3	0	0	0	0	0	0	0	0	0	0	0	0	0	0	0	3	0	0	0	3	
7220	ST §27(1) d. JugendschutzG	G	9	0	0	0	0	1	1	0	0	0	0	1	0	0	0	1	1	4	2	0	8	
7220	ST §27(1) d. JugendschutzG	M	5	0	0	0	0	1	1	0	0	0	0	1	0	0	0	1	1	1	1	0	4	
7220	ST §27(1) d. JugendschutzG	W	4	0	0	0	0	0	0	0	0	0	0	0	0	0	0	0	0	3	1	0	4	
7250	ST gg.Aufenth./AsylVF/Freizüg	G	1105	0	0	0	0	0	0	9	47	56	171	227	85	100	185	232	306	111	33	11	878	
7250	ST gg.Aufenth./AsylVF/Freizüg	M	849	0	0	0	0	0	0	8	36	44	135	179	65	72	137	181	238	83	24	7	670	
7250	ST gg.Aufenth./AsylVF/Freizüg	W	256	0	0	0	0	0	0	1	11	12	36	48	20	28	48	51	68	28	9	4	208	
7251	unerl. Ein-/Wiedereinreise	G	587	0	0	0	0	0	0	3	23	26	107	133	47	60	107	129	158	38	15	7	454	
7251	unerl. Ein-/Wiedereinreise	M	426	0	0	0	0	0	0	3	16	19	82	101	35	47	82	91	115	24	9	4	325	
7251	unerl. Ein-/Wiedereinreise	W	161	0	0	0	0	0	0	0	7	7	25	32	12	13	25	38	43	14	6	3	129	
7252	Einschleus.v.Ausl. §96 AufG	G	63	0	0	0	0	0	0	0	3	3	1	4	3	1	4	6	16	20	11	2	59	
7252	Einschleus.v.Ausl. §96 AufG	M	56	0	0	0	0	0	0	0	3	3	1	4	2	1	3	5	14	19	10	1	52	
7252	Einschleus.v.Ausl. §96 AufG	W	7	0	0	0	0	0	0	0	0	0	0	0	1	0	1	1	2	1	1	1	7	

Schlüsselzahl der Tat	Straftaten	S E X U S	Tatver- daech- tige gesamt	Kinder						Jugendliche			Heran- wach- sende 18 bis unter 21	gesamt Spalten 10,13,14	Erwachsene ab 21 Jahre									
				6	8	10	12	gesamt Spalten 5-9	14	16	gesamt Spalten 11+12	21			23	gesamt Spalten 16,17	25	30	40	50	60	gesamt Spalten 18-23		
				6	8	10	12	14	16	18	11+12	23			25	30	40	50	60	und älter	18-23			
1	2	3	4	5	6	7	8	9	10	11	12	13	14	15	16	17	18	19	20	21	22	23	24	
----	Straftaten gesamt (0-7)	G	72507	32	146	443	880	1813	3314	3018	3218	6236	6928	16478	4935	4565	9500	9157	12587	11782	7621	5382	56029	
7253	erschl. Auf.titel §95(2)[2]	G	68	0	0	0	0	0	0	0	1	1	5	6	1	7	8	14	27	11	0	2	62	
7253	erschl. Auf.titel §95(2)[2]	M	49	0	0	0	0	0	0	0	0	0	1	1	1	3	4	14	22	6	0	2	48	
7253	erschl. Auf.titel §95(2)[2]	W	19	0	0	0	0	0	0	0	1	1	4	5	0	4	4	0	5	5	0	0	14	
7254	gewerbs. Einschleusen §97AufG	G	12	0	0	0	0	0	0	0	0	0	0	0	0	0	0	0	5	4	3	0	12	
7254	gewerbs. Einschleusen §97AufG	M	9	0	0	0	0	0	0	0	0	0	0	0	0	0	0	0	3	4	2	0	9	
7254	gewerbs. Einschleusen §97AufG	W	3	0	0	0	0	0	0	0	0	0	0	0	0	0	0	0	2	0	1	0	3	
7255	Straftaten gg. §§84,85 AsylVfG	G	57	0	0	0	0	0	0	1	1	2	16	18	4	7	11	16	11	1	0	0	39	
7255	Straftaten gg. §§84,85 AsylVfG	M	53	0	0	0	0	0	0	0	1	1	15	16	4	7	11	15	10	1	0	0	37	
7255	Straftaten gg. §§84,85 AsylVfG	W	4	0	0	0	0	0	0	1	0	1	1	2	0	0	0	1	1	0	0	0	2	
7257	illegaler Aufenthalt	G	199	0	0	0	0	0	0	4	14	18	18	36	17	17	34	42	58	26	3	0	163	
7257	illegaler Aufenthalt	M	152	0	0	0	0	0	0	4	12	16	14	30	12	9	21	31	45	22	3	0	122	
7257	illegaler Aufenthalt	W	47	0	0	0	0	0	0	0	2	2	4	6	5	8	13	11	13	4	0	0	41	
7259	sonst. Verstöße gg.d. AufG §95	G	147	0	0	0	0	0	0	1	8	9	33	42	14	9	23	31	37	11	3	0	105	
7259	sonst. Verstöße gg.d. AufG §95	M	129	0	0	0	0	0	0	1	7	8	31	39	12	6	18	29	34	7	2	0	90	
7259	sonst. Verstöße gg.d. AufG §95	W	18	0	0	0	0	0	0	0	1	1	2	3	2	3	5	2	3	4	1	0	15	
7260	St gg. Sprengst.-/Waffen-/KWG	G	1026	0	0	0	9	22	31	77	81	158	156	345	94	80	174	130	132	104	70	71	681	
7260	St gg. Sprengst.-/Waffen-/KWG	M	972	0	0	0	8	22	30	75	80	155	149	334	87	78	165	126	116	100	65	66	638	
7260	St gg. Sprengst.-/Waffen-/KWG	W	54	0	0	0	1	0	1	2	1	3	7	11	7	2	9	4	16	4	5	5	43	
7261	Straft. gg. das SprengstoffG	G	61	0	0	0	0	0	0	2	3	5	15	20	7	5	12	9	13	4	2	1	41	
7261	Straft. gg. das SprengstoffG	M	55	0	0	0	0	0	0	2	3	5	14	19	6	4	10	9	11	4	1	1	36	
7261	Straft. gg. das SprengstoffG	W	6	0	0	0	0	0	0	0	0	0	1	1	1	1	2	0	2	0	1	0	5	
7262	Straft. gg. das WaffenG	G	958	0	0	0	9	22	31	77	79	156	145	332	89	72	161	121	114	97	66	67	626	
7262	Straft. gg. das WaffenG	M	911	0	0	0	8	22	30	75	78	153	139	322	83	71	154	117	100	93	62	63	589	
7262	Straft. gg. das WaffenG	W	47	0	0	0	1	0	1	2	1	3	6	10	6	1	7	4	14	4	4	4	37	
7263	Straftaten gg. das KWG	G	19	0	0	0	0	0	0	0	0	0	0	0	0	3	3	2	5	4	2	3	19	
7263	Straftaten gg. das KWG	M	18	0	0	0	0	0	0	0	0	0	0	0	0	3	3	2	5	4	2	2	18	
7263	Straftaten gg. das KWG	W	1	0	0	0	0	0	0	0	0	0	0	0	0	0	0	0	0	0	0	1	1	
7280	ST gg. das B- o. L-DatenschG	G	10	0	0	0	0	0	0	0	0	0	0	0	0	1	1	0	1	5	2	1	10	
7280	ST gg. das B- o. L-DatenschG	M	8	0	0	0	0	0	0	0	0	0	0	0	0	1	1	0	0	5	1	1	8	
7280	ST gg. das B- o. L-DatenschG	W	2	0	0	0	0	0	0	0	0	0	0	0	0	0	0	0	1	0	1	0	2	
7300	Rauschgiftdelikte BtMG	G	3650	0	0	0	1	23	24	118	227	345	690	1059	512	501	1013	892	540	120	20	6	2591	
7300	Rauschgiftdelikte BtMG	M	3171	0	0	0	1	17	18	90	183	273	597	888	446	427	873	788	493	111	14	4	2283	
7300	Rauschgiftdelikte BtMG	W	479	0	0	0	0	6	6	28	44	72	93	171	66	74	140	104	47	9	6	2	308	
7310	allg. Verstöße §29	G	2762	0	0	0	1	22	23	97	195	292	568	883	386	377	763	671	368	68	5	4	1879	
7310	allg. Verstöße §29	M	2384	0	0	0	1	16	17	74	154	228	486	731	333	316	649	591	338	66	5	4	1653	
7310	allg. Verstöße §29	W	378	0	0	0	0	6	6	23	41	64	82	152	53	61	114	80	30	2	0	0	226	

Schlüsselzahl der Tat	Straftaten	SEUXS	Tatverdächtige gesamt	Kinder							Jugendliche			Heranwachsende 18 bis unter 21	gesamt Spalten 10,13,14	Erwachsene ab 21 Jahre									
				6	8	10	12	gesamt Spalten 5-9	14	16	gesamt Spalten 11+12	21	23			gesamt Spalten 16,17	25	30	40	50	60	gesamt Spalten 18-23			
				bis unter 6	bis unter 8	bis unter 10	bis unter 12	bis unter 14	bis unter 16	bis unter 18	bis unter 21	bis unter 23	bis unter 25			bis unter 30	bis unter 40	bis unter 50	bis unter 60	und älter					
1	2	3	4	5	6	7	8	9	10	11	12	13	14	15	16	17	18	19	20	21	22	23	24		
----	Straftaten gesamt (0-7)	G	72507	32	146	443	880	1813	3314	3018	3218	6236	6928	16478	4935	4565	9500	9157	12587	11782	7621	5382	56029		
7311	m. Heroin	G	221	0	0	0	0	0	0	0	6	6	26	32	27	36	63	70	47	9	0	0	189		
7311	m. Heroin	M	178	0	0	0	0	0	0	0	3	3	16	19	22	24	46	61	43	9	0	0	159		
7311	m. Heroin	W	43	0	0	0	0	0	0	0	3	3	10	13	5	12	17	9	4	0	0	0	30		
7312	m. Kokain einschl. Crack	G	156	0	0	0	0	1	1	2	4	6	18	25	17	15	32	52	42	5	0	0	131		
7312	m. Kokain einschl. Crack	M	132	0	0	0	0	0	0	0	2	2	17	19	14	13	27	45	36	5	0	0	113		
7312	m. Kokain einschl. Crack	W	24	0	0	0	0	1	1	2	2	4	1	6	3	2	5	7	6	0	0	0	18		
7314	m. Amphet/Deriv. flüss. Form	G	780	0	0	0	0	1	1	12	31	43	199	243	120	126	246	193	85	11	1	1	537		
7314	m. Amphet/Deriv. flüss. Form	M	639	0	0	0	0	0	0	4	17	21	164	185	101	100	201	162	78	11	1	1	454		
7314	m. Amphet/Deriv. flüss. Form	W	141	0	0	0	0	1	1	8	14	22	35	58	19	26	45	31	7	0	0	0	83		
7315	m. Amphet./Deriv. (Ecstasy)	G	97	0	0	0	0	0	0	3	2	5	24	29	15	12	27	29	10	2	0	0	68		
7315	m. Amphet./Deriv. (Ecstasy)	M	83	0	0	0	0	0	0	1	1	2	20	22	15	11	26	24	9	2	0	0	61		
7315	m. Amphet./Deriv. (Ecstasy)	W	14	0	0	0	0	0	0	2	1	3	4	7	0	1	1	5	1	0	0	0	7		
7318	m. Cannabis u. Zubereit.	G	1516	0	0	0	1	19	20	78	141	219	321	560	212	198	410	332	171	37	4	2	956		
7318	m. Cannabis u. Zubereit.	M	1362	0	0	0	1	16	17	66	121	187	285	489	190	179	369	305	158	35	4	2	873		
7318	m. Cannabis u. Zubereit.	W	154	0	0	0	0	3	3	12	20	32	36	71	22	19	41	27	13	2	0	0	83		
7319	m. sonst. BtM	G	134	0	0	0	0	1	1	3	16	19	23	43	18	13	31	28	25	6	0	1	91		
7319	m. sonst. BtM	M	113	0	0	0	0	0	0	3	13	16	19	35	13	11	24	23	24	6	0	1	78		
7319	m. sonst. BtM	W	21	0	0	0	0	1	1	0	3	3	4	8	5	2	7	5	1	0	0	0	13		
7320	ill. Handel/Schmuggel - RG §29	G	661	0	0	0	0	2	2	20	40	60	104	166	101	91	192	161	106	27	8	1	495		
7320	ill. Handel/Schmuggel - RG §29	M	589	0	0	0	0	2	2	15	35	50	95	147	91	83	174	142	97	22	7	0	442		
7320	ill. Handel/Schmuggel - RG §29	W	72	0	0	0	0	0	0	5	5	10	9	19	10	8	18	19	9	5	1	1	53		
7321	m/v Heroin	G	90	0	0	0	0	0	0	0	5	5	15	20	11	9	20	25	16	8	1	0	70		
7321	m/v Heroin	M	83	0	0	0	0	0	0	0	5	5	14	19	11	8	19	22	16	7	0	0	64		
7321	m/v Heroin	W	7	0	0	0	0	0	0	0	0	0	1	1	0	1	1	3	0	1	1	0	6		
7322	m/v Kokain einschl. Crack	G	43	0	0	0	0	0	0	2	0	2	1	3	2	6	8	14	16	0	2	0	40		
7322	m/v Kokain einschl. Crack	M	40	0	0	0	0	0	0	2	0	2	1	3	2	6	8	12	15	0	2	0	37		
7322	m/v Kokain einschl. Crack	W	3	0	0	0	0	0	0	0	0	0	0	0	0	0	0	2	1	0	0	0	3		
7324	m/v Amphet/Deriv. flüss. Form	G	163	0	0	0	0	0	0	5	7	12	35	47	36	21	57	37	18	4	0	0	116		
7324	m/v Amphet/Deriv. flüss. Form	M	139	0	0	0	0	0	0	2	4	6	29	35	31	19	50	35	16	3	0	0	104		
7324	m/v Amphet/Deriv. flüss. Form	W	24	0	0	0	0	0	0	3	3	6	6	12	5	2	7	2	2	1	0	0	12		
7325	m/v Amphet./Deriv. (Ecstasy)	G	25	0	0	0	0	0	0	0	3	3	6	9	3	3	6	7	3	0	0	0	16		
7325	m/v Amphet./Deriv. (Ecstasy)	M	25	0	0	0	0	0	0	0	3	3	6	9	3	3	6	7	3	0	0	0	16		
7328	m/v Cannabis u. Zubereit.	G	315	0	0	0	0	2	2	13	25	38	48	88	45	47	92	73	46	12	3	1	227		
7328	m/v Cannabis u. Zubereit.	M	279	0	0	0	0	2	2	11	23	34	46	82	41	42	83	62	40	9	3	0	197		
7328	m/v Cannabis u. Zubereit.	W	36	0	0	0	0	0	0	2	2	4	2	6	4	5	9	11	6	3	0	1	30		
7329	m/v sonst. BtM	G	40	0	0	0	0	0	0	1	1	2	2	4	5	7	12	9	10	3	2	0	36		

Schlüsselzahl der Tat	Straftaten	SEUXS	Tatverdächtige gesamt	Kinder						Jugendliche			Heranwachsende 18 bis unter 21	gesamt Spalten 10,13,14	Erwachsene ab 21 Jahre									
				6	8	10	12	gesamt Spalten 5-9	14 bis unter 16	16 bis unter 18	gesamt Spalten 11+12	21 bis unter 23			23 bis unter 25	gesamt Spalten 16,17	25 bis unter 30	30 bis unter 40	40 bis unter 50	50 bis unter 60	60 und älter	gesamt Spalten 18-23		
				5	6	7	8	9	10	11	12	13			14	15	16	17	18	19	20	21	22	23
----	Straftaten gesamt (0-7)	G	72507	32	146	443	880	1813	3314	3018	3218	6236	6928	16478	4935	4565	9500	9157	12587	11782	7621	5382	56029	
7329	m/v sonst. BtM	M	37	0	0	0	0	0	0	1	1	2	2	4	4	7	11	8	9	3	2	0	33	
7329	m/v sonst. BtM	W	3	0	0	0	0	0	0	0	0	0	0	0	1	0	1	1	0	0	0	0	3	
7330	ill.Einf. i.n.ger.Mengen §30	G	16	0	0	0	0	0	0	0	0	0	0	0	4	4	4	7	3	2	0	0	16	
7330	ill.Einf. i.n.ger.Mengen §30	M	15	0	0	0	0	0	0	0	0	0	0	0	4	4	4	6	3	2	0	0	15	
7330	ill.Einf. i.n.ger.Mengen §30	W	1	0	0	0	0	0	0	0	0	0	0	0	0	0	0	1	0	0	0	0	1	
7331	v. Heroin	G	4	0	0	0	0	0	0	0	0	0	0	0	0	1	1	2	1	0	0	0	4	
7331	v. Heroin	M	4	0	0	0	0	0	0	0	0	0	0	0	0	1	1	2	1	0	0	0	4	
7335	v.Amphet./Deriv. (Ecstasy)	G	1	0	0	0	0	0	0	0	0	0	0	0	0	0	0	0	1	0	0	0	1	
7335	v.Amphet./Deriv. (Ecstasy)	M	1	0	0	0	0	0	0	0	0	0	0	0	0	0	0	0	1	0	0	0	1	
7338	v.Cannabis u.Zubereit.	G	10	0	0	0	0	0	0	0	0	0	0	0	0	2	2	5	1	2	0	0	10	
7338	v.Cannabis u.Zubereit.	M	9	0	0	0	0	0	0	0	0	0	0	0	0	2	2	4	1	2	0	0	9	
7338	v.Cannabis u.Zubereit.	W	1	0	0	0	0	0	0	0	0	0	0	0	0	0	0	1	0	0	0	0	1	
7339	v.sonst. BtM	G	1	0	0	0	0	0	0	0	0	0	0	0	0	1	1	0	0	0	0	0	1	
7339	v.sonst. BtM	M	1	0	0	0	0	0	0	0	0	0	0	0	0	1	1	0	0	0	0	0	1	
7340	sonst. Verstöße gg.d. BtMG	G	371	0	0	0	0	0	0	4	2	6	45	51	43	52	95	103	85	29	7	1	320	
7340	sonst. Verstöße gg.d. BtMG	M	332	0	0	0	0	0	0	4	2	6	39	45	38	47	85	97	76	27	2	0	287	
7340	sonst. Verstöße gg.d. BtMG	W	39	0	0	0	0	0	0	0	0	0	6	6	5	5	10	6	9	2	5	1	33	
7341	ill. Anbau von BtM §29(1)[1]	G	104	0	0	0	0	0	0	3	1	4	11	15	15	11	26	26	19	11	7	0	89	
7341	ill. Anbau von BtM §29(1)[1]	M	86	0	0	0	0	0	0	3	1	4	7	11	15	10	25	22	16	10	2	0	75	
7341	ill. Anbau von BtM §29(1)[1]	W	18	0	0	0	0	0	0	0	0	0	4	4	0	1	1	4	3	1	5	0	14	
7342	BtM-anbau,-herst.pp als Bande	G	9	0	0	0	0	0	0	0	0	0	0	0	0	2	2	3	3	1	0	0	9	
7342	BtM-anbau,-herst.pp als Bande	M	9	0	0	0	0	0	0	0	0	0	0	0	0	2	2	3	3	1	0	0	9	
7343	Bereit.v.Geldm.pp §29(1)[13]	G	1	0	0	0	0	0	0	0	0	0	0	0	0	0	0	0	0	0	0	1	1	
7343	Bereit.v.Geldm.pp §29(1)[13]	W	1	0	0	0	0	0	0	0	0	0	0	0	0	0	0	0	0	0	0	1	1	
7344	Werbung für BtM §29(1)[8]	G	1	0	0	0	0	0	0	0	0	0	0	0	0	0	0	0	1	0	0	0	1	
7344	Werbung für BtM §29(1)[8]	M	1	0	0	0	0	0	0	0	0	0	0	0	0	0	0	0	1	0	0	0	1	
7345	Abgabe pp v.BtM a.Minderjähr.	G	26	0	0	0	0	0	0	0	0	0	0	0	4	5	9	9	6	2	0	0	26	
7345	Abgabe pp v.BtM a.Minderjähr.	M	25	0	0	0	0	0	0	0	0	0	0	0	4	5	9	9	5	2	0	0	25	
7345	Abgabe pp v.BtM a.Minderjähr.	W	1	0	0	0	0	0	0	0	0	0	0	0	0	0	0	0	1	0	0	0	1	
7348	ill.Handel pp.i.n.ger.Mengen	G	235	0	0	0	0	0	0	2	1	3	34	37	25	35	60	67	56	15	0	0	198	
7348	ill.Handel pp.i.n.ger.Mengen	M	216	0	0	0	0	0	0	2	1	3	32	35	20	31	51	65	51	14	0	0	181	
7348	ill.Handel pp.i.n.ger.Mengen	W	19	0	0	0	0	0	0	0	0	0	2	2	5	4	9	2	5	1	0	0	17	
7400	sonst.STa.d.Umweltsektor	G	325	0	3	1	1	2	7	6	6	12	19	38	20	17	37	27	43	61	54	65	287	
7400	sonst.STa.d.Umweltsektor	M	274	0	1	1	1	2	5	5	6	11	14	30	17	15	32	19	35	52	47	59	244	
7400	sonst.STa.d.Umweltsektor	W	51	0	2	0	0	0	2	1	0	1	5	8	3	2	5	8	8	9	7	6	43	
7410	ST n.d. ChemiekalienG	G	10	0	0	0	0	0	0	0	0	0	1	1	0	0	0	0	2	0	3	4	9	

Schlüsselzahl der Tat	Straftaten	S E X U S	Tatver- daech- tige gesamt	Kinder						Jugendliche			Heran- wach- sende 18 bis unter 21	gesamt Spalten 10,13,14	Erwachsene ab 21 Jahre									
				6	8	10	12	gesamt Spalten 5-9	14	16	gesamt Spalten 11+12	21			23	gesamt Spalten 16,17	25	30	40	50	60	gesamt Spalten 18-23		
				6	8	10	12	14	16	18	11+12	23			25	30	40	50	60	und älter	18-23			
1	2	3	4	5	6	7	8	9	10	11	12	13	14	15	16	17	18	19	20	21	22	23	24	
----	Straftaten gesamt (0-7)	G	72507	32	146	443	880	1813	3314	3018	3218	6236	6928	16478	4935	4565	9500	9157	12587	11782	7621	5382	56029	
7410	ST n.d. ChemiekalienG	M	8	0	0	0	0	0	0	0	0	0	1	1	0	0	0	0	1	0	2	4	7	
7410	ST n.d. ChemiekalienG	W	2	0	0	0	0	0	0	0	0	0	0	0	0	0	0	0	1	0	1	0	2	
7420	ST n.d. InfektSchG/TierseuchG	G	1	0	0	0	0	0	0	0	0	0	0	0	0	0	0	0	0	0	0	1	1	
7420	ST n.d. InfektSchG/TierseuchG	M	1	0	0	0	0	0	0	0	0	0	0	0	0	0	0	0	0	0	0	1	1	
7430	ST n.d. BundsnaturschutzG pp.	G	305	0	3	1	1	2	7	6	6	12	17	36	20	16	36	27	38	59	49	60	269	
7430	ST n.d. BundsnaturschutzG pp.	M	256	0	1	1	1	2	5	5	6	11	12	28	17	14	31	19	31	50	43	54	228	
7430	ST n.d. BundsnaturschutzG pp.	W	49	0	2	0	0	0	2	1	0	1	5	8	3	2	5	8	7	9	6	6	41	
8900	St insgs. ohne Schlüssel 7250	G	71548	32	146	443	880	1813	3314	3012	3179	6191	6793	16298	4860	4475	9335	8949	12321	11683	7591	5371	55250	
8900	St insgs. ohne Schlüssel 7250	M	53125	19	114	360	667	1247	2407	2007	2314	4321	5170	11898	3724	3472	7196	6860	9357	8715	5432	3667	41227	
8900	St insgs. ohne Schlüssel 7250	W	18423	13	32	83	213	566	907	1005	865	1870	1623	4400	1136	1003	2139	2089	2964	2968	2159	1704	14023	
8910	Rauschgiftkriminalität	G	3662	0	0	0	1	23	24	118	227	345	690	1059	515	502	1017	895	544	121	20	6	2603	
8910	Rauschgiftkriminalität	M	3180	0	0	0	1	17	18	90	183	273	597	888	449	428	877	790	496	111	14	4	2292	
8910	Rauschgiftkriminalität	W	482	0	0	0	0	6	6	28	44	72	93	171	66	74	140	105	48	10	6	2	311	
8911	dir.Beschaffungskriminalität	G	12	0	0	0	0	0	0	0	0	0	0	0	3	1	4	3	4	1	0	0	12	
8911	dir.Beschaffungskriminalität	M	9	0	0	0	0	0	0	0	0	0	0	0	3	1	4	2	3	0	0	0	9	
8911	dir.Beschaffungskriminalität	W	3	0	0	0	0	0	0	0	0	0	0	0	0	0	0	1	1	1	0	0	3	
8920	Gewaltkriminalität	G	5897	1	10	33	89	226	359	492	554	1046	933	2338	575	462	1037	797	791	503	261	170	3559	
8920	Gewaltkriminalität	M	5063	1	10	33	84	174	302	360	474	834	818	1954	497	413	910	718	692	441	208	140	3109	
8920	Gewaltkriminalität	W	834	0	0	0	5	52	57	132	80	212	115	384	78	49	127	79	99	62	53	30	450	
8930	Wirtschaftskriminalität:	G	899	0	0	0	0	0	0	3	3	15	18	14	15	29	56	197	279	224	96	881		
8930	Wirtschaftskriminalität:	M	686	0	0	0	0	0	0	1	1	9	10	7	7	14	36	150	221	174	81	676		
8930	Wirtschaftskriminalität:	W	213	0	0	0	0	0	0	2	2	6	8	7	8	15	20	47	58	50	15	205		
8931	bei Betrug	G	322	0	0	0	0	0	0	0	0	0	8	8	4	8	12	28	66	103	81	24	314	
8931	bei Betrug	M	240	0	0	0	0	0	0	0	0	0	6	6	2	3	5	19	51	83	59	17	234	
8931	bei Betrug	W	82	0	0	0	0	0	0	0	0	0	2	2	2	5	7	9	15	20	22	7	80	
8932	Insolvenzstraftaten	G	295	0	0	0	0	0	0	0	0	0	1	1	0	3	3	10	60	97	83	41	294	
8932	Insolvenzstraftaten	M	231	0	0	0	0	0	0	0	0	0	0	0	0	1	1	6	44	76	68	36	231	
8932	Insolvenzstraftaten	W	64	0	0	0	0	0	0	0	0	0	1	1	0	2	2	4	16	21	15	5	63	
8933	im Anl-u.Finanz.bereich pp.	G	62	0	0	0	0	0	0	0	0	0	2	2	2	4	6	5	13	16	16	4	60	
8933	im Anl-u.Finanz.bereich pp.	M	44	0	0	0	0	0	0	0	0	0	2	2	1	2	3	4	11	14	9	1	42	
8933	im Anl-u.Finanz.bereich pp.	W	18	0	0	0	0	0	0	0	0	0	0	0	1	2	3	1	2	2	7	3	18	
8934	Wettbewerbsdelikte	G	69	0	0	0	0	0	0	1	1	1	1	2	2	2	4	8	24	15	9	7	67	
8934	Wettbewerbsdelikte	M	52	0	0	0	0	0	0	0	0	0	1	1	2	1	3	5	19	11	7	6	51	
8934	Wettbewerbsdelikte	W	17	0	0	0	0	0	0	0	1	1	0	1	0	1	1	3	5	4	2	1	16	
8935	i.Z.m. Arbeitsverhältnissen	G	154	0	0	0	0	0	0	0	0	0	1	1	2	2	4	6	46	42	37	18	153	
8935	i.Z.m. Arbeitsverhältnissen	M	117	0	0	0	0	0	0	0	0	0	1	1	0	0	0	4	34	29	31	18	116	

Schlüsselzahl der Tat	Straftaten	S E X U S gesamt	Tatverdächtige gesamt	Kinder						Jugendliche			Heranwachsende 18 bis unter 21	gesamt Spalten 10,13,14	Erwachsene ab 21 Jahre									
				6	8	10	12	gesamt Spalten 5-9	14 bis unter 16	16 bis unter 18	gesamt Spalten 11+12	21 bis unter 23			23 bis unter 25	gesamt Spalten 16,17	25 bis unter 30	30 bis unter 40	40 bis unter 50	50 bis unter 60	60 und älter	gesamt Spalten 18-23		
				5	6	7	8	9	10	11	12	13			14	15	16	17	18	19	20	21	22	23
----	Straftaten gesamt (0-7)	G	72507	32	146	443	880	1813	3314	3018	3218	6236	6928	16478	4935	4565	9500	9157	12587	11782	7621	5382	56029	
8935	i.Z.m. Arbeitsverhältnissen	W	37	0	0	0	0	0	0	0	0	0	0	0	2	2	4	2	12	13	6	0	37	
8936	Betr./Untr.i.Z.m.Kapitalanl.	G	20	0	0	0	0	0	0	0	0	0	0	0	0	0	0	2	5	5	7	1	20	
8936	Betr./Untr.i.Z.m.Kapitalanl.	M	17	0	0	0	0	0	0	0	0	0	0	0	0	0	0	2	5	5	5	0	17	
8936	Betr./Untr.i.Z.m.Kapitalanl.	W	3	0	0	0	0	0	0	0	0	0	0	0	0	0	0	0	0	0	2	1	3	
8950	Menschenhandel gesamt	G	1	0	0	0	0	0	0	0	0	0	0	0	0	0	0	0	0	1	0	0	1	
8950	Menschenhandel gesamt	W	1	0	0	0	0	0	0	0	0	0	0	0	0	0	0	0	0	1	0	0	1	
8960	ST gg.Best.z.Schutze d.Jugend	G	47	0	0	0	0	7	7	6	1	7	0	14	3	0	3	5	11	8	5	1	33	
8960	ST gg.Best.z.Schutze d.Jugend	M	37	0	0	0	0	7	7	4	1	5	0	12	3	0	3	5	7	5	4	1	25	
8960	ST gg.Best.z.Schutze d.Jugend	W	10	0	0	0	0	0	0	2	0	2	0	2	0	0	0	0	4	3	1	0	8	
8970	Computerkriminalität	G	835	0	0	0	2	8	10	5	17	22	75	107	46	68	114	159	208	136	86	25	728	
8970	Computerkriminalität	M	652	0	0	0	2	3	5	5	14	19	59	83	33	61	94	116	169	98	72	20	569	
8970	Computerkriminalität	W	183	0	0	0	0	5	5	0	3	3	16	24	13	7	20	43	39	38	14	5	159	
8980	Umweltkriminalität	G	1296	0	3	1	1	4	9	13	22	35	75	119	66	52	118	114	224	297	245	179	1177	
8980	Umweltkriminalität	M	1126	0	1	1	1	4	7	12	22	34	66	107	60	45	105	100	191	261	206	156	1019	
8980	Umweltkriminalität	W	170	0	2	0	0	0	2	1	0	1	9	12	6	7	13	14	33	36	39	23	158	
8981	Umweltstraft.Abschnitt 29 StGB	G	532	0	0	0	0	0	0	2	5	7	30	37	23	19	42	32	87	128	129	77	495	
8981	Umweltstraft.Abschnitt 29 StGB	M	459	0	0	0	0	0	0	2	5	7	30	37	21	16	37	30	76	109	107	63	422	
8981	Umweltstraft.Abschnitt 29 StGB	W	73	0	0	0	0	0	0	0	0	0	0	0	2	3	5	2	11	19	22	14	73	
8982	sonst.ST StGB m.Umweltrelevanz	G	273	0	0	0	0	2	2	5	11	16	21	39	19	9	28	35	52	56	39	24	234	
8982	sonst.ST StGB m.Umweltrelevanz	M	266	0	0	0	0	2	2	5	11	16	19	37	19	9	28	34	50	56	38	23	229	
8982	sonst.ST StGB m.Umweltrelevanz	W	7	0	0	0	0	0	0	0	0	0	2	2	0	0	0	1	2	0	1	1	5	
8983	Umweltstraftaten strafr.NebenG	G	503	0	3	1	1	2	7	6	6	12	24	43	25	24	49	48	86	117	79	81	460	
8983	Umweltstraftaten strafr.NebenG	M	413	0	1	1	1	2	5	5	6	11	17	33	21	20	41	37	66	100	63	73	380	
8983	Umweltstraftaten strafr.NebenG	W	90	0	2	0	0	0	2	1	0	1	7	10	4	4	8	11	20	17	16	8	80	
8990	Straßenkriminalität	G	8214	10	41	94	174	384	703	674	861	1535	1524	3762	836	618	1454	1008	918	581	304	187	4452	
8990	Straßenkriminalität	M	7337	5	36	87	154	313	595	544	766	1310	1375	3280	763	570	1333	946	834	521	270	153	4057	
8990	Straßenkriminalität	W	877	5	5	7	20	71	108	130	95	225	149	482	73	48	121	62	84	60	34	34	395	

Schlüsselzahl der Tat	Gesamtzahl der Straftaten	01. - 12. 2009			01. - 12. 2010			Zu - oder Abnahme der				
		bekannt gewordene Fälle	aufgeklärte Fälle	Aufklärung in %	bekannt gewordene Fälle	aufgeklärte Fälle	Aufklärung in %	Straftaten		aufgeklärten Fälle		Aufklärungsquoten
								Anzahl	in %	Anzahl	in %	
1	2	3	4	5	6	7	8	9	10	11	12	13
----	Straftaten gesamt (0-7)	200724	113165	56,4	189164	110237	58,3	-11560	-5,8	-2928	-2,6	1,9
0000	Straftaten gegen das Leben	125	126	100,8	126	118	93,7	1	0,8	-8	-6,3	-7,1
0100	Mord	17	18	105,9	7	7	100,0	-10	-58,8	-11	-61,1	-5,9
0110	+Mord i.Z.m.Raubdelikten	0	0	0,0	1	1	100,0	1	0,0	1	0,0	100,0
0120	+Mord i.Z.m.Sexuadelikten	1	1	100,0	0	0	0,0	-1	-100,0	-1	-100,0	-100,0
0200	Totschlag u. Tötung auf Verl.	73	74	101,4	73	69	94,5	0	0,0	-5	-6,8	-6,9
0300	Fahrlässige Tötung	35	34	97,1	44	40	90,9	9	25,7	6	17,6	-6,2
0400	Abbruch der Schwangerschaft	0	0	0,0	2	2	100,0	2	0,0	2	0,0	100,0
1000	ST gg. sex. Selbstbestimmung	1506	1316	87,4	1405	1190	84,7	-101	-6,7	-126	-9,6	-2,7
1100	unter Gewaltanw./Abhängigkeit	463	414	89,4	515	467	90,7	52	11,2	53	12,8	1,3
1110	Vergewaltigung/sex. Nötig.	212	192	90,6	215	191	88,8	3	1,4	-1	-0,5	-1,8
1111	+überfallartig Einzeltäter	162	149	92,0	181	158	87,3	19	11,7	9	6,0	-4,7
1112	+überfallartig d.Gruppen	6	3	50,0	6	6	100,0	0	0,0	3	100,0	50,0
1113	+durch Gruppen	6	5	83,3	3	3	100,0	-3	-50,0	-2	-40,0	16,7
1114	+sonst. ST §177	38	35	92,1	24	23	95,8	-14	-36,8	-12	-34,3	3,7
1115	+mit Todesfolge §178	0	0	0,0	1	1	100,0	1	0,0	1	0,0	100,0
1120	+sonst. sex. Nötigung	169	144	85,2	219	197	90,0	50	29,6	53	36,8	4,8
1130	sex. Missbr.v.Schutzbef. pp.	82	78	95,1	81	79	97,5	-1	-1,2	1	1,3	2,4
1131	sex.Missbr.Schutzbef. (Kind)	46	43	93,5	55	53	96,4	9	19,6	10	23,3	2,9
1300	sexueller Missbrauch	606	504	83,2	637	512	80,4	31	5,1	8	1,6	-2,8
1310	sex. Missbrauch von Kindern	381	339	89,0	425	370	87,1	44	11,5	31	9,1	-1,9
1311	+sex.Handl.gem. §176(1,2)	192	181	94,3	239	224	93,7	47	24,5	43	23,8	-0,6
1312	+exhib./sex.Handl.v. Kinder	49	29	59,2	59	30	50,8	10	20,4	1	3,4	-8,4
1313	+sex.Handl.§176(4)[2]	22	19	86,4	19	14	73,7	-3	-13,6	-5	-26,3	-12,7
1314	+einwirken §176(4)[3,4]	16	15	93,8	17	16	94,1	1	6,3	1	6,7	0,3
1315	+Beischlaf o.ä.sex.Handl.	46	45	97,8	32	30	93,8	-14	-30,4	-15	-33,3	-4,0
1316	+Herst/Verbr porn.Schriften	0	0	0,0	2	2	100,0	2	0,0	2	0,0	100,0
1317	+sonst.schw.sex.Missbr§176a	45	43	95,6	49	48	98,0	4	8,9	5	11,6	2,4
1320	exhib.Handl.Erreg.ö.Ärgern.	143	86	60,1	135	67	49,6	-8	-5,6	-19	-22,1	-10,5
1330	sex. Missbr.v. Jugendlichen	47	47	100,0	44	43	97,7	-3	-6,4	-4	-8,5	-2,3
1340	sex. Missbr. Widerstandsunf.	35	32	91,4	33	32	97,0	-2	-5,7	0	0,0	5,6
1400	Ausnutzung sexueller Neigung	437	398	91,1	253	211	83,4	-184	-42,1	-187	-47,0	-7,7
1410	Förd.sex.H.Minderj./Prostit.	14	13	92,9	10	9	90,0	-4	-28,6	-4	-30,8	-2,9
1411	+Förd.sex. H. Minderj. §180	9	8	88,9	8	7	87,5	-1	-11,1	-1	-12,5	-1,4
1412	+Ausbeut. v. Prostituierten	5	5	100,0	2	2	100,0	-3	-60,0	-3	-60,0	0,0

Schlüsselzahl der Tat	Gesamtzahl der Straftaten	01. - 12. 2009			01. - 12. 2010			Zu - oder Abnahme der				
		bekannt ge-wordene Fälle	auf-geklärte Fälle	Auf-klärung in %	bekannt ge-wordene Fälle	auf-geklärte Fälle	Auf-klärung in %	Straftaten		aufgeklärten Fälle		Auf-klärungs-quoten
								Anzahl	in %	Anzahl	in %	
1	2	3	4	5	6	7	8	9	10	11	12	13
----	Straftaten gesamt (0-7)	200724	113165	56,4	189164	110237	58,3	-11560	-5,8	-2928	-2,6	1,9
1420	Zuhälterei §181a	10	10	100,0	0	0	0,0	-10	-100,0	-10	-100,0	-100,0
1430	Verbr. pornogr. Schriften	411	373	90,8	241	200	83,0	-170	-41,4	-173	-46,4	-7,8
1431	+an Personen unter 18 J.	30	25	83,3	27	25	92,6	-3	-10,0	0	0,0	9,3
1432	+kinderporn.Schrift§184b(3)	6	6	100,0	4	4	100,0	-2	-33,3	-2	-33,3	0,0
1433	+Besitz./Versch.Kinderporn.	143	142	99,3	89	83	93,3	-54	-37,8	-59	-41,5	-6,0
1434	+Verbr.Kinderporn.§184b(1)	128	105	82,0	76	50	65,8	-52	-40,6	-55	-52,4	-16,2
1435	+Verbr.Jugendporn.§184c(3)	1	1	100,0	0	0	0,0	-1	-100,0	-1	-100,0	-100,0
1436	+Besitz./Versch.Jugendporn.	4	4	100,0	6	5	83,3	2	50,0	1	25,0	-16,7
1437	+Verbr.Jugendporn.§184c(1)	4	3	75,0	7	7	100,0	3	75,0	4	133,3	25,0
2000	Rohheitsdel./ST gg.pers.Freih.	26546	23319	87,8	25027	22173	88,6	-1519	-5,7	-1146	-4,9	0,8
2100	Raub,räub.Erpress.räub.Angr.	1564	912	58,3	1350	787	58,3	-214	-13,7	-125	-13,7	0,0
2110	auf Geldin./Postfil./-agent.	11	5	45,5	14	9	64,3	3	27,3	4	80,0	18,8
2111	auf Geldin. Bank./Spark.	10	5	50,0	13	9	69,2	3	30,0	4	80,0	19,2
2112	auf Postfilialen	0	0	0,0	1	0	0,0	1	0,0	0	0,0	0,0
2113	auf Postagenturen	1	0	0,0	0	0	0,0	-1	-100,0	0	0,0	0,0
2120	auf sonst. Zahlstellen/Gesch.	65	35	53,8	51	33	64,7	-14	-21,5	-2	-5,7	10,9
2121	auf Spielhallen	9	3	33,3	5	3	60,0	-4	-44,4	0	0,0	26,7
2122	auf Tankstellen	11	6	54,5	6	1	16,7	-5	-45,5	-5	-83,3	-37,8
2130	auf Geld-u.Werttransporte	1	1	100,0	0	0	0,0	-1	-100,0	-1	-100,0	-100,0
2131	auf Geld-/Kassenboten	1	1	100,0	0	0	0,0	-1	-100,0	-1	-100,0	-100,0
2140	räub. Angriff a.Krafft.§316a	2	2	100,0	3	1	33,3	1	50,0	-1	-50,0	-66,7
2160	Handtaschenraub	124	38	30,6	101	39	38,6	-23	-18,5	1	2,6	8,0
2170	sonst.Raub a.Str/Weg/Plätz.	759	397	52,3	576	254	44,1	-183	-24,1	-143	-36,0	-8,2
2180	Raub zur Erlangung von BtM	2	2	100,0	0	0	0,0	-2	-100,0	-2	-100,0	-100,0
2190	Raub in Wohnungen	94	86	91,5	129	110	85,3	35	37,2	24	27,9	-6,2
2200	Körperverletzung (KV)	17043	15114	88,7	16323	14623	89,6	-720	-4,2	-491	-3,2	0,9
2210	KV mit Todesfolge §§227,231	2	1	50,0	3	3	100,0	1	50,0	2	200,0	50,0
2220	gef.u.schw.KV §§224,226,231	4859	4023	82,8	4287	3595	83,9	-572	-11,8	-428	-10,6	1,1
2221	gef.u.schw.KV Str./Weg/Plätz	2583	1964	76,0	2247	1737	77,3	-336	-13,0	-227	-11,6	1,3
2230	Misshandl. Schutzbef.	173	172	99,4	175	174	99,4	2	1,2	2	1,2	0,0
2231	+Misshandl. von Kindern	144	143	99,3	140	139	99,3	-4	-2,8	-4	-2,8	0,0
2240	(vorsätzl. leichte) KV §223	11409	10393	91,1	11233	10295	91,6	-176	-1,5	-98	-0,9	0,5
2250	fahrlässige KV §229	600	525	87,5	625	556	89,0	25	4,2	31	5,9	1,5
2300	ST gg. persönliche Freiheit	7939	7293	91,9	7354	6763	92,0	-585	-7,4	-530	-7,3	0,1

Schlüsselzahl der Tat	Gesamtzahl der Straftaten	01. - 12. 2009			01. - 12. 2010			Zu - oder Abnahme der				
		bekannt ge-wordene Fälle	auf-geklärte Fälle	Auf-klärung in %	bekannt ge-wordene Fälle	auf-geklärte Fälle	Auf-klärung in %	Straftaten		aufgeklärten Fälle		Auf-klärungs-quoten
								Anzahl	in %	Anzahl	in %	
1	2	3	4	5	6	7	8	9	10	11	12	13
----	Straftaten gesamt (0-7)	200724	113165	56,4	189164	110237	58,3	-11560	-5,8	-2928	-2,6	1,9
2310	Menschr./Entz.Minderj./Ki.han	85	78	91,8	80	78	97,5	-5	-5,9	0	0,0	5,7
2311	+Menschenraub §234	1	0	0,0	0	0	0,0	-1	-100,0	0	0,0	0,0
2312	+Entziehung Minderj. §235	84	78	92,9	80	78	97,5	-4	-4,8	0	0,0	4,6
2320	Freiheitsber.Nötig. Bedohung	7843	7206	91,9	7267	6682	91,9	-576	-7,3	-524	-7,3	0,0
2321	+Freiheitsberaubung §239	147	138	93,9	143	133	93,0	-4	-2,7	-5	-3,6	-0,9
2322	Nötigung §240	1883	1663	88,3	1896	1672	88,2	13	0,7	9	0,5	-0,1
2323	Bedrohung §241	4658	4327	92,9	4147	3858	93,0	-511	-11,0	-469	-10,8	0,1
2324	Nachstellung § 238	1155	1078	93,3	1081	1019	94,3	-74	-6,4	-59	-5,5	1,0
2330	Erpresserischer Menschenraub	3	2	66,7	1	1	100,0	-2	-66,7	-1	-50,0	33,3
2340	Geiselnahme §239b	4	4	100,0	1	1	100,0	-3	-75,0	-3	-75,0	0,0
2360	Menschenh.z.Zweck sex. Ausb.	3	2	66,7	4	1	25,0	1	33,3	-1	-50,0	-41,7
2361	+z.Zw.sex Ausb.§232(1)	2	1	50,0	3	1	33,3	1	50,0	0	0,0	-16,7
2364	+gewerbs/bandenm.§232(3)[3]	1	1	100,0	0	0	0,0	-1	-100,0	-1	-100,0	-100,0
2365	+z.Zw.sex Ausb.§232(4)	0	0	0,0	1	0	0,0	1	0,0	0	0,0	0,0
2370	Menschenh.z.Zw.Ausb. Arb.kra	1	1	100,0	1	0	0,0	0	0,0	-1	-100,0	-100,0
2371	+z.Zw.AusbArbk §233(1)	1	1	100,0	1	0	0,0	0	0,0	-1	-100,0	-100,0
3***	Diebstahl o. erschw. Umstände	35861	18495	51,6	34892	17941	51,4	-969	-2,7	-554	-3,0	-0,2
3**1	v. Kfz./unb. Ingebr.	289	205	70,9	276	180	65,2	-13	-4,5	-25	-12,2	-5,7
3**2	v.Moped/Krad/unb. Ingebr.	167	62	37,1	157	59	37,6	-10	-6,0	-3	-4,8	0,5
3**3	v. Fahrrädern/unb. Ingebr.	1511	415	27,5	1433	363	25,3	-78	-5,2	-52	-12,5	-2,2
3**4	v. Schusswaffen	18	8	44,4	14	9	64,3	-4	-22,2	1	12,5	19,9
3**5	v. unbaren Zahlungsmitteln	2479	396	16,0	2629	473	18,0	150	6,1	77	19,4	2,0
3**6	v. aml. Siegeln/Stempeln pp.	6	2	33,3	6	5	83,3	0	0,0	3	150,0	50,0
3**7	von/aus Automaten	62	31	50,0	40	5	12,5	-22	-35,5	-26	-83,9	-37,5
3**8	v. Antiqu./Kunst/sakr.Gegst.	17	6	35,3	19	3	15,8	2	11,8	-3	-50,0	-19,5
305*	i/a Bank./Spark./Postf./agent	68	29	42,6	61	15	24,6	-7	-10,3	-14	-48,3	-18,0
310*	i/a Dienst/Büro/Lagerräum.pp.	1386	423	30,5	1512	464	30,7	126	9,1	41	9,7	0,2
315*	i/a Gastst./Hotel/Pension pp	656	125	19,1	559	120	21,5	-97	-14,8	-5	-4,0	2,4
320*	i/a Kiosken	23	13	56,5	28	12	42,9	5	21,7	-1	-7,7	-13,6
325*	i/a Warenh./Verkaufsräume pp	14263	12618	88,5	13512	11979	88,7	-751	-5,3	-639	-5,1	0,2
326*	darunter: Ladendiebstahl	13239	12402	93,7	12445	11763	94,5	-794	-6,0	-639	-5,2	0,8
330*	i/a Schaufenster/Vitrinen pp	9	3	33,3	13	7	53,8	4	44,4	4	133,3	20,5
335*	i/a Wohnungen	1760	1251	71,1	1775	1258	70,9	15	0,9	7	0,6	-0,2
340*	i/a Boden-/Kellerräumen pp	611	135	22,1	561	148	26,4	-50	-8,2	13	9,6	4,3

Schlüsselzahl der Tat	Gesamtzahl der Straftaten	01. - 12. 2009			01. - 12. 2010			Zu - oder Abnahme der				
		bekannt ge-wordene Fälle	auf-geklärte Fälle	Auf-klärung in %	bekannt ge-wordene Fälle	auf-geklärte Fälle	Auf-klärung in %	Straftaten		aufgeklärten Fälle		Auf-klärungs-quoten
								Anzahl	in %	Anzahl	in %	
1	2	3	4	5	6	7	8	9	10	11	12	13
----	Straftaten gesamt (0-7)	200724	113165	56,4	189164	110237	58,3	-11560	-5,8	-2928	-2,6	1,9
345*	i/a Rohbauten/Baustellen pp	527	94	17,8	514	128	24,9	-13	-2,5	34	36,2	7,1
350*	i/a Kraftfahrzeugen	916	160	17,5	899	209	23,2	-17	-1,9	49	30,6	5,7
3710	v. BtM aus Apotheken	0	0	0,0	1	0	0,0	1	0,0	0	0,0	0,0
3730	v.BtM aus Krankenhäusern	4	1	25,0	3	2	66,7	-1	-25,0	1	100,0	41,7
3750	v.Rezeptform.z.Erlng.v.BtM	1	1	100,0	3	3	100,0	2	200,0	2	200,0	0,0
3950	Großviehdiebstahl	19	6	31,6	11	6	54,5	-8	-42,1	0	0,0	22,9
4***	Diebstahl u. erschw. Umstände	45467	8698	19,1	40848	7482	18,3	-4619	-10,2	-1216	-14,0	-0,8
4**1	v. Kraftwagen	1493	294	19,7	1644	304	18,5	151	10,1	10	3,4	-1,2
4**2	v. Moped/Krad	1259	285	22,6	1095	213	19,5	-164	-13,0	-72	-25,3	-3,1
4**3	v. Fahrrädern	11944	1743	14,6	9855	1192	12,1	-2089	-17,5	-551	-31,6	-2,5
4**4	v. Schusswaffen	38	12	31,6	30	5	16,7	-8	-21,1	-7	-58,3	-14,9
4**5	v. unbaren Zahlungsmitteln	888	184	20,7	781	220	28,2	-107	-12,0	36	19,6	7,5
4**6	v. aml. Siegeln/Stempeln pp.	15	1	6,7	5	0	0,0	-10	-66,7	-1	-100,0	-6,7
4**7	v/a Automaten	669	138	20,6	431	75	17,4	-238	-35,6	-63	-45,7	-3,2
4**8	v. Antiqu./Kunst/sakr.Gegst.	20	6	30,0	21	5	23,8	1	5,0	-1	-16,7	-6,2
405*	i/a Bank./Spark./Postf./agent	47	17	36,2	52	10	19,2	5	10,6	-7	-41,2	-17,0
410*	i/a Dienst/Büro/Lageräum.pp.	5081	1117	22,0	5091	942	18,5	10	0,2	-175	-15,7	-3,5
415*	i/a Gastst./Hotel/Pension pp	774	181	23,4	718	163	22,7	-56	-7,2	-18	-9,9	-0,7
420*	i/a Kiosken	326	89	27,3	266	56	21,1	-60	-18,4	-33	-37,1	-6,2
425*	i/a Warenh./Verkaufsräume pp	2093	655	31,3	1678	509	30,3	-415	-19,8	-146	-22,3	-1,0
426*	darunter: Ladendiebstahl	109	90	82,6	117	98	83,8	8	7,3	8	8,9	1,2
430*	i/a Schaufenster/Vitrinen pp	44	9	20,5	37	9	24,3	-7	-15,9	0	0,0	3,8
435*	Wohnungseinbr.dieb. 244(1)[3]	2244	742	33,1	2299	956	41,6	55	2,5	214	28,8	8,5
436*	Tageswohnungseinbruch (TWE)	649	223	34,4	701	328	46,8	52	8,0	105	47,1	12,4
440*	i/a Boden-/Kellerräumen pp	3942	471	11,9	4056	615	15,2	114	2,9	144	30,6	3,3
445*	i/a Rohbauten/Baustellen pp	1139	141	12,4	1326	165	12,4	187	16,4	24	17,0	0,0
450*	i/a Kraftfahrzeugen	6373	1258	19,7	5117	863	16,9	-1256	-19,7	-395	-31,4	-2,8
4710	v. BtM aus Apotheken	3	0	0,0	3	1	33,3	0	0,0	1	0,0	33,3
4720	v.BtM aus Arztpraxen	2	2	100,0	1	0	0,0	-1	-50,0	-2	-100,0	-100,0
4730	v.BtM aus Krankenhäusern	1	0	0,0	1	0	0,0	0	0,0	0	0,0	0,0
4750	v.Rezeptform.z.Erlng.v.BtM	1	0	0,0	3	2	66,7	2	200,0	2	0,0	66,7
4950	Großviehdiebstahl	9	2	22,2	15	4	26,7	6	66,7	2	100,0	4,5
****	Diebstahl insgesamt	81328	27193	33,4	75740	25423	33,6	-5588	-6,9	-1770	-6,5	0,2
***1	v. Kraftwagen/unb. Ingebr.	1782	499	28,0	1920	484	25,2	138	7,7	-15	-3,0	-2,8

Schlüsselzahl der Tat	Gesamtzahl der Straftaten	01. - 12. 2009			01. - 12. 2010			Zu - oder Abnahme der				
		bekannt ge-wordene Fälle	auf-geklärte Fälle	Auf-klärung in %	bekannt ge-wordene Fälle	auf-geklärte Fälle	Auf-klärung in %	Straftaten		aufgeklärten Fälle		Auf-klärungs-quoten
								Anzahl	in %	Anzahl	in %	
1	2	3	4	5	6	7	8	9	10	11	12	13
----	Straftaten gesamt (0-7)	200724	113165	56,4	189164	110237	58,3	-11560	-5,8	-2928	-2,6	1,9
***2	v. Moped/Krad/unb. Ingebr.	1426	347	24,3	1252	272	21,7	-174	-12,2	-75	-21,6	-2,6
***3	v. Fahrrädern/unb. Ingebr.	13455	2158	16,0	11288	1555	13,8	-2167	-16,1	-603	-27,9	-2,2
***4	v. Schusswaffen	56	20	35,7	44	14	31,8	-12	-21,4	-6	-30,0	-3,9
***5	v. unbaren Zahlungsmitteln	3367	580	17,2	3410	693	20,3	43	1,3	113	19,5	3,1
***6	v. aml. Siegeln/Stempeln pp.	21	3	14,3	11	5	45,5	-10	-47,6	2	66,7	31,2
***7	v/a Automaten	731	169	23,1	471	80	17,0	-260	-35,6	-89	-52,7	-6,1
***8	v. Antiqu./Kunst/sakr.Gegst.	37	12	32,4	40	8	20,0	3	8,1	-4	-33,3	-12,4
05	i/a Bank./Spark./Postf./agent	115	46	40,0	113	25	22,1	-2	-1,7	-21	-45,7	-17,9
10	i/a Dienst/Büro/Lagerräum.pp.	6467	1540	23,8	6603	1406	21,3	136	2,1	-134	-8,7	-2,5
15	i/a Gastst./Hotel/Pension pp	1430	306	21,4	1277	283	22,2	-153	-10,7	-23	-7,5	0,8
20	i/a Kiosken	349	102	29,2	294	68	23,1	-55	-15,8	-34	-33,3	-6,1
25	i/a Warenh./Verkaufsräume pp	16356	13273	81,2	15190	12488	82,2	-1166	-7,1	-785	-5,9	1,0
26	darunter: Ladendiebstahl	13348	12492	93,6	12562	11861	94,4	-786	-5,9	-631	-5,1	0,8
30	i/a Schaufenster/Vitrinen pp	53	12	22,6	50	16	32,0	-3	-5,7	4	33,3	9,4
35	i/a Wohnungen	4004	1993	49,8	4074	2214	54,3	70	1,7	221	11,1	4,5
40	i/a Boden-/Kellerräumen pp	4553	606	13,3	4617	763	16,5	64	1,4	157	25,9	3,2
45	i/a Rohbauten/Baustellen pp	1666	235	14,1	1840	293	15,9	174	10,4	58	24,7	1,8
50	i/a Kraftfahrzeugen	7289	1418	19,5	6016	1072	17,8	-1273	-17,5	-346	-24,4	-1,7
*550	an Kraftfahrzeugen	5422	471	8,7	5111	429	8,4	-311	-5,7	-42	-8,9	-0,3
*710	v. BtM aus Apotheken	3	0	0,0	4	1	25,0	1	33,3	1	0,0	25,0
*720	v. BtM aus Arztpraxen	2	2	100,0	1	0	0,0	-1	-50,0	-2	-100,0	-100,0
*730	v. BtM aus Krankenhäusern	5	1	20,0	4	2	50,0	-1	-20,0	1	100,0	30,0
*750	v. Rezeptform.z.Erlng.v.BtM	2	1	50,0	6	5	83,3	4	200,0	4	400,0	33,3
90	Taschendiebstahl	821	26	3,2	812	41	5,0	-9	-1,1	15	57,7	1,8
*950	Großviehdiebstahl	28	8	28,6	26	10	38,5	-2	-7,1	2	25,0	9,9
5000	Vermögens- /Fälschungsdelikte	34249	28603	83,5	36379	31093	85,5	2130	6,2	2490	8,7	2,0
5100	Betrug §§263/a,264/a,265/a,b	28141	23840	84,7	31084	26924	86,6	2943	10,5	3084	12,9	1,9
5110	Waren- u. Warenkreditbetrug	10441	8326	79,7	9772	7877	80,6	-669	-6,4	-449	-5,4	0,9
5111	+betrüg. Erlangen von Kfz	48	48	100,0	62	61	98,4	14	29,2	13	27,1	-1,6
5112	sonst. Warenkreditbetrug	7152	5211	72,9	7108	5375	75,6	-44	-0,6	164	3,1	2,7
5113	+Warenbetrug §263	3241	3067	94,6	2602	2441	93,8	-639	-19,7	-626	-20,4	-0,8
5120	Grundstücks- u. Baubetrug	21	19	90,5	21	20	95,2	0	0,0	1	5,3	4,7
5130	Beteilig.-/Kapitalanl.betrug	20	19	95,0	30	29	96,7	10	50,0	10	52,6	1,7
5131	+Prospektbetrug §264a	0	0	0,0	1	1	100,0	1	0,0	1	0,0	100,0

Schlüsselzahl der Tat	Gesamtzahl der Straftaten	01. - 12. 2009			01. - 12. 2010			Zu - oder Abnahme der				
		bekannt ge-wordene Fälle	auf-geklärte Fälle	Auf-klärung in %	bekannt ge-wordene Fälle	auf-geklärte Fälle	Auf-klärung in %	Straftaten		aufgeklärten Fälle		Auf-klärungs-quoten
								Anzahl	in %	Anzahl	in %	
1	2	3	4	5	6	7	8	9	10	11	12	13
----	Straftaten gesamt (0-7)	200724	113165	56,4	189164	110237	58,3	-11560	-5,8	-2928	-2,6	1,9
5132	+Anlagebetrug nach §263	16	15	93,8	20	19	95,0	4	25,0	4	26,7	1,2
5134	+Beteiligungsbetrug	1	1	100,0	2	2	100,0	1	100,0	1	100,0	0,0
5135	+Kautionsbetrug	3	3	100,0	2	2	100,0	-1	-33,3	-1	-33,3	0,0
5136	+Umschuldungsbetrug	0	0	0,0	5	5	100,0	5	0,0	5	0,0	100,0
5140	Geldkreditbetrug	130	118	90,8	108	96	88,9	-22	-16,9	-22	-18,6	-1,9
5141	+Kreditbetrug §265b	16	15	93,8	22	21	95,5	6	37,5	6	40,0	1,7
5142	+Subventionsbetrug §264	20	20	100,0	20	20	100,0	0	0,0	0	0,0	0,0
5143	+Kreditbetrug §263	88	81	92,0	59	54	91,5	-29	-33,0	-27	-33,3	-0,5
5144	+Wechselbetrug §263	3	0	0,0	6	0	0,0	3	100,0	0	0,0	0,0
5145	+Wertpapierbetrug §263	3	2	66,7	1	1	100,0	-2	-66,7	-1	-50,0	33,3
5150	Erschl.v. Leistungen §265a	8107	8015	98,9	10613	10520	99,1	2506	30,9	2505	31,3	0,2
5160	mtl.rechtsw.erl.unb.Zahl.m.	1245	719	57,8	1228	695	56,6	-17	-1,4	-24	-3,3	-1,2
5161	+erl. Schecks	8	6	75,0	5	4	80,0	-3	-37,5	-2	-33,3	5,0
5162	+erl. Debitk.o.PIN Lastschr	318	214	67,3	215	133	61,9	-103	-32,4	-81	-37,9	-5,4
5163	+erl. Debitk.m.PIN §263a	369	187	50,7	401	232	57,9	32	8,7	45	24,1	7,2
5164	+erl. Kreditkarten	137	65	47,4	174	92	52,9	37	27,0	27	41,5	5,5
5165	+erl. Daten v.Zahl.karten	251	135	53,8	286	141	49,3	35	13,9	6	4,4	-4,5
5169	+erl.sonst.unb.Zahlungsm.	162	112	69,1	147	93	63,3	-15	-9,3	-19	-17,0	-5,8
5170	sonst. Betrug	8177	6624	81,0	9312	7687	82,5	1135	13,9	1063	16,0	1,5
5171	+Leistungsbetrug	431	373	86,5	568	500	88,0	137	31,8	127	34,0	1,5
5172	+Leistungskreditbetrug	819	793	96,8	713	670	94,0	-106	-12,9	-123	-15,5	-2,8
5173	+Arbeitsvermittlungsbetrug	28	27	96,4	23	23	100,0	-5	-17,9	-4	-14,8	3,6
5174	z.N.v.Versicher.u.-missbr.	97	97	100,0	91	89	97,8	-6	-6,2	-8	-8,2	-2,2
5175	+Computerbetrug §263a	513	212	41,3	680	414	60,9	167	32,6	202	95,3	19,6
5176	+Provisionsbetrug	51	42	82,4	59	55	93,2	8	15,7	13	31,0	10,8
5177	+z.N.v.Sozialvers.u-trägern	46	45	97,8	39	39	100,0	-7	-15,2	-6	-13,3	2,2
5178	+sonst.Sozialleistungsbetr.	965	964	99,9	1265	1265	100,0	300	31,1	301	31,2	0,1
5179	+m.Zugangsbe.z.Komm.dienst	267	119	44,6	286	187	65,4	19	7,1	68	57,1	20,8
5181	Abrechnungsbetrug	137	107	78,1	121	87	71,9	-16	-11,7	-20	-18,7	-6,2
5182	Einmietbetrug	394	384	97,5	344	332	96,5	-50	-12,7	-52	-13,5	-1,0
5183	Kontoeröff.-/Überweis.betrug	393	327	83,2	527	452	85,8	134	34,1	125	38,2	2,6
5184	Zechbetrug	117	111	94,9	121	106	87,6	4	3,4	-5	-4,5	-7,3
5188	Kreditvermittlungsbetrug	9	9	100,0	15	14	93,3	6	66,7	5	55,6	-6,7
5189	sonst.weit.Betrugsarten	3910	3014	77,1	4460	3454	77,4	550	14,1	440	14,6	0,3

Schlüsselzahl der Tat	Gesamtzahl der Straftaten	01. - 12. 2009			01. - 12. 2010			Zu - oder Abnahme der				
		bekannt ge-wordene Fälle	auf-geklärte Fälle	Auf-klärung in %	bekannt ge-wordene Fälle	auf-geklärte Fälle	Auf-klärung in %	Straftaten		aufgeklärten Fälle		Auf-klärungs-quoten
								Anzahl	in %	Anzahl	in %	
1	2	3	4	5	6	7	8	9	10	11	12	13
----	Straftaten gesamt (0-7)	200724	113165	56,4	189164	110237	58,3	-11560	-5,8	-2928	-2,6	1,9
5200	Veruntreuung §§266/a/b	683	674	98,7	557	549	98,6	-126	-18,4	-125	-18,5	-0,1
5210	Untreue §266	179	174	97,2	161	157	97,5	-18	-10,1	-17	-9,8	0,3
5211	+b.Kapitalanlagegeschäften	5	5	100,0	1	1	100,0	-4	-80,0	-4	-80,0	0,0
5220	Vore./Verunt.v.Arb.entgelt	480	479	99,8	380	379	99,7	-100	-20,8	-100	-20,9	-0,1
5230	Missbr.v.Scheck-/Kreditkar	24	21	87,5	16	13	81,3	-8	-33,3	-8	-38,1	-6,2
5300	Unterschlagung §§246,247,248a	3410	2274	66,7	3079	2099	68,2	-331	-9,7	-175	-7,7	1,5
5310	Unterschlagung von Kfz	343	331	96,5	311	304	97,7	-32	-9,3	-27	-8,2	1,2
5400	Urkundenfälschung	1750	1636	93,5	1452	1327	91,4	-298	-17,0	-309	-18,9	-2,1
5410	Fälschung techn. Aufz. §268	33	32	97,0	49	47	95,9	16	48,5	15	46,9	-1,1
5420	Fälsch.z.Erlangung v. BtM	1	1	100,0	7	5	71,4	6	600,0	4	400,0	-28,6
5430	Datenfälsch.Täuschung bei DV	34	28	82,4	76	56	73,7	42	123,5	28	100,0	-8,7
5500	Geld-,Wertz-,Scheckfälschung	203	117	57,6	155	142	91,6	-48	-23,6	25	21,4	34,0
5510	Geld-, Wertzeichenfälschung	5	5	100,0	7	7	100,0	2	40,0	2	40,0	0,0
5520	Inverkehrbring.v. Falschgeld	109	109	100,0	116	116	100,0	7	6,4	7	6,4	0,0
5530	Fälschung v.Zahlungsk,Scheck	89	3	3,4	30	17	56,7	-59	-66,3	14	466,7	53,3
5531	Gebr.falsch.Zahlk./Schecks	85	1	1,2	17	8	47,1	-68	-80,0	7	700,0	45,9
5532	Nachm.v.Zahlk.Scheck/Wechsel	4	2	50,0	13	9	69,2	9	225,0	7	350,0	19,2
5600	Insolvenzstraft. §§283,283a-d	62	62	100,0	52	52	100,0	-10	-16,1	-10	-16,1	0,0
5610	+Bankrott	38	38	100,0	48	48	100,0	10	26,3	10	26,3	0,0
5620	+bes.schw.Fall d.Bankrotts	1	1	100,0	0	0	0,0	-1	-100,0	-1	-100,0	-100,0
5630	+Verl. Buchführungspflicht	14	14	100,0	1	1	100,0	-13	-92,9	-13	-92,9	0,0
5640	+Gläubigerbegünstigung	8	8	100,0	0	0	0,0	-8	-100,0	-8	-100,0	-100,0
5650	+Schuldnerbegünstigung	1	1	100,0	3	3	100,0	2	200,0	2	200,0	0,0
6000	sonst. Straftatbestände StGB	48473	24784	51,1	42719	23031	53,9	-5754	-11,9	-1753	-7,1	2,8
6100	Epressung §253	202	179	88,6	198	170	85,9	-4	-2,0	-9	-5,0	-2,7
6110	Epressung a.sex.Grundlage	2	1	50,0	3	3	100,0	1	50,0	2	200,0	50,0
6200	Widerst.gg.d.Staatsgewalt pp.	5186	4655	89,8	4946	4567	92,3	-240	-4,6	-88	-1,9	2,5
6210	Widerstand gg.d. Staatsgewalt	765	752	98,3	646	633	98,0	-119	-15,6	-119	-15,8	-0,3
6220	Hausfriedensbruch	2727	2501	91,7	2890	2709	93,7	163	6,0	208	8,3	2,0
6221	+Hausfriedensbruch §123	2722	2496	91,7	2886	2705	93,7	164	6,0	209	8,4	2,0
6222	+schw.Hausfriedensbr. §124	5	5	100,0	4	4	100,0	-1	-20,0	-1	-20,0	0,0
6230	Landfriedensbruch §§125, 125a	57	44	77,2	55	45	81,8	-2	-3,5	1	2,3	4,6
6240	Vortäuschen e. Straftat §145d	520	524	100,8	488	487	99,8	-32	-6,2	-37	-7,1	-1,0
6241	eines Raubes	45	45	100,0	31	32	103,2	-14	-31,1	-13	-28,9	3,2

Schlüsselzahl der Tat	Gesamtzahl der Straftaten	01. - 12. 2009			01. - 12. 2010			Zu - oder Abnahme der				
		bekannt ge-wordene Fälle	auf-geklärte Fälle	Auf-klärung in %	bekannt ge-wordene Fälle	auf-geklärte Fälle	Auf-klärung in %	Straftaten		aufgeklärten Fälle		Auf-klärungs-quoten
								Anzahl	in %	Anzahl	in %	
1	2	3	4	5	6	7	8	9	10	11	12	13
----	Straftaten gesamt (0-7)	200724	113165	56,4	189164	110237	58,3	-11560	-5,8	-2928	-2,6	1,9
6242	Vortäuschen e. Diebstahls	120	121	100,8	122	121	99,2	2	1,7	0	0,0	-1,6
6260	Gewaltdarstellung §131	24	21	87,5	14	12	85,7	-10	-41,7	-9	-42,9	-1,8
6261	+Schriften a.Pers.u. 18 J.	5	5	100,0	1	1	100,0	-4	-80,0	-4	-80,0	0,0
6270	Volksverhetzung §130	257	158	61,5	146	102	69,9	-111	-43,2	-56	-35,4	8,4
6300	Begünstigung, Geldwäsche pp.	541	519	95,9	588	577	98,1	47	8,7	58	11,2	2,2
6310	Hehlerei von Kfz §§159-260a	43	43	100,0	42	41	97,6	-1	-2,3	-2	-4,7	-2,4
6311	+gewerbsmäßige §260(1)[1]	3	3	100,0	3	3	100,0	0	0,0	0	0,0	0,0
6312	+Bandenhehlerei §260(1)[2]	1	1	100,0	0	0	0,0	-1	-100,0	-1	-100,0	-100,0
6313	+gew.Bandenhehlerei §260a	1	1	100,0	6	6	100,0	5	500,0	5	500,0	0,0
6320	sonst. Hehlerei §§259-260a	351	338	96,3	377	370	98,1	26	7,4	32	9,5	1,8
6321	+gewerbsmäßige §260(1)[1]	38	35	92,1	48	47	97,9	10	26,3	12	34,3	5,8
6322	+Bandenhehlerei §260(1)[2]	0	0	0,0	4	5	125,0	4	0,0	5	0,0	125,0
6323	+gew.Bandenhehlerei §260a	3	3	100,0	41	40	97,6	38	1266,7	37	1233,3	-2,4
6330	Geldwäsche §261	66	58	87,9	90	89	98,9	24	36,4	31	53,4	11,0
6400	Brandst./Herbeif.e. Brandgef.	1223	626	51,2	1063	525	49,4	-160	-13,1	-101	-16,1	-1,8
6410	vors. Brand./Herb.e.B.-gef.	908	388	42,7	772	305	39,5	-136	-15,0	-83	-21,4	-3,2
6500	Wettbew.-, Korrup.-u.Amtsdel.	286	253	88,5	208	190	91,3	-78	-27,3	-63	-24,9	2,8
6510	Vorteilsnahme/Bestechlichkeit	44	44	100,0	11	9	81,8	-33	-75,0	-35	-79,5	-18,2
6511	+Vorteilsannahme §331	40	40	100,0	3	2	66,7	-37	-92,5	-38	-95,0	-33,3
6512	+Bestechlichkeit §332	4	4	100,0	8	7	87,5	4	100,0	3	75,0	-12,5
6520	Vorteilsgewährung, Bestechung	12	12	100,0	9	8	88,9	-3	-25,0	-4	-33,3	-11,1
6521	+Vorteilsgewährung §333	3	3	100,0	4	3	75,0	1	33,3	0	0,0	-25,0
6522	+Bestechung §334	9	9	100,0	5	5	100,0	-4	-44,4	-4	-44,4	0,0
6550	sonst. Straftaten im Amt	197	165	83,8	172	158	91,9	-25	-12,7	-7	-4,2	8,1
6551	KV im Amt §340	101	85	84,2	104	97	93,3	3	3,0	12	14,1	9,1
6552	Verl.d.Dienstgeheim. §353b	21	15	71,4	18	15	83,3	-3	-14,3	0	0,0	11,9
6560	wettb.beschr.Abspr.b.Auss.	0	0	0,0	1	0	0,0	1	0,0	0	0,0	0,0
6570	Bestechl./Best.i. gesch.Verk.	33	32	97,0	15	15	100,0	-18	-54,5	-17	-53,1	3,0
6571	Bestechlichk/Bestechung §299	23	22	95,7	14	14	100,0	-9	-39,1	-8	-36,4	4,3
6572	gew.o.a.Mitgl.e.B. §300[2]2	10	10	100,0	0	0	0,0	-10	-100,0	-10	-100,0	-100,0
6573	Vorteil gr.Ausmaßes §300[2]1	0	0	0,0	1	1	100,0	1	0,0	1	0,0	100,0
6600	strafbarer Eigennutz	382	343	89,8	302	254	84,1	-80	-20,9	-89	-25,9	-5,7
6610	Glücksspiel §§284,285,287	23	21	91,3	6	5	83,3	-17	-73,9	-16	-76,2	-8,0
6620	Wilderei §§292,293	324	289	89,2	274	227	82,8	-50	-15,4	-62	-21,5	-6,4

Schlüsselzahl der Tat	Gesamtzahl der Straftaten	01. - 12. 2009			01. - 12. 2010			Zu - oder Abnahme der				
		bekannt gewordene Fälle	aufgeklärte Fälle	Aufklärung in %	bekannt gewordene Fälle	aufgeklärte Fälle	Aufklärung in %	Straftaten		aufgeklärten Fälle		Aufklärungsquoten
								Anzahl	in %	Anzahl	in %	
1	2	3	4	5	6	7	8	9	10	11	12	13
----	Straftaten gesamt (0-7)	200724	113165	56,4	189164	110237	58,3	-11560	-5,8	-2928	-2,6	1,9
6621	+Jagdwilderei §292	56	29	51,8	62	25	40,3	6	10,7	-4	-13,8	-11,5
6630	Wucher §291	4	2	50,0	4	4	100,0	0	0,0	2	100,0	50,0
6700	alle sonst.ST StGB o.Verk.del	40653	18209	44,8	35414	16748	47,3	-5239	-12,9	-1461	-8,0	2,5
6710	Verl.d.Unterhaltspf.§170	500	500	100,0	417	417	100,0	-83	-16,6	-83	-16,6	0,0
6720	Verl.d.Fürs-/Erzieh-pfl.§171	117	116	99,1	99	96	97,0	-18	-15,4	-20	-17,2	-2,1
6730	Beleidigung §§185-187,189	6500	6045	93,0	6658	6151	92,4	158	2,4	106	1,8	-0,6
6731	Beleidigung a.sex.Grundlage	1111	963	86,7	1202	1019	84,8	91	8,2	56	5,8	-1,9
6740	Sachbeschädigung §§303-305a	29979	9160	30,6	24997	7777	31,1	-4982	-16,6	-1383	-15,1	0,5
6741	Sachbeschädigung an Kfz	7418	2053	27,7	6480	1632	25,2	-938	-12,6	-421	-20,5	-2,5
6742	Datenveränd./Comp.-sabot.	35	17	48,6	45	24	53,3	10	28,6	7	41,2	4,7
6743	sonst.Sachb.a.Str/Wege/Plätze	5965	1925	32,3	4417	1559	35,3	-1548	-26,0	-366	-19,0	3,0
6745	Zerst.wicht.Arbeitsm. §305	17	12	70,6	17	7	41,2	0	0,0	-5	-41,7	-29,4
6750	Sprengstoff-/Strahlungsverbr.	13	9	69,2	57	24	42,1	44	338,5	15	166,7	-27,1
6752	Herbeif.e.Sprengstoffexpl.	13	9	69,2	56	24	42,9	43	330,8	15	166,7	-26,3
6754	Vorber.e.Expl./Strahl.-verbr	0	0	0,0	1	0	0,0	1	0,0	0	0,0	0,0
6760	Straftaten gegen die Umwelt	511	336	65,8	522	375	71,8	11	2,2	39	11,6	6,0
6761	Gewässerverunreinigung §324	80	48	60,0	75	43	57,3	-5	-6,3	-5	-10,4	-2,7
6762	Luftverunreinigung §325	8	6	75,0	4	4	100,0	-4	-50,0	-2	-33,3	25,0
6763	Verur.v.Lärm/Ersch./Strahlen	0	0	0,0	1	1	100,0	1	0,0	1	0,0	100,0
6764	unerl.Umg.m.gef.Abf. §326	342	217	63,5	354	251	70,9	12	3,5	34	15,7	7,4
6765	unerl.Betreib.v.Anlagen §327	35	34	97,1	48	48	100,0	13	37,1	14	41,2	2,9
6766	unerl. Umg.m.radioakt.St.u.a.	2	2	100,0	3	3	100,0	1	50,0	1	50,0	0,0
6769	schw.Gef.d.Freis.v.Giften	1	1	100,0	0	0	0,0	-1	-100,0	-1	-100,0	-100,0
6770	gemeingef.Vergiftung	1	1	100,0	0	0	0,0	-1	-100,0	-1	-100,0	-100,0
6780	Aussp./Abfangen v. Daten §202	371	77	20,8	397	134	33,8	26	7,0	57	74,0	13,0
6790	weitere ST m. Umweltrelevanz	2	0	0,0	2	1	50,0	0	0,0	1	0,0	50,0
7000	strafrechtliche Nebengesetze	8497	7824	92,1	7768	7209	92,8	-729	-8,6	-615	-7,9	0,7
7100	auf dem Wirtschaftssektor	699	665	95,1	622	594	95,5	-77	-11,0	-71	-10,7	0,4
7120	n.d.AktG,GenG,GmbHG,HGB u.a.	159	157	98,7	178	178	100,0	19	11,9	21	13,4	1,3
7122	Insolvenzverschleppung	24	24	100,0	171	171	100,0	147	612,5	147	612,5	0,0
7130	Del.i.Z.m.illeg.Beschäftigung	3	3	100,0	9	9	100,0	6	200,0	6	200,0	0,0
7140	Straft.i.Verb.m.d.Bankgew.pp.	3	2	66,7	0	0	0,0	-3	-100,0	-2	-100,0	-66,7
7150	ST i.Z.m. UrheberrechtsG pp.	227	206	90,7	200	183	91,5	-27	-11,9	-23	-11,2	0,8
7151	Softwarepiraterie priv.Anw.	7	6	85,7	4	3	75,0	-3	-42,9	-3	-50,0	-10,7

Schlüsselzahl der Tat	Gesamtzahl der Straftaten	01. - 12. 2009			01. - 12. 2010			Zu - oder Abnahme der				
		bekannt ge-wordene Fälle	auf-geklärte Fälle	Auf-klärung in %	bekannt ge-wordene Fälle	auf-geklärte Fälle	Auf-klärung in %	Straftaten		aufgeklärten Fälle		Auf-klärungs-quoten
								Anzahl	in %	Anzahl	in %	
1	2	3	4	5	6	7	8	9	10	11	12	13
----	Straftaten gesamt (0-7)	200724	113165	56,4	189164	110237	58,3	-11560	-5,8	-2928	-2,6	1,9
7152	Softwarepiraterie gewerbsm.	1	1	100,0	1	1	100,0	0	0,0	0	0,0	0,0
7153	Betr./Gesch.geh.§17(1,4)UWG	7	7	100,0	12	12	100,0	5	71,4	5	71,4	0,0
7154	Betr./Gesch.geh.§17(2,4)UWG	2	2	100,0	6	6	100,0	4	200,0	4	200,0	0,0
7160	ST i.Z.m.Lebens-/ArzneimittelG	194	188	96,9	156	148	94,9	-38	-19,6	-40	-21,3	-2,0
7161	ST n.d.Lebens-/FuttermittelG	148	147	99,3	109	105	96,3	-39	-26,4	-42	-28,6	-3,0
7162	ST nach dem ArzneimittelG	44	39	88,6	47	43	91,5	3	6,8	4	10,3	2,9
7163	Straftaten n.d. Weingesetz	2	2	100,0	0	0	0,0	-2	-100,0	-2	-100,0	-100,0
7190	sonst.STa.d.Wirtschaftssektor	113	109	96,5	79	76	96,2	-34	-30,1	-33	-30,3	-0,3
7192	Straftaten n. UWG ohne §17	85	84	98,8	60	57	95,0	-25	-29,4	-27	-32,1	-3,8
7200	ST gg. sonst. straf. NebenG	2612	2488	95,3	2298	2181	94,9	-314	-12,0	-307	-12,3	-0,4
7210	ST §27(2) d. JugendschutzG	2	2	100,0	6	6	100,0	4	200,0	4	200,0	0,0
7220	ST §27(1) d. JugendschutzG	6	5	83,3	6	6	100,0	0	0,0	1	20,0	16,7
7250	ST gg.Aufenth./AsylVF/Freizüg unerl. Ein-/Wiedereinreise	1356	1311	96,7	1173	1127	96,1	-183	-13,5	-184	-14,0	-0,6
7251	Ein-/Wiedereinreise	597	597	100,0	585	585	100,0	-12	-2,0	-12	-2,0	0,0
7252	Einschleus.v.Ausl. §96 AufG	75	32	42,7	90	49	54,4	15	20,0	17	53,1	11,7
7253	erschl. Auf.titel §95(2)[2]	74	74	100,0	62	62	100,0	-12	-16,2	-12	-16,2	0,0
7254	gewerbs. Einschleusen §97AufG	2	2	100,0	10	6	60,0	8	400,0	4	200,0	-40,0
7255	Straftaten gg.§§84,85 AsylVfG	112	110	98,2	61	61	100,0	-51	-45,5	-49	-44,5	1,8
7257	illegaler Aufenthalt	259	259	100,0	204	203	99,5	-55	-21,2	-56	-21,6	-0,5
7259	sonst.Verstöße gg.d. AufG §95	237	237	100,0	161	161	100,0	-76	-32,1	-76	-32,1	0,0
7260	St gg.Sprengst./Waffen-/KWG	994	945	95,1	989	929	93,9	-5	-0,5	-16	-1,7	-1,2
7261	Straft. gg. das SprengstoffG	41	35	85,4	61	50	82,0	20	48,8	15	42,9	-3,4
7262	Straft. gg. das WaffenG	921	882	95,8	910	862	94,7	-11	-1,2	-20	-2,3	-1,1
7263	Straftaten gg. das KWG	32	28	87,5	18	17	94,4	-14	-43,8	-11	-39,3	6,9
7280	ST gg. das B- o. L-DatenschG	10	8	80,0	14	10	71,4	4	40,0	2	25,0	-8,6
7300	Rauschgiftdelikte BtMG	4838	4421	91,4	4470	4155	93,0	-368	-7,6	-266	-6,0	1,6
7310	allg.Verstöße §29	3450	3284	95,2	3206	3065	95,6	-244	-7,1	-219	-6,7	0,4
7311	m. Heroin	507	491	96,8	297	287	96,6	-210	-41,4	-204	-41,5	-0,2
7312	m. Kokain einschl. Crack	225	218	96,9	154	146	94,8	-71	-31,6	-72	-33,0	-2,1
7313	m. LSD	3	3	100,0	0	0	0,0	-3	-100,0	-3	-100,0	-100,0
7314	m.Amphet/Deriv.flüss.Form	714	675	94,5	854	822	96,3	140	19,6	147	21,8	1,8
7315	m.Amphet/.Deriv. (Ecstasy)	171	160	93,6	104	101	97,1	-67	-39,2	-59	-36,9	3,5
7318	m.Cannabis u.Zubereit.	1689	1614	95,6	1655	1580	95,5	-34	-2,0	-34	-2,1	-0,1
7319	m. sonst. BtM	141	123	87,2	142	129	90,8	1	0,7	6	4,9	3,6

Schlüsselzahl der Tat	Gesamtzahl der Straftaten	01. - 12. 2009			01. - 12. 2010			Zu - oder Abnahme der				
		bekannt ge-wordene Fälle	auf-geklärte Fälle	Auf-klärung in %	bekannt ge-wordene Fälle	auf-geklärte Fälle	Auf-klärung in %	Straftaten		aufgeklärten Fälle		Auf-klärungs-quoten
								Anzahl	in %	Anzahl	in %	
1	2	3	4	5	6	7	8	9	10	11	12	13
----	Straftaten gesamt (0-7)	200724	113165	56,4	189164	110237	58,3	-11560	-5,8	-2928	-2,6	1,9
7320	ill.Handel/Schmuggel - RG §29	925	742	80,2	776	662	85,3	-149	-16,1	-80	-10,8	5,1
7321	m/v Heroin	193	155	80,3	134	106	79,1	-59	-30,6	-49	-31,6	-1,2
7322	m/v Kokain einschl. Crack	110	86	78,2	48	41	85,4	-62	-56,4	-45	-52,3	7,2
7323	m/v LSD	2	2	100,0	1	0	0,0	-1	-50,0	-2	-100,0	-100,0
7324	m/v Amphet/Deriv.flüss.Form	122	113	92,6	174	152	87,4	52	42,6	39	34,5	-5,2
7325	m/v Amphet./Deriv. (Ecstasy)	51	44	86,3	28	25	89,3	-23	-45,1	-19	-43,2	3,0
7328	m/v Cannabis u.Zubereit.	377	284	75,3	352	304	86,4	-25	-6,6	20	7,0	11,1
7329	m/v sonst. BtM	70	58	82,9	39	34	87,2	-31	-44,3	-24	-41,4	4,3
7330	ill.Einf. i.n.ger.Mengen §30	21	20	95,2	16	12	75,0	-5	-23,8	-8	-40,0	-20,2
7331	v. Heroin	2	2	100,0	3	3	100,0	1	50,0	1	50,0	0,0
7332	v. Kokain einschl. Crack	5	5	100,0	1	0	0,0	-4	-80,0	-5	-100,0	-100,0
7334	v.Amphet/Deriv.flüss.Form	3	3	100,0	1	0	0,0	-2	-66,7	-3	-100,0	-100,0
7335	v.Amphet./Deriv. (Ecstasy)	2	2	100,0	1	1	100,0	-1	-50,0	-1	-50,0	0,0
7338	v.Cannabis u.Zubereit.	5	5	100,0	9	7	77,8	4	80,0	2	40,0	-22,2
7339	v.sonst. BtM	4	3	75,0	1	1	100,0	-3	-75,0	-2	-66,7	25,0
7340	sonst. Verstöße gg.d. BtMG	442	375	84,8	472	416	88,1	30	6,8	41	10,9	3,3
7341	ill. Anbau von BtM §29(1)[1]	106	76	71,7	115	86	74,8	9	8,5	10	13,2	3,1
7342	BtM-anbau,-herst.pp als Bande	4	4	100,0	6	5	83,3	2	50,0	1	25,0	-16,7
7343	Bereit.v.Geldm.pp §29(1)[13]	2	2	100,0	1	1	100,0	-1	-50,0	-1	-50,0	0,0
7344	Werbung für BtM §29(1)[8]	1	1	100,0	1	1	100,0	0	0,0	0	0,0	0,0
7345	Abgabe pp v.BtM a.Minderjähr.	17	16	94,1	31	27	87,1	14	82,4	11	68,8	-7,0
7346	Leichtf.Ver.d.Todes §30(1)[3]	2	1	50,0	0	0	0,0	-2	-100,0	-1	-100,0	-50,0
7348	ill.Handel pp.i.n.ger.Mengen	310	275	88,7	318	296	93,1	8	2,6	21	7,6	4,4
7400	sonst.STa.d.Umweltsektor	348	250	71,8	378	279	73,8	30	8,6	29	11,6	2,0
7410	ST n.d. ChemiekalienG	7	6	85,7	11	8	72,7	4	57,1	2	33,3	-13,0
7420	ST n.d. InfektSchG/TierseuchG	2	2	100,0	1	1	100,0	-1	-50,0	-1	-50,0	0,0
7430	ST n.d. BundesnaturschutzG pp.	334	240	71,9	356	263	73,9	22	6,6	23	9,6	2,0
8900	St insgs. ohne Schlüssel 7250	199368	111854	56,1	187991	109110	58,0	-11377	-5,7	-2744	-2,5	1,9
8910	Rauschgiftkriminalität	4853	4428	91,2	4492	4168	92,8	-361	-7,4	-260	-5,9	1,6
8911	dir.Beschaffungskriminalität	15	7	46,7	22	13	59,1	7	46,7	6	85,7	12,4
8920	Gewaltkriminalität	6734	5226	77,6	5937	4654	78,4	-797	-11,8	-572	-10,9	0,8
8930	Wirtschaftskriminalität:	1333	1292	96,9	1330	1277	96,0	-3	-0,2	-15	-1,2	-0,9
8931	bei Betrug	466	440	94,4	535	495	92,5	69	14,8	55	12,5	-1,9

Schlüsselzahl der Tat	Gesamtzahl der Straftaten	01. - 12. 2009			01. - 12. 2010			Zu - oder Abnahme der				
		bekannt ge-wordene Fälle	auf-geklärte Fälle	Auf-klärung in %	bekannt ge-wordene Fälle	auf-geklärte Fälle	Auf-klärung in %	Straftaten		aufgeklärten Fälle		Auf-klärungs-quoten
								Anzahl	in %	Anzahl	in %	
1	2	3	4	5	6	7	8	9	10	11	12	13
----	Straftaten gesamt (0-7)	200724	113165	56,4	189164	110237	58,3	-11560	-5,8	-2928	-2,6	1,9
8932	Insolvenzstraftaten	212	210	99,1	223	223	100,0	11	5,2	13	6,2	0,9
8933	im Anl.-u.Finanz.bereich pp.	44	41	93,2	53	52	98,1	9	20,5	11	26,8	4,9
8934	Wettbewerbsdelikte	109	107	98,2	146	142	97,3	37	33,9	35	32,7	-0,9
8935	i.Z.m. Arbeitsverhältnissen	324	323	99,7	292	292	100,0	-32	-9,9	-31	-9,6	0,3
8936	Betr./Untr.i.Z.m.Kapitalanl.	22	21	95,5	24	23	95,8	2	9,1	2	9,5	0,3
8950	Menschenhandel gesamt	4	3	75,0	5	1	20,0	1	25,0	-2	-66,7	-55,0
8960	ST gg.Best.z.Schutze d.Jugend	43	37	86,0	40	38	95,0	-3	-7,0	1	2,7	9,0
8970	Computerkriminalität	1597	647	40,5	1890	1051	55,6	293	18,3	404	62,4	15,1
8980	Umweltkriminalität	1393	1073	77,0	1389	1054	75,9	-4	-0,3	-19	-1,8	-1,1
8981	Umweltstraft.Abschnitt 29 StGB	511	336	65,8	522	375	71,8	11	2,2	39	11,6	6,0
8982	sonst.ST StGB m.Umweltrelevanz	340	299	87,9	333	252	75,7	-7	-2,1	-47	-15,7	-12,2
8983	Umweltstraftaten strafr.NebenG	542	438	80,8	534	427	80,0	-8	-1,5	-11	-2,5	-0,8
8990	Straßenkriminalität	45680	11465	25,1	38644	9030	23,4	-7036	-15,4	-2435	-21,2	-1,7

Schlüsselzahl der Tat	Straftaten	Art	Opfer														
			Opfer			Kinder		6		14		Jugendliche		Heranwachsende		Erwachsene	
			gesamt	männlich	weiblich	bis unter 6	weiblich	bis unter 14	weiblich	bis unter 18	weiblich	bis unter 21	weiblich	bis unter 60	weiblich	60 und älter	weiblich
1	2	3	4	5	6	7	8	9	10	11	12	13	14	15	16	17	18
----	Straftaten gesamt (0-7)	Insg	28320	16657	11663	178	156	1131	997	1553	1163	1878	1019	10997	7584	920	744
----	Straftaten gesamt (0-7)	Vers	1551	961	590	9	11	59	70	86	62	90	49	659	346	58	52
----	Straftaten gesamt (0-7)	Voll	26769	15696	11073	169	145	1072	927	1467	1101	1788	970	10338	7238	862	692
0000	Straftaten gegen das Leben	Insg	134	93	41	4	4	2	1	2	0	5	1	63	23	17	12
0000	Straftaten gegen das Leben	Vers	63	47	16	1	0	2	1	1	0	4	1	38	13	1	1
0000	Straftaten gegen das Leben	Voll	71	46	25	3	4	0	0	1	0	1	0	25	10	16	11
0100	Mord	Insg	8	3	5	1	0	0	0	0	0	0	0	1	3	1	2
0100	Mord	Vers	2	1	1	0	0	0	0	0	0	0	0	0	0	1	1
0100	Mord	Voll	6	2	4	1	0	0	0	0	0	0	0	1	3	0	1
0110	+Mord i.Z.m.Raubdelikten	Insg	2	1	1	0	0	0	0	0	0	0	0	1	1	0	0
0110	+Mord i.Z.m.Raubdelikten	Voll	2	1	1	0	0	0	0	0	0	0	0	1	1	0	0
0200	Totschlag u. Tötung auf Verl.	Insg	81	61	20	3	1	2	1	1	0	4	1	48	16	3	1
0200	Totschlag u. Tötung auf Verl.	Vers	61	46	15	1	0	2	1	1	0	4	1	38	13	0	0
0200	Totschlag u. Tötung auf Verl.	Voll	20	15	5	2	1	0	0	0	0	0	0	10	3	3	1
0300	Fahrlässige Tötung	Insg	45	29	16	0	3	0	0	1	0	1	0	14	4	13	9
0300	Fahrlässige Tötung	Voll	45	29	16	0	3	0	0	1	0	1	0	14	4	13	9
1000	ST gg. sex. Selbstbestimmung	Insg	1264	201	1063	13	46	113	404	28	175	4	82	42	337	1	19
1000	ST gg. sex. Selbstbestimmung	Vers	135	16	119	3	2	9	36	2	18	0	11	2	51	0	1
1000	ST gg. sex. Selbstbestimmung	Voll	1129	185	944	10	44	104	368	26	157	4	71	40	286	1	18
1100	unter Gewaltanw./Abhängigkeit	Insg	525	57	468	3	11	15	52	13	112	3	61	23	229	0	3
1100	unter Gewaltanw./Abhängigkeit	Vers	81	4	77	1	1	1	4	0	10	0	11	2	50	0	1
1100	unter Gewaltanw./Abhängigkeit	Voll	444	53	391	2	10	14	48	13	102	3	50	21	179	0	2
1110	Vergewaltigung/sex. Nötig.	Insg	216	16	200	0	0	1	4	5	42	0	31	10	122	0	1
1110	Vergewaltigung/sex. Nötig.	Vers	39	2	37	0	0	0	0	0	1	0	8	2	27	0	1
1110	Vergewaltigung/sex. Nötig.	Voll	177	14	163	0	0	1	4	5	41	0	23	8	95	0	0
1111	+überfallartig Einzeltäter	Insg	182	11	171	0	0	0	3	2	38	0	25	9	104	0	1
1111	+überfallartig Einzeltäter	Vers	36	2	34	0	0	0	0	0	1	0	7	2	25	0	1
1111	+überfallartig Einzeltäter	Voll	146	9	137	0	0	0	3	2	37	0	18	7	79	0	0
1112	+überfallartig d.Gruppen	Insg	6	0	6	0	0	0	0	0	1	0	1	0	4	0	0
1112	+überfallartig d.Gruppen	Vers	2	0	2	0	0	0	0	0	0	0	1	0	1	0	0
1112	+überfallartig d.Gruppen	Voll	4	0	4	0	0	0	0	0	1	0	0	0	3	0	0
1113	+durch Gruppen	Insg	3	1	2	0	0	0	0	1	0	0	1	0	1	0	0
1113	+durch Gruppen	Voll	3	1	2	0	0	0	0	1	0	0	1	0	1	0	0
1114	+sonst. ST §177	Insg	24	4	20	0	0	1	1	2	3	0	4	1	12	0	0
1114	+sonst. ST §177	Vers	1	0	1	0	0	0	0	0	0	0	0	0	1	0	0

Schlüsselzahl der Tat	Straftaten	Art	Opfer																
			Opfer			Kinder		6		14		Jugendliche		18		Heranwachsende		Erwachsene	
			gesamt	männlich	weiblich	bis unter 6	weiblich	bis unter 14	weiblich	bis unter 18	weiblich	bis unter 21	weiblich	bis unter 60	weiblich	bis unter 60	weiblich	60 und älter	weiblich
1	2	3	4	5	6	7	8	9	10	11	12	13	14	15	16	17	18		
----	Straftaten gesamt (0-7)	Insg	28320	16657	11663	178	156	1131	997	1553	1163	1878	1019	10997	7584	920	744		
1114	+sonst. ST §177	Voll	23	4	19	0	0	1	1	2	3	0	4	1	11	0	0		
1115	+mit Todesfolge §178	Insg	1	0	1	0	0	0	0	0	0	0	0	0	1	0	0		
1115	+mit Todesfolge §178	Voll	1	0	1	0	0	0	0	0	0	0	0	0	1	0	0		
1120	+sonst. sex. Nötigung	Insg	222	25	197	0	1	4	10	6	55	3	25	12	104	0	2		
1120	+sonst. sex. Nötigung	Vers	36	1	35	0	1	1	2	0	6	0	3	0	23	0	0		
1120	+sonst. sex. Nötigung	Voll	186	24	162	0	0	3	8	6	49	3	22	12	81	0	2		
1130	sex. Missbr.v.Schutzbef. pp.	Insg	87	16	71	3	10	10	38	2	15	0	5	1	3	0	0		
1130	sex. Missbr.v.Schutzbef. pp.	Vers	6	1	5	1	0	0	2	0	3	0	0	0	0	0	0		
1130	sex. Missbr.v.Schutzbef. pp.	Voll	81	15	66	2	10	10	36	2	12	0	5	1	3	0	0		
1131	sex.Missbr.Schutzbef. (Kind)	Insg	61	13	48	3	10	10	38	0	0	0	0	0	0	0	0		
1131	sex.Missbr.Schutzbef. (Kind)	Vers	3	1	2	1	0	0	2	0	0	0	0	0	0	0	0		
1131	sex.Missbr.Schutzbef. (Kind)	Voll	58	12	46	2	10	10	36	0	0	0	0	0	0	0	0		
1300	sexueller Missbrauch	Insg	728	140	588	10	34	97	351	12	60	1	21	19	106	1	16		
1300	sexueller Missbrauch	Vers	52	11	41	2	1	8	32	1	7	0	0	0	1	0	0		
1300	sexueller Missbrauch	Voll	676	129	547	8	33	89	319	11	53	1	21	19	105	1	16		
1310	sex. Missbrauch von Kindern	Insg	492	107	385	10	34	97	351	0	0	0	0	0	0	0	0		
1310	sex. Missbrauch von Kindern	Vers	43	10	33	2	1	8	32	0	0	0	0	0	0	0	0		
1310	sex. Missbrauch von Kindern	Voll	449	97	352	8	33	89	319	0	0	0	0	0	0	0	0		
1311	+sex.Handl.gem. §176(1,2)	Insg	256	56	200	8	19	48	181	0	0	0	0	0	0	0	0		
1311	+sex.Handl.gem. §176(1,2)	Vers	37	10	27	2	1	8	26	0	0	0	0	0	0	0	0		
1311	+sex.Handl.gem. §176(1,2)	Voll	219	46	173	6	18	40	155	0	0	0	0	0	0	0	0		
1312	+exhib./sex.Handl.v. Kinder	Insg	101	28	73	1	9	27	64	0	0	0	0	0	0	0	0		
1312	+exhib./sex.Handl.v. Kinder	Voll	101	28	73	1	9	27	64	0	0	0	0	0	0	0	0		
1313	+sex.Handl.§176(4)[2]	Insg	20	1	19	0	0	1	19	0	0	0	0	0	0	0	0		
1313	+sex.Handl.§176(4)[2]	Vers	4	0	4	0	0	0	4	0	0	0	0	0	0	0	0		
1313	+sex.Handl.§176(4)[2]	Voll	16	1	15	0	0	1	15	0	0	0	0	0	0	0	0		
1314	+einwirken §176(4)[3,4]	Insg	18	6	12	0	0	6	12	0	0	0	0	0	0	0	0		
1314	+einwirken §176(4)[3,4]	Voll	18	6	12	0	0	6	12	0	0	0	0	0	0	0	0		
1315	+Beischlaf o.ä.sex.Handl.	Insg	33	5	28	0	3	5	25	0	0	0	0	0	0	0	0		
1315	+Beischlaf o.ä.sex.Handl.	Vers	2	0	2	0	0	0	2	0	0	0	0	0	0	0	0		
1315	+Beischlaf o.ä.sex.Handl.	Voll	31	5	26	0	3	5	23	0	0	0	0	0	0	0	0		
1316	+Herst/Verbr porn.Schriften	Insg	2	1	1	0	0	1	1	0	0	0	0	0	0	0	0		
1316	+Herst/Verbr porn.Schriften	Voll	2	1	1	0	0	1	1	0	0	0	0	0	0	0	0		
1317	+sonst.schw.sex.Missbr§176a	Insg	52	7	45	1	3	6	42	0	0	0	0	0	0	0	0		

Schlüsselzahl der Tat	Straftaten	Art	Opfer														
			Opfer			Kinder		6		14		Jugendliche		Heranwachsende		Erwachsene	
			gesamt	männlich	weiblich	bis unter 6	weiblich	bis unter 14	weiblich	bis unter 18	weiblich	bis unter 21	weiblich	bis unter 60	weiblich	60 und älter	weiblich
1	2	3	4	5	6	7	8	9	10	11	12	13	14	15	16	17	18
----	Straftaten gesamt (0-7)	Insg	28320	16657	11663	178	156	1131	997	1553	1163	1878	1019	10997	7584	920	744
1317	+sonst.schw.sex.Missbr§176a	Voll	52	7	45	1	3	6	42	0	0	0	0	0	0	0	0
1320	exhib.Handl.Erreg.ö.Ärgern.	Insg	156	22	134	0	0	0	0	3	12	1	17	17	90	1	15
1320	exhib.Handl.Erreg.ö.Ärgern.	Voll	156	22	134	0	0	0	0	3	12	1	17	17	90	1	15
1330	sex. Missbr.v. Jugendlichen	Insg	45	6	39	0	0	0	0	6	39	0	0	0	0	0	0
1330	sex. Missbr.v. Jugendlichen	Vers	8	1	7	0	0	0	0	1	7	0	0	0	0	0	0
1330	sex. Missbr.v. Jugendlichen	Voll	37	5	32	0	0	0	0	5	32	0	0	0	0	0	0
1340	sex. Missbr. Widerstandsunf.	Insg	35	5	30	0	0	0	0	3	9	0	4	2	16	0	1
1340	sex. Missbr. Widerstandsunf.	Vers	1	0	1	0	0	0	0	0	0	0	0	0	1	0	0
1340	sex. Missbr. Widerstandsunf.	Voll	34	5	29	0	0	0	0	3	9	0	4	2	15	0	1
1400	Ausnutzung sexueller Neigung	Insg	11	4	7	0	1	1	1	3	3	0	0	0	2	0	0
1400	Ausnutzung sexueller Neigung	Vers	2	1	1	0	0	0	0	1	1	0	0	0	0	0	0
1400	Ausnutzung sexueller Neigung	Voll	9	3	6	0	1	1	1	2	2	0	0	0	2	0	0
1410	Förd.sex.H.Minderj./Prostit.	Insg	11	4	7	0	1	1	1	3	3	0	0	0	2	0	0
1410	Förd.sex.H.Minderj./Prostit.	Vers	2	1	1	0	0	0	0	1	1	0	0	0	0	0	0
1410	Förd.sex.H.Minderj./Prostit.	Voll	9	3	6	0	1	1	1	2	2	0	0	0	2	0	0
1411	+Förd.sex. H. Minderj. §180	Insg	9	4	5	0	1	1	1	3	3	0	0	0	0	0	0
1411	+Förd.sex. H. Minderj. §180	Vers	2	1	1	0	0	0	0	1	1	0	0	0	0	0	0
1411	+Förd.sex. H. Minderj. §180	Voll	7	3	4	0	1	1	1	2	2	0	0	0	0	0	0
1412	+Ausbeut. v. Prostituierten	Insg	2	0	2	0	0	0	0	0	0	0	0	0	2	0	0
1412	+Ausbeut. v. Prostituierten	Voll	2	0	2	0	0	0	0	0	0	0	0	0	2	0	0
2000	Rohheitsdel./ST gg.pers.Freih.	Insg	26814	16271	10543	161	106	1015	591	1515	986	1859	936	10821	7213	900	711
2000	Rohheitsdel./ST gg.pers.Freih.	Vers	1351	896	455	5	9	48	33	83	44	86	37	617	282	57	50
2000	Rohheitsdel./ST gg.pers.Freih.	Voll	25463	15375	10088	156	97	967	558	1432	942	1773	899	10204	6931	843	661
2100	Raub,räub.Erpress.räub.Angr.	Insg	1492	1024	468	1	0	72	16	136	20	159	22	615	295	41	115
2100	Raub,räub.Erpress.räub.Angr.	Vers	252	173	79	0	0	17	4	27	5	34	5	86	46	9	19
2100	Raub,räub.Erpress.räub.Angr.	Voll	1240	851	389	1	0	55	12	109	15	125	17	529	249	32	96
2110	auf Geldin./Postfil./-agent.	Insg	30	6	24	0	0	0	0	0	0	1	0	5	24	0	0
2110	auf Geldin./Postfil./-agent.	Vers	2	2	0	0	0	0	0	0	0	0	0	2	0	0	0
2110	auf Geldin./Postfil./-agent.	Voll	28	4	24	0	0	0	0	0	0	1	0	3	24	0	0
2111	auf Geldin. Bank./Spark.	Insg	27	6	21	0	0	0	0	0	0	1	0	5	21	0	0
2111	auf Geldin. Bank./Spark.	Vers	2	2	0	0	0	0	0	0	0	0	0	2	0	0	0
2111	auf Geldin. Bank./Spark.	Voll	25	4	21	0	0	0	0	0	0	1	0	3	21	0	0
2112	auf Postfilialen	Insg	3	0	3	0	0	0	0	0	0	0	0	0	3	0	0
2112	auf Postfilialen	Voll	3	0	3	0	0	0	0	0	0	0	0	0	3	0	0

Schlüsselzahl der Tat	Straftaten	Art	Opfer																
			Opfer			Kinder		6		14		Jugendliche		18		Heranwachsende		Erwachsene	
			gesamt	männlich	weiblich	bis unter 6	weiblich	bis unter 14	weiblich	bis unter 18	weiblich	bis unter 18	weiblich	bis unter 21	weiblich	bis unter 60	weiblich	60 und älter	weiblich
1	2	3	4	5	6	7	8	9	10	11	12	13	14	15	16	17	18		
----	Straftaten gesamt (0-7)	Insg	28320	16657	11663	178	156	1131	997	1553	1163	1878	1019	10997	7584	920	744		
2120	auf sonst. Zahlstellen/Gesch.	Insg	60	9	51	0	0	0	0	0	0	0	3	7	47	2	1		
2120	auf sonst. Zahlstellen/Gesch.	Vers	12	1	11	0	0	0	0	0	0	0	0	1	10	0	1		
2120	auf sonst. Zahlstellen/Gesch.	Voll	48	8	40	0	0	0	0	0	0	0	3	6	37	2	0		
2121	auf Spielhallen	Insg	7	2	5	0	0	0	0	0	0	0	0	2	5	0	0		
2121	auf Spielhallen	Vers	2	0	2	0	0	0	0	0	0	0	0	0	2	0	0		
2121	auf Spielhallen	Voll	5	2	3	0	0	0	0	0	0	0	0	2	3	0	0		
2122	auf Tankstellen	Insg	10	4	6	0	0	0	0	0	0	0	0	4	6	0	0		
2122	auf Tankstellen	Voll	10	4	6	0	0	0	0	0	0	0	0	4	6	0	0		
2140	räub. Angriff a.Kraff. §316a	Insg	3	3	0	0	0	0	0	0	0	0	0	3	0	0	0		
2140	räub. Angriff a.Kraff. §316a	Voll	3	3	0	0	0	0	0	0	0	0	0	3	0	0	0		
2160	Handtaschenraub	Insg	102	4	98	0	0	0	0	0	2	0	2	2	25	2	69		
2160	Handtaschenraub	Vers	16	0	16	0	0	0	0	0	0	0	1	0	6	0	9		
2160	Handtaschenraub	Voll	86	4	82	0	0	0	0	0	2	0	1	2	19	2	60		
2170	sonst.Raub a.Str/Weg/Plätz.	Insg	629	530	99	1	0	57	9	86	11	88	8	282	42	16	29		
2170	sonst.Raub a.Str/Weg/Plätz.	Vers	112	93	19	0	0	15	4	21	3	19	1	34	5	4	6		
2170	sonst.Raub a.Str/Weg/Plätz.	Voll	517	437	80	1	0	42	5	65	8	69	7	248	37	12	23		
2190	Raub in Wohnungen	Insg	149	116	33	0	0	0	0	0	0	17	2	92	28	7	3		
2190	Raub in Wohnungen	Vers	17	9	8	0	0	0	0	0	0	0	0	8	7	1	1		
2190	Raub in Wohnungen	Voll	132	107	25	0	0	0	0	0	0	17	2	84	21	6	2		
2200	Körperverletzung (KV)	Insg	17375	11176	6199	123	82	785	420	1180	678	1384	587	7227	4059	477	373		
2200	Körperverletzung (KV)	Vers	951	644	307	1	5	26	20	50	34	43	24	484	200	40	24		
2200	Körperverletzung (KV)	Voll	16424	10532	5892	122	77	759	400	1130	644	1341	563	6743	3859	437	349		
2210	KV mit Todesfolge §§227,231	Insg	3	1	2	1	1	0	0	0	0	0	0	0	0	0	1		
2210	KV mit Todesfolge §§227,231	Voll	3	1	2	1	1	0	0	0	0	0	0	0	0	0	1		
2220	gef.u.schw.KV §§224,226,231	Insg	4777	3659	1118	6	12	210	81	434	178	479	120	2410	680	120	47		
2220	gef.u.schw.KV §§224,226,231	Vers	560	390	170	0	2	16	12	29	24	25	14	294	109	26	9		
2220	gef.u.schw.KV §§224,226,231	Voll	4217	3269	948	6	10	194	69	405	154	454	106	2116	571	94	38		
2221	gef.u.schw.KV Str./Weg/Plätz	Insg	2566	2131	435	1	8	118	56	278	91	334	60	1344	211	56	9		
2221	gef.u.schw.KV Str./Weg/Plätz	Vers	316	234	82	0	1	10	10	22	14	20	8	172	48	10	1		
2221	gef.u.schw.KV Str./Weg/Plätz	Voll	2250	1897	353	1	7	108	46	256	77	314	52	1172	163	46	8		
2230	Misshandl. Schutzbef.	Insg	198	114	84	50	28	52	30	9	18	2	2	1	2	0	4		
2230	Misshandl. Schutzbef.	Vers	6	5	1	0	0	3	1	2	0	0	0	0	0	0	0		
2230	Misshandl. Schutzbef.	Voll	192	109	83	50	28	49	29	7	18	2	2	1	2	0	4		
2231	+Misshandl. von Kindern	Insg	160	102	58	50	28	52	30	0	0	0	0	0	0	0	0		

Schlüsselzahl der Tat	Straftaten	Art	Opfer														
			Opfer			Kinder		Jugendliche		Heranwachsende		Erwachsene		Erwachsene			
			gesamt	männlich	weiblich	bis unter 6	6 bis unter 14	bis unter 14	14 bis unter 18	bis unter 18	18 bis unter 21	bis unter 21	21 bis unter 60	60 bis unter 60	60 und älter		
1	2	3	4	5	6	7	8	9	10	11	12	13	14	15	16	17	18
----	Straftaten gesamt (0-7)	Insg	28320	16657	11663	178	156	1131	997	1553	1163	1878	1019	10997	7584	920	744
2231	+Misshandl. von Kindern	Vers	4	3	1	0	0	3	1	0	0	0	0	0	0	0	0
2231	+Misshandl. von Kindern	Voll	156	99	57	50	28	49	29	0	0	0	0	0	0	0	0
2240	(vorsätzl. leichte) KV §223	Insg	11699	7058	4641	45	30	484	277	725	464	890	447	4613	3179	301	244
2240	(vorsätzl. leichte) KV §223	Vers	385	249	136	1	3	7	7	19	10	18	10	190	91	14	15
2240	(vorsätzl. leichte) KV §223	Voll	11314	6809	4505	44	27	477	270	706	454	872	437	4423	3088	287	229
2250	fahrlässige KV §229	Insg	698	344	354	21	11	39	32	12	18	13	18	203	198	56	77
2250	fahrlässige KV §229	Voll	698	344	354	21	11	39	32	12	18	13	18	203	198	56	77
2300	ST gg. persönliche Freiheit	Insg	7947	4071	3876	37	24	158	155	199	288	316	327	2979	2859	382	223
2300	ST gg. persönliche Freiheit	Vers	148	79	69	4	4	5	9	6	5	9	8	47	36	8	7
2300	ST gg. persönliche Freiheit	Voll	7799	3992	3807	33	20	153	146	193	283	307	319	2932	2823	374	216
2310	Menschr./Entz.Minderj./Ki.han	Insg	90	38	52	16	14	9	10	2	6	0	1	11	21	0	0
2310	Menschr./Entz.Minderj./Ki.han	Vers	11	4	7	3	4	0	2	0	0	0	0	1	1	0	0
2310	Menschr./Entz.Minderj./Ki.han	Voll	79	34	45	13	10	9	8	2	6	0	1	10	20	0	0
2312	+Entziehung Minderj. §235	Insg	90	38	52	16	14	9	10	2	6	0	1	11	21	0	0
2312	+Entziehung Minderj. §235	Vers	11	4	7	3	4	0	2	0	0	0	0	1	1	0	0
2312	+Entziehung Minderj. §235	Voll	79	34	45	13	10	9	8	2	6	0	1	10	20	0	0
2320	Freiheitsber.Nötig. Bedrohung	Insg	7850	4031	3819	21	10	149	145	197	281	316	326	2966	2834	382	223
2320	Freiheitsber.Nötig. Bedrohung	Vers	136	74	62	1	0	5	7	6	5	9	8	45	35	8	7
2320	Freiheitsber.Nötig. Bedrohung	Voll	7714	3957	3757	20	10	144	138	191	276	307	318	2921	2799	374	216
2321	+Freiheitsberaubung §239	Insg	149	50	99	1	0	2	6	7	12	9	21	29	56	2	4
2321	+Freiheitsberaubung §239	Vers	12	4	8	1	0	2	2	0	0	1	2	0	4	0	0
2321	+Freiheitsberaubung §239	Voll	137	46	91	0	0	0	4	7	12	8	19	29	52	2	4
2322	Nötigung §240	Insg	1990	1280	710	8	2	36	38	40	50	91	50	974	514	131	56
2322	Nötigung §240	Vers	124	70	54	0	0	3	5	6	5	8	6	45	31	8	7
2322	Nötigung §240	Voll	1866	1210	656	8	2	33	33	34	45	83	44	929	483	123	49
2323	Bedrohung §241	Insg	4566	2471	2095	9	7	102	82	144	181	200	181	1791	1520	225	124
2323	Bedrohung §241	Voll	4566	2471	2095	9	7	102	82	144	181	200	181	1791	1520	225	124
2324	Nachstellung § 238	Insg	1145	230	915	3	1	9	19	6	38	16	74	172	744	24	39
2324	Nachstellung § 238	Voll	1145	230	915	3	1	9	19	6	38	16	74	172	744	24	39
2330	Erpresserischer Menschenraub	Insg	1	1	0	0	0	0	0	0	0	0	0	1	0	0	0
2330	Erpresserischer Menschenraub	Vers	1	1	0	0	0	0	0	0	0	0	0	1	0	0	0
2340	Geiselnahme §239b	Insg	1	1	0	0	0	0	0	0	0	0	0	1	0	0	0
2340	Geiselnahme §239b	Voll	1	1	0	0	0	0	0	0	0	0	0	1	0	0	0
2360	Menschenh.z.Zweck sex. Ausb.	Insg	4	0	4	0	0	0	0	0	1	0	0	0	3	0	0

Schlüsselzahl der Tat	Straftaten	Art	Opfer														
			Opfer			Kinder		6		14		Jugendliche		Heranwachsende		Erwachsene	
			gesamt	männlich	weiblich	bis unter 6	weiblich	bis unter 14	weiblich	bis unter 18	weiblich	bis unter 21	weiblich	bis unter 60	weiblich	60 und älter	weiblich
1	2	3	4	5	6	7	8	9	10	11	12	13	14	15	16	17	18
----	Straftaten gesamt (0-7)	Insg	28320	16657	11663	178	156	1131	997	1553	1163	1878	1019	10997	7584	920	744
2360	Menschenh.z.Zweck sex. Ausb.	Voll	4	0	4	0	0	0	0	0	1	0	0	0	3	0	0
2361	+z.Zw.sex Ausb.§232(1)	Insg	3	0	3	0	0	0	0	0	1	0	0	0	2	0	0
2361	+z.Zw.sex Ausb.§232(1)	Voll	3	0	3	0	0	0	0	0	1	0	0	0	2	0	0
2365	+z.Zw.sex Ausb.§232(4)	Insg	1	0	1	0	0	0	0	0	0	0	0	0	1	0	0
2365	+z.Zw.sex Ausb.§232(4)	Voll	1	0	1	0	0	0	0	0	0	0	0	0	1	0	0
2370	Menschenh.z.Zw.Ausb. Arb.kra	Insg	1	0	1	0	0	0	0	0	0	0	0	0	1	0	0
2370	Menschenh.z.Zw.Ausb. Arb.kra	Voll	1	0	1	0	0	0	0	0	0	0	0	0	1	0	0
2371	+z.Zw.AusbArbk §233(1)	Insg	1	0	1	0	0	0	0	0	0	0	0	0	1	0	0
2371	+z.Zw.AusbArbk §233(1)	Voll	1	0	1	0	0	0	0	0	0	0	0	0	1	0	0
6000	sonst. Straftatbestände StGB	Insg	108	92	16	0	0	1	1	8	2	10	0	71	11	2	2
6000	sonst. Straftatbestände StGB	Vers	2	2	0	0	0	0	0	0	0	0	0	2	0	0	0
6000	sonst. Straftatbestände StGB	Voll	106	90	16	0	0	1	1	8	2	10	0	69	11	2	2
6400	Brandst./Herbeif.e. Brandgef.	Insg	1	0	1	0	0	0	0	0	0	0	0	0	1	0	0
6400	Brandst./Herbeif.e. Brandgef.	Voll	1	0	1	0	0	0	0	0	0	0	0	0	1	0	0
6410	vors. Brand./Herb.e.B.-gef.	Insg	1	0	1	0	0	0	0	0	0	0	0	0	1	0	0
6410	vors. Brand./Herb.e.B.-gef.	Voll	1	0	1	0	0	0	0	0	0	0	0	0	1	0	0
6500	Wettbew.-, Korrup.-u.Amtsdel.	Insg	107	92	15	0	0	1	1	8	2	10	0	71	10	2	2
6500	Wettbew.-, Korrup.-u.Amtsdel.	Vers	2	2	0	0	0	0	0	0	0	0	0	2	0	0	0
6500	Wettbew.-, Korrup.-u.Amtsdel.	Voll	105	90	15	0	0	1	1	8	2	10	0	69	10	2	2
6550	sonst. Straftaten im Amt	Insg	107	92	15	0	0	1	1	8	2	10	0	71	10	2	2
6550	sonst. Straftaten im Amt	Vers	2	2	0	0	0	0	0	0	0	0	0	2	0	0	0
6550	sonst. Straftaten im Amt	Voll	105	90	15	0	0	1	1	8	2	10	0	69	10	2	2
6551	KV im Amt §340	Insg	107	92	15	0	0	1	1	8	2	10	0	71	10	2	2
6551	KV im Amt §340	Vers	2	2	0	0	0	0	0	0	0	0	0	2	0	0	0
6551	KV im Amt §340	Voll	105	90	15	0	0	1	1	8	2	10	0	69	10	2	2
8900	St insgs. ohne Schlüssel 7250	Insg	28320	16657	11663	178	156	1131	997	1553	1163	1878	1019	10997	7584	920	744
8900	St insgs. ohne Schlüssel 7250	Vers	1551	961	590	9	11	59	70	86	62	90	49	659	346	58	52
8900	St insgs. ohne Schlüssel 7250	Voll	26769	15696	11073	169	145	1072	927	1467	1101	1788	970	10338	7238	862	692
8920	Gewaltkriminalität	Insg	6579	4766	1813	12	14	285	102	576	240	642	174	3086	1116	165	167
8920	Gewaltkriminalität	Vers	915	613	302	1	2	35	17	57	30	63	28	421	195	36	30
8920	Gewaltkriminalität	Voll	5664	4153	1511	11	12	250	85	519	210	579	146	2665	921	129	137
8950	Menschenhandel gesamt	Insg	5	0	5	0	0	0	0	0	1	0	0	0	4	0	0
8950	Menschenhandel gesamt	Voll	5	0	5	0	0	0	0	0	1	0	0	0	4	0	0
8990	Straßenkriminalität	Insg	3644	2701	943	2	8	175	68	369	155	423	113	1657	476	75	123

Schlüsselzahl der Tat	Straftaten	Art	Opfer														
			Opfer			Kinder		Jugendliche		Heranwachsende		Erwachsene		Erwachsene			
			gesamt	männlich	weiblich	bis unter 6	6 bis unter 14	bis unter 14	14 bis unter 18	bis unter 18	18 bis unter 21	bis unter 21	21 bis unter 60	60 bis unter 60	60 und älter		
1	2	3	4	5	6	7	8	9	10	11	12	13	14	15	16	17	18
----	Straftaten gesamt (0-7)	Insg	28320	16657	11663	178	156	1131	997	1553	1163	1878	1019	10997	7584	920	744
8990	Straßenkriminalität	Vers	482	329	153	0	1	25	14	43	18	39	18	208	85	14	17
8990	Straßenkriminalität	Voll	3162	2372	790	2	7	150	54	326	137	384	95	1449	391	61	106

Schlüsselzahl der Tat	Straftaten	Art	Beziehungen des Opfers zum Tatverdächtigen														
			Opfer			Verwandschaft		Bekanntschaft		Landsmann		flüchtige Vorbeziehung		keine Vorbeziehung		ungeklärt	
			gesamt	männlich	weiblich	männlich	weiblich	männlich	weiblich	männlich	weiblich	männlich	weiblich	männlich	weiblich	männlich	weiblich
1	2	3	4	5	6	7	8	9	10	11	12	13	14	15	16	17	18
----	Straftaten gesamt (0-7)	Insg	28320	16657	11663	1443	4161	1954	1479	103	49	4167	2418	6547	2631	2443	925
----	Straftaten gesamt (0-7)	Vers	1551	961	590	74	143	101	52	8	2	213	128	455	212	110	53
----	Straftaten gesamt (0-7)	Voll	26769	15696	11073	1369	4018	1853	1427	95	47	3954	2290	6092	2419	2333	872
0000	Straftaten gegen das Leben	Insg	134	93	41	11	22	12	1	2	0	30	5	33	9	5	4
0000	Straftaten gegen das Leben	Vers	63	47	16	6	10	4	0	1	0	16	3	16	2	4	1
0000	Straftaten gegen das Leben	Voll	71	46	25	5	12	8	1	1	0	14	2	17	7	1	3
0100	Mord	Insg	8	3	5	2	3	1	1	0	0	0	0	0	0	0	1
0100	Mord	Vers	2	1	1	1	1	0	0	0	0	0	0	0	0	0	0
0100	Mord	Voll	6	2	4	1	2	1	1	0	0	0	0	0	0	0	1
0110	+Mord i.Z.m.Raubdelikten	Insg	2	1	1	0	0	1	1	0	0	0	0	0	0	0	0
0110	+Mord i.Z.m.Raubdelikten	Voll	2	1	1	0	0	1	1	0	0	0	0	0	0	0	0
0200	Totschlag u. Tötung auf Verl.	Insg	81	61	20	9	13	5	0	2	0	23	4	18	2	4	1
0200	Totschlag u. Tötung auf Verl.	Vers	61	46	15	5	9	4	0	1	0	16	3	16	2	4	1
0200	Totschlag u. Tötung auf Verl.	Voll	20	15	5	4	4	1	0	1	0	7	1	2	0	0	0
0300	Fahrlässige Tötung	Insg	45	29	16	0	6	6	0	0	0	7	1	15	7	1	2
0300	Fahrlässige Tötung	Voll	45	29	16	0	6	6	0	0	0	7	1	15	7	1	2
1000	ST gg. sex. Selbstbestimmung	Insg	1264	201	1063	46	266	35	157	1	1	40	237	71	323	8	79
1000	ST gg. sex. Selbstbestimmung	Vers	135	16	119	3	23	3	17	0	0	2	26	8	44	0	9
1000	ST gg. sex. Selbstbestimmung	Voll	1129	185	944	43	243	32	140	1	1	38	211	63	279	8	70
1100	unter Gewaltanw./Abhängigkeit	Insg	525	57	468	18	162	15	79	0	0	14	122	6	74	4	31
1100	unter Gewaltanw./Abhängigkeit	Vers	81	4	77	2	22	0	11	0	0	1	11	1	27	0	6
1100	unter Gewaltanw./Abhängigkeit	Voll	444	53	391	16	140	15	68	0	0	13	111	5	47	4	25
1110	Vergewaltigung/sex. Nötig.	Insg	216	16	200	6	65	4	40	0	0	4	55	1	25	1	15
1110	Vergewaltigung/sex. Nötig.	Vers	39	2	37	2	12	0	4	0	0	0	4	0	13	0	4
1110	Vergewaltigung/sex. Nötig.	Voll	177	14	163	4	53	4	36	0	0	4	51	1	12	1	11
1111	+überfallartig Einzeltäter	Insg	182	11	171	3	55	3	33	0	0	3	48	1	23	1	12
1111	+überfallartig Einzeltäter	Vers	36	2	34	2	12	0	4	0	0	0	3	0	12	0	3
1111	+überfallartig Einzeltäter	Voll	146	9	137	1	43	3	29	0	0	3	45	1	11	1	9
1112	+überfallartig d.Gruppen	Insg	6	0	6	0	1	0	1	0	0	0	2	0	1	0	1
1112	+überfallartig d.Gruppen	Vers	2	0	2	0	0	0	0	0	0	0	0	0	1	0	1
1112	+überfallartig d.Gruppen	Voll	4	0	4	0	1	0	1	0	0	0	2	0	0	0	0
1113	+durch Gruppen	Insg	3	1	2	0	0	0	0	0	0	1	1	0	0	0	1
1113	+durch Gruppen	Voll	3	1	2	0	0	0	0	0	0	1	1	0	0	0	1
1114	+sonst. ST §177	Insg	24	4	20	3	9	1	6	0	0	0	4	0	0	0	1
1114	+sonst. ST §177	Vers	1	0	1	0	0	0	0	0	0	0	1	0	0	0	0

Schlüsselzahl der Tat	Straftaten	Art	Beziehungen des Opfers zum Tatverdächtigen														
			Opfer			Verwandschaft		Bekanntschaft		Landsmann		flüchtige Vorbeziehung		keine Vorbeziehung		ungeklärt	
			gesamt	männlich	weiblich	männlich	weiblich	männlich	weiblich	männlich	weiblich	männlich	weiblich	männlich	weiblich	männlich	weiblich
1	2	3	4	5	6	7	8	9	10	11	12	13	14	15	16	17	18
----	Straftaten gesamt (0-7)	Insg	28320	16657	11663	1443	4161	1954	1479	103	49	4167	2418	6547	2631	2443	925
1114	+sonst. ST §177	Voll	23	4	19	3	9	1	6	0	0	0	3	0	0	0	1
1115	+mit Todesfolge §178	Insg	1	0	1	0	0	0	0	0	0	0	0	0	1	0	0
1115	+mit Todesfolge §178	Voll	1	0	1	0	0	0	0	0	0	0	0	0	1	0	0
1120	+sonst. sex. Nötigung	Insg	222	25	197	3	45	8	32	0	0	8	58	4	48	2	14
1120	+sonst. sex. Nötigung	Vers	36	1	35	0	8	0	6	0	0	0	5	1	14	0	2
1120	+sonst. sex. Nötigung	Voll	186	24	162	3	37	8	26	0	0	8	53	3	34	2	12
1130	sex. Missbr.v.Schutzbef. pp.	Insg	87	16	71	9	52	3	7	0	0	2	9	1	1	1	2
1130	sex. Missbr.v.Schutzbef. pp.	Vers	6	1	5	0	2	0	1	0	0	1	2	0	0	0	0
1130	sex. Missbr.v.Schutzbef. pp.	Voll	81	15	66	9	50	3	6	0	0	1	7	1	1	1	2
1131	sex.Missbr.Schutzbef. (Kind)	Insg	61	13	48	7	37	3	5	0	0	2	3	0	1	1	2
1131	sex.Missbr.Schutzbef. (Kind)	Vers	3	1	2	0	0	0	1	0	0	1	1	0	0	0	0
1131	sex.Missbr.Schutzbef. (Kind)	Voll	58	12	46	7	37	3	4	0	0	1	2	0	1	1	2
1300	sexueller Missbrauch	Insg	728	140	588	28	101	20	78	1	1	25	114	62	249	4	45
1300	sexueller Missbrauch	Vers	52	11	41	1	1	3	6	0	0	1	14	6	17	0	3
1300	sexueller Missbrauch	Voll	676	129	547	27	100	17	72	1	1	24	100	56	232	4	42
1310	sex. Missbrauch von Kindern	Insg	492	107	385	28	93	15	51	1	0	19	87	42	129	2	25
1310	sex. Missbrauch von Kindern	Vers	43	10	33	1	1	2	4	0	0	1	9	6	16	0	3
1310	sex. Missbrauch von Kindern	Voll	449	97	352	27	92	13	47	1	0	18	78	36	113	2	22
1311	+sex.Handl.gem. §176(1,2)	Insg	256	56	200	16	53	10	34	0	0	14	58	14	44	2	11
1311	+sex.Handl.gem. §176(1,2)	Vers	37	10	27	1	1	2	3	0	0	1	8	6	12	0	3
1311	+sex.Handl.gem. §176(1,2)	Voll	219	46	173	15	52	8	31	0	0	13	50	8	32	2	8
1312	+exhib./sex.Handl.v. Kinder	Insg	101	28	73	3	1	2	0	1	0	1	3	21	64	0	5
1312	+exhib./sex.Handl.v. Kinder	Voll	101	28	73	3	1	2	0	1	0	1	3	21	64	0	5
1313	+sex.Handl.§176(4)[2]	Insg	20	1	19	0	5	0	2	0	0	1	3	0	8	0	1
1313	+sex.Handl.§176(4)[2]	Vers	4	0	4	0	0	0	0	0	0	0	1	0	3	0	0
1313	+sex.Handl.§176(4)[2]	Voll	16	1	15	0	5	0	2	0	0	1	2	0	5	0	1
1314	+einwirken §176(4)[3,4]	Insg	18	6	12	2	2	0	1	0	0	1	2	3	5	0	2
1314	+einwirken §176(4)[3,4]	Voll	18	6	12	2	2	0	1	0	0	1	2	3	5	0	2
1315	+Beischlaf o.ä.sex.Handl.	Insg	33	5	28	2	12	2	6	0	0	1	5	0	3	0	2
1315	+Beischlaf o.ä.sex.Handl.	Vers	2	0	2	0	0	0	1	0	0	0	0	0	1	0	0
1315	+Beischlaf o.ä.sex.Handl.	Voll	31	5	26	2	12	2	5	0	0	1	5	0	2	0	2
1316	+Herst/Verbr porn.Schriften	Insg	2	1	1	0	0	0	0	0	0	0	1	1	0	0	0
1316	+Herst/Verbr porn.Schriften	Voll	2	1	1	0	0	0	0	0	0	0	1	1	0	0	0
1317	+sonst.schw.sex.Missbr§176a	Insg	52	7	45	4	19	1	8	0	0	1	14	1	2	0	2

Schlüsselzahl der Tat	Straftaten	Art	Beziehungen des Opfers zum Tatverdächtigen														
			Opfer			Verwandschaft		Bekanntschaft		Landsmann		flüchtige Vorbeziehung		keine Vorbeziehung		ungeklärt	
			gesamt	männlich	weiblich	männlich	weiblich	männlich	weiblich	männlich	weiblich	männlich	weiblich	männlich	weiblich	männlich	weiblich
1	2	3	4	5	6	7	8	9	10	11	12	13	14	15	16	17	18
----	Straftaten gesamt (0-7)	Insg	28320	16657	11663	1443	4161	1954	1479	103	49	4167	2418	6547	2631	2443	925
1317	+sonst.schw.sex.Missbr§176a	Voll	52	7	45	4	19	1	8	0	0	1	14	1	2	0	2
1320	exhib.Handl.Erreg.ö.Ärgern.	Insg	156	22	134	0	1	1	2	0	1	0	3	19	110	2	17
1320	exhib.Handl.Erreg.ö.Ärgern.	Voll	156	22	134	0	1	1	2	0	1	0	3	19	110	2	17
1330	sex. Missbr.v. Jugendlichen	Insg	45	6	39	0	5	1	15	0	0	4	11	1	7	0	1
1330	sex. Missbr.v. Jugendlichen	Vers	8	1	7	0	0	1	2	0	0	0	4	0	1	0	0
1330	sex. Missbr.v. Jugendlichen	Voll	37	5	32	0	5	0	13	0	0	4	7	1	6	0	1
1340	sex. Missbr. Widerstandsunf.	Insg	35	5	30	0	2	3	10	0	0	2	13	0	3	0	2
1340	sex. Missbr. Widerstandsunf.	Vers	1	0	1	0	0	0	0	0	0	0	1	0	0	0	0
1340	sex. Missbr. Widerstandsunf.	Voll	34	5	29	0	2	3	10	0	0	2	12	0	3	0	2
1400	Ausnutzung sexueller Neigung	Insg	11	4	7	0	3	0	0	0	0	1	1	3	0	0	3
1400	Ausnutzung sexueller Neigung	Vers	2	1	1	0	0	0	0	0	0	0	1	1	0	0	0
1400	Ausnutzung sexueller Neigung	Voll	9	3	6	0	3	0	0	0	0	1	0	2	0	0	3
1410	Förd.sex.H.Minderj./Prostit.	Insg	11	4	7	0	3	0	0	0	0	1	1	3	0	0	3
1410	Förd.sex.H.Minderj./Prostit.	Vers	2	1	1	0	0	0	0	0	0	0	1	1	0	0	0
1410	Förd.sex.H.Minderj./Prostit.	Voll	9	3	6	0	3	0	0	0	0	1	0	2	0	0	3
1411	+Förd.sex. H. Minderj. §180	Insg	9	4	5	0	3	0	0	0	0	1	1	3	0	0	1
1411	+Förd.sex. H. Minderj. §180	Vers	2	1	1	0	0	0	0	0	0	0	1	1	0	0	0
1411	+Förd.sex. H. Minderj. §180	Voll	7	3	4	0	3	0	0	0	0	1	0	2	0	0	1
1412	+Ausbeut. v. Prostituierten	Insg	2	0	2	0	0	0	0	0	0	0	0	0	0	0	2
1412	+Ausbeut. v. Prostituierten	Voll	2	0	2	0	0	0	0	0	0	0	0	0	0	0	2
2000	Rohheitsdel./ST gg.pers.Freih.	Insg	26814	16271	10543	1386	3872	1907	1321	99	48	4094	2174	6358	2287	2427	841
2000	Rohheitsdel./ST gg.pers.Freih.	Vers	1351	896	455	65	110	94	35	7	2	195	99	429	166	106	43
2000	Rohheitsdel./ST gg.pers.Freih.	Voll	25463	15375	10088	1321	3762	1813	1286	92	46	3899	2075	5929	2121	2321	798
2100	Raub,räub.Erpress.räub.Angr.	Insg	1492	1024	468	2	29	49	6	2	0	205	31	569	319	197	83
2100	Raub,räub.Erpress.räub.Angr.	Vers	252	173	79	0	5	12	0	1	0	43	7	86	59	31	8
2100	Raub,räub.Erpress.räub.Angr.	Voll	1240	851	389	2	24	37	6	1	0	162	24	483	260	166	75
2110	auf Geldin./Postfil./-agent.	Insg	30	6	24	0	0	0	0	0	0	0	0	4	15	2	9
2110	auf Geldin./Postfil./-agent.	Vers	2	2	0	0	0	0	0	0	0	0	0	2	0	0	0
2110	auf Geldin./Postfil./-agent.	Voll	28	4	24	0	0	0	0	0	0	0	0	2	15	2	9
2111	auf Geldin. Bank./Spark.	Insg	27	6	21	0	0	0	0	0	0	0	0	4	12	2	9
2111	auf Geldin. Bank./Spark.	Vers	2	2	0	0	0	0	0	0	0	0	0	2	0	0	0
2111	auf Geldin. Bank./Spark.	Voll	25	4	21	0	0	0	0	0	0	0	0	2	12	2	9
2112	auf Postfilialen	Insg	3	0	3	0	0	0	0	0	0	0	0	0	3	0	0
2112	auf Postfilialen	Voll	3	0	3	0	0	0	0	0	0	0	0	0	3	0	0

Schlüsselzahl der Tat	Straftaten	Art	Beziehungen des Opfers zum Tatverdächtigen														
			Opfer			Verwandschaft		Bekanntschaft		Landsmann		flüchtige Vorbeziehung		keine Vorbeziehung		ungeklärt	
			gesamt	männlich	weiblich	männlich	weiblich	männlich	weiblich	männlich	weiblich	männlich	weiblich	männlich	weiblich	männlich	weiblich
1	2	3	4	5	6	7	8	9	10	11	12	13	14	15	16	17	18
----	Straftaten gesamt (0-7)	Insg	28320	16657	11663	1443	4161	1954	1479	103	49	4167	2418	6547	2631	2443	925
2120	auf sonst. Zahlstellen/Gesch.	Insg	60	9	51	0	0	0	0	0	0	2	1	4	38	3	12
2120	auf sonst. Zahlstellen/Gesch.	Vers	12	1	11	0	0	0	0	0	0	0	0	0	9	1	2
2120	auf sonst. Zahlstellen/Gesch.	Voll	48	8	40	0	0	0	0	0	0	2	1	4	29	2	10
2121	auf Spielhallen	Insg	7	2	5	0	0	0	0	0	0	0	0	0	3	2	2
2121	auf Spielhallen	Vers	2	0	2	0	0	0	0	0	0	0	0	0	2	0	0
2121	auf Spielhallen	Voll	5	2	3	0	0	0	0	0	0	0	0	0	1	2	2
2122	auf Tankstellen	Insg	10	4	6	0	0	0	0	0	0	2	1	2	4	0	1
2122	auf Tankstellen	Voll	10	4	6	0	0	0	0	0	0	2	1	2	4	0	1
2140	räub. Angriff a.Kraff. §316a	Insg	3	3	0	1	0	0	0	0	0	0	0	2	0	0	0
2140	räub. Angriff a.Kraff. §316a	Voll	3	3	0	1	0	0	0	0	0	0	0	2	0	0	0
2160	Handtaschenraub	Insg	102	4	98	0	1	0	1	0	0	0	1	4	84	0	11
2160	Handtaschenraub	Vers	16	0	16	0	0	0	0	0	0	0	0	0	15	0	1
2160	Handtaschenraub	Voll	86	4	82	0	1	0	1	0	0	0	1	4	69	0	10
2170	sonst.Raub a.Str/Weg/Plätz.	Insg	629	530	99	0	4	15	1	0	0	77	11	334	65	104	18
2170	sonst.Raub a.Str/Weg/Plätz.	Vers	112	93	19	0	0	6	0	0	0	15	2	58	17	14	0
2170	sonst.Raub a.Str/Weg/Plätz.	Voll	517	437	80	0	4	9	1	0	0	62	9	276	48	90	18
2190	Raub in Wohnungen	Insg	149	116	33	0	12	12	0	0	0	47	7	30	9	27	5
2190	Raub in Wohnungen	Vers	17	9	8	0	3	0	0	0	0	6	2	3	2	0	1
2190	Raub in Wohnungen	Voll	132	107	25	0	9	12	0	0	0	41	5	27	7	27	4
2200	Körperverletzung (KV)	Insg	17375	11176	6199	1021	2518	1361	796	75	29	2825	1235	4268	1215	1626	406
2200	Körperverletzung (KV)	Vers	951	644	307	56	87	74	29	5	1	123	78	320	86	66	26
2200	Körperverletzung (KV)	Voll	16424	10532	5892	965	2431	1287	767	70	28	2702	1157	3948	1129	1560	380
2210	KV mit Todesfolge §§227,231	Insg	3	1	2	1	1	0	0	0	0	0	1	0	0	0	0
2210	KV mit Todesfolge §§227,231	Voll	3	1	2	1	1	0	0	0	0	0	1	0	0	0	0
2220	gef.u.schw.KV §§224,226,231	Insg	4777	3659	1118	225	347	412	133	30	6	847	260	1543	268	602	104
2220	gef.u.schw.KV §§224,226,231	Vers	560	390	170	30	42	37	16	4	1	67	46	211	49	41	16
2220	gef.u.schw.KV §§224,226,231	Voll	4217	3269	948	195	305	375	117	26	5	780	214	1332	219	561	88
2221	gef.u.schw.KV Str./Weg/Plätz	Insg	2566	2131	435	41	41	160	39	17	2	429	125	1089	169	395	59
2221	gef.u.schw.KV Str./Weg/Plätz	Vers	316	234	82	2	6	13	4	2	1	33	25	161	38	23	8
2221	gef.u.schw.KV Str./Weg/Plätz	Voll	2250	1897	353	39	35	147	35	15	1	396	100	928	131	372	51
2230	Misshandl. Schutzbef.	Insg	198	114	84	94	71	8	6	0	0	8	4	2	2	2	1
2230	Misshandl. Schutzbef.	Vers	6	5	1	4	1	1	0	0	0	0	0	0	0	0	0
2230	Misshandl. Schutzbef.	Voll	192	109	83	90	70	7	6	0	0	8	4	2	2	2	1
2231	+Misshandl. von Kindern	Insg	160	102	58	84	51	7	5	0	0	8	2	1	0	2	0

Schlüsselzahl der Tat	Straftaten	Art	Beziehungen des Opfers zum Tatverdächtigen														
			Opfer			Verwandschaft		Bekanntschaft		Landsmann		flüchtige Vorbeziehung		keine Vorbeziehung		ungeklärt	
			gesamt	männlich	weiblich	männlich	weiblich	männlich	weiblich	männlich	weiblich	männlich	weiblich	männlich	weiblich	männlich	weiblich
1	2	3	4	5	6	7	8	9	10	11	12	13	14	15	16	17	18
----	Straftaten gesamt (0-7)	Insg	28320	16657	11663	1443	4161	1954	1479	103	49	4167	2418	6547	2631	2443	925
2231	+Misshandl. von Kindern	Vers	4	3	1	2	1	1	0	0	0	0	0	0	0	0	0
2231	+Misshandl. von Kindern	Voll	156	99	57	82	50	6	5	0	0	8	2	1	0	2	0
2240	(vorsätzl. leichte) KV §223	Insg	11699	7058	4641	687	2076	918	635	45	23	1921	914	2511	733	976	260
2240	(vorsätzl. leichte) KV §223	Vers	385	249	136	22	44	36	13	1	0	56	32	109	37	25	10
2240	(vorsätzl. leichte) KV §223	Voll	11314	6809	4505	665	2032	882	622	44	23	1865	882	2402	696	951	250
2250	fahrlässige KV §229	Insg	698	344	354	14	23	23	22	0	0	49	56	212	212	46	41
2250	fahrlässige KV §229	Voll	698	344	354	14	23	23	22	0	0	49	56	212	212	46	41
2300	ST gg. persönliche Freiheit	Insg	7947	4071	3876	363	1325	497	519	22	19	1064	908	1521	753	604	352
2300	ST gg. persönliche Freiheit	Vers	148	79	69	9	18	8	6	1	1	29	14	23	21	9	9
2300	ST gg. persönliche Freiheit	Voll	7799	3992	3807	354	1307	489	513	21	18	1035	894	1498	732	595	343
2310	Menschr./Entz.Minderj./Ki.han	Insg	90	38	52	33	38	0	5	1	0	2	4	2	4	0	1
2310	Menschr./Entz.Minderj./Ki.han	Vers	11	4	7	4	5	0	0	0	0	0	0	0	1	0	1
2310	Menschr./Entz.Minderj./Ki.han	Voll	79	34	45	29	33	0	5	1	0	2	4	2	3	0	0
2312	+Entziehung Minderj. §235	Insg	90	38	52	33	38	0	5	1	0	2	4	2	4	0	1
2312	+Entziehung Minderj. §235	Vers	11	4	7	4	5	0	0	0	0	0	0	0	1	0	1
2312	+Entziehung Minderj. §235	Voll	79	34	45	29	33	0	5	1	0	2	4	2	3	0	0
2320	Freiheitsber.Nötig. Bedrohung	Insg	7850	4031	3819	330	1287	497	514	20	18	1061	903	1519	749	604	348
2320	Freiheitsber.Nötig. Bedrohung	Vers	136	74	62	5	13	8	6	0	1	29	14	23	20	9	8
2320	Freiheitsber.Nötig. Bedrohung	Voll	7714	3957	3757	325	1274	489	508	20	17	1032	889	1496	729	595	340
2321	+Freiheitsberaubung §239	Insg	149	50	99	7	53	5	12	0	1	13	15	16	15	9	3
2321	+Freiheitsberaubung §239	Vers	12	4	8	0	4	0	1	0	0	0	0	3	3	1	0
2321	+Freiheitsberaubung §239	Voll	137	46	91	7	49	5	11	0	1	13	15	13	12	8	3
2322	Nötigung §240	Insg	1990	1280	710	33	100	76	74	3	7	200	139	705	278	263	112
2322	Nötigung §240	Vers	124	70	54	5	9	8	5	0	1	29	14	20	17	8	8
2322	Nötigung §240	Voll	1866	1210	656	28	91	68	69	3	6	171	125	685	261	255	104
2323	Bedrohung §241	Insg	4566	2471	2095	228	692	376	281	17	9	776	553	763	385	311	175
2323	Bedrohung §241	Voll	4566	2471	2095	228	692	376	281	17	9	776	553	763	385	311	175
2324	Nachstellung § 238	Insg	1145	230	915	62	442	40	147	0	1	72	196	35	71	21	58
2324	Nachstellung § 238	Voll	1145	230	915	62	442	40	147	0	1	72	196	35	71	21	58
2330	Erpresserischer Menschenraub	Insg	1	1	0	0	0	0	0	1	0	0	0	0	0	0	0
2330	Erpresserischer Menschenraub	Vers	1	1	0	0	0	0	0	1	0	0	0	0	0	0	0
2340	Geiselnahme §239b	Insg	1	1	0	0	0	0	0	0	0	1	0	0	0	0	0
2340	Geiselnahme §239b	Voll	1	1	0	0	0	0	0	0	0	1	0	0	0	0	0
2360	Menschenh.z.Zweck sex. Ausb.	Insg	4	0	4	0	0	0	0	0	1	0	1	0	0	0	2

Schlüsselzahl der Tat	Straftaten	Art	Beziehungen des Opfers zum Tatverdächtigen														
			Opfer			Verwandschaft		Bekanntschaft		Landsmann		flüchtige Vorbeziehung		keine Vorbeziehung		ungeklärt	
			gesamt	männlich	weiblich	männlich	weiblich	männlich	weiblich	männlich	weiblich	männlich	weiblich	männlich	weiblich	männlich	weiblich
1	2	3	4	5	6	7	8	9	10	11	12	13	14	15	16	17	18
----	Straftaten gesamt (0-7)	Insg	28320	16657	11663	1443	4161	1954	1479	103	49	4167	2418	6547	2631	2443	925
2360	Menschenh.z.Zweck sex. Ausb.	Voll	4	0	4	0	0	0	0	0	1	0	1	0	0	0	2
2361	+z.Zw.sex Ausb.§232(1)	Insg	3	0	3	0	0	0	0	0	1	0	1	0	0	0	1
2361	+z.Zw.sex Ausb.§232(1)	Voll	3	0	3	0	0	0	0	0	1	0	1	0	0	0	1
2365	+z.Zw.sex Ausb.§232(4)	Insg	1	0	1	0	0	0	0	0	0	0	0	0	0	0	1
2365	+z.Zw.sex Ausb.§232(4)	Voll	1	0	1	0	0	0	0	0	0	0	0	0	0	0	1
2370	Menschenh.z.Zw.Ausb. Arb.kra	Insg	1	0	1	0	0	0	0	0	0	0	0	0	0	0	1
2370	Menschenh.z.Zw.Ausb. Arb.kra	Voll	1	0	1	0	0	0	0	0	0	0	0	0	0	0	1
2371	+z.Zw.AusbArbk §233(1)	Insg	1	0	1	0	0	0	0	0	0	0	0	0	0	0	1
2371	+z.Zw.AusbArbk §233(1)	Voll	1	0	1	0	0	0	0	0	0	0	0	0	0	0	1
6000	sonst. Straftatbestände StGB	Insg	108	92	16	0	1	0	0	1	0	3	2	85	12	3	1
6000	sonst. Straftatbestände StGB	Vers	2	2	0	0	0	0	0	0	0	0	0	2	0	0	0
6000	sonst. Straftatbestände StGB	Voll	106	90	16	0	1	0	0	1	0	3	2	83	12	3	1
6400	Brandst./Herbeif.e. Brandgef.	Insg	1	0	1	0	0	0	0	0	0	0	0	0	0	0	1
6400	Brandst./Herbeif.e. Brandgef.	Voll	1	0	1	0	0	0	0	0	0	0	0	0	0	0	1
6410	vors. Brand./Herb.e.B.-gef.	Insg	1	0	1	0	0	0	0	0	0	0	0	0	0	0	1
6410	vors. Brand./Herb.e.B.-gef.	Voll	1	0	1	0	0	0	0	0	0	0	0	0	0	0	1
6500	Wettbew.-, Korrup.-u.Amtsdel.	Insg	107	92	15	0	1	0	0	1	0	3	2	85	12	3	0
6500	Wettbew.-, Korrup.-u.Amtsdel.	Vers	2	2	0	0	0	0	0	0	0	0	0	2	0	0	0
6500	Wettbew.-, Korrup.-u.Amtsdel.	Voll	105	90	15	0	1	0	0	1	0	3	2	83	12	3	0
6550	sonst. Straftaten im Amt	Insg	107	92	15	0	1	0	0	1	0	3	2	85	12	3	0
6550	sonst. Straftaten im Amt	Vers	2	2	0	0	0	0	0	0	0	0	0	2	0	0	0
6550	sonst. Straftaten im Amt	Voll	105	90	15	0	1	0	0	1	0	3	2	83	12	3	0
6551	KV im Amt §340	Insg	107	92	15	0	1	0	0	1	0	3	2	85	12	3	0
6551	KV im Amt §340	Vers	2	2	0	0	0	0	0	0	0	0	0	2	0	0	0
6551	KV im Amt §340	Voll	105	90	15	0	1	0	0	1	0	3	2	83	12	3	0
8900	St insgs. ohne Schlüssel 7250	Insg	28320	16657	11663	1443	4161	1954	1479	103	49	4167	2418	6547	2631	2443	925
8900	St insgs. ohne Schlüssel 7250	Vers	1551	961	590	74	143	101	52	8	2	213	128	455	212	110	53
8900	St insgs. ohne Schlüssel 7250	Voll	26769	15696	11073	1369	4018	1853	1427	95	47	3954	2290	6092	2419	2333	872
8920	Gewaltkriminalität	Insg	6579	4766	1813	245	458	471	180	35	6	1080	351	2131	614	804	204
8920	Gewaltkriminalität	Vers	915	613	302	38	69	53	20	7	1	126	60	313	123	76	29
8920	Gewaltkriminalität	Voll	5664	4153	1511	207	389	418	160	28	5	954	291	1818	491	728	175
8950	Menschenhandel gesamt	Insg	5	0	5	0	0	0	0	0	1	0	1	0	0	0	3
8950	Menschenhandel gesamt	Voll	5	0	5	0	0	0	0	0	1	0	1	0	0	0	3
8990	Straßenkriminalität	Insg	3644	2701	943	45	103	179	77	17	3	509	190	1449	452	502	118

Schlüsselzahl der Tat	Straftaten	Art	Beziehungen des Opfers zum Tatverdächtigen														
			Opfer			Verwandschaft		Bekanntschaft		Landsmann		flüchtige Vorbeziehung		keine Vorbeziehung		ungeklärt	
			gesamt	männlich	weiblich	männlich	weiblich	männlich	weiblich	männlich	weiblich	männlich	weiblich	männlich	weiblich	männlich	weiblich
1	2	3	4	5	6	7	8	9	10	11	12	13	14	15	16	17	18
----	Straftaten gesamt (0-7)	Insg	28320	16657	11663	1443	4161	1954	1479	103	49	4167	2418	6547	2631	2443	925
8990	Straßenkriminalität	Vers	482	329	153	4	18	19	8	2	1	48	30	219	83	37	13
8990	Straßenkriminalität	Voll	3162	2372	790	41	85	160	69	15	2	461	160	1230	369	465	105

Schlüsselzahl der Tat	Straftaten	TV gesamt	HH	NI	HB	NW	BR	HE	RP	SL	BW	BY	SH	BB	MV	SN	AN	TH	außerhalb der BRD	o.f.W.	unbekannt
1	2	3	4	5	6	7	8	9	10	11	12	13	14	15	16	17	18	19	20	21	22
----	Straftaten gesamt (0-7)	72507	120	904	51	624	616	260	99	17	281	393	119	492	155	1255	64128	755	1150	218	448
0000	Straftaten gegen das Leben	197	0	3	0	1	0	0	0	0	1	0	1	1	0	1	183	0	4	2	0
0100	Mord	8	0	0	0	0	0	0	0	0	0	0	0	0	0	0	8	0	0	0	0
0110	+Mord i.Z.m.Raubdelikten	1	0	0	0	0	0	0	0	0	0	0	0	0	0	0	1	0	0	0	0
0200	Totschlag u. Tötung auf Verl.	115	0	2	0	0	0	0	0	0	1	0	1	0	0	1	105	0	3	2	0
0300	Fahrlässige Tötung	72	0	1	0	1	0	0	0	0	0	0	0	1	0	0	68	0	1	0	0
0400	Abbruch der Schwangerschaft	2	0	0	0	0	0	0	0	0	0	0	0	0	0	0	2	0	0	0	0
1000	ST gg. sex. Selbstbestimmung	1165	5	11	1	3	5	3	1	0	3	6	4	9	1	8	1076	5	6	2	3
1100	unter Gewaltanw./Abhängigkeit	477	3	5	0	2	2	1	1	0	2	4	2	5	0	4	433	3	1	2	3
1110	Vergewaltigung/sex. Nötig.	190	0	2	0	1	2	0	1	0	2	3	1	2	0	2	169	2	1	2	0
1111	+überfallartig Einzeltäter	151	0	2	0	1	1	0	0	0	1	1	1	2	0	1	138	1	1	1	0
1112	+überfallartig d.Gruppen	12	0	0	0	0	0	0	0	0	0	0	0	0	0	0	12	0	0	0	0
1113	+durch Gruppen	8	0	0	0	0	0	0	0	0	0	1	0	0	0	0	7	0	0	0	0
1114	+sonst. ST §177	21	0	0	0	0	1	0	1	0	1	1	0	0	0	1	14	1	0	1	0
1115	+mit Todesfolge §178	1	0	0	0	0	0	0	0	0	0	0	0	0	0	0	1	0	0	0	0
1120	+sonst. sex. Nötigung	212	3	1	0	1	0	1	0	0	0	2	1	3	0	2	195	1	0	0	2
1130	sex. Missbr.v.Schutzbef. pp.	82	0	2	0	0	0	0	0	0	0	0	0	0	0	0	75	0	0	0	1
1131	sex.Missbr.Schutzbef. (Kind)	56	0	1	0	0	0	0	0	0	0	0	0	0	0	0	52	0	0	0	0
1300	sexueller Missbrauch	482	2	5	1	1	1	2	0	0	1	2	2	3	1	4	449	2	1	0	0
1310	sex. Missbrauch von Kindern	356	1	5	1	1	0	1	0	0	1	2	2	3	1	3	328	1	1	0	0
1311	+sex.Handl.gem. §176(1,2)	224	1	5	0	1	0	1	0	0	0	1	2	0	1	3	206	0	0	0	0
1312	+exhib./sex.Handl.v. Kinder	22	0	0	0	0	0	0	0	0	0	0	0	0	0	0	22	0	0	0	0
1313	+sex.Handl.§176(4)[2]	16	0	0	0	0	0	0	0	0	0	0	0	1	0	0	14	0	0	0	0
1314	+einwirken §176(4)[3,4]	15	0	0	1	0	0	0	0	0	0	0	0	1	0	0	13	0	0	0	0
1315	+Beischlaf o.ä.sex.Handl.	32	0	0	0	0	0	0	0	0	0	0	0	0	0	0	32	0	0	0	0
1316	+Herst/Verbr porn.Schriften	3	0	0	0	0	0	0	0	0	0	0	0	0	0	0	3	0	0	0	0
1317	+sonst.schw.sex.Missbr§176a	49	0	0	0	0	0	0	0	0	1	1	0	0	0	0	44	1	1	0	0
1320	exhib.Handl.Erreg.ö.Ärgern.	60	1	0	0	0	0	0	0	0	0	0	0	0	0	0	58	1	0	0	0
1330	sex. Missbr.v. Jugendlichen	42	0	0	0	0	0	0	0	0	0	0	0	0	0	0	42	0	0	0	0
1340	sex. Missbr. Widerstandsanf.	34	0	0	0	0	1	1	0	0	0	0	0	0	0	1	31	0	0	0	0
1400	Ausnutzung sexueller Neigung	242	0	1	0	0	2	0	0	0	0	0	0	1	0	0	230	0	4	0	0
1410	Förd.sex.H.Minderj./Prostit.	12	0	0	0	0	0	0	0	0	0	0	0	0	0	0	12	0	0	0	0
1411	+Förd.sex. H. Minderj. §180	10	0	0	0	0	0	0	0	0	0	0	0	0	0	0	10	0	0	0	0
1412	+Ausbeut. v. Prostituierten	2	0	0	0	0	0	0	0	0	0	0	0	0	0	0	2	0	0	0	0
1430	Verbr. pornogr. Schriften	230	0	1	0	0	2	0	0	0	0	0	0	1	0	0	220	0	2	0	0

Schlüsselzahl der Tat	Straftaten	TV gesamt	HH	NI	HB	NW	BR	HE	RP	SL	BW	BY	SH	BB	MV	SN	AN	TH	außerhalb der BRD	o.f.W.	unbekannt
1	2	3	4	5	6	7	8	9	10	11	12	13	14	15	16	17	18	19	20	21	22
----	Straftaten gesamt (0-7)	72507	120	904	51	624	616	260	99	17	281	393	119	492	155	1255	64128	755	1150	218	448
1431	+an Personen unter 18 J.	26	0	1	0	0	0	0	0	0	0	0	0	0	0	0	24	0	0	0	0
1432	+kinderporn.Schrift§184b(3)	9	0	0	0	0	0	0	0	0	0	0	0	0	0	0	9	0	0	0	0
1433	+Besitz./Versch.Kinderporn.	107	0	0	0	0	1	0	0	0	0	0	0	1	0	0	103	0	0	0	0
1434	+Verbr.Kinderporn.§184b(1)	54	0	0	0	0	0	0	0	0	0	0	0	0	0	0	51	0	2	0	0
1436	+Besitz./Versch.Jugendporn.	5	0	0	0	0	0	0	0	0	0	0	0	0	0	0	5	0	0	0	0
1437	+Verbr.Jugendporn.§184c(1)	7	0	0	0	0	0	0	0	0	0	0	0	0	0	0	7	0	0	0	0
2000	Rohheitsdel./ST gg.pers.Freih.	20006	22	183	7	93	93	35	10	6	46	58	17	85	24	224	18763	146	66	48	46
2100	Raub,räub.Erpress.räub.Angr.	1102	0	7	1	2	5	3	0	0	0	0	2	9	0	7	1037	11	3	9	6
2110	auf Geldin./Postfil./-agent.	11	0	0	0	0	0	0	0	0	0	0	0	0	0	0	9	0	1	0	1
2111	auf Geldin. Bank./Spark.	11	0	0	0	0	0	0	0	0	0	0	0	0	0	0	9	0	1	0	1
2120	auf sonst. Zahlstellen/Gesch.	28	0	0	0	0	0	0	0	0	0	0	2	1	0	3	21	0	0	0	1
2121	auf Spielhallen	3	0	0	0	0	0	0	0	0	0	0	1	0	0	1	1	0	0	0	0
2122	auf Tankstellen	1	0	0	0	0	0	0	0	0	0	0	0	0	0	0	1	0	0	0	0
2140	räub. Angriff a.Krafft.§316a	1	0	0	0	0	0	0	0	0	0	0	0	0	0	0	1	0	0	0	0
2160	Handtaschenraub	43	0	0	0	0	0	0	0	0	0	0	0	0	0	1	41	0	0	1	0
2170	sonst.Raub a.Str/Weg/Plätz.	399	0	2	1	2	2	1	0	0	0	0	0	1	0	0	382	3	0	4	1
2190	Raub in Wohnungen	213	0	4	0	0	1	0	0	0	0	0	0	2	0	0	199	3	0	3	1
2200	Körperverletzung (KV)	14145	16	92	5	45	48	14	2	3	26	32	10	40	10	109	13486	77	44	34	27
2210	KV mit Todesfolge §§227,231	3	0	0	0	0	0	0	0	0	0	0	0	0	0	0	3	0	0	0	0
2220	gef.u.schw.KV §§224,226,231	4700	6	38	0	9	12	3	1	0	7	11	0	18	0	27	4492	26	15	11	10
2221	gef.u.schw.KV Str./Weg/Plätz	2607	5	21	0	6	8	2	1	0	2	10	0	14	0	13	2479	14	7	4	7
2230	Misshandl. Schutzbef.	196	0	0	0	0	0	0	0	0	1	0	0	0	0	0	191	1	0	1	0
2231	+Misshandl. von Kindern	159	0	0	0	0	0	0	0	0	1	0	0	0	0	0	154	1	0	1	0
2240	(vorsätzl. leichte) KV §223	9578	10	51	5	35	34	9	1	1	17	21	10	23	9	77	9147	49	30	21	19
2250	fahrlässige KV §229	599	1	7	0	1	3	2	0	2	3	1	0	1	1	9	561	2	2	1	2
2300	ST gg. persönliche Freiheit	6447	6	90	1	50	43	20	8	3	22	27	6	40	15	118	5868	60	20	17	20
2310	Menschr./Entz.Minderj./Ki.han	82	0	1	0	0	1	0	0	2	0	0	0	0	0	0	73	1	2	1	1
2312	+Entziehung Minderj. §235	82	0	1	0	0	1	0	0	2	0	0	0	0	0	0	73	1	2	1	1
2320	Freiheitsber.Nötig. Bedohung	6376	6	89	1	50	42	20	8	2	22	27	6	40	15	118	5804	60	18	16	19
2321	+Freiheitsberaubung §239	176	0	3	0	0	1	0	1	0	0	0	0	0	0	3	164	3	0	0	0
2322	Nötigung §240	1802	3	37	1	22	26	8	6	0	11	15	3	25	8	64	1518	30	11	3	6
2323	Bedrohung §241	3773	2	36	0	21	14	7	1	2	9	8	3	12	5	42	3555	20	3	14	13
2324	Nachstellung § 238	881	1	13	0	8	2	5	0	0	3	4	0	4	2	12	809	10	4	1	2
2330	Erpresserischer Menschenraub	3	0	0	0	0	0	0	0	0	0	0	0	0	0	0	3	0	0	0	0

Schlüsselzahl der Tat	Straftaten	TV gesamt	HH	NI	HB	NW	BR	HE	RP	SL	BW	BY	SH	BB	MV	SN	AN	TH	außerhalb der BRD	o.f.W.	unbekannt	
1	2	3	4	5	6	7	8	9	10	11	12	13	14	15	16	17	18	19	20	21	22	
----	Straftaten gesamt (0-7)	72507	120	904	51	624	616	260	99	17	281	393	119	492	155	1255	64128	755	1150	218	448	
2340	Geiselnahme §239b	1	0	0	0	0	0	0	0	0	0	0	0	0	0	0	1	0	0	0	0	
2360	Menschenh.z.Zweck sex. Ausb.	1	0	0	0	0	0	0	0	0	0	0	0	0	0	0	0	0	0	0	0	1
2361	+z.Zw.sex Ausb.§232(1)	1	0	0	0	0	0	0	0	0	0	0	0	0	0	0	0	0	0	0	0	1
3***	Diebstahl o. erschw. Umstände	15134	6	139	4	35	52	24	5	1	23	27	7	63	12	165	14105	106	210	55	55	
3**1	v. Kfz./unb. Ingebr.	209	0	5	1	1	1	1	0	0	0	0	1	0	0	1	190	5	2	0	1	
3**2	v.Moped/Krad/unb. Ingebr.	81	0	2	0	0	0	0	0	0	0	0	0	0	0	0	77	0	0	1	0	
3**3	v. Fahrrädern/unb. Ingebr.	399	0	6	0	0	1	1	0	0	0	0	0	0	0	3	375	4	5	0	2	
3**4	v. Schusswaffen	11	0	0	0	0	1	1	0	0	0	0	0	0	0	0	8	0	0	1	0	
3**5	v. unbaren Zahlungsmitteln	391	0	8	1	1	0	0	2	0	0	2	0	4	0	11	346	3	3	5	4	
3**6	v. amtl. Siegeln/Stempeln pp.	4	0	0	0	0	0	0	0	0	0	0	0	0	0	0	4	0	0	0	0	
3**7	von/aus Automaten	6	0	0	0	0	0	0	0	0	0	2	0	0	0	0	4	0	0	0	0	
3**8	v. Antiqu./Kunst/sakr.Gegst.	4	0	1	0	0	0	0	0	0	0	0	0	0	0	0	3	0	0	0	0	
305*	i/a Bank./Spark./Postf./agent	15	0	0	0	0	0	0	0	0	0	0	0	0	0	0	15	0	0	0	0	
310*	i/a Dienst/Büro/Lagerräum.pp.	463	0	3	0	2	3	1	0	0	1	0	1	6	1	9	426	3	6	0	1	
315*	i/a Gastst./Hotel/Pension pp	139	0	7	0	0	1	0	1	0	0	0	2	0	0	7	115	2	0	3	1	
320*	i/a Kiosken	19	0	0	0	0	0	0	0	0	0	0	0	0	0	0	19	0	0	0	0	
325*	i/a Warenh./Verkaufsräume pp	9904	4	62	1	21	32	17	2	1	13	15	1	34	5	81	9306	62	153	36	36	
326*	darunter: Ladendiebstahl	9754	4	60	1	21	32	17	2	1	13	14	1	34	5	80	9161	61	153	36	36	
330*	i/a Schaufenster/Vitrinen pp	7	0	0	0	0	0	0	0	0	0	0	0	0	0	0	7	0	0	0	0	
335*	i/a Wohnungen	1411	0	14	1	7	6	2	2	0	3	6	1	3	3	25	1308	6	4	9	10	
340*	i/a Boden-/Kellerräumen pp	185	0	2	0	0	1	0	0	0	0	0	0	0	0	0	180	1	1	0	0	
345*	i/a Rohbauten/Baustellen pp	149	0	1	0	1	1	0	0	0	0	0	0	1	0	1	143	0	0	1	0	
350*	i/a Kraftfahrzeugen	184	0	3	0	0	0	0	0	0	0	0	0	3	0	2	160	5	6	1	0	
3730	v.BtM aus Krankenhäusern	2	0	0	0	0	0	0	0	0	0	0	0	0	0	0	2	0	0	0	0	
3750	v.Rezeptform.z.Erlng.v.BtM	3	0	0	0	0	0	0	0	0	0	0	0	0	0	0	3	0	0	0	0	
3950	Großviehdiebstahl	9	0	0	0	0	0	0	0	0	0	0	0	0	0	0	9	0	0	0	0	
4***	Diebstahl u. erschw. Umstände	4459	6	37	1	16	17	9	3	0	5	11	7	37	5	59	3940	31	205	22	31	
4**1	v. Kraftwagen	353	0	2	0	0	1	2	0	0	1	2	0	5	1	10	260	3	62	2	2	
4**2	v. Moped/Krad	276	0	2	1	0	0	0	1	0	0	0	0	0	0	1	259	1	6	2	3	
4**3	v. Fahrrädern	592	0	1	0	4	0	1	0	0	0	0	1	1	1	8	558	0	12	1	3	
4**4	v. Schusswaffen	11	0	0	0	0	0	0	0	0	0	0	0	0	0	0	10	0	0	0	1	
4**5	v. unbaren Zahlungsmitteln	143	1	2	0	2	2	0	0	0	0	1	0	3	0	1	120	2	5	2	2	
4**7	v/a Automaten	99	0	1	0	0	1	0	1	0	0	2	0	6	0	1	84	1	1	0	1	
4**8	v. Antiqu./Kunst/sakr.Gegst.	17	0	0	0	0	0	0	0	0	0	0	0	0	0	0	17	0	0	0	0	

Schlüsselzahl der Tat	Straftaten	TV gesamt	HH	NI	HB	NW	BR	HE	RP	SL	BW	BY	SH	BB	MV	SN	AN	TH	außerhalb der BRD	o.f.W.	unbekannt
1	2	3	4	5	6	7	8	9	10	11	12	13	14	15	16	17	18	19	20	21	22
----	Straftaten gesamt (0-7)	72507	120	904	51	624	616	260	99	17	281	393	119	492	155	1255	64128	755	1150	218	448
405*	i/a Bank./Spark./Postf./agent	13	0	0	0	0	0	0	0	0	0	0	0	0	0	0	13	0	0	0	0
410*	i/a Dienst/Büro/Lagerräum.pp.	999	0	9	0	0	3	4	0	0	0	1	1	5	1	13	886	10	57	4	5
415*	i/a Gastst./Hotel/Pension pp	166	0	0	0	0	0	0	1	0	0	0	0	0	0	0	156	2	3	3	1
420*	i/a Kiosken	76	0	0	0	0	0	0	0	0	0	0	0	0	0	0	75	0	0	0	1
425*	i/a Warenh./Verkaufsräume pp	513	5	3	0	1	4	0	0	0	1	2	0	0	0	5	458	6	6	4	10
426*	darunter: Ladendiebstahl	87	1	0	0	0	0	0	0	0	0	0	0	0	0	0	71	4	4	0	2
430*	i/a Schaufenster/Vitrinen pp	10	0	1	0	0	0	0	0	0	0	0	0	0	0	0	9	0	0	0	0
435*	Wohnungseinbr.dieb. 244(1)[3]	839	1	8	0	4	4	0	1	0	1	0	0	11	1	7	766	6	16	3	9
436*	Tageswohnungseinbruch (TWE)	270	1	1	0	1	2	0	0	0	0	0	0	6	0	5	240	2	8	1	3
440*	i/a Boden-/Kellerräumen pp	326	0	7	0	0	0	0	0	0	1	0	1	1	0	3	305	0	6	0	1
445*	i/a Rohbauten/Baustellen pp	182	0	0	0	1	0	0	0	0	1	0	1	1	0	5	169	0	0	2	2
450*	i/a Kraftfahrzeugen	344	0	3	0	4	0	0	0	0	0	3	0	3	0	7	283	5	31	4	1
4710	v. BtM aus Apotheken	1	0	0	0	0	0	0	0	0	0	0	0	0	1	0	0	0	0	0	0
4750	v.Rezeptform.z.Erlng.v.BtM	2	0	0	0	0	0	0	0	0	0	0	0	0	0	0	2	0	0	0	0
4950	Großviehdiebstahl	5	0	0	0	0	0	0	0	0	0	0	0	0	0	0	5	0	0	0	0
****	Diebstahl insgesamt	18346	12	169	5	51	66	32	7	1	27	38	13	99	17	219	16873	128	388	70	79
***1	v. Kraftwagen/unb. Ingebr.	541	0	7	1	1	2	3	0	0	1	2	1	5	1	11	429	8	64	2	3
***2	v. Moped/Krad/unb. Ingebr.	342	0	3	1	0	0	0	1	0	0	0	0	0	0	1	322	1	6	3	3
***3	v. Fahrrädern/unb. Ingebr.	925	0	7	0	4	1	2	0	0	0	0	1	1	1	10	873	4	12	1	5
***4	v. Schusswaffen	22	0	0	0	0	1	1	0	0	0	0	0	0	0	0	18	0	0	1	1
***5	v. unbaren Zahlungsmitteln	504	1	10	1	3	2	0	2	0	0	3	0	7	0	12	438	4	8	6	6
***6	v. amtl. Siegeln/Stempeln pp.	4	0	0	0	0	0	0	0	0	0	0	0	0	0	0	4	0	0	0	0
***7	v/a Automaten	105	0	1	0	0	1	0	1	0	0	4	0	6	0	1	88	1	1	0	1
***8	v. Antiqu./Kunst/sakr.Gegst.	21	0	1	0	0	0	0	0	0	0	0	0	0	0	0	20	0	0	0	0
05	i/a Bank./Spark./Postf./agent	28	0	0	0	0	0	0	0	0	0	0	0	0	0	0	28	0	0	0	0
10	i/a Dienst/Büro/Lagerräum.pp.	1389	0	12	0	2	6	5	0	0	1	1	2	11	2	22	1241	11	63	4	6
15	i/a Gastst./Hotel/Pension pp	297	0	7	0	0	1	0	2	0	0	0	2	0	0	7	263	4	3	6	2
20	i/a Kiosken	92	0	0	0	0	0	0	0	0	0	0	0	0	0	0	91	0	0	0	1
25	i/a Warenh./Verkaufsräume pp	10275	9	65	1	22	35	17	2	1	14	17	1	34	5	86	9633	66	158	39	45
26	darunter: Ladendiebstahl	9797	5	60	1	21	32	17	2	1	13	14	1	34	5	80	9197	63	156	36	37
30	i/a Schaufenster/Vitrinen pp	16	0	1	0	0	0	0	0	0	0	0	0	0	0	0	15	0	0	0	0
35	i/a Wohnungen	2176	1	22	1	11	10	2	3	0	4	6	1	14	4	32	2002	12	19	11	19
40	i/a Boden-/Kellerräumen pp	481	0	9	0	0	1	0	0	0	1	0	1	1	0	3	455	1	7	0	1
45	i/a Rohbauten/Baustellen pp	302	0	1	0	2	1	0	0	0	1	0	1	2	0	6	283	0	0	3	2

Schlüsselzahl der Tat	Straftaten	TV gesamt	HH	NI	HB	NW	BR	HE	RP	SL	BW	BY	SH	BB	MV	SN	AN	TH	außerhalb der BRD	o.f.W.	unbekannt
1	2	3	4	5	6	7	8	9	10	11	12	13	14	15	16	17	18	19	20	21	22
----	Straftaten gesamt (0-7)	72507	120	904	51	624	616	260	99	17	281	393	119	492	155	1255	64128	755	1150	218	448
50	i/a Kraftfahrzeugen	478	0	6	0	4	0	0	0	0	0	3	0	6	0	9	401	7	33	4	1
*550	an Kraftfahrzeugen	418	0	6	0	1	1	0	0	0	0	0	1	11	1	15	354	6	20	1	1
*710	v. BtM aus Apotheken	1	0	0	0	0	0	0	0	0	0	0	0	0	1	0	0	0	0	0	0
*730	v. BtM aus Krankenhäusern	2	0	0	0	0	0	0	0	0	0	0	0	0	0	0	2	0	0	0	0
*750	v. Rezeptform.z.Erlng.v.BtM	5	0	0	0	0	0	0	0	0	0	0	0	0	0	0	5	0	0	0	0
90	Taschendiebstahl	48	0	0	0	0	2	0	0	0	0	0	0	0	0	0	37	2	5	0	2
*950	Großviehdiebstahl	14	0	0	0	0	0	0	0	0	0	0	0	0	0	0	14	0	0	0	0
5000	Vermögens-/Fälschungsdelikte	20188	55	337	29	350	305	133	58	6	129	201	63	202	78	548	16210	303	526	119	302
5100	Betrug §§263/a,264/a,265/a,b	16829	52	291	27	302	281	129	49	6	121	177	56	187	69	476	13271	275	444	115	282
5110	Waren- u. Warenkreditbetrug	5106	17	75	8	104	81	35	12	3	36	66	16	50	21	117	4150	56	141	11	61
5111	+betrüg. Erlangen von Kfz	69	0	1	0	6	0	0	0	0	0	0	0	2	0	1	53	3	2	0	0
5112	sonst. Warenkreditbetrug	3574	11	55	5	54	63	21	5	2	18	39	10	44	10	100	2916	45	107	10	33
5113	+Warenbetrug §263	1600	6	19	3	44	18	14	7	1	18	28	6	6	11	16	1313	8	34	1	28
5120	Grundstücks- u. Baubetrug	20	0	2	0	1	0	0	0	0	0	0	0	0	0	1	15	0	1	0	0
5130	Beteilig./Kapitalanl.betrug	27	0	1	0	0	0	0	0	1	0	0	0	0	0	1	18	0	2	0	4
5131	+Prospektbetrug §264a	1	0	0	0	0	0	0	0	0	0	0	0	0	0	0	0	0	0	0	1
5132	+Anlagebetrug nach §263	15	0	1	0	0	0	0	0	0	0	0	0	0	0	1	8	0	2	0	3
5134	+Beteiligungsbetrug	3	0	0	0	0	0	0	0	0	0	0	0	0	0	0	3	0	0	0	0
5135	+Kautionsbetrug	2	0	0	0	0	0	0	0	0	0	0	0	0	0	0	2	0	0	0	0
5136	+Umschuldungsbetrug	8	0	0	0	0	0	0	0	1	0	0	0	0	0	0	7	0	0	0	0
5140	Geldkreditbetrug	131	0	4	0	4	5	2	1	0	0	1	0	2	0	3	100	1	2	0	1
5141	+Kreditbetrug §265b	32	0	2	0	0	0	0	0	0	0	0	0	1	0	0	28	1	0	0	0
5142	+Subventionsbetrug §264	27	0	0	0	2	3	0	1	0	0	1	0	0	0	1	19	0	0	0	0
5143	+Kreditbetrug §263	73	0	2	0	2	2	1	0	0	0	0	0	1	0	2	55	0	2	0	1
5145	+Wertpapierbetrug §263	1	0	0	0	0	0	1	0	0	0	0	0	0	0	0	0	0	0	0	0
5150	Erschl.v. Leistungen §265a	5341	2	60	4	38	86	19	7	1	19	21	12	82	19	171	4249	125	102	90	132
5160	mtl.rechtsw.erl.unb.Zahl.m.	476	2	8	1	8	6	3	2	0	4	7	5	2	3	19	357	5	20	4	12
5161	+erl. Schecks	4	0	0	0	0	0	0	0	0	0	0	0	0	0	0	2	0	2	0	0
5162	+erl. Debitk.o.PIN Lastschr	72	0	0	0	0	0	0	0	0	0	2	1	0	1	7	54	1	0	2	2
5163	+erl. Debitk.m.PIN §263a	162	0	1	0	1	0	0	0	0	1	1	1	0	0	4	144	3	0	2	1
5164	+erl. Kreditkarten	89	1	3	1	0	0	0	0	0	0	3	0	0	0	5	66	1	8	0	0
5165	+erl. Daten v.Zahl.karten	127	0	5	0	7	6	3	1	0	2	3	4	2	2	3	70	0	9	0	9
5169	+erl.sonst.unb.Zahlungsm.	62	1	0	0	0	0	0	1	0	2	0	0	0	0	0	55	1	1	0	0
5170	sonst. Betrug	6599	31	146	15	152	108	74	29	2	64	86	24	54	27	179	5156	99	183	20	82

Schlüsselzahl der Tat	Straftaten	TV gesamt	HH	NI	HB	NW	BR	HE	RP	SL	BW	BY	SH	BB	MV	SN	AN	TH	außerhalb der BRD	o.f.W.	unbekannt
1	2	3	4	5	6	7	8	9	10	11	12	13	14	15	16	17	18	19	20	21	22
----	Straftaten gesamt (0-7)	72507	120	904	51	624	616	260	99	17	281	393	119	492	155	1255	64128	755	1150	218	448
5171	+Leistungsbetrug	273	3	6	4	12	2	21	6	0	7	14	0	4	0	10	159	4	14	1	3
5172	+Leistungskreditbetrug	659	0	11	0	9	5	4	0	0	1	7	2	0	1	14	584	8	5	0	2
5173	+Arbeitsvermittlungsbetrug	7	0	0	0	0	0	0	0	0	0	0	0	1	0	0	6	0	0	0	0
5174	z.N.v.Versicher.u.-missbr.	117	0	1	0	1	0	0	0	0	0	0	0	2	0	4	104	3	0	0	0
5175	+Computerbetrug §263a	359	5	15	3	38	26	19	5	0	20	14	8	4	5	10	138	7	19	1	13
5176	+Provisionsbetrug	45	0	2	0	0	0	1	1	0	0	4	0	4	0	8	22	3	0	0	0
5177	+z.N.v.Sozialvers.u-trägern	43	0	0	0	0	0	0	0	0	0	0	0	0	1	0	40	2	0	0	0
5178	+sonst.Sozialleistungsbetr.	1357	1	6	0	3	1	2	1	0	4	2	0	2	1	10	1314	5	1	0	1
5179	+m.Zugangsbe.z.Komm.dienst	105	5	1	0	3	7	5	1	0	3	1	0	2	0	1	59	0	8	2	2
5181	Abrechnungsbetrug	96	0	2	1	6	1	7	1	0	2	3	0	0	0	2	69	0	2	0	0
5182	Einmietbetrug	370	1	11	0	6	10	5	1	0	2	5	3	4	1	10	279	9	8	3	12
5183	Kontoeröff.-/Überweis.betrug	208	1	9	0	7	10	1	0	0	2	3	0	2	0	8	130	2	10	3	14
5184	Zechbetrug	113	0	3	0	0	1	0	0	0	1	1	1	0	6	2	95	2	0	1	0
5188	Kreditvermittlungsbetrug	18	0	0	0	2	0	0	0	0	0	0	0	0	0	1	10	4	0	0	1
5189	sonst.weit.Betrugsarten	3126	16	89	9	74	47	44	16	2	25	38	10	30	12	112	2341	60	119	9	36
5200	Veruntreuung §§266/a/b	423	0	7	0	5	4	1	2	0	0	7	1	1	0	7	378	1	2	0	5
5210	Untreue §266	182	0	4	0	4	2	1	0	0	0	7	0	1	0	1	157	0	1	0	2
5211	+b.Kapitalanlagegeschäften	2	0	0	0	0	0	0	0	0	0	0	0	0	0	1	1	0	0	0	0
5220	Vore./Verunt.v.Arb.entgelt	231	0	3	0	1	2	0	2	0	0	1	1	0	0	6	211	1	0	0	3
5230	Missbr.v.Scheck-/Kreditkar	14	0	0	0	0	0	0	0	0	0	0	0	0	0	0	13	0	1	0	0
5300	Unterschlagung §§246,247,248a	2156	4	26	2	20	10	1	4	1	4	5	5	10	5	46	1968	13	13	7	8
5310	Unterschlagung von Kfz	313	1	6	0	3	4	0	0	0	0	0	1	3	2	7	272	2	5	1	3
5400	Urkundenfälschung	1339	0	15	1	21	11	3	2	0	4	11	2	7	3	35	1123	19	53	3	11
5410	Fälschung techn. Aufz. §268	51	0	1	0	2	0	2	0	0	0	1	0	0	1	3	25	4	10	0	1
5420	Fälsch.z.Erlangung v. BtM	5	0	0	0	0	0	0	0	0	0	0	0	0	0	0	5	0	0	0	0
5430	Datenfälsch.Täuschung bei DV	59	0	1	0	6	1	0	1	0	0	3	0	1	0	0	37	1	6	0	2
5500	Geld-,Wertz-,Scheckfälschung	110	0	4	0	2	3	0	1	0	2	0	0	0	0	1	77	2	17	0	1
5510	Geld-, Wertzeichenfälschung	8	0	0	0	1	1	0	0	0	0	0	0	0	0	0	5	0	1	0	0
5520	Inverkehrbring.v. Falschgeld	84	0	4	0	0	2	0	1	0	2	0	0	0	0	0	64	2	9	0	0
5530	Fälschung v.Zahlungsk,Scheck	17	0	0	0	2	0	0	0	0	0	0	0	0	0	1	6	0	7	0	1
5531	Gebr.falsch.Zahlk./Schecks	7	0	0	0	0	0	0	0	0	0	0	0	0	0	1	4	0	1	0	1
5532	Nachm.v.Zahlk.Scheck/Wechsel	11	0	0	0	2	0	0	0	0	0	0	0	0	0	0	2	0	7	0	0
5600	Insolvenzstraf. §§283,283a-d	64	0	3	0	2	0	0	0	0	0	2	0	0	1	1	55	0	0	0	0
5610	+Bankrott	59	0	3	0	2	0	0	0	0	0	1	0	0	1	1	51	0	0	0	0

Schlüsselzahl der Tat	Straftaten	TV gesamt	HH	NI	HB	NW	BR	HE	RP	SL	BW	BY	SH	BB	MV	SN	AN	TH	außerhalb der BRD	o.f.W.	un- bekannt
1	2	3	4	5	6	7	8	9	10	11	12	13	14	15	16	17	18	19	20	21	22
----	Straftaten gesamt (0-7)	72507	120	904	51	624	616	260	99	17	281	393	119	492	155	1255	64128	755	1150	218	448
5630	+Verl. Buchführungspflicht	1	0	0	0	0	0	0	0	0	0	0	0	0	0	0	1	0	0	0	0
5650	+Schuldnerbegünstigung	6	0	0	0	0	0	0	0	0	0	1	0	0	0	0	5	0	0	0	0
6000	sonst. Straftatbestände StGB	20771	27	242	5	123	139	56	22	4	78	82	25	97	34	238	19148	146	131	41	57
6100	Epressung §253	201	1	2	1	2	0	0	0	0	1	0	0	1	0	3	182	0	8	0	0
6110	Erpressung a.sex.Grundlage	3	0	0	0	0	0	0	0	0	0	0	0	0	0	0	3	0	0	0	0
6200	Widerst.gg.d.Staatsgewalt pp.	4402	8	68	0	13	31	12	5	0	14	12	4	17	5	66	4024	45	9	30	24
6210	Widerstand gg.d. Staatsgewalt	639	0	11	0	4	1	3	2	0	0	3	0	4	0	5	582	4	2	7	4
6220	Hausfriedensbruch	2418	6	35	0	5	24	6	3	0	13	6	2	8	2	37	2192	26	4	25	19
6221	+Hausfriedensbruch §123	2404	6	34	0	5	24	6	3	0	13	6	2	8	2	37	2179	26	4	25	19
6222	+schw.Hausfriedensbr. §124	14	0	1	0	0	0	0	0	0	0	0	0	0	0	0	13	0	0	0	0
6230	Landfriedensbruch §§125, 125a	337	0	15	0	2	0	1	0	0	1	0	0	1	0	6	300	10	0	0	0
6240	Vortäuschen e. Straftat §145d	515	0	5	0	1	1	1	0	0	0	1	2	1	2	10	487	3	1	0	0
6241	eines Raubes	31	0	0	0	0	0	0	0	0	0	0	0	0	0	1	30	0	0	0	0
6242	Vortäuschen e. Diebstahls	141	0	1	0	1	0	1	0	0	0	0	0	0	1	5	132	0	0	0	0
6260	Gewaltdarstellung §131	17	0	0	0	0	0	0	0	0	0	0	0	1	0	0	15	0	1	0	0
6261	+Schriften a.Pers.u. 18 J.	4	0	0	0	0	0	0	0	0	0	0	0	0	0	0	4	0	0	0	0
6270	Volksverhetzung §130	162	0	4	0	0	3	0	0	0	0	0	0	1	0	1	151	0	0	0	2
6300	Begünstigung,Geldwäsche pp.	587	0	5	0	4	3	1	0	0	4	3	3	2	1	5	524	3	14	2	2
6310	Hehlerei von Kfz §§159-260a	63	0	3	0	0	1	0	0	0	0	0	0	0	0	3	44	0	7	0	0
6311	+gewerbsmäßige §260(1)[1]	4	0	0	0	0	0	0	0	0	0	0	0	0	0	0	2	0	2	0	0
6313	+gew.Bandenhehlerei §260a	16	0	3	0	0	1	0	0	0	0	0	0	0	0	0	7	0	1	0	0
6320	sonst. Hehlerei §§259-260a	364	0	1	0	1	1	0	0	0	2	1	3	1	0	2	340	1	4	1	2
6321	+gewerbsmäßige §260(1)[1]	25	0	0	0	0	0	0	0	0	0	1	0	0	0	1	23	0	0	0	0
6322	+Bandenhehlerei §260(1)[2]	14	0	0	0	0	0	0	0	0	0	0	0	0	0	0	11	0	0	0	0
6323	+gew.Bandenhehlerei §260a	7	0	0	0	0	0	0	0	0	0	0	0	0	0	0	4	0	0	0	0
6330	Geldwäsche §261	82	0	0	0	3	1	1	0	0	2	2	0	0	1	0	61	1	3	1	1
6400	Brandst./Herbeif.e. Brandgef.	558	0	2	0	0	2	0	0	0	0	1	0	0	1	3	540	2	4	1	2
6410	vors. Brand./Herb.e.B.-gef.	304	0	0	0	0	1	0	0	0	0	1	0	0	1	0	295	1	2	1	2
6500	Wettbew.-, Korrup.-u.Amtsdel.	250	0	2	0	2	1	0	0	0	0	0	0	1	0	2	239	1	1	1	0
6510	Vorteilsnahme/Bestechlichkeit	16	0	2	0	0	0	0	0	0	0	0	0	0	0	0	14	0	0	0	0
6511	+Vorteilsannahme §331	2	0	0	0	0	0	0	0	0	0	0	0	0	0	0	2	0	0	0	0
6512	+Bestechlichkeit §332	14	0	2	0	0	0	0	0	0	0	0	0	0	0	0	12	0	0	0	0
6520	Vorteilsgewährung, Bestechung	12	0	0	0	0	1	0	0	0	0	0	0	0	0	0	10	0	0	1	0
6521	+Vorteilsgewährung §333	5	0	0	0	0	1	0	0	0	0	0	0	0	0	0	3	0	0	1	0

Schlüsselzahl der Tat	Straftaten	TV gesamt	HH	NI	HB	NW	BR	HE	RP	SL	BW	BY	SH	BB	MV	SN	AN	TH	außerhalb der BRD	o.f.W.	unbekannt
1	2	3	4	5	6	7	8	9	10	11	12	13	14	15	16	17	18	19	20	21	22
----	Straftaten gesamt (0-7)	72507	120	904	51	624	616	260	99	17	281	393	119	492	155	1255	64128	755	1150	218	448
6522	+Bestechung §334	7	0	0	0	0	0	0	0	0	0	0	0	0	0	0	7	0	0	0	0
6550	sonst. Straftaten im Amt	202	0	0	0	1	0	0	0	0	0	0	0	1	0	0	199	1	0	0	0
6551	KV im Amt §340	131	0	0	0	0	0	0	0	0	0	0	0	1	0	0	130	0	0	0	0
6552	Verl.d.Dienstgeheim. §353b	17	0	0	0	0	0	0	0	0	0	0	0	0	0	0	16	1	0	0	0
6570	Bestechl./Best.i. gesch. Verk.	22	0	0	0	1	0	0	0	0	0	0	0	0	0	2	18	0	1	0	0
6571	Bestechlichk/Bestechung §299	21	0	0	0	1	0	0	0	0	0	0	0	0	0	2	17	0	1	0	0
6573	Vorteil gr.Ausmaßes §300[2]1	1	0	0	0	0	0	0	0	0	0	0	0	0	0	0	1	0	0	0	0
6600	strafbarer Eigennutz	275	0	6	0	5	3	0	2	1	1	2	0	4	1	10	235	2	2	0	1
6610	Glücksspiel §§284,285,287	8	0	0	0	0	1	0	0	0	0	0	0	0	0	2	5	0	0	0	0
6620	Wilderei §§292,293	237	0	2	0	4	2	0	1	1	1	1	0	4	1	8	207	2	2	0	1
6621	+Jagdwilderei §292	31	0	1	0	0	0	0	0	0	0	0	0	0	0	0	28	0	2	0	0
6630	Wucher §291	4	0	1	0	0	0	0	0	0	0	0	0	0	0	0	3	0	0	0	0
6700	alle sonst.ST StGB o. Verk.del	15863	19	163	4	99	101	47	15	3	60	65	18	75	26	150	14719	100	95	12	38
6710	Verl.d.Unterhaltspf.§170	406	6	21	1	15	6	6	5	0	13	10	6	8	2	12	279	5	6	0	4
6720	Verl.d.Fürs-/Erzieh-pfl.§171	118	0	0	0	0	0	2	0	0	0	1	0	0	0	0	115	0	0	0	0
6730	Beleidigung §§185-187,189	6076	6	47	1	34	44	18	5	2	12	20	2	17	9	65	5706	37	11	5	11
6731	Beleidigung a.sex.Grundlage	1064	0	11	0	6	8	3	1	0	3	3	0	3	2	11	1009	4	0	0	0
6740	Sachbeschädigung §§303-305a	7400	5	50	0	17	25	10	3	2	14	12	6	25	6	49	7062	42	24	9	12
6741	Sachbeschädigung an Kfz	1672	2	11	0	2	8	3	1	0	1	0	1	8	0	10	1608	6	8	0	3
6742	Datenveränd/Comp.-sabot.	23	0	0	0	0	2	0	0	0	0	0	0	0	1	0	20	0	0	0	0
6743	sonst.Sachb.a.Str/Wege/Plätze	1467	0	4	0	3	0	3	0	0	2	2	1	4	2	8	1423	10	3	1	1
6745	Zerst.wicht.Arbeitsm. §305	10	0	0	0	1	0	0	0	0	0	0	0	0	0	0	9	0	0	0	0
6750	Sprengstoff-/Strahlungsverbr.	34	0	1	0	0	0	0	0	0	0	0	0	0	0	1	32	0	0	0	0
6752	Herbeif.e.Sprengstoffexpl.	34	0	1	0	0	0	0	0	0	0	0	0	0	0	1	32	0	0	0	0
6760	Straftaten gegen die Umwelt	532	1	21	2	9	9	5	2	0	9	6	0	8	3	5	414	5	26	0	7
6761	Gewässerverunreinigung §324	60	0	4	0	0	3	1	0	0	0	0	0	2	1	0	45	0	3	0	1
6762	Luftverunreinigung §325	5	0	0	0	0	0	1	0	0	0	0	0	0	0	1	3	0	0	0	0
6763	Verur.v.Lärm/Ersch./Strahlen	1	0	0	0	0	0	0	0	0	0	0	0	0	0	0	1	0	0	0	0
6764	unerl.Umg.m.gef.Abf. §326	369	0	17	2	4	6	1	2	0	9	4	0	4	2	3	289	4	17	0	5
6765	unerl.Betreib.v.Anlagen §327	71	0	0	0	5	0	2	0	0	2	2	0	2	0	0	57	0	1	0	0
6766	unerl. Umg.m.radioakt.St.u.a.	5	0	0	0	0	0	0	0	0	0	0	0	0	0	0	5	0	0	0	0
6780	Aussp./Abfangen v. Daten §202	141	0	1	0	19	7	4	0	0	8	8	2	1	1	6	60	1	19	0	3
6790	weitere ST m. Umweltrelevanz	2	0	0	0	0	0	0	0	0	0	0	0	0	0	0	2	0	0	0	0
7000	strafrechtliche Nebengesetze	6666	5	45	5	31	49	11	5	0	15	28	6	33	13	109	5977	110	88	39	34

Schlüsselzahl der Tat	Straftaten	TV gesamt	HH	NI	HB	NW	BR	HE	RP	SL	BW	BY	SH	BB	MV	SN	AN	TH	außerhalb der BRD	o.f.W.	unbekannt
1	2	3	4	5	6	7	8	9	10	11	12	13	14	15	16	17	18	19	20	21	22
----	Straftaten gesamt (0-7)	72507	120	904	51	624	616	260	99	17	281	393	119	492	155	1255	64128	755	1150	218	448
7100	auf dem Wirtschaftssektor	639	1	17	1	14	11	1	1	0	4	5	0	1	5	26	517	6	8	2	3
7120	n.d.AktG,GenG,GmbHG,HGB u.a.	253	1	11	0	8	5	1	1	0	2	5	0	1	1	8	200	3	3	0	0
7122	Insolvenzverschleppung	243	1	11	0	8	4	1	1	0	2	5	0	1	1	8	192	3	3	0	0
7130	Del.i.Z.m.illeg.Beschäftigung	16	0	0	0	0	1	0	0	0	0	0	0	0	0	1	12	0	1	1	0
7150	ST i.Z.m. UrheberrechtsG pp.	153	0	3	0	4	0	0	0	0	1	0	0	0	2	4	132	0	0	0	1
7151	Softwarepiraterie priv.Anw.	3	0	0	0	0	0	0	0	0	0	0	0	0	0	0	3	0	0	0	0
7152	Softwarepiraterie gewerbsm.	2	0	0	0	0	0	0	0	0	0	0	0	0	0	0	2	0	0	0	0
7153	Betr./Gesch.geh.§17(1,4)UWG	19	0	0	0	0	0	0	0	0	0	0	0	0	0	3	16	0	0	0	0
7154	Betr./Gesch.geh.§17(2,4)UWG	8	0	0	0	0	0	0	0	0	0	0	0	0	0	0	3	0	0	0	0
7160	ST i.Z.m.Lebens/ArzneimittelG	179	0	0	0	2	3	0	0	0	0	0	0	0	1	5	160	3	3	0	1
7161	ST n.d.Lebens-/FuttermittelG	128	0	0	0	1	1	0	0	0	0	0	0	0	1	4	117	0	2	0	1
7162	ST nach dem ArzneimittelG	51	0	0	0	1	2	0	0	0	0	0	0	0	0	1	43	3	1	0	0
7190	sonst.STa.d.Wirtschaftssektor	38	0	3	1	0	2	0	0	0	1	0	0	0	1	8	13	0	1	1	1
7192	Straftaten n. UWG ohne §17	24	0	3	1	0	0	0	0	0	1	0	0	0	0	6	6	0	1	0	0
7200	ST gg. sonst. strafr. NebenG	2271	1	13	4	11	20	4	2	0	4	13	3	21	6	50	1935	17	73	30	27
7210	ST §27(2) d. JugendschutzG	8	0	0	0	0	0	0	0	0	0	0	0	0	0	1	7	0	0	0	0
7220	ST §27(1) d. JugendschutzG	9	0	0	0	0	0	0	0	0	0	0	0	0	0	0	9	0	0	0	0
7250	ST gg.Aufenth./AsylVf/Freizüg	1105	1	7	2	5	14	4	1	0	2	9	1	16	2	38	852	7	62	27	24
7251	unerl. Ein-/Wiedereinreise	587	0	0	0	0	0	0	0	0	0	0	0	0	0	0	558	1	13	7	8
7252	Einschleus.v.Ausl. §96 AufG	63	0	1	0	1	2	0	0	0	0	0	0	1	0	1	22	0	26	4	4
7253	erschl. Auf.titel §95(2)[2]	68	0	1	2	0	2	0	0	0	0	1	0	0	0	2	56	0	1	0	0
7254	gewerbs. Einschleusen §97AufG	12	0	0	0	0	0	0	0	0	0	0	0	0	0	0	4	0	0	0	0
7255	Straftaten gg.§§84,85 AsylVfG	57	0	2	0	1	1	0	0	0	1	2	0	7	0	12	23	2	0	3	0
7257	illegaler Aufenthalt	199	1	2	0	3	3	0	0	0	0	1	1	0	1	6	125	0	21	17	10
7259	sonst.Verstöße gg.d. AufG §95	147	0	2	0	0	10	4	1	0	1	5	0	8	1	18	78	4	1	2	2
7260	St gg.Sprengst.-/Waffen-/KWG	1026	0	4	0	5	4	0	1	0	2	2	2	3	4	8	962	9	11	2	3
7261	Straft. gg. das SprengstoffG	61	0	0	0	1	0	0	0	0	0	0	0	0	0	0	58	1	0	0	0
7262	Straft. gg. das WaffenG	958	0	3	0	4	4	0	1	0	2	2	2	3	4	8	900	8	11	2	3
7263	Straftaten gg. das KWG	19	0	1	0	0	0	0	0	0	0	0	0	0	0	0	16	0	0	0	0
7280	ST gg. das B- o. L-DatenschG	10	0	0	0	0	0	0	0	0	0	0	0	1	0	0	9	0	0	0	0
7300	Rauschgiftdelikte BtMG	3650	2	15	0	6	18	4	2	0	6	10	3	10	3	32	3416	89	8	8	6
7310	allg.Verstöße §29	2762	2	9	0	5	14	4	2	0	6	8	2	6	2	28	2568	84	3	6	3
7311	m. Heroin	221	0	0	0	1	1	0	0	0	0	0	0	0	0	11	178	26	0	2	2
7312	m. Kokain einschl. Crack	156	0	0	0	0	0	0	0	0	0	0	0	1	0	0	146	5	0	3	0

Schlüsselzahl der Tat	Straftaten	TV gesamt	HH	NI	HB	NW	BR	HE	RP	SL	BW	BY	SH	BB	MV	SN	AN	TH	außerhalb der BRD	o.f.W.	unbekannt
1	2	3	4	5	6	7	8	9	10	11	12	13	14	15	16	17	18	19	20	21	22
----	Straftaten gesamt (0-7)	72507	120	904	51	624	616	260	99	17	281	393	119	492	155	1255	64128	755	1150	218	448
7314	m.Amphet./Deriv.flüss.Form	780	1	4	0	2	3	0	0	0	1	4	1	0	1	8	718	34	2	1	0
7315	m.Amphet./Deriv. (Ecstasy)	97	0	0	0	0	0	1	1	0	0	0	0	1	0	0	90	2	0	0	0
7318	m.Cannabis u.Zubereit.	1516	1	4	0	2	9	3	1	0	5	3	1	4	1	8	1446	19	0	1	2
7319	m. sonst. BtM	134	0	1	0	0	1	0	0	0	0	1	0	0	0	2	125	2	1	0	0
7320	ill.Handel/Schmuggel - RG §29	661	0	3	0	1	0	0	0	0	0	2	1	4	0	2	637	4	2	1	2
7321	m/v Heroin	90	0	1	0	1	0	0	0	0	0	0	0	0	0	1	83	2	0	1	1
7322	m/v Kokain einschl. Crack	43	0	0	0	0	0	0	0	0	0	0	0	0	0	0	42	0	1	0	0
7324	m/v Amphet./Deriv.flüss.Form	163	0	0	0	0	0	0	0	0	0	0	0	1	0	1	158	2	0	0	0
7325	m/v Amphet./Deriv. (Ecstasy)	25	0	0	0	0	0	0	0	0	0	0	0	0	0	0	25	0	0	0	0
7328	m/v Cannabis u.Zubereit.	315	0	1	0	0	0	0	0	0	0	2	1	2	0	0	307	0	0	0	1
7329	m/v sonst. BtM	40	0	1	0	0	0	0	0	0	0	0	0	1	0	0	37	0	1	0	0
7330	ill.Einf. i.n.ger.Mengen §30	16	0	0	0	0	0	0	0	0	0	0	0	0	0	0	16	0	0	0	0
7331	v. Heroin	4	0	0	0	0	0	0	0	0	0	0	0	0	0	0	4	0	0	0	0
7335	v.Amphet./Deriv. (Ecstasy)	1	0	0	0	0	0	0	0	0	0	0	0	0	0	0	1	0	0	0	0
7338	v.Cannabis u.Zubereit.	10	0	0	0	0	0	0	0	0	0	0	0	0	0	0	10	0	0	0	0
7339	v.sonst. BtM	1	0	0	0	0	0	0	0	0	0	0	0	0	0	0	1	0	0	0	0
7340	sonst. Verstöße gg.d. BtMG	371	0	3	0	1	4	0	0	0	0	0	0	1	1	3	349	3	3	1	2
7341	ill. Anbau von BtM §29(1)[1]	104	0	0	0	0	0	0	0	0	0	0	0	0	0	0	104	0	0	0	0
7342	BtM-anbau,-herst.pp als Bande	9	0	0	0	0	0	0	0	0	0	0	0	1	0	0	8	0	0	0	0
7343	Bereit.v.Geldm.pp §29(1)[13]	1	0	0	0	0	0	0	0	0	0	0	0	0	0	0	1	0	0	0	0
7344	Werbung für BtM §29(1)[8]	1	0	0	0	0	0	0	0	0	0	0	0	0	0	0	0	0	1	0	0
7345	Abgabe pp v.BtM a.Minderjähr.	26	0	0	0	0	1	0	0	0	0	0	0	0	0	0	25	0	0	0	0
7348	ill.Handel pp.i.n.ger.Mengen	235	0	3	0	1	3	0	0	0	0	0	0	0	1	3	216	3	2	1	2
7400	sonst.STa.d.Umweltsektor	325	1	1	0	2	2	2	0	0	1	0	1	1	0	5	307	2	0	0	0
7410	ST n.d. ChemiekalienG	10	0	0	0	2	0	0	0	0	0	0	0	0	0	0	8	0	0	0	0
7420	ST n.d. InfektSchG/TierseuchG	1	0	1	0	0	0	0	0	0	0	0	0	0	0	0	0	0	0	0	0
7430	ST n.d. BundesnaturschutzG pp.	305	1	0	0	2	0	2	0	0	1	0	1	1	0	4	291	2	0	0	0
8900	St insgs. ohne Schlüssel 7250	71548	119	905	49	621	606	256	98	17	280	386	118	481	154	1222	63362	752	1100	200	429
8910	Rauschgiftkriminalität	3662	2	15	0	6	18	4	2	0	6	10	3	10	4	32	3427	89	8	8	6
8911	dir.Beschaffungskriminalität	12	0	0	0	0	0	0	0	0	0	0	0	0	1	0	11	0	0	0	0
8920	Gewaltkriminalität	5897	6	48	1	12	19	6	2	0	10	14	4	29	0	37	5596	39	22	23	15
8930	Wirtschaftskriminalität:	899	1	32	2	27	19	7	2	1	9	16	1	5	3	31	661	8	26	1	9
8931	bei Betrug	322	0	10	1	13	10	6	1	1	5	3	1	4	1	10	209	5	14	0	6

Schlüsselzahl der Tat	Straftaten	TV gesamt	HH	NI	HB	NW	BR	HE	RP	SL	BW	BY	SH	BB	MV	SN	AN	TH	außer- halb der BRD	o.f.W.	un- bekannt
1	2	3	4	5	6	7	8	9	10	11	12	13	14	15	16	17	18	19	20	21	22
----	Straftaten gesamt (0-7)	72507	120	904	51	624	616	260	99	17	281	393	119	492	155	1255	64128	755	1150	218	448
8932	Insolvenzstraftaten	295	1	13	0	9	4	1	1	0	2	7	0	1	2	8	238	3	3	0	0
8933	im Anl.-u.Finanz.bereich pp.	62	0	3	0	0	0	0	0	1	0	0	0	1	0	1	48	1	2	0	4
8934	Wettbewerbsdelikte	69	0	4	1	0	0	0	0	0	1	0	0	0	0	9	43	0	1	0	0
8935	i.Z.m. Arbeitsverhältnissen	154	0	3	0	1	1	0	1	0	0	1	0	0	0	5	139	0	1	0	2
8936	Betr./Untr.i.Z.m.Kapitalanl.	20	0	1	0	0	0	0	0	0	0	0	0	0	0	2	11	0	2	0	4
8950	Menschenhandel gesamt	1	0	0	0	0	0	0	0	0	0	0	0	0	0	0	0	0	0	0	1
8960	ST gg.Best.z.Schutze d.Jugend	47	0	1	0	0	0	0	0	0	0	0	0	0	0	1	44	0	0	0	0
8970	Computerkriminalität	835	10	19	3	66	41	23	7	0	32	27	11	8	7	21	456	12	49	5	20
8980	Umweltkriminalität	1296	2	25	2	17	15	7	3	1	11	7	1	13	5	24	1110	12	31	0	9
8981	Umweltstraft.Abschnitt 29 StGB	532	1	21	2	9	9	5	2	0	9	6	0	8	3	5	414	5	26	0	7
8982	sonst.ST StGB m.Umweltrelevanz	273	0	3	0	4	2	0	1	1	1	1	0	4	1	9	241	2	2	0	1
8983	Umweltstraftaten strafr.NebenG	503	1	1	0	4	5	2	0	0	1	0	1	1	1	10	466	5	3	0	1
8990	Straßenkriminalität	8214	8	75	3	24	24	13	4	0	7	22	4	54	5	76	7632	69	131	20	23

Jahr	Schlüsselzahl der Tat	Straftaten	Erfasste Fälle	% Anteil an allen Taten	v. Spalte 2 Versuche Fälle		Tatort					Mit Schusswaffe		Aufklärung		Gesamtzahl der ermitt. Tatverd.	v. SPALTE 16			
							bis 20.000 Einw.	20.000 bis 100.000 Einw.	100.000 bis 500.000 Einw.	500.000 und mehr Einw.	unbekannt	gedroht	gesch.	Fälle	in %		männl.	weibl.	Nichtdeutsche Tatverdächtige	
																			Anzahl	in %
0	1	2	3	4	5	6	7	8	9	10	11	12	13	14	15	16	17	18	19	20
2001 ----		Straftaten gesamt (0-7)	236.029	100,0	11.930	5,1	81.640	83.254	71.032	0	103	92	73	130.258	55,2	94.494	73.510	20.984	8.350	8,8
2002 ----		Straftaten gesamt (0-7)	236.356	100,0	12.477	5,3	80.848	84.375	71.031	0	102	105	140	129.891	55,0	94.008	72.543	21.465	7.531	8,0
2003 ----		Straftaten gesamt (0-7)	229.209	100,0	12.305	5,4	79.647	82.614	66.841	0	107	172	235	126.539	55,2	91.619	70.226	21.393	6.910	7,5
2004 ----		Straftaten gesamt (0-7)	228.647	100,0	13.419	5,9	78.259	82.578	67.650	0	160	162	247	131.237	57,4	89.800	68.621	21.179	6.996	7,8
2005 ----		Straftaten gesamt (0-7)	216.186	100,0	12.347	5,7	74.039	79.119	62.906	0	122	148	253	126.538	58,5	87.147	66.468	20.679	6.560	7,5
2006 ----		Straftaten gesamt (0-7)	215.730	100,0	12.850	6,0	73.767	77.765	64.165	0	33	151	293	125.913	58,4	82.366	62.584	19.782	5.931	7,2
2007 ----		Straftaten gesamt (0-7)	216.704	100,0	13.706	6,3	71.564	81.404	63.538	0	198	120	249	124.773	57,6	82.231	62.464	19.767	5.399	6,6
2008 ----		Straftaten gesamt (0-7)	206.669	100,0	13.640	6,6	66.721	80.382	59.324	0	242	104	194	111.992	54,2	75.891	57.547	18.344	4.631	6,1
2009 ----		Straftaten gesamt (0-7)	200.724	100,0	13.876	6,9	64.815	76.057	59.539	0	313	97	412	113.165	56,4	74.677	56.061	18.616	5.118	6,9
2010 ----		Straftaten gesamt (0-7)	189164	100,0	13555	7,2	56662	76007	56412	0	83	82	354	110237	58,3	72507	53848	18659	5339	7,4
2001 0000		Straftaten gegen das Leben	148	0,1	75	50,7	73	41	34	0	0	0	2	134	90,5	190	162	28	18	9,5
2002 0000		Straftaten gegen das Leben	131	0,1	53	40,5	56	53	22	0	0	0	4	125	95,4	186	160	26	18	9,7
2003 0000		Straftaten gegen das Leben	142	0,1	71	50,0	56	57	29	0	0	0	4	135	95,1	183	150	33	12	6,6
2004 0000		Straftaten gegen das Leben	132	0,1	56	42,4	49	49	34	0	0	0	4	122	92,4	167	132	35	17	10,2
2005 0000		Straftaten gegen das Leben	126	0,1	52	41,3	47	51	27	0	1	0	0	110	87,3	153	132	21	4	2,6
2006 0000		Straftaten gegen das Leben	121	0,1	62	51,2	51	48	22	0	0	0	1	112	92,6	147	113	34	8	5,4
2007 0000		Straftaten gegen das Leben	124	0,1	63	50,8	41	53	30	0	0	0	5	110	88,7	149	125	24	18	12,1
2008 0000		Straftaten gegen das Leben	144	0,1	74	51,4	53	55	36	0	0	0	6	132	91,7	201	172	29	11	5,5
2009 0000		Straftaten gegen das Leben	125	0,1	56	44,8	43	60	22	0	0	0	4	126	100,8	173	140	33	11	6,4
2010 0000		Straftaten gegen das Leben	126	0,1	55	43,7	35	66	25	0	0	0	2	118	93,7	197	139	58	19	9,6
2001 0100		Mord	34	0,0	23	67,6	14	11	9	0	0	0	1	28	82,4	41	37	4	2	4,9
2002 0100		Mord	24	0,0	13	54,2	14	5	5	0	0	0	0	24	100,0	44	40	4	9	20,5
2003 0100		Mord	34	0,0	17	50,0	11	15	8	0	0	0	0	35	102,9	47	42	5	5	10,6
2004 0100		Mord	22	0,0	8	36,4	8	9	5	0	0	0	0	21	95,5	26	24	2	2	7,7
2005 0100		Mord	26	0,0	8	30,8	8	13	5	0	0	0	0	20	76,9	28	26	2	0	0,0
2006 0100		Mord	21	0,0	12	57,1	9	9	3	0	0	0	0	21	100,0	31	29	2	2	6,5
2007 0100		Mord	15	0,0	7	46,7	3	6	6	0	0	0	1	14	93,3	22	20	2	6	27,3
2008 0100		Mord	23	0,0	10	43,5	7	9	7	0	0	0	1	20	87,0	36	32	4	2	5,6
2009 0100		Mord	17	0,0	9	52,9	10	4	3	0	0	0	1	18	105,9	25	20	5	3	12,0
2010 0100		Mord	7	0,0	2	28,6	3	2	2	0	0	0	0	7	100,0	8	5	3	1	12,5
2002 0110		-Raubmord	1	0,0	0	0,0	1	0	0	0	0	0	0	1	100,0	1	1	0	0	0,0
2003 0110		-Raubmord	2	0,0	2	100,0	0	1	1	0	0	0	0	3	150,0	3	2	1	0	0,0
2004 0110		-Raubmord	3	0,0	1	33,3	0	2	1	0	0	0	0	3	100,0	4	4	0	0	0,0
2005 0110		-Raubmord	1	0,0	1	100,0	0	1	0	0	0	0	0	1	100,0	1	1	0	0	0,0
2006 0110		-Raubmord	1	0,0	1	100,0	1	0	0	0	0	0	0	1	100,0	2	2	0	0	0,0

Jahr	Schlüsselzahl der Tat	Straftaten	Erfasste Fälle	% Anteil an allen Taten	v. Spalte 2 Versuche Fälle		Tatort					Mit Schusswaffe		Aufklärung		Gesamtzahl der ermitt. Tatverd.	v. SPALTE 16			
							bis 20.000 Einw.	20.000 bis 100.000 Einw.	100.000 bis 500.000 Einw.	500.000 und mehr Einw.	unbekannt	gedroht	geschoss.	Fälle	in %		männl.	weibl.	Nichtdeutsche Tatverdächtige	
																			Anzahl	in %
0	1	2	3	4	5	6	7	8	9	10	11	12	13	14	15	16	17	18	19	20
2007	0110	+Mord i.Z.m.Raubdelikten	2	0,0	1	50,0	1	0	1	0	0	0	0	2	100,0	3	2	1	1	33,3
2008	0110	+Mord i.Z.m.Raubdelikten	2	0,0	2	100,0	1	1	0	0	0	0	0	1	50,0	5	5	0	0	0,0
2010	0110	+Mord i.Z.m.Raubdelikten	1	0,0	0	0,0	0	0	1	0	0	0	0	1	100,0	1	1	0	1	100,0
2001	0120	-Sexualmord	2	0,0	2	100,0	1	1	0	0	0	0	0	1	50,0	1	1	0	0	0,0
2002	0120	-Sexualmord	1	0,0	1	100,0	1	0	0	0	0	0	0	1	100,0	1	1	0	0	0,0
2003	0120	-Sexualmord	1	0,0	0	0,0	1	0	0	0	0	0	0	1	100,0	1	1	0	0	0,0
2005	0120	-Sexualmord	2	0,0	1	50,0	1	1	0	0	0	0	0	1	50,0	1	1	0	0	0,0
2006	0120	-Sexualmord	2	0,0	1	50,0	1	1	0	0	0	0	0	2	100,0	2	2	0	0	0,0
2008	0120	+Mord i.Z.m.Sexuadelikten	3	0,0	2	66,7	0	1	2	0	0	0	0	3	100,0	3	3	0	0	0,0
2009	0120	+Mord i.Z.m.Sexuadelikten	1	0,0	1	100,0	0	1	0	0	0	0	0	1	100,0	1	1	0	1	100,0
2001	0200	Totschlag u. Tötung auf Verl.	64	0,0	52	81,3	28	21	15	0	0	0	1	62	96,9	95	82	13	14	14,7
2002	0200	Totschlag u. Tötung auf Verl.	67	0,0	40	59,7	24	29	14	0	0	0	4	65	97,0	87	74	13	8	9,2
2003	0200	Totschlag u. Tötung auf Verl.	66	0,0	53	80,3	24	29	13	0	0	0	4	63	95,5	86	75	11	7	8,1
2004	0200	Totschlag u. Tötung auf Verl.	77	0,0	48	62,3	28	29	20	0	0	0	3	72	93,5	97	79	18	13	13,4
2005	0200	Totschlag u. Tötung auf Verl.	60	0,0	44	73,3	26	21	13	0	0	0	0	56	93,3	79	72	7	3	3,8
2006	0200	Totschlag u. Tötung auf Verl.	62	0,0	50	80,6	29	22	11	0	0	0	1	62	100,0	75	59	16	6	8,0
2007	0200	Totschlag u. Tötung auf Verl.	71	0,0	55	77,5	27	28	16	0	0	0	4	67	94,4	92	77	15	11	12,0
2008	0200	Totschlag u. Tötung auf Verl.	80	0,0	62	77,5	28	30	22	0	0	0	5	76	95,0	108	95	13	7	6,5
2009	0200	Totschlag u. Tötung auf Verl.	73	0,0	47	64,4	23	37	13	0	0	0	3	74	101,4	99	84	15	6	6,1
2010	0200	Totschlag u. Tötung auf Verl.	73	0,0	53	72,6	20	41	12	0	0	0	2	69	94,5	115	94	21	13	11,3
2001	0300	Fahrlässige Tötung	50	0,0	0	0,0	31	9	10	0	0	0	0	44	88,0	54	43	11	2	3,7
2002	0300	Fahrlässige Tötung	40	0,0	0	0,0	18	19	3	0	0	0	0	36	90,0	55	46	9	1	1,8
2003	0300	Fahrlässige Tötung	40	0,0	0	0,0	19	13	8	0	0	0	0	35	87,5	48	32	16	0	0,0
2004	0300	Fahrlässige Tötung	32	0,0	0	0,0	12	11	9	0	0	0	1	28	87,5	42	27	15	2	4,8
2005	0300	Fahrlässige Tötung	38	0,0	0	0,0	13	17	8	0	0	0	0	32	84,2	44	34	10	1	2,3
2006	0300	Fahrlässige Tötung	35	0,0	0	0,0	12	15	8	0	0	0	0	27	77,1	41	26	15	0	0,0
2007	0300	Fahrlässige Tötung	37	0,0	0	0,0	11	18	8	0	0	0	0	28	75,7	34	27	7	1	2,9
2008	0300	Fahrlässige Tötung	38	0,0	0	0,0	17	14	7	0	0	0	0	33	86,8	53	44	9	2	3,8
2009	0300	Fahrlässige Tötung	35	0,0	0	0,0	10	19	6	0	0	0	0	34	97,1	49	36	13	2	4,1
2010	0300	Fahrlässige Tötung	44	0,0	0	0,0	12	21	11	0	0	0	0	40	90,9	72	40	32	5	6,9
2003	0400	Abbruch der Schwangerschaft	2	0,0	1	50,0	2	0	0	0	0	0	0	2	100,0	2	1	1	0	0,0
2004	0400	Abbruch der Schwangerschaft	1	0,0	0	0,0	1	0	0	0	0	0	0	1	100,0	2	2	0	0	0,0
2005	0400	Abbruch der Schwangerschaft	2	0,0	0	0,0	0	0	1	0	1	0	0	2	100,0	2	0	2	0	0,0
2006	0400	Abbruch der Schwangerschaft	3	0,0	0	0,0	1	2	0	0	0	0	0	2	66,7	2	1	1	0	0,0

Jahr	Schlüsselzahl der Tat	Straftaten	Erfasste Fälle	% Anteil an allen Taten	v. Spalte 2 Versuche Fälle		Tatort					Mit Schusswaffe		Aufklärung		Gesamtzahl der ermitt. Tatverd.	v. SPALTE 16				
							bis 20.000 Einw.	20.000 bis 100.000 Einw.	100.000 bis 500.000 Einw.	500.000 und mehr Einw.	unbekannt	gedroht	geschoss.	Fälle	in %		männl.	weibl.	Nichtdeutsche Tatverdächtige		
																			Anzahl	in %	
0	1	2	3	4	5	6	7	8	9	10	11	12	13	14	15	16	17	18	19	20	
2007	0400	Abbruch der Schwangerschaft	1	0,0	1	100,0	0	1	0	0	0	0	0	0	1	100,0	1	1	0	0	0,0
2008	0400	Abbruch der Schwangerschaft	3	0,0	2	66,7	1	2	0	0	0	0	0	3	100,0	4	1	3	0	0,0	
2010	0400	Abbruch der Schwangerschaft	2	0,0	0	0,0	0	2	0	0	0	0	0	2	100,0	2	0	2	0	0,0	
2001	1000	ST gg. sex. Selbstbestimmung	1.444	0,6	85	5,9	558	501	383	0	2	0	0	1.180	81,7	1.130	1.072	58	77	6,8	
2002	1000	ST gg. sex. Selbstbestimmung	1.492	0,6	101	6,8	618	468	403	0	3	0	0	1.247	83,6	1.200	1.144	56	64	5,3	
2003	1000	ST gg. sex. Selbstbestimmung	1.744	0,8	108	6,2	719	562	441	0	22	2	0	1.445	82,9	1.360	1.293	67	78	5,7	
2004	1000	ST gg. sex. Selbstbestimmung	1.809	0,8	131	7,2	669	643	415	0	82	2	2	1.527	84,4	1.461	1.373	88	92	6,3	
2005	1000	ST gg. sex. Selbstbestimmung	1.598	0,7	104	6,5	646	543	394	0	15	2	0	1.368	85,6	1.315	1.231	84	66	5,0	
2006	1000	ST gg. sex. Selbstbestimmung	1.521	0,7	105	6,9	623	542	356	0	0	0	0	1.295	85,1	1.269	1.205	64	62	4,9	
2007	1000	ST gg. sex. Selbstbestimmung	1.570	0,7	95	6,1	592	595	379	0	4	0	0	1.317	83,9	1.237	1.187	50	66	5,3	
2008	1000	ST gg. sex. Selbstbestimmung	1.672	0,8	128	7,7	622	621	422	0	7	0	0	1.455	87,0	1.411	1.327	84	51	3,6	
2009	1000	ST gg. sex. Selbstbestimmung	1.506	0,8	113	7,5	568	528	396	0	14	0	1	1.316	87,4	1.244	1.171	73	50	4,0	
2010	1000	ST gg. sex. Selbstbestimmung	1405	0,7	129	9,2	457	603	339	0	6	1	0	1190	84,7	1165	1106	59	65	5,6	
2001	1100	mit Gewalt/ Abhängigkeit	562	0,2	56	10,0	244	190	128	0	0	0	0	500	89,0	498	486	12	38	7,6	
2002	1100	mit Gewalt/ Abhängigkeit	623	0,3	71	11,4	281	200	141	0	1	0	0	537	86,2	549	532	17	37	6,7	
2003	1100	mit Gewalt/ Abhängigkeit	661	0,3	74	11,2	308	214	137	0	2	2	0	597	90,3	601	584	17	51	8,5	
2004	1100	mit Gewalt/ Abhängigkeit	716	0,3	104	14,5	300	254	161	0	1	2	1	649	90,6	644	615	29	60	9,3	
2005	1100	mit Gewalt/ Abhängigkeit	600	0,3	73	12,2	245	222	133	0	0	2	0	545	90,8	562	538	24	40	7,1	
2006	1100	mit Gewalt/ Abhängigkeit	586	0,3	72	12,3	241	211	134	0	0	0	0	530	90,4	549	532	17	41	7,5	
2007	1100	unter Gewaltanw./Abhängigkeit	544	0,3	71	13,1	209	223	109	0	3	0	0	493	90,6	479	471	8	41	8,6	
2008	1100	unter Gewaltanw./Abhängigkeit	502	0,2	86	17,1	216	179	104	0	3	0	0	450	89,6	457	447	10	26	5,7	
2009	1100	unter Gewaltanw./Abhängigkeit	463	0,2	82	17,7	165	176	119	0	3	0	1	414	89,4	392	385	7	34	8,7	
2010	1100	unter Gewaltanw./Abhängigkeit	515	0,3	81	15,7	183	227	105	0	0	1	0	467	90,7	477	460	17	42	8,8	
2001	1110	-Vergewaltigung/sex. Nötig.	194	0,1	26	13,4	66	68	60	0	0	0	0	175	90,2	183	182	1	18	9,8	
2002	1110	-Vergewaltigung/sex. Nötig.	216	0,1	25	11,6	91	57	67	0	1	0	0	180	83,3	178	177	1	17	9,6	
2003	1110	-Vergewaltigung/sex. Nötig.	202	0,1	24	11,9	76	63	61	0	2	0	0	177	87,6	189	188	1	17	9,0	
2004	1110	-Vergewaltigung/sex. Nötig.	249	0,1	45	18,1	86	85	78	0	0	2	1	222	89,2	213	209	4	26	12,2	
2005	1110	-Vergewaltigung/sex. Nötig.	201	0,1	28	13,9	65	64	72	0	0	2	0	178	88,6	185	184	1	21	11,4	
2006	1110	-Vergewaltigung/sex. Nötig.	215	0,1	26	12,1	71	81	63	0	0	0	0	188	87,4	197	195	2	11	5,6	
2007	1110	-Vergewaltigung/sex. Nötig.	208	0,1	32	15,4	76	77	54	0	1	0	0	186	89,4	178	177	1	20	11,2	
2008	1110	-Vergewaltigung/sex. Nötig.	217	0,1	36	16,6	72	82	63	0	0	0	0	191	88,0	206	206	0	14	6,8	
2009	1110	-Vergewaltigung/sex. Nötig.	212	0,1	39	18,4	72	74	65	0	1	0	1	192	90,6	194	193	1	20	10,3	
2010	1110	Vergewaltigung/sex. Nötig.	215	0,1	39	18,1	63	99	53	0	0	1	0	191	88,8	190	190	0	26	13,7	
2001	1111	.überfallartig Einzeltäter	95	0,0	14	14,7	29	29	37	0	0	0	0	85	89,5	85	85	0	10	11,8	

Jahr	Schlüsselzahl der Tat	Straftaten	Erfasste Fälle	% Anteil an allen Taten	v. Spalte 2 Versuche Fälle		Tatort					Mit Schusswaffe		Aufklärung		Gesamtzahl der ermitt. Tatverd.	v. SPALTE 16			
							bis 20.000 Einw.	20.000 bis 100.000 Einw.	100.000 bis 500.000 Einw.	500.000 und mehr Einw.	unbekannt	gedroht	geschoss.	Fälle	in %		männl.	weibl.	Nichtdeutsche Tatverdächtige	
																			Anzahl	in %
0	1	2	3	4	5	6	7	8	9	10	11	12	13	14	15	16	17	18	19	20
2002	1111	.überfallartig Einzeltäter	131	0,1	18	13,7	47	33	50	0	1	0	0	101	77,1	98	98	0	13	13,3
2003	1111	.überfallartig Einzeltäter	143	0,1	20	14,0	49	44	49	0	1	0	0	126	88,1	121	121	0	11	9,1
2004	1111	.überfallartig Einzeltäter	184	0,1	34	18,5	61	60	63	0	0	1	1	165	89,7	151	150	1	23	15,2
2005	1111	.überfallartig Einzeltäter	153	0,1	26	17,0	41	50	62	0	0	2	0	129	84,3	128	128	0	16	12,5
2006	1111	.überfallartig Einzeltäter	160	0,1	20	12,5	46	60	54	0	0	0	0	138	86,3	133	133	0	7	5,3
2007	1111	.überfallartig Einzeltäter	163	0,1	28	17,2	56	59	47	0	1	0	0	146	89,6	134	134	0	14	10,4
2008	1111	.überfallartig Einzeltäter	170	0,1	33	19,4	61	59	50	0	0	0	0	155	91,2	149	149	0	11	7,4
2009	1111	.überfallartig Einzeltäter	162	0,1	37	22,8	58	61	43	0	0	0	0	149	92,0	142	141	1	13	9,2
2010	1111	+überfallartig Einzeltäter	181	0,1	36	19,9	54	83	44	0	0	1	0	158	87,3	151	151	0	20	13,2
2001	1112	.überfallartig durch Gruppe	11	0,0	3	27,3	2	6	3	0	0	0	0	7	63,6	13	13	0	1	7,7
2002	1112	.überfallartig durch Gruppe	1	0,0	0	0,0	0	0	1	0	0	0	0	0	0,0	0	0	0	0	0,0
2003	1112	.überfallartig durch Gruppe	12	0,0	1	8,3	3	3	6	0	0	0	0	6	50,0	15	15	0	4	26,7
2004	1112	.überfallartig durch Gruppe	6	0,0	1	16,7	1	1	4	0	0	0	0	3	50,0	11	8	3	0	0,0
2005	1112	.überfallartig durch Gruppe	3	0,0	0	0,0	3	0	0	0	0	0	0	4	133,3	8	8	0	1	12,5
2006	1112	.überfallartig durch Gruppe	3	0,0	1	33,3	1	0	2	0	0	0	0	0	0,0	0	0	0	0	0,0
2007	1112	.überfallartig durch Gruppe	3	0,0	0	0,0	0	1	2	0	0	0	0	1	33,3	1	1	0	0	0,0
2008	1112	.überfallartig durch Gruppe	9	0,0	0	0,0	3	3	3	0	0	0	0	4	44,4	10	10	0	1	10,0
2009	1112	.überfallartig durch Gruppe	6	0,0	0	0,0	1	2	3	0	0	0	0	3	50,0	5	5	0	2	40,0
2010	1112	+überfallartig d. Gruppen	6	0,0	2	33,3	0	5	1	0	0	0	0	6	100,0	12	12	0	3	25,0
2001	1113	.durch Gruppe	6	0,0	0	0,0	1	4	1	0	0	0	0	6	100,0	14	14	0	1	7,1
2002	1113	.durch Gruppe	4	0,0	1	25,0	3	0	1	0	0	0	0	4	100,0	10	9	1	0	0,0
2003	1113	.durch Gruppe	8	0,0	0	0,0	4	3	0	0	1	0	0	7	87,5	16	15	1	0	0,0
2004	1113	.durch Gruppe	6	0,0	1	16,7	1	3	2	0	0	0	0	2	33,3	3	3	0	2	66,7
2005	1113	.durch Gruppe	9	0,0	0	0,0	1	6	2	0	0	0	0	9	100,0	16	15	1	3	18,8
2006	1113	.durch Gruppe	10	0,0	0	0,0	2	4	4	0	0	0	0	9	90,0	26	24	2	2	7,7
2007	1113	+durch Gruppen	8	0,0	1	12,5	4	2	2	0	0	0	0	7	87,5	13	13	0	3	23,1
2008	1113	+durch Gruppen	16	0,0	1	6,3	3	6	7	0	0	0	0	12	75,0	27	27	0	2	7,4
2009	1113	+durch Gruppen	6	0,0	1	16,7	1	1	4	0	0	0	0	5	83,3	8	8	0	2	25,0
2010	1113	+durch Gruppen	3	0,0	0	0,0	0	1	2	0	0	0	0	3	100,0	8	8	0	3	37,5
2001	1114	.sonst. ST nach §177 .. StGB	80	0,0	8	10,0	33	28	19	0	0	0	0	76	95,0	73	72	1	8	11,0
2002	1114	.sonst. ST nach §177 .. StGB	80	0,0	6	7,5	41	24	15	0	0	0	0	75	93,8	71	71	0	4	5,6
2003	1114	.sonst. ST nach §177 .. StGB	39	0,0	3	7,7	20	13	6	0	0	0	0	38	97,4	38	38	0	2	5,3
2004	1114	.sonst. ST nach §177 .. StGB	53	0,0	9	17,0	23	21	9	0	0	1	0	52	98,1	49	49	0	1	2,0
2005	1114	.sonst. ST nach §177 .. StGB	36	0,0	2	5,6	20	8	8	0	0	0	0	36	100,0	34	34	0	2	5,9
2006	1114	.sonst. ST nach §177 .. StGB	42	0,0	5	11,9	22	17	3	0	0	0	0	41	97,6	40	40	0	2	5,0

Berechnungszeitraum vom 01.01.2001 bis 31.12.2010

Jahr	Schlüsselzahl der Tat	Straftaten	Erfasste Fälle	% Anteil an allen Taten	v. Spalte 2 Versuche Fälle		Tatort					Mit Schusswaffe		Aufklärung		Gesamtzahl der ermitt. Tatverd.	v. SPALTE 16			
							bis 20.000 Einw.	20.000 bis 100.000 Einw.	100.000 bis 500.000 Einw.	500.000 und mehr Einw.	unbekannt	gedroht	geschoss.	Fälle	in %		männl.	weibl.	Nichtdeutsche Tatverdächtige	
																			Anzahl	in %
0	1	2	3	4	5	6	7	8	9	10	11	12	13	14	15	16	17	18	19	20
2007	1114	+sonst. ST §177	34	0,0	3	8,8	16	15	3	0	0	0	0	32	94,1	32	31	1	3	9,4
2008	1114	+sonst. ST §177	22	0,0	2	9,1	5	14	3	0	0	0	0	20	90,9	21	21	0	0	0,0
2009	1114	+sonst. ST §177	38	0,0	1	2,6	12	10	15	0	1	0	1	35	92,1	39	39	0	3	7,7
2010	1114	+sonst. ST §177	24	0,0	1	4,2	9	10	5	0	0	0	0	23	95,8	21	21	0	0	0,0
2001	1115	.mit Todesfolge §178 StGB	2	0,0	1	50,0	1	1	0	0	0	0	0	1	50,0	1	1	0	0	0,0
2010	1115	+mit Todesfolge §178	1	0,0	0	0,0	0	0	1	0	0	0	0	1	100,0	1	1	0	0	0,0
2001	1120	-sonst. sexuelle Nötigung	233	0,1	22	9,4	96	83	54	0	0	0	0	193	82,8	197	194	3	18	9,1
2002	1120	-sonst. sexuelle Nötigung	260	0,1	39	15,0	110	101	49	0	0	0	0	219	84,2	237	230	7	18	7,6
2003	1120	-sonst. sexuelle Nötigung	299	0,1	45	15,1	138	117	44	0	0	2	0	266	89,0	275	271	4	32	11,6
2004	1120	-sonst. sexuelle Nötigung	296	0,1	48	16,2	136	110	49	0	1	0	0	264	89,2	279	264	15	26	9,3
2005	1120	-sonst. sexuelle Nötigung	272	0,1	36	13,2	113	123	36	0	0	0	0	242	89,0	262	248	14	16	6,1
2006	1120	-sonst. sexuelle Nötigung	228	0,1	42	18,4	101	90	37	0	0	0	0	201	88,2	214	209	5	22	10,3
2007	1120	+sonst. sex. Nötigung	222	0,1	33	14,9	90	109	22	0	1	0	0	201	90,5	205	203	2	17	8,3
2008	1120	+sonst. sex. Nötigung	203	0,1	44	21,7	102	71	29	0	1	0	0	181	89,2	182	176	6	12	6,6
2009	1120	+sonst. sex. Nötigung	169	0,1	39	23,1	61	76	31	0	1	0	0	144	85,2	154	149	5	11	7,1
2010	1120	+sonst. sex. Nötigung	219	0,1	36	16,4	83	101	35	0	0	0	0	197	90,0	212	203	9	13	6,1
2001	1130	-Sex. M. Schutzbef./Ausn. Amt	135	0,1	8	5,9	82	39	14	0	0	0	0	132	97,8	124	116	8	2	1,6
2002	1130	-Sex. M. Schutzbef./Ausn. Amt	147	0,1	7	4,8	80	42	25	0	0	0	0	138	93,9	140	131	9	2	1,4
2003	1130	-Sex. M. Schutzbef./Ausn. Amt	160	0,1	5	3,1	94	34	32	0	0	0	0	154	96,3	154	142	12	2	1,3
2004	1130	-Sex. M. Schutzbef./Ausn. Amt	171	0,1	11	6,4	78	59	34	0	0	0	0	163	95,3	161	151	10	8	5,0
2005	1130	-Sex. M. Schutzbef./Ausn. Amt	127	0,1	9	7,1	67	35	25	0	0	0	0	125	98,4	125	116	9	6	4,8
2006	1130	-Sex. M. Schutzbef./Ausn. Amt	143	0,1	4	2,8	69	40	34	0	0	0	0	141	98,6	146	136	10	8	5,5
2007	1130	-Sex. M. Schutzbef./Ausn. Amt	114	0,1	6	5,3	43	37	33	0	1	0	0	106	93,0	102	97	5	4	3,9
2008	1130	sex. Missbr.v.Schutzbef. pp.	82	0,0	6	7,3	42	26	12	0	2	0	0	78	95,1	80	76	4	0	0,0
2009	1130	sex. Missbr.v.Schutzbef. pp.	82	0,0	4	4,9	32	26	23	0	1	0	0	78	95,1	56	55	1	3	5,4
2010	1130	sex. Missbr.v.Schutzbef. pp.	81	0,0	6	7,4	37	27	17	0	0	0	0	79	97,5	82	74	8	3	3,7
2001	1131	.zum Nachteil v. Kindern	84	0,0	4	4,8	51	26	7	0	0	0	0	82	97,6	73	66	7	1	1,4
2002	1131	.zum Nachteil v. Kindern	87	0,0	5	5,7	45	29	13	0	0	0	0	79	90,8	83	75	8	1	1,2
2003	1131	.zum Nachteil v. Kindern	98	0,0	5	5,1	54	23	21	0	0	0	0	92	93,9	95	87	8	2	2,1
2004	1131	.zum Nachteil v. Kindern	112	0,0	6	5,4	49	44	19	0	0	0	0	105	93,8	105	95	10	6	5,7
2005	1131	.zum Nachteil v. Kindern	81	0,0	6	7,4	38	24	19	0	0	0	0	79	97,5	79	75	4	3	3,8
2006	1131	.zum Nachteil v. Kindern	89	0,0	1	1,1	48	19	22	0	0	0	0	88	98,9	95	87	8	4	4,2
2007	1131	sex.Missbr.Schutzbef. (Kind)	65	0,0	3	4,6	21	24	19	0	1	0	0	61	93,8	59	56	3	1	1,7
2008	1131	sex.Missbr.Schutzbef. (Kind)	48	0,0	4	8,3	18	19	10	0	1	0	0	44	91,7	43	42	1	0	0,0

Jahr	Schlüsselzahl der Tat	Straftaten	Erfasste Fälle	% Anteil an allen Taten	v. Spalte 2 Versuche		Tatort					Mit Schusswaffe		Aufklärung		Gesamtzahl der ermitt. Tatverd.	v. SPALTE 16			
							bis 20.000 Einw.	20.000 bis 100.000 Einw.	100.000 bis 500.000 Einw.	500.000 und mehr Einw.	unbekannt	gedroht	geschoss.	Fälle	in %		männl.	weibl.	Nichtdeutsche Tatverdächtige	
																			Anzahl	in %
0	1	2	3	4	5	6	7	8	9	10	11	12	13	14	15	16	17	18	19	20
2009	1131	sex.Missbr.Schutzbef. (Kind)	46	0,0	3	6,5	17	16	12	0	1	0	0	43	93,5	33	32	1	3	9,1
2010	1131	sex.Missbr.Schutzbef. (Kind)	55	0,0	3	5,5	22	20	13	0	0	0	0	53	96,4	56	50	6	1	1,8
2001	1300	sexueller Missbrauch	706	0,3	28	4,0	256	252	197	0	1	0	0	538	76,2	488	473	15	28	5,7
2002	1300	sexueller Missbrauch	713	0,3	27	3,8	276	216	220	0	1	0	0	583	81,8	531	515	16	21	4,0
2003	1300	sexueller Missbrauch	831	0,4	33	4,0	323	281	227	0	0	0	0	649	78,1	591	573	18	20	3,4
2004	1300	sexueller Missbrauch	735	0,3	26	3,5	273	283	178	0	1	0	1	629	85,6	560	543	17	20	3,6
2005	1300	sexueller Missbrauch	670	0,3	29	4,3	268	220	181	0	1	0	0	555	82,8	491	472	19	18	3,7
2006	1300	sexueller Missbrauch	663	0,3	33	5,0	249	251	163	0	0	0	0	520	78,4	495	478	17	15	3,0
2007	1300	sexueller Missbrauch	669	0,3	21	3,1	241	245	182	0	1	0	0	504	75,3	461	446	15	18	3,9
2008	1300	sexueller Missbrauch	688	0,3	42	6,1	211	280	195	0	2	0	0	554	80,5	500	481	19	20	4,0
2009	1300	sexueller Missbrauch	606	0,3	30	5,0	224	208	171	0	3	0	0	504	83,2	450	432	18	14	3,1
2010	1300	sexueller Missbrauch	637	0,3	46	7,2	198	271	168	0	0	0	0	512	80,4	482	465	17	16	3,3
2001	1310	-sex. Missbrauch v. Kindern	414	0,2	25	6,0	153	155	105	0	1	0	0	343	82,9	320	310	10	14	4,4
2002	1310	-sex. Missbrauch v. Kindern	419	0,2	27	6,4	172	122	124	0	1	0	0	362	86,4	334	323	11	10	3,0
2003	1310	-sex. Missbrauch v. Kindern	473	0,2	31	6,6	203	125	145	0	0	0	0	407	86,0	390	379	11	17	4,4
2004	1310	-sex. Missbrauch v. Kindern	431	0,2	24	5,6	172	155	103	0	1	0	1	393	91,2	370	358	12	7	1,9
2005	1310	-sex. Missbrauch v. Kindern	421	0,2	28	6,7	182	128	110	0	1	0	0	376	89,3	342	326	16	15	4,4
2006	1310	-sex. Missbrauch v. Kindern	386	0,2	31	8,0	155	133	98	0	0	0	0	331	85,8	322	311	11	9	2,8
2007	1310	sex. Missbrauch v. Kindern	384	0,2	19	4,9	158	131	95	0	0	0	0	326	84,9	317	305	12	10	3,2
2008	1310	sex. Missbrauch v. Kindern	414	0,2	40	9,7	136	159	117	0	2	0	0	374	90,3	356	342	14	12	3,4
2009	1310	sex. Missbrauch von Kindern	381	0,2	23	6,0	151	130	97	0	3	0	0	339	89,0	310	296	14	9	2,9
2010	1310	sex. Missbrauch von Kindern	425	0,2	38	8,9	145	170	110	0	0	0	0	370	87,1	356	340	16	10	2,8
2001	1311	.sex. Handlg. n §176 Abs 1,2	253	0,1	15	5,9	101	93	58	0	1	0	0	224	88,5	200	195	5	8	4,0
2002	1311	.sex. Handlg. n §176 Abs 1,2	250	0,1	24	9,6	117	62	70	0	1	0	0	229	91,6	207	200	7	7	3,4
2003	1311	.sex. Handlg. n §176 Abs 1,2	267	0,1	22	8,2	129	71	67	0	0	0	0	243	91,0	224	218	6	11	4,9
2004	1311	.sex. Handlg. n §176 Abs 1,2	243	0,1	22	9,1	104	86	52	0	1	0	0	229	94,2	206	203	3	3	1,5
2005	1311	.sex. Handlg. n §176 Abs 1,2	211	0,1	23	10,9	108	60	43	0	0	0	0	197	93,4	168	164	4	6	3,6
2006	1311	.sex. Handlg. n §176 Abs 1,2	208	0,1	22	10,6	93	65	50	0	0	0	0	188	90,4	176	174	2	4	2,3
2007	1311	+sex.Handl.gem. §176(1,2)	220	0,1	14	6,4	102	74	44	0	0	0	0	199	90,5	187	184	3	7	3,7
2008	1311	+sex.Handl.gem. §176(1,2)	239	0,1	36	15,1	77	101	59	0	2	0	0	221	92,5	203	192	11	5	2,5
2009	1311	+sex.Handl.gem. §176(1,2)	192	0,1	15	7,8	81	68	41	0	2	0	0	181	94,3	167	162	5	3	1,8
2010	1311	+sex.Handl.gem. §176(1,2)	239	0,1	32	13,4	92	98	49	0	0	0	0	224	93,7	224	216	8	6	2,7
2001	1312	.exhib./sex. Handlg. vor K.	55	0,0	2	3,6	12	26	17	0	0	0	0	28	50,9	29	28	1	2	6,9
2002	1312	.exhib./sex. Handlg. vor K.	62	0,0	3	4,8	13	32	17	0	0	0	0	44	71,0	31	30	1	0	0,0

Jahr	Schlüsselzahl der Tat	Straftaten	Erfasste Fälle	% Anteil an allen Taten	v. Spalte 2 Versuche Fälle		Tatort					Mit Schusswaffe		Aufklärung		Gesamtzahl der ermitt. Tatverd.	v. SPALTE 16			
							bis 20.000 Einw.	20.000 bis 100.000 Einw.	100.000 bis 500.000 Einw.	500.000 und mehr Einw.	unbekannt	gedroht	geschoss.	Fälle	in %		männl.	weibl.	Nichtdeutsche Tatverdächtige	
																			Anzahl	in %
0	1	2	3	4	5	6	7	8	9	10	11	12	13	14	15	16	17	18	19	20
2003	1312	.exhib./sex. Handlg. vor K.	68	0,0	2	2,9	11	18	39	0	0	0	0	33	48,5	39	38	1	5	12,8
2004	1312	.exhib./sex. Handlg. vor K.	53	0,0	0	0,0	7	23	23	0	0	0	0	37	69,8	34	30	4	2	5,9
2005	1312	.exhib./sex. Handlg. vor K.	47	0,0	2	4,3	9	17	21	0	0	0	0	22	46,8	19	19	0	1	5,3
2006	1312	.exhib./sex. Handlg. vor K.	49	0,0	2	4,1	11	19	19	0	0	0	0	25	51,0	22	21	1	0	0,0
2007	1312	+exhib./sex.Handl.v. Kinder	64	0,0	3	4,7	19	24	21	0	0	0	0	38	59,4	42	37	5	0	0,0
2008	1312	+exhib./sex.Handl.v. Kinder	51	0,0	0	0,0	14	20	17	0	0	0	0	34	66,7	39	36	3	2	5,1
2009	1312	+exhib./sex.Handl.v. Kinder	49	0,0	1	2,0	10	17	22	0	0	0	0	29	59,2	29	26	3	1	3,4
2010	1312	+exhib./sex.Handl.v. Kinder	59	0,0	0	0,0	11	21	27	0	0	0	0	30	50,8	22	21	1	0	0,0
2001	1313	.sex. Handlung n §176, Abs 3	39	0,0	3	7,7	7	15	17	0	0	0	0	28	71,8	30	28	2	2	6,7
2002	1313	.sex. Handlung n §176, Abs 3	23	0,0	0	0,0	4	7	12	0	0	0	0	13	56,5	13	12	1	0	0,0
2003	1313	.sex. Handlung n §176, Abs 3	21	0,0	5	23,8	5	5	11	0	0	0	0	19	90,5	21	21	0	0	0,0
2004	1313	.sex. Handlung n §176, Abs 4	10	0,0	1	10,0	5	5	0	0	0	0	0	9	90,0	13	13	0	0	0,0
2005	1313	.sex. Handlung n §176, Abs 4	13	0,0	3	23,1	5	3	5	0	0	0	0	12	92,3	15	13	2	0	0,0
2006	1313	.sex. Handlung n §176, Abs 4	8	0,0	3	37,5	2	3	3	0	0	0	0	6	75,0	10	10	0	0	0,0
2007	1313	+sex.Handl.§176(4)[2]	11	0,0	0	0,0	3	4	4	0	0	0	0	8	72,7	11	10	1	1	9,1
2008	1313	+sex.Handl.§176(4)[2]	13	0,0	1	7,7	6	3	4	0	0	0	0	13	100,0	13	13	0	1	7,7
2009	1313	+sex.Handl.§176(4)[2]	22	0,0	1	4,5	10	9	3	0	0	0	0	19	86,4	20	18	2	1	5,0
2010	1313	+sex.Handl.§176(4)[2]	19	0,0	4	21,1	5	13	1	0	0	0	0	14	73,7	16	15	1	1	6,3
2001	1314	.einwirken nach §176 Abs 3	7	0,0	0	0,0	3	4	0	0	0	0	0	6	85,7	6	6	0	0	0,0
2002	1314	.einwirken nach §176 Abs 3	11	0,0	0	0,0	1	4	6	0	0	0	0	9	81,8	9	8	1	0	0,0
2003	1314	.einwirken nach §176 Abs 3	7	0,0	0	0,0	2	2	3	0	0	0	0	4	57,1	4	4	0	0	0,0
2004	1314	.einwirken nach §176 Abs 4	11	0,0	0	0,0	3	7	1	0	0	0	0	8	72,7	7	7	0	0	0,0
2005	1314	.einwirken nach §176 Abs 4	15	0,0	0	0,0	5	6	4	0	0	0	0	11	73,3	11	11	0	0	0,0
2006	1314	.einwirken nach §176 Abs 4	12	0,0	0	0,0	4	5	3	0	0	0	0	12	100,0	16	13	3	1	6,3
2007	1314	+einwirken §176(4)[3,4]	9	0,0	0	0,0	5	2	2	0	0	0	0	7	77,8	9	8	1	0	0,0
2008	1314	+einwirken §176(4)[3,4]	17	0,0	0	0,0	4	7	6	0	0	0	0	15	88,2	15	15	0	0	0,0
2009	1314	+einwirken §176(4)[3,4]	16	0,0	0	0,0	6	6	4	0	0	0	0	15	93,8	13	13	0	0	0,0
2010	1314	+einwirken §176(4)[3,4]	17	0,0	0	0,0	4	9	4	0	0	0	0	16	94,1	15	13	2	0	0,0
2001	1315	.Vollzug des Beischlafes	29	0,0	2	6,9	14	9	6	0	0	0	0	29	100,0	26	26	0	1	3,8
2002	1315	.Vollzug des Beischlafes	27	0,0	0	0,0	15	4	8	0	0	0	0	26	96,3	26	26	0	0	0,0
2003	1315	.Vollzug des Beischlafes	38	0,0	1	2,6	19	14	5	0	0	0	0	36	94,7	33	33	0	0	0,0
2004	1315	.Vollzug des Beischlafes	26	0,0	0	0,0	10	12	4	0	0	0	0	26	100,0	25	24	1	0	0,0
2005	1315	.Vollzug des Beischlafes	41	0,0	0	0,0	17	13	10	0	1	0	0	41	100,0	39	38	1	1	2,6
2006	1315	.Vollzug des Beischlafes	28	0,0	2	7,1	9	17	2	0	0	0	0	28	100,0	26	26	0	1	3,8
2007	1315	+Beischlaf o.ä.sex.Handl.	26	0,0	0	0,0	15	8	3	0	0	0	0	25	96,2	25	25	0	0	0,0

Jahr	Schlüsselzahl der Tat	Straftaten	Erfasste Fälle	% Anteil an allen Taten	v. Spalte 2 Versuche		Tatort					Mit Schusswaffe		Aufklärung		Gesamtzahl der ermitt. Tatverd.	v. SPALTE 16			
							bis 20.000 Einw.	20.000 bis 100.000 Einw.	100.000 bis 500.000 Einw.	500.000 und mehr Einw.	unbekannt	gedroht	geschoss.	Fälle	in %		männl.	weibl.	Nichtdeutsche Tatverdächtige	
																			Anzahl	in %
0	1	2	3	4	5	6	7	8	9	10	11	12	13	14	15	16	17	18	19	20
2008	1315	+Beischlaf o.ä.sex.Handl.	42	0,0	1	2,4	18	15	9	0	0	0	0	41	97,6	39	39	0	2	5,1
2009	1315	+Beischlaf o.ä.sex.Handl.	46	0,0	3	6,5	19	14	13	0	0	0	45	97,8	42	42	0	2	4,8	
2010	1315	+Beischlaf o.ä.sex.Handl.	32	0,0	2	6,3	12	11	9	0	0	0	30	93,8	32	29	3	1	3,1	
2001	1316	.zu Herst/Verbr porn Schrift	3	0,0	0	0,0	1	1	1	0	0	0	3	100,0	4	3	1	1	25,0	
2002	1316	.zu Herst/Verbr porn Schrift	2	0,0	0	0,0	1	1	0	0	0	0	2	100,0	3	2	1	0	0,0	
2003	1316	.zu Herst/Verbr porn Schrift	3	0,0	0	0,0	2	1	0	0	0	0	3	100,0	3	3	0	0	0,0	
2004	1316	.zu Herst/Verbr porn Schrift	1	0,0	0	0,0	1	0	0	0	0	0	0	0,0	0	0	0	0	0,0	
2006	1316	.zu Herst/Verbr porn Schrift	2	0,0	0	0,0	1	1	0	0	0	0	2	100,0	5	3	2	0	0,0	
2007	1316	+Herst/Verbr porn.Schriften	2	0,0	0	0,0	0	2	0	0	0	0	2	100,0	3	2	1	0	0,0	
2008	1316	+Herst/Verbr porn.Schriften	3	0,0	0	0,0	2	1	0	0	0	0	3	100,0	5	5	0	0	0,0	
2010	1316	+Herst/Verbr porn.Schriften	2	0,0	0	0,0	1	1	0	0	0	0	2	100,0	3	3	0	0	0,0	
2001	1317	.sonst. schwerer §176a StGB	28	0,0	3	10,7	15	7	6	0	0	0	25	89,3	33	32	1	0	0,0	
2002	1317	.sonst. schwerer §176a StGB	44	0,0	0	0,0	21	12	11	0	0	0	39	88,6	51	51	0	3	5,9	
2003	1317	.sonst. schwerer §176a StGB	69	0,0	1	1,4	35	14	20	0	0	0	69	100,0	75	71	4	2	2,7	
2004	1317	.sonst. schwerer §176a StGB	67	0,0	1	1,5	36	16	15	0	0	1	66	98,5	83	80	3	3	3,6	
2005	1317	.sonst. schwerer §176a StGB	69	0,0	0	0,0	29	23	17	0	0	0	69	100,0	86	79	7	5	5,8	
2006	1317	.sonst. schwerer §176a StGB	59	0,0	2	3,4	28	17	14	0	0	0	54	91,5	57	55	2	3	5,3	
2007	1317	+sonst.schw.sex.Missbr§176a	39	0,0	2	5,1	8	12	19	0	0	0	39	100,0	46	45	1	2	4,3	
2008	1317	+sonst.schw.sex.Missbr§176a	37	0,0	2	5,4	11	9	17	0	0	0	35	94,6	38	38	0	2	5,3	
2009	1317	+sonst.schw.sex.Missbr§176a	45	0,0	3	6,7	21	11	12	0	1	0	43	95,6	48	44	4	2	4,2	
2010	1317	+sonst.schw.sex.Missbr§176a	49	0,0	0	0,0	18	14	17	0	0	0	48	98,0	49	49	0	3	6,1	
2001	1320	-Exhib. Handl. Err. ö. Ärger	201	0,1	0	0,0	62	66	73	0	0	0	109	54,2	92	91	1	6	6,5	
2002	1320	-Exhib. Handl. Err. ö. Ärger	190	0,1	0	0,0	50	74	66	0	0	0	120	63,2	105	102	3	7	6,7	
2003	1320	-Exhib. Handl. Err. ö. Ärger	244	0,1	0	0,0	68	113	63	0	0	0	138	56,6	106	104	2	2	1,9	
2004	1320	-Exhib. Handl. Err. ö. Ärger	229	0,1	0	0,0	62	101	66	0	0	0	161	70,3	123	121	2	13	10,6	
2005	1320	-Exhib. Handl. Err. ö. Ärger	161	0,1	0	0,0	42	64	55	0	0	0	96	59,6	83	83	0	1	1,2	
2006	1320	-Exhib. Handl. Err. ö. Ärger	178	0,1	0	0,0	49	77	52	0	0	0	94	52,8	82	82	0	3	3,7	
2007	1320	exhib.Handl.Erreg.ö.Ärgern.	208	0,1	0	0,0	44	87	76	0	1	0	107	51,4	81	80	1	4	4,9	
2008	1320	exhib.Handl.Erreg.ö.Ärgern.	200	0,1	0	0,0	42	96	62	0	0	0	110	55,0	83	80	3	7	8,4	
2009	1320	exhib.Handl.Erreg.ö.Ärgern.	143	0,1	0	0,0	40	49	54	0	0	0	86	60,1	74	71	3	2	2,7	
2010	1320	exhib.Handl.Erreg.ö.Ärgern.	135	0,1	0	0,0	25	68	42	0	0	0	67	49,6	60	60	0	3	5,0	
2001	1330	-Sexueller Missbr. v. Jugendl.	58	0,0	0	0,0	23	21	14	0	0	0	57	98,3	56	55	1	4	7,1	
2002	1330	-Sex. Missbrauch v. Jugendl.	74	0,0	0	0,0	41	16	17	0	0	0	73	98,6	73	72	1	2	2,7	
2003	1330	-Sex. Missbrauch v. Jugendl.	73	0,0	0	0,0	35	25	13	0	0	0	68	93,2	65	61	4	0	0,0	

Jahr	Schlüsselzahl der Tat	Straftaten	Erfasste Fälle	% Anteil an allen Taten	v. Spalte 2 Versuche		Tatort					Mit Schusswaffe		Aufklärung		Gesamtzahl der ermitt. Tatverd.	v. SPALTE 16			
							bis 20.000 Einw.	20.000 bis 100.000 Einw.	100.000 bis 500.000 Einw.	500.000 und mehr Einw.	unbekannt	gedroht	geschoss.	Fälle	in %		männl.	weibl.	Nichtdeutsche Tatverdächtige	
																			Anzahl	in %
0	1	2	3	4	5	6	7	8	9	10	11	12	13	14	15	16	17	18	19	20
2004	1330	-Sex. Missbrauch v. Jugendl.	49	0,0	0	0,0	26	17	6	0	0	0	0	49	100,0	52	49	3	2	3,8
2005	1330	-Sex. Missbrauch v. Jugendl.	61	0,0	0	0,0	34	17	10	0	0	0	0	60	98,4	57	56	1	2	3,5
2006	1330	-Sex. Missbrauch v. Jugendl.	52	0,0	0	0,0	25	22	5	0	0	0	0	49	94,2	44	43	1	2	4,5
2007	1330	sex. Missbr.v. Jugendlichen	44	0,0	0	0,0	20	16	8	0	0	0	0	43	97,7	40	40	0	3	7,5
2008	1330	sex. Missbr.v. Jugendlichen	39	0,0	0	0,0	20	13	6	0	0	0	0	39	100,0	37	36	1	0	0,0
2009	1330	sex. Missbr.v. Jugendlichen	47	0,0	4	8,5	18	17	12	0	0	0	0	47	100,0	47	46	1	1	2,1
2010	1330	sex. Missbr.v. Jugendlichen	44	0,0	7	15,9	17	17	10	0	0	0	0	43	97,7	42	42	0	1	2,4
2001	1340	-Sex. Missbr. Widerstandsunf.	33	0,0	3	9,1	18	10	5	0	0	0	0	29	87,9	32	29	3	6	18,8
2002	1340	-Sex. Missbr. Widerstandsunf.	30	0,0	0	0,0	13	4	13	0	0	0	0	28	93,3	35	34	1	2	5,7
2003	1340	-Sex. Missbr. Widerstandsunf.	41	0,0	2	4,9	17	18	6	0	0	0	0	36	87,8	44	43	1	1	2,3
2004	1340	-Sex. Missbr. Widerstandsunf.	26	0,0	2	7,7	13	10	3	0	0	0	0	26	100,0	27	27	0	0	0,0
2005	1340	-Sex. Missbr. Widerstandsunf.	27	0,0	1	3,7	10	11	6	0	0	0	0	23	85,2	23	21	2	2	8,7
2006	1340	-Sex. Missbr. Widerstandsunf.	47	0,0	2	4,3	20	19	8	0	0	0	0	46	97,9	56	51	5	2	3,6
2007	1340	sex. Missbr. Widerstandsunf.	33	0,0	2	6,1	19	11	3	0	0	0	0	28	84,8	29	27	2	1	3,4
2008	1340	sex. Missbr. Widerstandsunf.	35	0,0	2	5,7	13	12	10	0	0	0	0	31	88,6	36	35	1	1	2,8
2009	1340	sex. Missbr. Widerstandsunf.	35	0,0	3	8,6	15	12	8	0	0	0	0	32	91,4	35	35	0	2	5,7
2010	1340	sex. Missbr. Widerstandsunf.	33	0,0	1	3,0	11	16	6	0	0	0	0	32	97,0	34	33	1	3	8,8
2001	1400	Ausnutzung sexueller Neigung	176	0,1	1	0,6	58	59	58	0	1	0	0	142	80,7	174	142	32	13	7,5
2002	1400	Ausnutzung sexueller Neigung	156	0,1	3	1,9	61	52	42	0	1	0	0	127	81,4	150	127	23	8	5,3
2003	1400	Ausnutzung sexueller Neigung	252	0,1	1	0,4	88	67	77	0	20	0	0	199	79,0	217	182	35	9	4,1
2004	1400	Ausnutzung sexueller Neigung	358	0,2	1	0,3	96	106	76	0	80	0	0	249	69,6	294	252	42	13	4,4
2005	1400	Ausnutzung sexueller Neigung	328	0,2	2	0,6	133	101	80	0	14	0	0	268	81,7	301	259	42	8	2,7
2006	1400	Ausnutzung sexueller Neigung	272	0,1	0	0,0	133	80	59	0	0	0	0	245	90,1	265	235	30	8	3,0
2007	1400	Ausnutzung sexueller Neigung	357	0,2	3	0,8	142	127	88	0	0	0	0	320	89,6	339	311	28	8	2,4
2008	1400	Ausnutzung sexueller Neigung	482	0,2	0	0,0	195	162	123	0	2	0	0	451	93,6	486	431	55	5	1,0
2009	1400	Ausnutzung sexueller Neigung	437	0,2	1	0,2	179	144	106	0	8	0	0	398	91,1	436	386	50	3	0,7
2010	1400	Ausnutzung sexueller Neigung	253	0,1	2	0,8	76	105	66	0	6	0	0	211	83,4	242	216	26	9	3,7
2001	1410	-Förd. sex. H. Minderj./Pros	26	0,0	1	3,8	8	13	5	0	0	0	0	24	92,3	37	29	8	2	5,4
2002	1410	-Förd. sex. H. Minderj./Pros	23	0,0	2	8,7	8	6	9	0	0	0	0	18	78,3	28	20	8	3	10,7
2003	1410	-Förd. sex. H. Minderj./Pros	18	0,0	1	5,6	2	8	8	0	0	0	0	16	88,9	21	16	5	4	19,0
2004	1410	-Förd. sex. H. Minderj./Pros	16	0,0	1	6,3	4	7	5	0	0	0	0	14	87,5	17	11	6	4	23,5
2005	1410	-Förd. sex. H. Minderj./Pros	22	0,0	2	9,1	5	6	11	0	0	0	0	20	90,9	24	12	12	4	16,7
2006	1410	-Förd. sex. H. Minderj./Pros	6	0,0	0	0,0	2	3	1	0	0	0	0	5	83,3	8	7	1	0	0,0
2007	1410	Förd.sex.H.Minderj./Prostit.	10	0,0	3	30,0	2	5	3	0	0	0	0	7	70,0	10	8	2	2	20,0
2008	1410	Förd.sex.H.Minderj./Prostit.	4	0,0	0	0,0	1	2	1	0	0	0	0	4	100,0	5	3	2	0	0,0

Jahr	Schlüsselzahl der Tat	Straftaten	Erfasste Fälle	% Anteil an allen Taten	v. Spalte 2 Versuche		Tatort					Mit Schusswaffe		Aufklärung		Gesamtzahl der ermitt. Tatverd.	v. SPALTE 16			
							bis 20.000 Einw.	20.000 bis 100.000 Einw.	100.000 bis 500.000 Einw.	500.000 und mehr Einw.	unbekannt	gedroht	geschoss.	Fälle	in %		männl.	weibl.	Nichtdeutsche Tatverdächtige	
																			Anzahl	in %
0	1	2	3	4	5	6	7	8	9	10	11	12	13	14	15	16	17	18	19	20
2009	1410	Förd.sex.H.Minderj./Prostit.	14	0,0	1	7,1	6	5	3	0	0	0	0	13	92,9	16	12	4	0	0,0
2010	1410	Förd.sex.H.Minderj./Prostit.	10	0,0	2	20,0	2	5	3	0	0	0	0	9	90,0	12	9	3	0	0,0
2001	1411	.Förder.sex. Handl. Minderj.	4	0,0	1	25,0	1	2	1	0	0	0	0	4	100,0	4	4	0	0	0,0
2002	1411	.Förder.sex. Handl. Minderj.	5	0,0	2	40,0	2	3	0	0	0	0	0	4	80,0	5	4	1	0	0,0
2003	1411	.Förder.sex. Handl. Minderj.	4	0,0	1	25,0	2	2	0	0	0	0	0	4	100,0	5	3	2	0	0,0
2004	1411	.Förder.sex. Handl. Minderj.	9	0,0	1	11,1	3	5	1	0	0	0	0	7	77,8	8	4	4	0	0,0
2005	1411	.Förder.sex. Handl. Minderj.	9	0,0	2	22,2	4	1	4	0	0	0	0	9	100,0	11	8	3	0	0,0
2006	1411	.Förder.sex. Handl. Minderj.	4	0,0	0	0,0	2	2	0	0	0	0	0	3	75,0	3	3	0	0	0,0
2007	1411	+Förd.sex. H. Minderj. §180	8	0,0	3	37,5	2	3	3	0	0	0	0	5	62,5	5	5	0	0	0,0
2008	1411	+Förd.sex. H. Minderj. §180	4	0,0	0	0,0	1	2	1	0	0	0	0	4	100,0	5	3	2	0	0,0
2009	1411	+Förd.sex. H. Minderj. §180	9	0,0	1	11,1	6	2	1	0	0	0	0	8	88,9	9	5	4	0	0,0
2010	1411	+Förd.sex. H. Minderj. §180	8	0,0	2	25,0	2	4	2	0	0	0	0	7	87,5	10	7	3	0	0,0
2001	1412	.Förderung der Prostitution	22	0,0	0	0,0	7	11	4	0	0	0	0	20	90,9	33	25	8	2	6,1
2002	1412	.Förderung der Prostitution	18	0,0	0	0,0	6	3	9	0	0	0	0	14	77,8	23	16	7	3	13,0
2003	1412	.Ausbeutung v. Prostit.	14	0,0	0	0,0	0	6	8	0	0	0	0	12	85,7	16	13	3	4	25,0
2004	1412	.Ausbeutung v. Prostit.	7	0,0	0	0,0	1	2	4	0	0	0	0	7	100,0	9	7	2	4	44,4
2005	1412	.Ausbeutung v. Prostit.	13	0,0	0	0,0	1	5	7	0	0	0	0	11	84,6	13	4	9	4	30,8
2006	1412	.Ausbeutung v. Prostit.	2	0,0	0	0,0	0	1	1	0	0	0	0	2	100,0	5	4	1	0	0,0
2007	1412	+Ausbeut. v. Prostituierten	2	0,0	0	0,0	0	2	0	0	0	0	0	2	100,0	5	3	2	2	40,0
2009	1412	+Ausbeut. v. Prostituierten	5	0,0	0	0,0	0	3	2	0	0	0	0	5	100,0	7	7	0	0	0,0
2010	1412	+Ausbeut. v. Prostituierten	2	0,0	0	0,0	0	1	1	0	0	0	0	2	100,0	2	2	0	0	0,0
2001	1420	-Zuhältere	6	0,0	0	0,0	1	3	2	0	0	0	0	6	100,0	13	7	6	1	7,7
2002	1420	-Zuhältere	2	0,0	0	0,0	1	1	0	0	0	0	0	2	100,0	3	2	1	0	0,0
2003	1420	-Zuhältere	9	0,0	0	0,0	0	0	9	0	0	0	0	9	100,0	9	6	3	1	11,1
2004	1420	-Zuhältere	7	0,0	0	0,0	1	2	4	0	0	0	0	7	100,0	12	10	2	2	16,7
2005	1420	-Zuhältere	15	0,0	0	0,0	4	6	4	0	1	0	0	14	93,3	23	18	5	1	4,3
2006	1420	-Zuhältere	8	0,0	0	0,0	1	7	0	0	0	0	0	7	87,5	11	10	1	4	36,4
2007	1420	Zuhältere §181a	8	0,0	0	0,0	2	4	2	0	0	0	0	8	100,0	12	10	2	1	8,3
2008	1420	Zuhältere §181a	2	0,0	0	0,0	0	1	1	0	0	0	0	1	50,0	3	3	0	0	0,0
2009	1420	Zuhältere §181a	10	0,0	0	0,0	2	3	5	0	0	0	0	10	100,0	11	10	1	0	0,0
2001	1430	-Verbr. pornograf. Schrift	129	0,1	0	0,0	43	38	47	0	1	0	0	97	75,2	105	91	14	1	1,0
2002	1430	-Verbr. pornograf. Schrift	123	0,1	0	0,0	50	42	30	0	1	0	0	100	81,3	109	100	9	1	0,9
2003	1430	-Verbr. pornograf. Schrift	212	0,1	0	0,0	85	57	50	0	20	0	0	162	76,4	170	152	18	1	0,6
2004	1430	-Verbr. pornograf. Schrift	323	0,1	0	0,0	89	90	64	0	80	0	0	217	67,2	252	222	30	4	1,6

Jahr	Schlüsselzahl der Tat	Straftaten	Erfasste Fälle	% Anteil an allen Taten	v. Spalte 2 Versuche		Tatort					Mit Schusswaffe		Aufklärung		Gesamtzahl der ermitt. Tatverd.	v. SPALTE 16			
							bis 20.000 Einw.	20.000 bis 100.000 Einw.	100.000 bis 500.000 Einw.	500.000 und mehr Einw.	unbekannt	gedroht	geschoss.	Fälle	in %		männl.	weibl.	Nichtdeutsche Tatverdächtige	
																			Anzahl	in %
0	1	2	3	4	5	6	7	8	9	10	11	12	13	14	15	16	17	18	19	20
2005	1430	-Verbr. pornograf. Schrift	288	0,1	0	0,0	123	88	64	0	13	0	0	232	80,6	252	227	25	3	1,2
2006	1430	-Verbr. pornograf. Schrift	257	0,1	0	0,0	130	69	58	0	0	0	0	232	90,3	246	219	27	4	1,6
2007	1430	Verbr.pornog.Schriften	338	0,2	0	0,0	138	118	82	0	0	0	0	304	89,9	316	293	23	4	1,3
2008	1430	Verbr.pornog.Schriften	476	0,2	0	0,0	194	159	121	0	2	0	0	446	93,7	478	425	53	5	1,0
2009	1430	Verbr. pornogr. Schriften	411	0,2	0	0,0	171	134	98	0	8	0	0	373	90,8	407	364	43	2	0,5
2010	1430	Verbr. pornogr. Schriften	241	0,1	0	0,0	74	98	63	0	6	0	0	200	83,0	230	208	22	7	3,0
2001	1431	.Verbr. porn. Schr. P. u. 18	11	0,0	0	0,0	2	6	3	0	0	0	0	10	90,9	13	11	2	0	0,0
2002	1431	.Verbr. porn. Schr. P. u. 18	11	0,0	0	0,0	6	2	3	0	0	0	0	10	90,9	14	11	3	0	0,0
2003	1431	.Verbr. porn. Schr. P. u. 18	17	0,0	0	0,0	8	6	3	0	0	0	0	15	88,2	16	14	2	0	0,0
2004	1431	.Verbr. porn. Schr. P. u. 18	9	0,0	0	0,0	2	6	1	0	0	0	0	8	88,9	10	8	2	0	0,0
2005	1431	.Verbr. porn. Schr. P. u. 18	14	0,0	0	0,0	7	4	3	0	0	0	0	13	92,9	21	19	2	0	0,0
2006	1431	.Verbr. porn. Schr. P. u. 18	15	0,0	0	0,0	9	6	0	0	0	0	0	13	86,7	22	22	0	1	4,5
2007	1431	+an Personen unter 18 J.	21	0,0	0	0,0	7	9	5	0	0	0	0	21	100,0	26	21	5	0	0,0
2008	1431	+an Personen unter 18 J.	24	0,0	0	0,0	10	6	8	0	0	0	0	24	100,0	31	25	6	0	0,0
2009	1431	+an Personen unter 18 J.	30	0,0	0	0,0	13	12	5	0	0	0	0	25	83,3	28	25	3	0	0,0
2010	1431	+an Personen unter 18 J.	27	0,0	0	0,0	6	15	6	0	0	0	0	25	92,6	26	23	3	2	7,7
2001	1432	.Verbr. bandenmäß. Handeln	1	0,0	0	0,0	0	1	0	0	0	0	0	0	0,0	0	0	0	0	0,0
2004	1432	.Verbr. bandenmäß. Handeln	3	0,0	0	0,0	0	2	1	0	0	0	0	3	100,0	3	3	0	0	0,0
2005	1432	.Verbr. bandenmäß. Handeln	9	0,0	0	0,0	3	4	2	0	0	0	0	9	100,0	9	9	0	0	0,0
2007	1432	+kinderporn.Schrift§184b(3)	3	0,0	0	0,0	1	0	2	0	0	0	0	1	33,3	2	1	1	0	0,0
2008	1432	+kinderporn.Schrift§184b(3)	9	0,0	0	0,0	0	2	7	0	0	0	0	8	88,9	8	7	1	0	0,0
2009	1432	+kinderporn.Schrift§184b(3)	6	0,0	0	0,0	3	2	1	0	0	0	0	6	100,0	9	6	3	0	0,0
2010	1432	+kinderporn.Schrift§184b(3)	4	0,0	0	0,0	2	0	2	0	0	0	0	4	100,0	9	7	2	0	0,0
2001	1433	.Besitz/Versch. v. Kinderpo.	36	0,0	0	0,0	14	10	12	0	0	0	0	27	75,0	32	25	7	1	3,1
2002	1433	.Besitz/Versch. v. Kinderpo.	28	0,0	0	0,0	6	13	8	0	1	0	0	24	85,7	26	25	1	0	0,0
2003	1433	.Besitz/Versch. v. Kinderpo.	88	0,0	0	0,0	30	22	18	0	18	0	0	69	78,4	76	68	8	1	1,3
2004	1433	.Besitz/Versch. v. Kinderpo.	181	0,1	0	0,0	45	30	28	0	78	0	0	101	55,8	109	97	12	0	0,0
2005	1433	.Besitz/Versch. v. Kinderpo.	143	0,1	0	0,0	57	42	33	0	11	0	0	115	80,4	121	112	9	0	0,0
2006	1433	.Besitz/Versch. v. Kinderpo.	120	0,1	0	0,0	60	36	24	0	0	0	0	119	99,2	124	113	11	2	1,6
2007	1433	+Besitz./Versch.Kinderporn.	208	0,1	0	0,0	89	66	53	0	0	0	0	205	98,6	214	203	11	2	0,9
2008	1433	+Besitz./Versch.Kinderporn.	226	0,1	0	0,0	101	74	51	0	0	0	0	223	98,7	247	226	21	3	1,2
2009	1433	+Besitz./Versch.Kinderporn.	143	0,1	0	0,0	57	45	34	0	7	0	0	142	99,3	157	146	11	2	1,3
2010	1433	+Besitz./Versch.Kinderporn.	89	0,0	0	0,0	31	34	23	0	1	0	0	83	93,3	107	101	6	2	1,9
2001	1434	.Verbreitung v. Kinderporn.	25	0,0	0	0,0	10	4	10	0	1	0	0	16	64,0	16	16	0	0	0,0

Jahr	Schlüsselzahl der Tat	Straftaten	Erfasste Fälle	% Anteil an allen Taten	v. Spalte 2 Versuche		Tatort					Mit Schusswaffe		Aufklärung		Gesamtzahl der ermitt. Tatverd.	v. SPALTE 16			
							bis 20.000 Einw.	20.000 bis 100.000 Einw.	100.000 bis 500.000 Einw.	500.000 und mehr Einw.	unbekannt	gedroht	geschoss.	Fälle	in %		männl.	weibl.	Nichtdeutsche Tatverdächtige	
																			Anzahl	in %
0	1	2	3	4	5	6	7	8	9	10	11	12	13	14	15	16	17	18	19	20
2002	1434	.Verbreitung v. Kinderporn.	31	0,0	0	0,0	18	6	7	0	0	0	0	20	64,5	22	22	0	0	0,0
2003	1434	.Verbreitung v. Kinderporn.	70	0,0	0	0,0	29	17	22	0	2	0	0	50	71,4	53	48	5	0	0,0
2004	1434	.Verbreitung v. Kinderporn.	82	0,0	0	0,0	22	34	24	0	2	0	0	63	76,8	75	67	8	3	4,0
2005	1434	.Verbreitung v. Kinderporn.	82	0,0	0	0,0	33	27	20	0	2	0	0	63	76,8	71	61	10	1	1,4
2006	1434	.Verbreitung v. Kinderporn.	76	0,0	0	0,0	37	15	24	0	0	0	0	60	78,9	61	53	8	1	1,6
2007	1434	+Verbr.Kinderporn.§184b(1)	60	0,0	0	0,0	26	21	13	0	0	0	0	39	65,0	35	32	3	0	0,0
2008	1434	+Verbr.Kinderporn.§184b(1)	77	0,0	0	0,0	32	16	27	0	2	0	0	60	77,9	63	57	6	0	0,0
2009	1434	+Verbr.Kinderporn.§184b(1)	128	0,1	0	0,0	50	39	39	0	0	0	0	105	82,0	130	113	17	0	0,0
2010	1434	+Verbr.Kinderporn.§184b(1)	76	0,0	0	0,0	24	30	17	0	5	0	0	50	65,8	54	50	4	2	3,7
2009	1435	+Verbr.Jugendporn.§184c(3)	1	0,0	0	0,0	0	0	1	0	0	0	0	1	100,0	1	1	0	0	0,0
2009	1436	+Besitz./Versch.Jugendporn.	4	0,0	0	0,0	1	2	1	0	0	0	0	4	100,0	4	4	0	0	0,0
2010	1436	+Besitz./Versch.Jugendporn.	6	0,0	0	0,0	3	2	1	0	0	0	0	5	83,3	5	5	0	0	0,0
2009	1437	+Verbr.Jugendporn.§184c(1)	4	0,0	0	0,0	2	1	0	0	1	0	0	3	75,0	3	2	1	0	0,0
2010	1437	+Verbr.Jugendporn.§184c(1)	7	0,0	0	0,0	0	5	2	0	0	0	0	7	100,0	7	5	2	0	0,0
2001	1440	-Menschenhandel	14	0,0	0	0,0	5	5	4	0	0	0	0	14	100,0	24	21	3	8	33,3
2002	1440	-Menschenhandel	6	0,0	1	16,7	2	2	2	0	0	0	0	5	83,3	7	5	2	2	28,6
2003	1440	-Menschenhandel	5	0,0	0	0,0	1	1	3	0	0	0	0	5	100,0	9	8	1	1	11,1
2004	1440	-Menschenhandel	10	0,0	0	0,0	2	6	2	0	0	0	0	9	90,0	11	9	2	3	27,3
2005	1440	-Menschenhandel	3	0,0	0	0,0	1	1	1	0	0	0	0	2	66,7	3	3	0	0	0,0
2001	1441	.Menschenhandel	7	0,0	0	0,0	1	4	2	0	0	0	0	7	100,0	13	11	2	5	38,5
2002	1441	.Menschenhandel	6	0,0	1	16,7	2	2	2	0	0	0	0	5	83,3	7	5	2	2	28,6
2003	1441	.Menschenhandel	2	0,0	0	0,0	0	0	2	0	0	0	0	2	100,0	7	6	1	1	14,3
2004	1441	.Menschenhandel	7	0,0	0	0,0	0	5	2	0	0	0	0	7	100,0	9	7	2	2	22,2
2001	1442	.Schwerer Menschenhandel	7	0,0	0	0,0	4	1	2	0	0	0	0	7	100,0	11	10	1	3	27,3
2003	1442	.Schwerer Menschenhandel	3	0,0	0	0,0	1	1	1	0	0	0	0	3	100,0	5	5	0	0	0,0
2004	1442	.Schwerer Menschenhandel	3	0,0	0	0,0	2	1	0	0	0	0	0	2	66,7	2	2	0	1	50,0
2005	1442	.Schwerer Menschenhandel	3	0,0	0	0,0	1	1	1	0	0	0	0	2	66,7	3	3	0	0	0,0
2001	2000	Rohheitsdel./ST gg.pers.Freih.	26.831	11,4	910	3,4	11.001	8.933	6.887	0	10	91	29	23.390	87,2	23.558	20.178	3.380	1.257	5,3
2002	2000	Rohheitsdel./ST gg.pers.Freih.	26.292	11,1	922	3,5	10.513	9.057	6.716	0	6	105	85	22.949	87,3	23.131	19.717	3.414	1.234	5,3
2003	2000	Rohheitsdel./ST gg.pers.Freih.	24.438	10,7	946	3,9	9.898	8.373	6.159	0	8	165	139	21.531	88,1	21.905	18.626	3.279	1.233	5,6
2004	2000	Rohheitsdel./ST gg.pers.Freih.	24.866	10,9	1.022	4,1	10.055	8.641	6.169	0	1	156	134	21.910	88,1	21.931	18.717	3.214	1.322	6,0
2005	2000	Rohheitsdel./ST gg.pers.Freih.	25.355	11,7	1.058	4,2	10.131	8.824	6.397	0	3	143	145	22.429	88,5	21.979	18.684	3.295	1.301	5,9

Jahr	Schlüsselzahl der Tat	Straftaten	Erfasste Fälle	% Anteil an allen Taten	v. Spalte 2 Versuche Fälle		Tatort					Mit Schusswaffe		Aufklärung		Gesamtzahl der ermitt. Tatverd.	v. SPALTE 16			
							bis 20.000 Einw.	20.000 bis 100.000 Einw.	100.000 bis 500.000 Einw.	500.000 und mehr Einw.	unbekannt	gedroht	geschoss.	Fälle	in %		männl.	weibl.	Nichtdeutsche Tatverdächtige	
																			Anzahl	in %
0	1	2	3	4	5	6	7	8	9	10	11	12	13	14	15	16	17	18	19	20
2006 2000		Rohheitsdel./ST gg.pers.Freih.	25.723	11,9	1.171	4,6	9.696	9.347	6.678	0	2	149	192	22.515	87,5	21.387	18.092	3.295	1.160	5,4
2007 2000		Rohheitsdel./ST gg.pers.Freih.	27.510	12,7	1.209	4,4	9.980	10.539	6.981	0	10	115	125	24.117	87,7	22.538	18.954	3.584	1.168	5,2
2008 2000		Rohheitsdel./ST gg.pers.Freih.	26.534	12,8	1.263	4,8	9.403	10.005	7.111	0	15	100	101	23.052	86,9	21.539	18.029	3.510	1.153	5,4
2009 2000		Rohheitsdel./ST gg.pers.Freih.	26.546	13,2	1.354	5,1	9.210	10.157	7.166	0	13	90	114	23.319	87,8	21.326	17.722	3.604	1.058	5,0
2010 2000		Rohheitsdel./ST gg.pers.Freih.	25027	13,2	1213	4,8	7924	10344	6757	0	2	80	85	22173	88,6	20006	16483	3523	1032	5,2
2001 2100		Raub/räub. Erpress./räub. Angr.	2.442	1,0	257	10,5	441	950	1.050	0	1	28	4	1.420	58,1	2.003	1.805	198	171	8,5
2002 2100		Raub/räub. Erpress./räub. Angr.	2.426	1,0	269	11,1	428	959	1.038	0	1	18	10	1.422	58,6	1.985	1.790	195	162	8,2
2003 2100		Raub/räub. Erpress./räub. Angr.	2.042	0,9	303	14,8	422	875	744	0	1	45	17	1.218	59,6	1.814	1.632	182	142	7,8
2004 2100		Raub/räub. Erpress./räub. Angr.	2.084	0,9	298	14,3	411	886	787	0	0	53	21	1.283	61,6	1.801	1.634	167	146	8,1
2005 2100		Raub/räub. Erpress./räub. Angr.	1.958	0,9	272	13,9	415	734	808	0	1	47	23	1.219	62,3	1.731	1.566	165	164	9,5
2006 2100		Raub/räub. Erpress./räub. Angr.	2.080	1,0	293	14,1	390	759	930	0	1	44	49	1.267	60,9	1.576	1.450	126	119	7,6
2007 2100		Raub,räub.Erpress.räub.Angr.	1.832	0,8	259	14,1	286	751	795	0	0	35	28	1.066	58,2	1.535	1.421	114	102	6,6
2008 2100		Raub,räub.Erpress.räub.Angr.	1.806	0,9	272	15,1	277	818	711	0	0	37	20	1.051	58,2	1.457	1.326	131	138	9,5
2009 2100		Raub,räub.Erpress.räub.Angr.	1.564	0,8	255	16,3	262	588	714	0	0	28	16	912	58,3	1.264	1.136	128	94	7,4
2010 2100		Raub,räub.Erpress.räub.Angr.	1350	0,7	230	17,0	232	627	491	0	0	38	13	787	58,3	1102	976	126	93	8,4
2001 2110		-auf Geldinstitute und Post	19	0,0	4	21,1	8	4	7	0	0	1	0	15	78,9	26	24	2	4	15,4
2002 2110		-auf Geldinstitute und Post	20	0,0	4	20,0	15	4	1	0	0	4	0	7	35,0	9	8	1	0	0,0
2003 2110		-auf Geldinstitute und Post	22	0,0	7	31,8	13	7	2	0	0	7	5	16	72,7	20	18	2	3	15,0
2004 2110		-auf Geldinstitute und Post	14	0,0	4	28,6	10	2	2	0	0	4	2	7	50,0	10	10	0	4	40,0
2005 2110		-auf Geldinstitute und Post	24	0,0	2	8,3	18	5	1	0	0	6	3	19	79,2	28	28	0	2	7,1
2006 2110		-auf Geldinstitute und Post	23	0,0	5	21,7	16	3	4	0	0	4	4	29	126,1	23	22	1	3	13,0
2007 2110		auf Geldin./Postfil./-agent.	18	0,0	6	33,3	13	3	2	0	0	4	3	17	94,4	20	18	2	3	15,0
2008 2110		auf Geldin./Postfil./-agent.	12	0,0	2	16,7	6	2	4	0	0	5	3	5	41,7	5	4	1	0	0,0
2009 2110		auf Geldin./Postfil./-agent.	11	0,0	2	18,2	7	4	0	0	0	1	1	5	45,5	8	7	1	0	0,0
2010 2110		auf Geldin./Postfil./-agent.	14	0,0	1	7,1	8	4	2	0	0	6	2	9	64,3	11	10	1	2	18,2
2001 2111		.auf Geldinstitute	11	0,0	3	27,3	4	2	5	0	0	1	0	10	90,9	17	15	2	1	5,9
2002 2111		.auf Geldinstitute	10	0,0	1	10,0	9	1	0	0	0	2	0	5	50,0	7	7	0	0	0,0
2003 2111		.auf Geldinstitute	12	0,0	5	41,7	8	3	1	0	0	3	4	10	83,3	16	15	1	3	18,8
2004 2111		.auf Geldinstitute	9	0,0	3	33,3	5	2	2	0	0	2	1	3	33,3	7	7	0	2	28,6
2005 2111		.auf Geldinstitute	20	0,0	2	10,0	14	5	1	0	0	5	2	17	85,0	27	27	0	2	7,4
2006 2111		.auf Geldinstitute	23	0,0	5	21,7	16	3	4	0	0	4	4	26	113,0	23	22	1	3	13,0
2007 2111		auf Geldin. Bank./Spark.	16	0,0	5	31,3	11	3	2	0	0	2	3	14	87,5	18	17	1	3	16,7
2008 2111		auf Geldin. Bank./Spark.	11	0,0	2	18,2	5	2	4	0	0	5	3	5	45,5	5	4	1	0	0,0
2009 2111		auf Geldin. Bank./Spark.	10	0,0	2	20,0	6	4	0	0	0	1	1	5	50,0	8	7	1	0	0,0
2010 2111		auf Geldin. Bank./Spark.	13	0,0	1	7,7	8	4	1	0	0	6	2	9	69,2	11	10	1	2	18,2

Jahr	Schlüsselzahl der Tat	Straftaten	Erfasste Fälle	% Anteil an allen Taten	v. Spalte 2 Versuche Fälle		Tatort					Mit Schusswaffe		Aufklärung		Gesamtzahl der ermitt. Tatverd.	v. SPALTE 16			
							bis 20.000 Einw.	20.000 bis 100.000 Einw.	100.000 bis 500.000 Einw.	500.000 und mehr Einw.	unbekannt	gedroht	geschoss.	Fälle	in %		männl.	weibl.	Nichtdeutsche Tatverdächtige	
																			Anzahl	in %
0	1	2	3	4	5	6	7	8	9	10	11	12	13	14	15	16	17	18	19	20
2001	2112	.auf Postfilialen	7	0,0	1	14,3	3	2	2	0	0	0	0	4	57,1	6	6	0	0	0,0
2002	2112	.auf Postfilialen	9	0,0	2	22,2	5	3	1	0	0	1	0	2	22,2	2	1	1	0	0,0
2003	2112	.auf Postfilialen	6	0,0	2	33,3	4	1	1	0	0	3	1	4	66,7	8	7	1	3	37,5
2004	2112	.auf Postfilialen	2	0,0	1	50,0	2	0	0	0	0	0	0	2	100,0	2	2	0	1	50,0
2005	2112	.auf Postfilialen	3	0,0	0	0,0	3	0	0	0	0	0	1	1	33,3	1	1	0	0	0,0
2006	2112	.auf Postfilialen	0	0,0	0	0,0	0	0	0	0	0	0	0	3	300,0	2	2	0	0	0,0
2007	2112	auf Postfilialen	1	0,0	1	100,0	1	0	0	0	0	1	0	2	200,0	2	1	1	0	0,0
2010	2112	auf Postfilialen	1	0,0	0	0,0	0	0	1	0	0	0	0	0	0,0	0	0	0	0	0,0
2001	2113	.auf Postagenturen	1	0,0	0	0,0	1	0	0	0	0	0	0	1	100,0	3	3	0	3	100,0
2002	2113	.auf Postagenturen	1	0,0	1	100,0	1	0	0	0	0	1	0	0	0,0	0	0	0	0	0,0
2003	2113	.auf Postagenturen	4	0,0	0	0,0	1	3	0	0	0	1	0	2	50,0	2	2	0	0	0,0
2004	2113	.auf Postagenturen	3	0,0	0	0,0	3	0	0	0	0	2	1	2	66,7	1	1	0	1	100,0
2005	2113	.auf Postagenturen	1	0,0	0	0,0	1	0	0	0	0	1	0	1	100,0	1	1	0	0	0,0
2007	2113	auf Postagenturen	1	0,0	0	0,0	1	0	0	0	0	1	0	1	100,0	1	1	0	0	0,0
2008	2113	auf Postagenturen	1	0,0	0	0,0	1	0	0	0	0	0	0	0	0,0	0	0	0	0	0,0
2009	2113	auf Postagenturen	1	0,0	0	0,0	1	0	0	0	0	0	0	0	0,0	0	0	0	0	0,0
2001	2120	-auf sonst. Zahlst/Geschäft	47	0,0	5	10,6	14	15	18	0	0	5	1	27	57,4	30	29	1	3	10,0
2002	2120	-auf sonst. Zahlst/Geschäft	66	0,0	15	22,7	16	29	21	0	0	4	3	34	51,5	35	33	2	3	8,6
2003	2120	-auf sonst. Zahlst/Geschäft	47	0,0	11	23,4	23	13	11	0	0	12	5	30	63,8	32	30	2	3	9,4
2004	2120	-auf sonst. Zahlst/Geschäft	57	0,0	17	29,8	16	25	16	0	0	17	6	36	63,2	45	42	3	6	13,3
2005	2120	-auf sonst. Zahlst/Geschäft	57	0,0	13	22,8	19	18	20	0	0	13	12	37	64,9	50	48	2	0	0,0
2006	2120	-auf sonst. Zahlst/Geschäft	51	0,0	8	15,7	14	14	23	0	0	13	11	29	56,9	53	52	1	4	7,5
2007	2120	auf sonst. Zahlstellen/Gesch.	49	0,0	9	18,4	10	16	23	0	0	11	8	34	69,4	45	42	3	1	2,2
2008	2120	auf sonst. Zahlstellen/Gesch.	56	0,0	17	30,4	19	28	9	0	0	15	5	24	42,9	32	30	2	6	18,8
2009	2120	auf sonst. Zahlstellen/Gesch.	65	0,0	12	18,5	13	31	21	0	0	13	6	35	53,8	42	42	0	2	4,8
2010	2120	auf sonst. Zahlstellen/Gesch.	51	0,0	12	23,5	17	19	15	0	0	13	3	33	64,7	28	27	1	0	0,0
2001	2121	.auf Spielhallen	6	0,0	0	0,0	2	2	2	0	0	0	0	3	50,0	4	4	0	2	50,0
2002	2121	.auf Spielhallen	17	0,0	3	17,6	4	6	7	0	0	1	0	2	11,8	2	0	2	0	0,0
2003	2121	.auf Spielhallen	9	0,0	3	33,3	4	2	3	0	0	2	0	6	66,7	4	4	0	0	0,0
2004	2121	.auf Spielhallen	11	0,0	1	9,1	4	5	2	0	0	2	2	5	45,5	7	7	0	0	0,0
2005	2121	.auf Spielhallen	4	0,0	0	0,0	1	3	0	0	0	0	1	7	175,0	6	6	0	0	0,0
2006	2121	.auf Spielhallen	5	0,0	1	20,0	0	2	3	0	0	1	0	3	60,0	7	6	1	0	0,0
2007	2121	auf Spielhallen	2	0,0	1	50,0	0	0	2	0	0	2	0	0	0,0	0	0	0	0	0,0
2008	2121	auf Spielhallen	6	0,0	1	16,7	1	4	1	0	0	1	0	2	33,3	3	3	0	2	66,7

Jahr	Schlüsselzahl der Tat	Straftaten	Erfasste Fälle	% Anteil an allen Taten	v. Spalte 2 Versuche Fälle		Tatort					Mit Schusswaffe		Aufklärung		Gesamtzahl der ermitt. Tatverd.	v. SPALTE 16			
							bis 20.000 Einw.	20.000 bis 100.000 Einw.	100.000 bis 500.000 Einw.	500.000 und mehr Einw.	unbekannt	gedroht	geschoss.	Fälle	in %		männl.	weibl.	Nichtdeutsche Tatverdächtige	
																			Anzahl	in %
0	1	2	3	4	5	6	7	8	9	10	11	12	13	14	15	16	17	18	19	20
2009	2121	auf Spielhallen	9	0,0	2	22,2	2	6	1	0	0	2	1	3	33,3	4	4	0	0	0,0
2010	2121	auf Spielhallen	5	0,0	2	40,0	3	2	0	0	0	1	0	3	60,0	3	3	0	0	0,0
2001	2122	.auf Tankstellen	13	0,0	1	7,7	5	3	5	0	0	1	1	10	76,9	10	9	1	0	0,0
2002	2122	.auf Tankstellen	7	0,0	2	28,6	0	3	4	0	0	2	2	10	142,9	8	8	0	2	25,0
2003	2122	.auf Tankstellen	10	0,0	2	20,0	5	3	2	0	0	1	3	5	50,0	6	5	1	0	0,0
2004	2122	.auf Tankstellen	12	0,0	3	25,0	4	5	3	0	0	4	1	8	66,7	16	13	3	3	18,8
2005	2122	.auf Tankstellen	12	0,0	3	25,0	6	6	0	0	0	4	1	11	91,7	16	16	0	0	0,0
2006	2122	.auf Tankstellen	10	0,0	2	20,0	4	4	2	0	0	4	3	3	30,0	9	9	0	0	0,0
2007	2122	auf Tankstellen	9	0,0	0	0,0	3	4	2	0	0	0	3	6	66,7	7	7	0	0	0,0
2008	2122	auf Tankstellen	9	0,0	1	11,1	3	4	2	0	0	2	2	2	22,2	7	7	0	4	57,1
2009	2122	auf Tankstellen	11	0,0	3	27,3	6	3	2	0	0	3	1	6	54,5	10	10	0	0	0,0
2010	2122	auf Tankstellen	6	0,0	0	0,0	2	2	2	0	0	1	2	1	16,7	1	1	0	0	0,0
2002	2130	-auf Geld- und Werttransporte	2	0,0	1	50,0	0	1	1	0	0	0	0	1	50,0	1	1	0	0	0,0
2004	2130	-auf Geld- und Werttransporte	1	0,0	0	0,0	1	0	0	0	0	0	0	1	100,0	3	3	0	0	0,0
2006	2130	-auf Geld- und Werttransporte	3	0,0	1	33,3	3	0	0	0	0	1	0	2	66,7	4	4	0	0	0,0
2007	2130	auf Geld-u.Werttransporte	6	0,0	3	50,0	2	2	2	0	0	0	0	2	33,3	4	4	0	1	25,0
2008	2130	auf Geld-u.Werttransporte	1	0,0	0	0,0	0	1	0	0	0	0	1	0	0,0	0	0	0	0	0,0
2009	2130	auf Geld-u.Werttransporte	1	0,0	0	0,0	0	0	1	0	0	0	0	1	100,0	1	1	0	0	0,0
2002	2131	.auf Geld- und Kassenboten	2	0,0	1	50,0	0	1	1	0	0	0	0	1	50,0	1	1	0	0	0,0
2004	2131	.auf Geld- und Kassenboten	1	0,0	0	0,0	1	0	0	0	0	0	0	1	100,0	3	3	0	0	0,0
2006	2131	.auf Geld- und Kassenboten	1	0,0	1	100,0	1	0	0	0	0	0	0	0	0,0	0	0	0	0	0,0
2007	2131	auf Geld-/Kassenboten	5	0,0	3	60,0	1	2	2	0	0	0	0	1	20,0	2	2	0	1	50,0
2008	2131	auf Geld-/Kassenboten	1	0,0	0	0,0	0	1	0	0	0	0	1	0	0,0	0	0	0	0	0,0
2009	2131	auf Geld-/Kassenboten	1	0,0	0	0,0	0	0	1	0	0	0	0	1	100,0	1	1	0	0	0,0
2006	2132	auf Spez.geldtrans.fahrz.	2	0,0	0	0,0	2	0	0	0	0	1	0	2	100,0	4	4	0	0	0,0
2007	2132	auf Spez.geldtrans.fahrz.	1	0,0	0	0,0	1	0	0	0	0	0	0	1	100,0	2	2	0	0	0,0
2001	2140	-auf Kraftfahrer	6	0,0	3	50,0	2	0	3	0	1	0	0	5	83,3	13	12	1	0	0,0
2002	2140	-auf Kraftfahrer	10	0,0	1	10,0	5	4	1	0	0	1	0	7	70,0	18	18	0	0	0,0
2003	2140	-auf Kraftfahrer	9	0,0	0	0,0	6	2	0	0	1	0	0	8	88,9	14	13	1	3	21,4
2004	2140	-auf Kraftfahrer	5	0,0	1	20,0	2	0	3	0	0	0	1	3	60,0	8	7	1	0	0,0
2005	2140	-auf Kraftfahrer	12	0,0	3	25,0	9	2	1	0	0	0	0	12	100,0	16	14	2	2	12,5
2006	2140	-auf Kraftfahrer	7	0,0	2	28,6	3	2	2	0	0	0	1	3	42,9	4	4	0	1	25,0
2007	2140	räub. Angriff a.Kraftf.§316a	7	0,0	1	14,3	2	1	4	0	0	1	1	4	57,1	5	4	1	0	0,0

Jahr	Schlüsselzahl der Tat	Straftaten	Erfasste Fälle	% Anteil an allen Taten	v. Spalte 2 Versuche Fälle		Tatort					Mit Schusswaffe		Aufklärung		Gesamtzahl der ermitt. Tatverd.	v. SPALTE 16			
							bis 20.000 Einw.	20.000 bis 100.000 Einw.	100.000 bis 500.000 Einw.	500.000 und mehr Einw.	unbekannt	gedroht	geschoss.	Fälle	in %		männl.	weibl.	Nichtdeutsche Tatverdächtige	
																			Anzahl	in %
0	1	2	3	4	5	6	7	8	9	10	11	12	13	14	15	16	17	18	19	20
2008	2140	räub. Angriff a.Krafft.§316a	5	0,0	0	0,0	1	2	2	0	0	0	0	5	100,0	9	9	0	2	22,2
2009	2140	räub. Angriff a.Krafft.§316a	2	0,0	1	50,0	0	0	2	0	0	0	0	2	100,0	6	4	2	3	50,0
2010	2140	räub. Angriff a.Krafft.§316a	3	0,0	0	0,0	2	1	0	0	0	0	0	1	33,3	1	1	0	0	0,0
2001	2141	.Beraubung v. Taxifahrern	1	0,0	1	100,0	0	0	1	0	0	0	0	0	0,0	0	0	0	0	0,0
2003	2141	.Beraubung v. Taxifahrern	3	0,0	0	0,0	2	1	0	0	0	0	0	3	100,0	4	3	1	0	0,0
2004	2141	.Beraubung v. Taxifahrern	1	0,0	1	100,0	0	0	1	0	0	0	1	0	0,0	0	0	0	0	0,0
2007	2141	+Beraub.v. Taxif. §316a	3	0,0	0	0,0	0	0	3	0	0	1	0	3	100,0	4	3	1	0	0,0
2008	2141	+Beraub.v. Taxif. §316a	1	0,0	0	0,0	0	0	1	0	0	0	0	1	100,0	1	1	0	0	0,0
2001	2150	-Zechanschlusraub	1	0,0	0	0,0	0	1	0	0	0	0	0	0	0,0	0	0	0	0	0,0
2002	2150	-Zechanschlusraub	3	0,0	1	33,3	0	2	1	0	0	0	0	2	66,7	5	3	2	0	0,0
2003	2150	-Zechanschlusraub	1	0,0	0	0,0	1	0	0	0	0	0	0	1	100,0	1	1	0	0	0,0
2005	2150	-Zechanschlusraub	2	0,0	0	0,0	1	0	1	0	0	0	0	1	50,0	1	1	0	0	0,0
2006	2150	-Zechanschlusraub	2	0,0	0	0,0	0	0	2	0	0	0	0	2	100,0	2	2	0	0	0,0
2007	2150	Zechanschlusraub	1	0,0	0	0,0	1	0	0	0	0	0	0	1	100,0	3	3	0	0	0,0
2008	2150	Zechanschlusraub	1	0,0	0	0,0	1	0	0	0	0	0	0	1	100,0	1	1	0	0	0,0
2001	2160	-Handtaschenraub	176	0,1	28	15,9	20	107	49	0	0	1	0	85	48,3	84	74	10	1	1,2
2002	2160	-Handtaschenraub	232	0,1	25	10,8	19	131	82	0	0	0	0	121	52,2	106	102	4	6	5,7
2003	2160	-Handtaschenraub	263	0,1	45	17,1	30	168	65	0	0	0	0	114	43,3	111	97	14	3	2,7
2004	2160	-Handtaschenraub	292	0,1	36	12,3	39	177	76	0	0	1	0	137	46,9	113	104	9	4	3,5
2005	2160	-Handtaschenraub	216	0,1	39	18,1	25	119	72	0	0	2	0	102	47,2	108	98	10	0	0,0
2006	2160	-Handtaschenraub	222	0,1	50	22,5	18	147	57	0	0	0	0	104	46,8	64	62	2	1	1,6
2007	2160	Handtaschenraub	180	0,1	23	12,8	18	98	64	0	0	1	0	80	44,4	59	53	6	1	1,7
2008	2160	Handtaschenraub	166	0,1	21	12,7	16	100	50	0	0	0	0	58	34,9	41	34	7	1	2,4
2009	2160	Handtaschenraub	124	0,1	18	14,5	10	63	51	0	0	0	0	38	30,6	50	48	2	2	4,0
2010	2160	Handtaschenraub	101	0,1	16	15,8	10	52	39	0	0	0	0	39	38,6	43	39	4	4	9,3
2001	2170	sonst.Raub a.Str/Weg/Plätz.	678	0,3	72	10,6	94	218	366	0	0	3	2	356	52,5	637	570	67	71	11,1
2002	2170	sonst.Raub a.Str/Weg/Plätz.	675	0,3	77	11,4	106	219	350	0	0	4	5	338	50,1	590	532	58	43	7,3
2003	2170	sonst.Raub a.Str/Weg/Plätz.	660	0,3	95	14,4	110	235	315	0	0	12	3	322	48,8	555	503	52	44	7,9
2004	2170	sonst.Raub a.Str/Weg/Plätz.	715	0,3	113	15,8	128	236	351	0	0	12	6	399	55,8	655	591	64	40	6,1
2005	2170	sonst.Raub a.Str/Weg/Plätz.	743	0,3	101	13,6	125	222	396	0	0	11	0	392	52,8	659	607	52	61	9,3
2006	2170	sonst.Raub a.Str/Weg/Plätz.	867	0,4	118	13,6	120	241	505	0	1	11	18	453	52,2	600	563	37	47	7,8
2007	2170	sonst.Raub a.Str/Weg/Plätz.	814	0,4	116	14,3	84	301	429	0	0	10	6	400	49,1	718	655	63	45	6,3
2008	2170	sonst.Raub a.Str/Weg/Plätz.	888	0,4	136	15,3	92	353	443	0	0	9	5	453	51,0	720	671	49	73	10,1
2009	2170	sonst.Raub a.Str/Weg/Plätz.	759	0,4	122	16,1	102	245	412	0	0	10	4	397	52,3	621	560	61	44	7,1

Jahr	Schlüsselzahl der Tat	Straftaten	Erfasste Fälle	% Anteil an allen Taten	v. Spalte 2 Versuche Fälle		Tatort					Mit Schusswaffe		Aufklärung		Gesamtzahl der ermitt. Tatverd.	v. SPALTE 16			
							bis 20.000 Einw.	20.000 bis 100.000 Einw.	100.000 bis 500.000 Einw.	500.000 und mehr Einw.	unbekannt	gedroht	geschoss.	Fälle	in %		männl.	weibl.	Nichtdeutsche Tatverdächtige	
																			Anzahl	in %
0	1	2	3	4	5	6	7	8	9	10	11	12	13	14	15	16	17	18	19	20
2010	2170	sonst.Raub a.Str/Weg/Plätz.	576	0,3	105	18,2	68	255	253	0	0	12	2	254	44,1	399	356	43	30	7,5
2001	2180	-Raub zur Erlangung v. BtM	3	0,0	0	0,0	0	3	0	0	0	0	0	3	100,0	5	4	1	1	20,0
2002	2180	-Raub zur Erlangung v. BtM	3	0,0	1	33,3	0	3	0	0	0	0	0	3	100,0	6	6	0	0	0,0
2003	2180	-Raub zur Erlangung v. BtM	4	0,0	0	0,0	1	1	2	0	0	1	0	3	75,0	5	5	0	0	0,0
2004	2180	-Raub zur Erlangung v. BtM	2	0,0	1	50,0	0	1	1	0	0	0	1	2	100,0	6	6	0	0	0,0
2005	2180	-Raub zur Erlangung v. BtM	6	0,0	2	33,3	0	3	2	0	1	1	0	6	100,0	11	11	0	0	0,0
2006	2180	-Raub zur Erlangung v. BtM	2	0,0	1	50,0	0	0	2	0	0	0	0	1	50,0	5	5	0	0	0,0
2007	2180	Raub zur Erlangung v. BtM	1	0,0	0	0,0	0	0	1	0	0	0	0	1	100,0	3	3	0	0	0,0
2008	2180	Raub zur Erlangung v. BtM	1	0,0	0	0,0	0	1	0	0	0	0	0	1	100,0	1	1	0	1	100,0
2009	2180	Raub zur Erlangung von BtM	2	0,0	1	50,0	0	1	1	0	0	0	0	2	100,0	6	3	3	1	16,7
2001	2190	-Raubüberfälle in Wohnungen	123	0,1	15	12,2	25	48	50	0	0	0	0	109	88,6	200	186	14	6	3,0
2002	2190	-Raubüberfälle in Wohnungen	144	0,1	13	9,0	34	66	43	0	1	1	0	118	81,9	249	221	28	5	2,0
2003	2190	-Raubüberfälle in Wohnungen	132	0,1	13	9,8	42	52	38	0	0	5	1	122	92,4	237	210	27	4	1,7
2004	2190	-Raubüberfälle in Wohnungen	163	0,1	20	12,3	42	63	58	0	0	4	4	134	82,2	274	245	29	9	3,3
2005	2190	-Raubüberfälle in Wohnungen	140	0,1	16	11,4	38	59	43	0	0	3	2	127	90,7	256	223	33	6	2,3
2006	2190	-Raubüberfälle in Wohnungen	161	0,1	16	9,9	41	61	59	0	0	9	5	138	85,7	283	258	25	10	3,5
2007	2190	Raub in Wohnungen	119	0,1	13	10,9	33	44	42	0	0	1	2	105	88,2	204	188	16	7	3,4
2008	2190	Raub in Wohnungen	118	0,1	15	12,7	25	52	41	0	0	5	0	102	86,4	195	169	26	11	5,6
2009	2190	Raub in Wohnungen	94	0,0	12	12,8	22	37	35	0	0	0	1	86	91,5	170	149	21	6	3,5
2010	2190	Raub in Wohnungen	129	0,1	16	12,4	29	69	31	0	0	4	1	110	85,3	213	186	27	10	4,7
2001	2200	Körperverletzung (KV)	17.584	7,4	568	3,2	7.386	5.694	4.500	0	4	7	14	15.799	89,8	16.949	14.482	2.467	798	4,7
2002	2200	Körperverletzung (KV)	17.217	7,3	540	3,1	7.100	5.836	4.278	0	3	17	47	15.430	89,6	16.505	14.091	2.414	820	5,0
2003	2200	Körperverletzung (KV)	16.178	7,1	549	3,4	6.739	5.384	4.052	0	3	13	83	14.567	90,0	15.704	13.334	2.370	825	5,3
2004	2200	Körperverletzung (KV)	16.421	7,2	594	3,6	6.719	5.585	4.117	0	0	11	73	14.788	90,1	15.772	13.396	2.376	889	5,6
2005	2200	Körperverletzung (KV)	16.940	7,8	677	4,0	6.758	5.833	4.348	0	1	11	60	15.248	90,0	15.826	13.419	2.407	876	5,5
2006	2200	Körperverletzung (KV)	17.161	8,0	757	4,4	6.470	6.361	4.329	0	1	9	83	15.319	89,3	15.644	13.238	2.406	850	5,4
2007	2200	Körperverletzung (KV)	18.262	8,4	799	4,4	6.617	6.990	4.653	0	2	10	55	16.295	89,2	16.333	13.744	2.589	797	4,9
2008	2200	Körperverletzung (KV)	17.193	8,3	851	4,9	6.064	6.375	4.745	0	9	11	44	15.174	88,3	15.291	12.842	2.449	790	5,2
2009	2200	Körperverletzung (KV)	17.043	8,5	919	5,4	5.758	6.544	4.737	0	4	9	45	15.114	88,7	14.952	12.450	2.502	725	4,8
2010	2200	Körperverletzung (KV)	16323	8,6	842	5,2	4949	6767	4606	0	1	5	36	14623	89,6	14145	11631	2514	734	5,2
2001	2210	-KV mit tödl. Ausgang	7	0,0	0	0,0	6	1	0	0	0	0	0	7	100,0	8	7	1	0	0,0
2002	2210	-KV mit tödl. Ausgang	5	0,0	0	0,0	3	1	1	0	0	0	0	4	80,0	5	4	1	0	0,0
2003	2210	-KV mit tödl. Ausgang	2	0,0	0	0,0	2	0	0	0	0	0	0	2	100,0	3	2	1	0	0,0
2004	2210	-KV mit tödl. Ausgang	6	0,0	0	0,0	3	2	1	0	0	0	0	6	100,0	7	7	0	1	14,3

Jahr	Schlüsselzahl der Tat	Straftaten	Erfasste Fälle	% Anteil an allen Taten	v. Spalte 2 Versuche		Tatort					Mit Schusswaffe		Aufklärung		Gesamtzahl der ermitt. Tatverd.	v. SPALTE 16			
							bis 20.000 Einw.	20.000 bis 100.000 Einw.	100.000 bis 500.000 Einw.	500.000 und mehr Einw.	unbekannt	gedroht	geschoss.	Fälle	in %		männl.	weibl.	Nichtdeutsche Tatverdächtige	
																			Anzahl	in %
0	1	2	3	4	5	6	7	8	9	10	11	12	13	14	15	16	17	18	19	20
2005	2210	-KV mit tödl. Ausgang	6	0,0	0	0,0	1	2	3	0	0	0	0	5	83,3	7	6	1	0	0,0
2006	2210	-KV mit tödl. Ausgang	9	0,0	0	0,0	3	4	2	0	0	0	0	9	100,0	13	9	4	1	7,7
2007	2210	KV mit Todesfolge §§227,231	3	0,0	0	0,0	1	0	2	0	0	0	0	2	66,7	2	2	0	0	0,0
2008	2210	KV mit Todesfolge §§227,231	6	0,0	0	0,0	1	2	3	0	0	0	0	3	50,0	3	3	0	0	0,0
2009	2210	KV mit Todesfolge §§227,231	2	0,0	0	0,0	0	2	0	0	0	0	0	1	50,0	1	1	0	0	0,0
2010	2210	KV mit Todesfolge §§227,231	3	0,0	0	0,0	1	1	1	0	0	0	0	3	100,0	3	1	2	0	0,0
2001	2220	-gefährliche/schwere KV	4.405	1,9	309	7,0	1.729	1.350	1.325	0	1	6	14	3.806	86,4	5.517	4.850	667	327	5,9
2002	2220	-gefährliche/schwere KV	4.563	1,9	329	7,2	1.787	1.604	1.172	0	0	6	43	3.910	85,7	5.585	4.913	672	345	6,2
2003	2220	-gefährliche/schwere KV	4.573	2,0	344	7,5	1.836	1.558	1.179	0	0	10	82	3.920	85,7	5.719	4.915	804	345	6,0
2004	2220	-gefährliche/schwere KV	4.670	2,0	354	7,6	1.924	1.520	1.226	0	0	5	71	4.022	86,1	5.883	5.108	775	391	6,6
2005	2220	-gefährliche/schwere KV	4.751	2,2	438	9,2	1.888	1.552	1.311	0	0	4	57	4.060	85,5	5.667	4.963	704	355	6,3
2006	2220	-gefährliche/schwere KV	4.957	2,3	470	9,5	1.786	1.814	1.357	0	0	6	81	4.175	84,2	5.843	5.129	714	375	6,4
2007	2220	gef.u.schw.KV §§224,226,231	5.337	2,5	481	9,0	1.914	1.972	1.451	0	0	6	52	4.512	84,5	6.168	5.342	826	335	5,4
2008	2220	gef.u.schw.KV §§224,226,231	4.939	2,4	478	9,7	1.648	1.780	1.510	0	1	9	38	4.136	83,7	5.709	4.941	768	312	5,5
2009	2220	gef.u.schw.KV §§224,226,231	4.859	2,4	558	11,5	1618	1751	1488	0	2	3	42	4.023	82,8	5.493	4.745	748	322	5,9
2010	2220	gef.u.schw.KV §§224,226,231	4287	2,3	471	11,0	1206	1758	1323	0	0	1	32	3595	83,9	4700	3999	701	300	6,4
2001	2221	.gefährl/schw. KV/Str/Weg/Pl	1.632	0,7	119	7,3	588	494	550	0	0	1	8	1.340	82,1	2.247	2.006	241	107	4,8
2002	2221	.gefährl/schw. KV/Str/Weg/Pl	1.725	0,7	118	6,8	625	598	502	0	0	1	20	1.378	79,9	2.169	1.924	245	129	5,9
2003	2221	.gefährl/schw. KV/Str/Weg/Pl	1.788	0,8	131	7,3	714	578	496	0	0	5	34	1.432	80,1	2.436	2.121	315	123	5,0
2004	2221	.gefährl/schw. KV/Str/Weg/Pl	1.943	0,8	121	6,2	820	589	534	0	0	4	41	1.562	80,4	2.688	2.389	299	137	5,1
2005	2221	.gefährl/schw. KV/Str/Weg/Pl	2.048	0,9	178	8,7	798	637	613	0	0	1	24	1.634	79,8	2.651	2.358	293	139	5,2
2006	2221	.gefährl/schw. KV/Str/Weg/Pl	2.192	1,0	199	9,1	760	770	662	0	0	3	39	1.692	77,2	2.691	2.419	272	154	5,7
2007	2221	gef.u.schw.KV Str./Weg/Plätz	2.972	1,4	239	8,0	1.011	1.094	867	0	0	2	35	2.366	79,6	3.643	3.214	429	159	4,4
2008	2221	gef.u.schw.KV Str./Weg/Plätz	2.731	1,3	226	8,3	899	977	855	0	0	3	26	2.123	77,7	3.340	2.947	393	165	4,9
2009	2221	gef.u.schw.KV Str./Weg/Plätz	2.583	1,3	247	9,6	792	939	852	0	0	2	25	1.964	76,0	3.053	2.687	366	187	6,1
2010	2221	gef.u.schw.KV Str./Weg/Plätz	2247	1,2	250	11,1	594	926	727	0	0	0	22	1737	77,3	2607	2283	324	146	5,6
2001	2230	-Misshandlung v. Schutzbef.	131	0,1	0	0,0	49	38	44	0	0	0	0	131	100,0	149	84	65	6	4,0
2002	2230	-Misshandlung v. Schutzbef.	124	0,1	1	0,8	49	37	38	0	0	0	0	124	100,0	141	91	50	10	7,1
2003	2230	-Misshandlung v. Schutzbef.	178	0,1	0	0,0	75	46	56	0	1	0	0	176	98,9	199	119	80	10	5,0
2004	2230	-Misshandlung v. Schutzbef.	163	0,1	0	0,0	73	48	42	0	0	0	0	161	98,8	194	105	89	6	3,1
2005	2230	-Misshandlung v. Schutzbef.	155	0,1	1	0,6	66	47	42	0	0	0	0	151	97,4	180	90	90	8	4,4
2006	2230	-Misshandlung v. Schutzbef.	160	0,1	1	0,6	66	46	48	0	0	0	0	157	98,1	181	102	79	12	6,6
2007	2230	Misshandl. Schutzbef.	131	0,1	1	0,8	52	44	35	0	0	0	1	125	95,4	156	78	78	8	5,1
2008	2230	Misshandl. Schutzbef.	160	0,1	3	1,9	65	61	34	0	0	0	0	159	99,4	175	101	74	19	10,9
2009	2230	Misshandl. Schutzbef.	173	0,1	1	0,6	66	70	37	0	0	0	0	172	99,4	198	114	84	12	6,1

Jahr	Schlüsselzahl der Tat	Straftaten	Erfasste Fälle	% Anteil an allen Taten	v. Spalte 2 Versuche Fälle		Tatort					Mit Schusswaffe		Aufklärung		Gesamtzahl der ermitt. Tatverd.	v. SPALTE 16			
							bis 20.000 Einw.	20.000 bis 100.000 Einw.	100.000 bis 500.000 Einw.	500.000 und mehr Einw.	unbekannt	gedroht	geschoss.	Fälle	in %		männl.	weibl.	Nichtdeutsche Tatverdächtige	
																			Anzahl	in %
0	1	2	3	4	5	6	7	8	9	10	11	12	13	14	15	16	17	18	19	20
2010	2230	Misshandl. Schutzbef.	175	0,1	5	2,9	63	73	39	0	0	0	0	174	99,4	196	108	88	7	3,6
2001	2231	.Misshandlung v. Kindern	83	0,0	0	0,0	26	28	29	0	0	0	0	83	100,0	97	51	46	3	3,1
2002	2231	.Misshandlung v. Kindern	75	0,0	1	1,3	33	23	19	0	0	0	0	75	100,0	86	57	29	6	7,0
2003	2231	.Misshandlung v. Kindern	124	0,1	0	0,0	44	33	47	0	0	0	0	123	99,2	144	82	62	10	6,9
2004	2231	.Misshandlung v. Kindern	110	0,0	0	0,0	40	39	31	0	0	0	0	109	99,1	132	68	64	6	4,5
2005	2231	.Misshandlung v. Kindern	116	0,1	1	0,9	48	36	32	0	0	0	0	113	97,4	142	67	75	7	4,9
2006	2231	.Misshandlung v. Kindern	116	0,1	1	0,9	47	33	36	0	0	0	0	114	98,3	128	68	60	7	5,5
2007	2231	+Misshandl. v. Kindern	95	0,0	1	1,1	35	32	28	0	0	0	1	90	94,7	104	50	54	8	7,7
2008	2231	+Misshandl. v. Kindern	124	0,1	2	1,6	48	47	29	0	0	0	0	123	99,2	142	82	60	17	12,0
2009	2231	+Misshandl. von Kindern	144	0,1	1	0,7	53	57	34	0	0	0	0	143	99,3	166	93	73	11	6,6
2010	2231	+Misshandl. von Kindern	140	0,1	3	2,1	48	60	32	0	0	0	0	139	99,3	159	87	72	5	3,1
2001	2240	-(vorsätzliche leichte) KV	11.754	5,0	259	2,2	4.909	3.943	2.900	0	2	1	0	10.678	90,8	11.075	9.618	1.457	484	4,4
2002	2240	-(vorsätzliche leichte) KV	11.648	4,9	210	1,8	4.834	3.956	2.856	0	2	11	0	10.606	91,1	10.882	9.397	1.485	490	4,5
2003	2240	-(vorsätzliche leichte) KV	10.795	4,7	205	1,9	4.554	3.610	2.629	0	2	3	0	9.899	91,7	9.994	8.610	1.384	502	5,0
2004	2240	-(vorsätzliche leichte) KV	10.904	4,8	240	2,2	4.416	3.840	2.648	0	0	6	0	9.990	91,6	9.963	8.552	1.411	521	5,2
2005	2240	-(vorsätzliche leichte) KV	11.339	5,2	238	2,1	4.458	4.051	2.829	0	1	7	0	10.409	91,8	10.213	8.749	1.464	544	5,3
2006	2240	-(vorsätzliche leichte) KV	11.433	5,3	286	2,5	4.353	4.322	2.757	0	1	3	0	10.419	91,1	10.022	8.532	1.490	511	5,1
2007	2240	(vorsätzl. leichte) KV §223	12.128	5,6	317	2,6	4.339	4.767	3.020	0	2	4	0	11.076	91,3	10.548	8.968	1.580	489	4,6
2008	2240	(vorsätzl. leichte) KV §223	11.524	5,6	370	3,2	4.108	4.367	3.041	0	8	2	0	10.375	90,0	9.897	8.362	1.535	501	5,1
2009	2240	(vorsätzl. leichte) KV §223	11.409	5,7	360	3,2	3.798	4.542	3.067	0	2	6	0	10.393	91,1	9.765	8.162	1.603	429	4,4
2010	2240	(vorsätzl. leichte) KV §223	11233	5,9	366	3,3	3423	4735	3074	0	1	4	0	10295	91,6	9578	7947	1631	475	5,0
2001	2250	-fahrlässige KV	1.287	0,5	0	0,0	693	362	231	0	1	0	0	1.177	91,5	1.165	822	343	8	0,7
2002	2250	-fahrlässige KV	877	0,4	0	0,0	427	238	211	0	1	0	4	786	89,6	803	546	257	8	1,0
2003	2250	-fahrlässige KV	630	0,3	0	0,0	272	170	188	0	0	0	1	570	90,5	642	462	180	7	1,1
2004	2250	-fahrlässige KV	678	0,3	0	0,0	303	175	200	0	0	0	2	609	89,8	644	465	179	9	1,4
2005	2250	-fahrlässige KV	689	0,3	0	0,0	345	181	163	0	0	0	3	623	90,4	693	478	215	13	1,9
2006	2250	-fahrlässige KV	602	0,3	0	0,0	262	175	165	0	0	0	2	559	92,9	634	434	200	9	1,4
2007	2250	fahrlässige KV §229	663	0,3	0	0,0	311	207	145	0	0	0	2	580	87,5	640	424	216	8	1,3
2008	2250	fahrlässige KV §229	564	0,3	0	0,0	242	165	157	0	0	0	6	501	88,8	540	360	180	7	1,3
2009	2250	fahrlässige KV §229	600	0,3	0	0,0	276	179	145	0	0	0	3	525	87,5	574	377	197	7	1,2
2010	2250	fahrlässige KV §229	625	0,3	0	0,0	256	200	169	0	0	0	4	556	89,0	599	405	194	9	1,5
2001	2300	ST gg. die persönl. Freiheit	6.805	2,9	85	1,2	3.174	2.289	1.337	0	5	56	11	6.171	90,7	6.469	5.625	844	381	5,9
2002	2300	ST gg. die persönl. Freiheit	6.649	2,8	113	1,7	2.985	2.262	1.400	0	2	70	28	6.097	91,7	6.393	5.454	939	340	5,3
2003	2300	ST gg. die persönl. Freiheit	6.218	2,7	94	1,5	2.737	2.114	1.363	0	4	107	39	5.746	92,4	6.022	5.163	859	348	5,8

Jahr	Schlüsselzahl der Tat	Straftaten	Erfasste Fälle	% Anteil an allen Taten	v. Spalte 2 Versuche Fälle		Tatort					Mit Schusswaffe		Aufklärung		Gesamtzahl der ermitt. Tatverd.	v. SPALTE 16			
							bis 20.000 Einw.	20.000 bis 100.000 Einw.	100.000 bis 500.000 Einw.	500.000 und mehr Einw.	unbekannt	gedroht	geschoss.	Fälle	in %		männl.	weibl.	Nichtdeutsche Tatverdächtige	
																			Anzahl	in %
0	1	2	3	4	5	6	7	8	9	10	11	12	13	14	15	16	17	18	19	20
2004	2300	ST gg. die persönl. Freiheit	6.361	2,8	130	2,0	2.925	2.170	1.265	0	1	92	40	5.839	91,8	6.053	5.250	803	382	6,3
2005	2300	ST gg. die persönl. Freiheit	6.457	3,0	109	1,7	2.958	2.257	1.241	0	1	85	62	5.962	92,3	6.076	5.218	858	363	6,0
2006	2300	ST gg. die persönl. Freiheit	6.482	3,0	121	1,9	2.836	2.227	1.419	0	0	96	60	5.929	91,5	5.896	5.014	882	292	5,0
2007	2300	ST gg. persönliche Freiheit	7.416	3,4	151	2,0	3.077	2.798	1.533	0	8	70	42	6.756	91,1	6.629	5.589	1.040	368	5,6
2008	2300	ST gg. persönliche Freiheit	7.535	3,6	140	1,9	3.062	2.812	1.655	0	6	52	37	6.827	90,6	6.637	5.549	1.088	328	4,9
2009	2300	ST gg. persönliche Freiheit	7.939	4,0	180	2,3	3.190	3.025	1.715	0	9	53	53	7.293	91,9	6.936	5.804	1.132	345	5,0
2010	2300	ST gg. persönliche Freiheit	7354	3,9	141	1,9	2743	2950	1660	0	1	37	36	6763	92,0	6447	5393	1054	329	5,1
2001	2310	-Menschenraub / Entführung	61	0,0	4	6,6	32	24	5	0	0	0	0	59	96,7	75	47	28	4	5,3
2002	2310	-Menschenraub / Entführung	93	0,0	6	6,5	36	38	19	0	0	0	0	92	98,9	102	65	37	11	10,8
2003	2310	-Menschenraub / Entführung	81	0,0	5	6,2	28	36	17	0	0	0	0	81	100,0	93	59	34	4	4,3
2004	2310	-Menschenraub / Entführung	83	0,0	11	13,3	37	34	12	0	0	0	0	80	96,4	88	46	42	10	11,4
2005	2310	-Menschenraub / Entführung	82	0,0	5	6,1	43	27	12	0	0	0	0	80	97,6	83	54	29	8	9,6
2006	2310	-Menschenraub / Entführung	64	0,0	7	10,9	32	18	14	0	0	0	0	62	96,9	75	42	33	5	6,7
2007	2310	Menschr./Entz.Minderj./Ki.han	75	0,0	7	9,3	47	21	7	0	0	0	0	72	96,0	79	46	33	6	7,6
2008	2310	Menschr./Entz.Minderj./Ki.han	88	0,0	9	10,2	32	42	14	0	0	0	0	87	98,9	91	59	32	7	7,7
2009	2310	Menschr./Entz.Minderj./Ki.han	85	0,0	12	14,1	32	29	24	0	0	0	0	78	91,8	83	43	40	8	9,6
2010	2310	Menschr./Entz.Minderj./Ki.han	80	0,0	11	13,8	33	32	15	0	0	0	0	78	97,5	82	54	28	8	9,8
2008	2311	+Menschenraub §234	1	0,0	0	0,0	0	1	0	0	0	0	0	1	100,0	1	1	0	0	0,0
2009	2311	+Menschenraub §234	1	0,0	0	0,0	0	1	0	0	0	0	0	0	0,0	0	0	0	0	0,0
2006	2312	.Entziehung Minderjähriger	64	0,0	7	10,9	32	18	14	0	0	0	0	62	96,9	75	42	33	5	6,7
2007	2312	+Entziehung Minderj. §235	75	0,0	7	9,3	47	21	7	0	0	0	0	72	96,0	79	46	33	6	7,6
2008	2312	+Entziehung Minderj. §235	86	0,0	8	9,3	32	40	14	0	0	0	0	85	98,8	89	57	32	7	7,9
2009	2312	+Entziehung Minderj. §235	84	0,0	12	14,3	32	28	24	0	0	0	0	78	92,9	83	43	40	8	9,6
2010	2312	+Entziehung Minderj. §235	80	0,0	11	13,8	33	32	15	0	0	0	0	78	97,5	82	54	28	8	9,8
2008	2313	+Kinderhandel §236	1	0,0	1	100,0	0	1	0	0	0	0	0	1	100,0	1	1	0	0	0,0
2001	2320	-Freiheitsber/Nöt/Bedrohung	6.741	2,9	81	1,2	3.142	2.262	1.332	0	5	56	11	6.109	90,6	6.399	5.581	818	378	5,9
2002	2320	-Freiheitsber/Nöt/Bedrohung	6.551	2,8	107	1,6	2.947	2.222	1.380	0	2	70	27	6.001	91,6	6.295	5.393	902	329	5,2
2003	2320	-Freiheitsber/Nöt/Bedrohung	6.129	2,7	87	1,4	2.707	2.076	1.342	0	4	107	39	5.657	92,3	5.915	5.089	826	337	5,7
2004	2320	-Freiheitsber/Nöt/Bedrohung	6.276	2,7	119	1,9	2.886	2.136	1.253	0	1	92	40	5.757	91,7	5.965	5.202	763	370	6,2
2005	2320	-Freiheitsber/Nöt/Bedrohung	6.367	2,9	104	1,6	2.914	2.227	1.225	0	1	85	62	5.875	92,3	5.995	5.167	828	355	5,9
2006	2320	-Freiheitsber/Nöt/Bedrohung	6.417	3,0	114	1,8	2.804	2.209	1.404	0	0	96	60	5.866	91,4	5.827	4.977	850	289	5,0
2007	2320	Freiheitsber.Nötig. Bedrohung	7.336	3,4	142	1,9	3.028	2.776	1.524	0	8	70	42	6.679	91,0	6.548	5.541	1.007	356	5,4
2008	2320	Freiheitsber.Nötig. Bedrohung	7.440	3,6	129	1,7	3.027	2.769	1.638	0	6	52	37	6.735	90,5	6.550	5.492	1.058	319	4,9

Berechnungszeitraum vom 01.01.2001 bis 31.12.2010

Jahr	Schlüsselzahl der Tat	Straftaten	Erfasste Fälle	% Anteil an allen Taten	v. Spalte 2 Versuche Fälle		Tatort					Mit Schusswaffe		Aufklärung		Gesamtzahl der ermitt. Tatverd.	v. SPALTE 16			
							bis 20.000 Einw.	20.000 bis 100.000 Einw.	100.000 bis 500.000 Einw.	500.000 und mehr Einw.	unbekannt	gedroht	geschoss.	Fälle	in %		männl.	weibl.	Nichtdeutsche Tatverdächtige	
																			Anzahl	in %
0	1	2	3	4	5	6	7	8	9	10	11	12	13	14	15	16	17	18	19	20
2009	2320	Freiheitsber.Nötig. Bedohung	7.843	3,9	166	2,1	3.153	2.993	1.688	0	9	53	53	7.206	91,9	6.852	5.759	1.093	336	4,9
2010	2320	Freiheitsber.Nötig. Bedohung	7267	3,8	129	1,8	2708	2917	1641	0	1	37	36	6682	91,9	6376	5350	1026	324	5,1
2001	2321	.Freiheitsberaubung	148	0,1	8	5,4	70	50	28	0	0	1	0	140	94,6	182	158	24	8	4,4
2002	2321	.Freiheitsberaubung	143	0,1	5	3,5	55	55	33	0	0	0	2	130	90,9	197	156	41	11	5,6
2003	2321	.Freiheitsberaubung	145	0,1	8	5,5	60	59	26	0	0	1	0	133	91,7	198	170	28	7	3,5
2004	2321	.Freiheitsberaubung	131	0,1	6	4,6	57	41	33	0	0	0	0	122	93,1	174	142	32	18	10,3
2005	2321	.Freiheitsberaubung	151	0,1	7	4,6	68	51	32	0	0	0	0	151	100,0	222	172	50	10	4,5
2006	2321	.Freiheitsberaubung	134	0,1	4	3,0	46	48	40	0	0	1	0	126	94,0	170	142	28	14	8,2
2007	2321	+Freiheitsberaubung §239	162	0,1	13	8,0	59	62	41	0	0	0	2	149	92,0	213	166	47	6	2,8
2008	2321	+Freiheitsberaubung §239	136	0,1	18	13,2	58	45	33	0	0	0	0	118	86,8	154	127	27	6	3,9
2009	2321	+Freiheitsberaubung §239	147	0,1	13	8,8	39	59	49	0	0	0	1	138	93,9	180	141	39	17	9,4
2010	2321	+Freiheitsberaubung §239	143	0,1	12	8,4	36	73	34	0	0	0	0	133	93,0	176	141	35	13	7,4
2001	2322	.Nötigung	1.588	0,7	73	4,6	751	467	369	0	1	2	0	1.401	88,2	1.611	1.426	185	75	4,7
2002	2322	.Nötigung	1.616	0,7	102	6,3	726	480	409	0	1	1	0	1.420	87,9	1.656	1.412	244	58	3,5
2003	2322	.Nötigung	1.628	0,7	79	4,9	756	444	426	0	2	2	2	1.439	88,4	1.630	1.422	208	46	2,8
2004	2322	.Nötigung	1.799	0,8	113	6,3	881	513	405	0	0	3	1	1.577	87,7	1.764	1.540	224	66	3,7
2005	2322	.Nötigung	1.830	0,8	97	5,3	901	549	379	0	1	0	2	1.604	87,7	1.768	1.552	216	82	4,6
2006	2322	.Nötigung	1.910	0,9	110	5,8	875	570	465	0	0	3	6	1.680	88,0	1.776	1.531	245	55	3,1
2007	2322	Nötigung §240	1.955	0,9	129	6,6	922	622	407	0	4	4	0	1.703	87,1	1.848	1.564	284	58	3,1
2008	2322	Nötigung §240	1.889	0,9	111	5,9	858	593	436	0	2	1	1	1.663	88,0	1.824	1.564	260	72	3,9
2009	2322	Nötigung §240	1.883	0,9	153	8,1	850	599	432	0	2	2	3	1.663	88,3	1.822	1.563	259	69	3,8
2010	2322	Nötigung §240	1896	1,0	117	6,2	803	660	433	0	0	2	3	1672	88,2	1802	1537	265	75	4,2
2001	2323	.Bedrohung	5.005	2,1	0	0,0	2.321	1.745	935	0	4	53	11	4.568	91,3	4.762	4.143	619	304	6,4
2002	2323	.Bedrohung	4.792	2,0	0	0,0	2.166	1.687	938	0	1	69	25	4.451	92,9	4.578	3.954	624	275	6,0
2003	2323	.Bedrohung	4.356	1,9	0	0,0	1.891	1.573	890	0	2	104	37	4.085	93,8	4.204	3.610	594	287	6,8
2004	2323	.Bedrohung	4.346	1,9	0	0,0	1.948	1.582	815	0	1	89	39	4.058	93,4	4.154	3.636	518	292	7,0
2005	2323	.Bedrohung	4.386	2,0	0	0,0	1.945	1.627	814	0	0	85	60	4.120	93,9	4.152	3.582	570	273	6,6
2006	2323	.Bedrohung	4.373	2,0	0	0,0	1.883	1.591	899	0	0	92	54	4.060	92,8	4.034	3.449	585	227	5,6
2007	2323	Bedrohung §241	4.788	2,2	0	0,0	1.919	1.901	964	0	4	66	40	4.431	92,5	4.364	3.737	627	282	6,5
2008	2323	Bedrohung §241	4.312	2,1	0	0,0	1.701	1.696	912	0	3	51	36	3.940	91,4	3.940	3.326	614	227	5,8
2009	2323	Bedrohung §241	4.658	2,3	0	0,0	1.846	1.846	959	0	7	51	46	4327	92,9	4.197	3.574	623	224	5,3
2010	2323	Bedrohung §241	4147	2,2	0	0,0	1489	1740	917	0	1	35	33	3858	93,0	3773	3178	595	225	6,0
2007	2324	Nachstellung § 238	431	0,2	0	0,0	128	191	112	0	0	0	0	396	91,9	357	290	67	24	6,7
2008	2324	Nachstellung § 238	1.103	0,5	0	0,0	410	435	257	0	1	0	0	1.014	91,9	904	730	174	32	3,5

Jahr	Schlüsselzahl der Tat	Straftaten	Erfasste Fälle	% Anteil an allen Taten	v. Spalte 2 Versuche Fälle		Tatort					Mit Schusswaffe		Aufklärung		Gesamtzahl der ermitt. Tatverd.	v. SPALTE 16				
							bis 20.000 Einw.	20.000 bis 100.000 Einw.	100.000 bis 500.000 Einw.	500.000 und mehr Einw.	unbekannt	gedroht	geschoss.	Fälle	in %		männl.	weibl.	Nichtdeutsche Tatverdächtige		
																			Anzahl	in %	
0	1	2	3	4	5	6	7	8	9	10	11	12	13	14	15	16	17	18	19	20	
2009	2324	Nachstellung § 238	1.155	0,6	0	0,0	418	489	248	0	0	0	0	3	1.078	93,3	939	742	197	39	4,2
2010	2324	Nachstellung § 238	1081	0,6	0	0,0	380	444	257	0	0	0	0	1019	94,3	881	723	158	30	3,4	
2002	2330	-erpresserischer Menschenraub	3	0,0	0	0,0	1	1	1	0	0	0	0	2	66,7	2	2	0	0	0,0	
2003	2330	-erpresserischer Menschenraub	3	0,0	0	0,0	1	1	1	0	0	0	0	2	66,7	2	2	0	0	0,0	
2004	2330	-erpresserischer Menschenraub	1	0,0	0	0,0	1	0	0	0	0	0	0	1	100,0	3	3	0	3	100,0	
2005	2330	-erpresserischer Menschenraub	1	0,0	0	0,0	0	0	1	0	0	0	0	1	100,0	6	6	0	0	0,0	
2006	2330	-erpresserischer Menschenraub	1	0,0	0	0,0	0	0	1	0	0	0	0	1	100,0	3	3	0	0	0,0	
2008	2330	Erpresserischer Menschenraub	3	0,0	1	33,3	1	0	2	0	0	0	0	2	66,7	3	3	0	0	0,0	
2009	2330	Erpresserischer Menschenraub	3	0,0	1	33,3	1	2	0	0	0	0	0	2	66,7	2	2	0	0	0,0	
2010	2330	Erpresserischer Menschenraub	1	0,0	1	100,0	0	1	0	0	0	0	0	1	100,0	3	3	0	0	0,0	
2001	2340	-Geiselnahme	3	0,0	0	0,0	0	3	0	0	0	0	0	3	100,0	3	3	0	0	0,0	
2002	2340	-Geiselnahme	2	0,0	0	0,0	1	1	0	0	0	0	1	2	100,0	2	2	0	0	0,0	
2003	2340	-Geiselnahme	2	0,0	0	0,0	1	0	1	0	0	0	0	2	100,0	2	2	0	0	0,0	
2004	2340	-Geiselnahme	1	0,0	0	0,0	1	0	0	0	0	0	1	100,0	4	3	1	0	0,0		
2005	2340	-Geiselnahme	2	0,0	0	0,0	0	2	0	0	0	0	0	2	100,0	3	3	0	0	0,0	
2008	2340	Geiselnahme §239b	1	0,0	1	100,0	1	0	0	0	0	0	0	1	100,0	2	2	0	0	0,0	
2009	2340	Geiselnahme §239b	4	0,0	0	0,0	2	1	1	0	0	0	0	4	100,0	5	5	0	1	20,0	
2010	2340	Geiselnahme §239b	1	0,0	0	0,0	1	0	0	0	0	0	0	1	100,0	1	1	0	0	0,0	
2005	2360	-Menschenhandel sex. Ausbeutg	5	0,0	0	0,0	1	1	3	0	0	0	0	4	80,0	5	3	2	4	80,0	
2007	2360	Menschenh.z.Zweck sex. Ausb.	3	0,0	1	33,3	2	0	1	0	0	0	0	3	100,0	7	5	2	5	71,4	
2008	2360	Menschenh.z.Zweck sex. Ausb.	3	0,0	0	0,0	1	1	1	0	0	0	0	2	66,7	4	4	0	3	75,0	
2009	2360	Menschenh.z.Zweck sex. Ausb.	3	0,0	1	33,3	1	0	2	0	0	0	0	2	66,7	3	2	1	1	33,3	
2010	2360	Menschenh.z.Zweck sex. Ausb.	4	0,0	0	0,0	1	0	3	0	0	0	0	1	25,0	1	0	1	0	0,0	
2005	2361	.gemäß §232 Abs. 1	2	0,0	0	0,0	0	0	2	0	0	0	0	2	100,0	3	2	1	3	100,0	
2007	2361	+z.Zw.sex Ausb.§232(1)	1	0,0	0	0,0	1	0	0	0	0	0	0	1	100,0	5	3	2	4	80,0	
2008	2361	+z.Zw.sex Ausb.§232(1)	2	0,0	0	0,0	1	1	0	0	0	0	0	1	50,0	1	1	0	1	100,0	
2009	2361	+z.Zw.sex Ausb.§232(1)	2	0,0	1	50,0	1	0	1	0	0	0	0	1	50,0	1	0	1	1	100,0	
2010	2361	+z.Zw.sex Ausb.§232(1)	3	0,0	0	0,0	0	0	3	0	0	0	0	1	33,3	1	0	1	0	0,0	
2005	2362	.zum Nachteil v. Kindern	1	0,0	0	0,0	0	0	1	0	0	0	0	1	100,0	1	0	1	1	100,0	
2007	2362	+zNv Kindern §232(3)[1]	1	0,0	1	100,0	0	0	1	0	0	0	0	1	100,0	1	1	0	1	100,0	
2008	2363	+z.Zw.sex Ausb.§232(3)[2]	1	0,0	0	0,0	0	0	1	0	0	0	0	1	100,0	3	3	0	2	66,7	
2009	2364	+gewerbs/bandenm.§232(3)[3]	1	0,0	0	0,0	0	0	1	0	0	0	0	1	100,0	2	2	0	0	0,0	
2005	2365	.gemäß §232 Abs. 4	2	0,0	0	0,0	1	1	0	0	0	0	0	1	50,0	1	1	0	0	0,0	

Jahr	Schlüsselzahl der Tat	Straftaten	Erfasste Fälle	% Anteil an allen Taten	v. Spalte 2 Versuche Fälle		Tatort					Mit Schusswaffe		Aufklärung		Gesamtzahl der ermitt. Tatverd.	v. SPALTE 16				
							bis 20.000 Einw.	20.000 bis 100.000 Einw.	100.000 bis 500.000 Einw.	500.000 und mehr Einw.	unbekannt	gedroht	geschoss.	Fälle	in %		männl.	weibl.	Nichtdeutsche Tatverdächtige		
																			Anzahl	in %	
0	1	2	3	4	5	6	7	8	9	10	11	12	13	14	15	16	17	18	19	20	
2007	2365	+z.Zw.sex Ausb.§232(4)	1	0,0	0	0,0	1	0	0	0	0	0	0	0	1	100,0	1	1	0	0	0,0
2010	2365	+z.Zw.sex Ausb.§232(4)	1	0,0	0	0,0	1	0	0	0	0	0	0	0	0,0	0	0	0	0	0	0,0
2009	2370	Menschenh.z.Zw.Ausb. Arb.kra	1	0,0	0	0,0	1	0	0	0	0	0	0	1	100,0	1	1	0	0	0,0	
2010	2370	Menschenh.z.Zw.Ausb. Arb.kra	1	0,0	0	0,0	0	0	1	0	0	0	0	0	0,0	0	0	0	0	0	0,0
2009	2371	+z.Zw.AusbArbk §233(1)	1	0,0	0	0,0	1	0	0	0	0	0	0	1	100,0	1	1	0	0	0,0	
2010	2371	+z.Zw.AusbArbk §233(1)	1	0,0	0	0,0	0	0	1	0	0	0	0	0	0,0	0	0	0	0	0	0,0
2007	2380	Förd. Menschenhandels.§233a	2	0,0	1	50,0	0	1	1	0	0	0	0	2	100,0	2	2	0	1	50,0	
2007	2381	+z.Zw.sex Ausb§§233a(1)232	1	0,0	1	100,0	0	0	1	0	0	0	0	1	100,0	1	1	0	1	100,0	
2007	2383	+z.Zw.sex Ausb§§233a(2)232	1	0,0	0	0,0	0	1	0	0	0	0	0	1	100,0	1	1	0	0	0,0	
2001	3***	Diebstahl o. erschw. Umstände	51.234	21,7	805	1,6	14.734	20.026	16.461	0	13	0	0	31.284	61,1	28.141	19.591	8.550	1.707	6,1	
2002	3***	Diebstahl o. erschw. Umstände	53.457	22,6	908	1,7	15.574	21.197	16.675	0	11	0	0	31.689	59,3	28.757	19.841	8.916	1.879	6,5	
2003	3***	Diebstahl o. erschw. Umstände	51.361	22,4	841	1,6	14.829	20.611	15.913	0	8	0	0	29.972	58,4	26.743	18.715	8.028	1.795	6,7	
2004	3***	Diebstahl o. erschw. Umstände	48.339	21,1	773	1,6	14.540	19.276	14.515	0	8	0	0	28.850	59,7	25.185	17.629	7.556	1.757	7,0	
2005	3***	Diebstahl o. erschw. Umstände	44.064	20,4	751	1,7	13.443	17.776	12.835	0	10	0	0	25.013	56,8	22.163	15.841	6.322	1.500	6,8	
2006	3***	Diebstahl o. erschw. Umstände	42.686	19,8	803	1,9	13.115	17.064	12.506	0	1	0	0	23.562	55,2	20.499	14.439	6.060	1.183	5,8	
2007	3***	Diebstahl o. erschw. Umstände	41.600	19,2	900	2,2	12.690	16.994	11.900	0	16	0	0	21.945	52,8	19.124	13.727	5.397	997	5,2	
2008	3***	Diebstahl o. erschw. Umstände	40.254	19,5	904	2,2	11.751	16.427	12.053	0	23	0	0	20.077	49,9	17.063	12.214	4.849	825	4,8	
2009	3***	Diebstahl o. erschw. Umstände	35.861	17,9	795	2,2	10.368	14.127	11.346	0	20	0	0	18.495	51,6	15.937	11.125	4.812	887	5,6	
2010	3***	Diebstahl o. erschw. Umstände	34892	18,4	706	2,0	8634	14944	11309	0	5	0	0	17941	51,4	15134	10475	4659	954	6,3	
2001	3**1	v. Kraftwagen/unbef Ingebr.	313	0,1	20	6,4	142	113	58	0	0	0	0	184	58,8	224	208	16	11	4,9	
2002	3**1	v. Kraftwagen/unbef Ingebr.	358	0,2	25	7,0	172	125	61	0	0	0	0	232	64,8	294	267	27	11	3,7	
2003	3**1	v. Kraftwagen/unbef Ingebr.	359	0,2	29	8,1	169	106	84	0	0	0	0	229	63,8	289	259	30	6	2,1	
2004	3**1	v. Kraftwagen/unbef Ingebr.	314	0,1	18	5,7	158	95	61	0	0	0	0	204	65,0	278	245	33	13	4,7	
2005	3**1	v. Kraftwagen/unbef Ingebr.	310	0,1	16	5,2	148	105	57	0	0	0	0	201	64,8	243	225	18	7	2,9	
2006	3**1	v. Kraftwagen/unbef Ingebr.	304	0,1	16	5,3	154	105	45	0	0	0	0	190	62,5	239	215	24	5	2,1	
2007	3**1	v. Kfz./unb. Ingebr.	351	0,2	15	4,3	156	132	63	0	0	0	0	237	67,5	279	254	25	8	2,9	
2008	3**1	v. Kfz./unb. Ingebr.	310	0,1	12	3,9	149	98	63	0	0	0	0	200	64,5	237	214	23	4	1,7	
2009	3**1	v. Kfz./unb. Ingebr.	289	0,1	14	4,8	139	102	48	0	0	0	0	205	70,9	247	222	25	9	3,6	
2010	3**1	v. Kfz./unb. Ingebr.	276	0,1	17	6,2	101	129	46	0	0	0	0	180	65,2	209	184	25	14	6,7	
2001	3**2	v. Moped/Krad/unbef Ingebr.	263	0,1	7	2,7	160	66	37	0	0	0	0	124	47,1	193	190	3	0	0,0	

Jahr	Schlüsselzahl der Tat	Straftaten	Erfasste Fälle	% Anteil an allen Taten	v. Spalte 2 Versuche Fälle		Tatort					Mit Schusswaffe		Aufklärung		Gesamtzahl der ermitt. Tatverd.	v. SPALTE 16			
							bis 20.000 Einw.	20.000 bis 100.000 Einw.	100.000 bis 500.000 Einw.	500.000 und mehr Einw.	unbekannt	gedroht	geschoss.	Fälle	in %		männl.	weibl.	Nichtdeutsche Tatverdächtige	
																			Anzahl	in %
0	1	2	3	4	5	6	7	8	9	10	11	12	13	14	15	16	17	18	19	20
2002 3**2	v. Moped/Krad/unbef Ingebr.		269	0,1	11	4,1	161	81	27	0	0	0	0	119	44,2	175	172	3	7	4,0
2003 3**2	v. Moped/Krad/unbef Ingebr.		237	0,1	12	5,1	137	79	21	0	0	0	0	122	51,5	181	178	3	2	1,1
2004 3**2	v. Moped/Krad/unbef Ingebr.		289	0,1	10	3,5	183	73	33	0	0	0	0	108	37,4	182	179	3	3	1,6
2005 3**2	v. Moped/Krad/unbef Ingebr.		274	0,1	7	2,6	170	78	26	0	0	0	0	124	45,3	191	189	2	0	0,0
2006 3**2	v. Moped/Krad/unbef Ingebr.		192	0,1	4	2,1	113	66	13	0	0	0	0	79	41,1	109	106	3	1	0,9
2007 3**2	v. Moped/Krad/unb. Ingebr.		275	0,1	11	4,0	178	75	22	0	0	0	0	104	37,8	152	147	5	1	0,7
2008 3**2	v. Moped/Krad/unb. Ingebr.		263	0,1	12	4,6	146	86	31	0	0	0	0	102	38,8	128	122	6	0	0,0
2009 3**2	v. Moped/Krad/unb. Ingebr.		167	0,1	8	4,8	91	51	25	0	0	0	0	62	37,1	94	88	6	1	1,1
2010 3**2	v. Moped/Krad/unb. Ingebr.		157	0,1	6	3,8	73	55	29	0	0	0	0	59	37,6	81	80	1	0	0,0
2001 3**3	v. Fahrrädern/unbef Ingebr.		2.249	1,0	17	0,8	830	974	445	0	0	0	0	508	22,6	574	530	44	15	2,6
2002 3**3	v. Fahrrädern/unbef Ingebr.		2.339	1,0	46	2,0	977	918	443	0	1	0	0	607	26,0	597	558	39	8	1,3
2003 3**3	v. Fahrrädern/unbef Ingebr.		2.233	1,0	24	1,1	915	866	452	0	0	0	0	540	24,2	631	575	56	19	3,0
2004 3**3	v. Fahrrädern/unbef Ingebr.		2.113	0,9	32	1,5	848	886	378	0	1	0	0	614	29,1	714	659	55	22	3,1
2005 3**3	v. Fahrrädern/unbef Ingebr.		1.950	0,9	16	0,8	743	872	334	0	1	0	0	505	25,9	594	542	52	16	2,7
2006 3**3	v. Fahrrädern/unbef Ingebr.		1.830	0,8	24	1,3	694	866	270	0	0	0	0	530	29,0	583	527	56	18	3,1
2007 3**3	v. Fahrrädern/unb. Ingebr.		2.039	0,9	22	1,1	732	1.034	272	0	1	0	0	515	25,3	579	521	58	20	3,5
2008 3**3	v. Fahrrädern/unb. Ingebr.		1.733	0,8	33	1,9	627	779	326	0	1	0	0	451	26,0	507	460	47	30	5,9
2009 3**3	v. Fahrrädern/unb. Ingebr.		1.511	0,8	19	1,3	521	681	305	0	4	0	0	415	27,5	454	410	44	12	2,6
2010 3**3	v. Fahrrädern/unb. Ingebr.		1433	0,8	15	1,0	449	651	330	0	3	0	0	363	25,3	399	349	50	13	3,3
2001 3**4	v. Schusswaffen		13	0,0	1	7,7	7	4	2	0	0	0	0	12	92,3	22	19	3	0	0,0
2002 3**4	v. Schusswaffen		18	0,0	0	0,0	11	3	4	0	0	0	0	15	83,3	20	19	1	0	0,0
2003 3**4	v. Schusswaffen		22	0,0	0	0,0	15	3	4	0	0	0	0	16	72,7	18	15	3	0	0,0
2004 3**4	v. Schusswaffen		12	0,0	0	0,0	6	5	1	0	0	0	0	10	83,3	10	10	0	0	0,0
2005 3**4	v. Schusswaffen		20	0,0	2	10,0	12	4	4	0	0	0	0	8	40,0	12	10	2	0	0,0
2006 3**4	v. Schusswaffen		9	0,0	0	0,0	3	4	2	0	0	0	0	5	55,6	5	5	0	0	0,0
2007 3**4	v. Schusswaffen		7	0,0	1	14,3	3	2	2	0	0	0	0	6	85,7	8	8	0	0	0,0
2008 3**4	v. Schusswaffen		13	0,0	0	0,0	9	1	3	0	0	0	0	8	61,5	8	6	2	0	0,0
2009 3**4	v. Schusswaffen		18	0,0	0	0,0	8	8	2	0	0	0	0	8	44,4	10	9	1	0	0,0
2010 3**4	v. Schusswaffen		14	0,0	1	7,1	4	8	2	0	0	0	0	9	64,3	11	10	1	0	0,0
2001 3**5	v. unbaren Zahlungsmitteln		801	0,3	3	0,4	100	139	561	0	1	0	0	170	21,2	185	148	37	8	4,3
2002 3**5	v. unbaren Zahlungsmitteln		1.371	0,6	3	0,2	216	204	950	0	1	0	0	250	18,2	303	244	59	10	3,3
2003 3**5	v. unbaren Zahlungsmitteln		2.039	0,9	5	0,2	440	435	1.164	0	0	0	0	412	20,2	390	298	92	18	4,6
2004 3**5	v. unbaren Zahlungsmitteln		3.087	1,4	6	0,2	824	1.069	1.193	0	1	0	0	911	29,5	721	558	163	26	3,6
2005 3**5	v. unbaren Zahlungsmitteln		2.800	1,3	8	0,3	776	1.068	956	0	0	0	0	512	18,3	569	442	127	29	5,1
2006 3**5	v. unbaren Zahlungsmitteln		2.757	1,3	3	0,1	725	1.125	907	0	0	0	0	531	19,3	492	352	140	17	3,5

Jahr	Schlüsselzahl der Tat	Straftaten	Erfasste Fälle	% Anteil an allen Taten	v. Spalte 2 Versuche		Tatort					Mit Schusswaffe		Aufklärung		Gesamtzahl der ermitt. Tatverd.	v. SPALTE 16			
							bis 20.000 Einw.	20.000 bis 100.000 Einw.	100.000 bis 500.000 Einw.	500.000 und mehr Einw.	unbekannt	gedroht	geschoss.	Fälle	in %		männl.	weibl.	Nichtdeutsche Tatverdächtige	
																			Anzahl	in %
0	1	2	3	4	5	6	7	8	9	10	11	12	13	14	15	16	17	18	19	20
2007	3**5	v. unbaren Zahlungsmitteln	2.886	1,3	3	0,1	639	1.204	1.042	0	1	0	0	483	16,7	499	393	106	23	4,6
2008	3**5	v. unbaren Zahlungsmitteln	3.101	1,5	7	0,2	747	1.340	1.012	0	2	0	0	511	16,5	480	376	104	20	4,2
2009	3**5	v. unbaren Zahlungsmitteln	2.479	1,2	6	0,2	608	977	892	0	2	0	0	396	16,0	369	275	94	18	4,9
2010	3**5	v. unbaren Zahlungsmitteln	2629	1,4	7	0,3	585	1203	841	0	0	0	0	473	18,0	391	307	84	20	5,1
2001	3**6	v. amtl. Siegeln/Stempeln/Dok	41	0,0	0	0,0	11	11	19	0	0	0	0	13	31,7	19	17	2	0	0,0
2002	3**6	v. amtl. Siegeln/Stempeln/Dok	26	0,0	0	0,0	7	9	10	0	0	0	0	6	23,1	8	7	1	0	0,0
2003	3**6	v. amtl. Siegeln/Stempeln/Dok	18	0,0	0	0,0	5	9	4	0	0	0	0	10	55,6	10	8	2	1	10,0
2004	3**6	v. amtl. Siegeln/Stempeln/Dok	18	0,0	0	0,0	5	11	2	0	0	0	0	9	50,0	9	8	1	0	0,0
2005	3**6	v. amtl. Siegeln/Stempeln/Dok	17	0,0	0	0,0	5	9	3	0	0	0	0	9	52,9	7	6	1	0	0,0
2006	3**6	v. amtl. Siegeln/Stempeln/Dok	12	0,0	0	0,0	3	4	5	0	0	0	0	7	58,3	7	6	1	0	0,0
2007	3**6	v. amtl. Siegeln/Stempeln pp.	8	0,0	0	0,0	2	4	2	0	0	0	0	3	37,5	5	5	0	0	0,0
2008	3**6	v. amtl. Siegeln/Stempeln pp.	6	0,0	0	0,0	0	5	1	0	0	0	0	1	16,7	1	0	1	0	0,0
2009	3**6	v. amtl. Siegeln/Stempeln pp.	6	0,0	0	0,0	1	3	2	0	0	0	0	2	33,3	2	2	0	0	0,0
2010	3**6	v. amtl. Siegeln/Stempeln pp.	6	0,0	0	0,0	1	3	2	0	0	0	0	5	83,3	4	4	0	1	25,0
2001	3**7	v./aus Automaten	60	0,0	6	10,0	31	16	13	0	0	0	0	15	25,0	14	11	3	0	0,0
2002	3**7	v./aus Automaten	161	0,1	14	8,7	113	38	10	0	0	0	0	48	29,8	48	43	5	0	0,0
2003	3**7	v./aus Automaten	61	0,0	9	14,8	29	20	12	0	0	0	0	20	32,8	30	23	7	3	10,0
2004	3**7	v./aus Automaten	115	0,1	12	10,4	53	47	15	0	0	0	0	42	36,5	53	38	15	5	9,4
2005	3**7	v./aus Automaten	116	0,1	5	4,3	48	42	26	0	0	0	0	45	38,8	49	27	22	3	6,1
2006	3**7	v./aus Automaten	79	0,0	4	5,1	38	26	15	0	0	0	0	38	48,1	48	35	13	2	4,2
2007	3**7	v./aus Automaten	57	0,0	10	17,5	30	21	6	0	0	0	0	16	28,1	21	18	3	0	0,0
2008	3**7	v./aus Automaten	50	0,0	5	10,0	21	18	11	0	0	0	0	11	22,0	15	12	3	0	0,0
2009	3**7	von/aus Automaten	62	0,0	8	12,9	33	14	15	0	0	0	0	31	50,0	11	9	2	0	0,0
2010	3**7	von/aus Automaten	40	0,0	3	7,5	13	18	9	0	0	0	0	5	12,5	6	5	1	0	0,0
2001	3**8	v. Antiquitäten/Kunstgegenst	17	0,0	0	0,0	8	3	6	0	0	0	0	9	52,9	9	7	2	0	0,0
2002	3**8	v. Antiquitäten/Kunstgegenst	24	0,0	0	0,0	12	8	4	0	0	0	0	7	29,2	8	6	2	0	0,0
2003	3**8	v. Antiquitäten/Kunstgegenst	15	0,0	0	0,0	6	5	4	0	0	0	0	3	20,0	5	3	2	0	0,0
2004	3**8	v. Antiquitäten/Kunstgegenst	25	0,0	0	0,0	14	8	3	0	0	0	0	8	32,0	11	6	5	0	0,0
2005	3**8	v. Antiquitäten/Kunstgegenst	18	0,0	1	5,6	6	6	6	0	0	0	0	9	50,0	13	11	2	0	0,0
2006	3**8	v. Antiquitäten/Kunstgegenst	19	0,0	0	0,0	8	4	7	0	0	0	0	4	21,1	4	4	0	0	0,0
2007	3**8	v. Antiqu./Kunst/sakr.Gegst.	26	0,0	1	3,8	15	8	3	0	0	0	0	14	53,8	19	13	6	0	0,0
2008	3**8	v. Antiqu./Kunst/sakr.Gegst.	20	0,0	2	10,0	7	8	5	0	0	0	0	7	35,0	11	9	2	0	0,0
2009	3**8	v. Antiqu./Kunst/sakr.Gegst.	17	0,0	0	0,0	8	5	4	0	0	0	0	6	35,3	9	5	4	0	0,0
2010	3**8	v. Antiqu./Kunst/sakr.Gegst.	19	0,0	1	5,3	9	4	6	0	0	0	0	3	15,8	4	4	0	0	0,0

Jahr	Schlüsselzahl der Tat	Straftaten	Erfasste Fälle	% Anteil an allen Taten	v. Spalte 2 Versuche		Tatort					Mit Schusswaffe		Aufklärung		Gesamtzahl der ermitt. Tatverd.	v. SPALTE 16			
							bis 20.000 Einw.	20.000 bis 100.000 Einw.	100.000 bis 500.000 Einw.	500.000 und mehr Einw.	unbekannt	gedroht	geschoss.	Fälle	in %		männl.	weibl.	Nichtdeutsche Tatverdächtige	
																			Anzahl	in %
0	1	2	3	4	5	6	7	8	9	10	11	12	13	14	15	16	17	18	19	20
2001 305*	i/a Banken/Sparkassen/Post		48	0,0	0	0,0	12	11	25	0	0	0	0	17	35,4	19	14	5	0	0,0
2002 305*	i/a Banken/Sparkassen/Post		52	0,0	3	5,8	16	14	22	0	0	0	0	18	34,6	33	27	6	2	6,1
2003 305*	i/a Banken/Sparkassen/Post		61	0,0	1	1,6	23	13	25	0	0	0	0	23	37,7	27	16	11	0	0,0
2004 305*	i/a Banken/Sparkassen/Post		100	0,0	0	0,0	44	33	23	0	0	0	0	41	41,0	45	22	23	1	2,2
2005 305*	i/a Banken/Sparkassen/Post		93	0,0	4	4,3	33	35	25	0	0	0	0	38	40,9	43	25	18	2	4,7
2006 305*	i/a Banken/Sparkassen/Post		100	0,0	0	0,0	45	34	21	0	0	0	0	39	39,0	38	25	13	3	7,9
2007 305*	i/a Bank./Spark./Postf./agent		56	0,0	2	3,6	11	22	23	0	0	0	0	22	39,3	27	15	12	0	0,0
2008 305*	i/a Bank./Spark./Postf./agent		61	0,0	0	0,0	21	15	25	0	0	0	0	21	34,4	24	19	5	1	4,2
2009 305*	i/a Bank./Spark./Postf./agent		68	0,0	0	0,0	27	24	17	0	0	0	0	29	42,6	30	18	12	1	3,3
2010 305*	i/a Bank./Spark./Postf./agent		61	0,0	1	1,6	23	25	13	0	0	0	0	15	24,6	15	9	6	1	6,7
2001 310*	i/a Büro/Lager/Werk		1.696	0,7	48	2,8	600	544	552	0	0	0	0	574	33,8	629	553	76	26	4,1
2002 310*	i/a Büro/Lager/Werk		1.835	0,8	67	3,7	689	629	515	0	2	0	0	576	31,4	653	552	101	17	2,6
2003 310*	i/a Büro/Lager/Werk		2.315	1,0	71	3,1	773	760	782	0	0	0	0	726	31,4	756	635	121	32	4,2
2004 310*	i/a Büro/Lager/Werk		2.373	1,0	69	2,9	879	851	643	0	0	0	0	1.021	43,0	836	693	143	28	3,3
2005 310*	i/a Büro/Lager/Werk		2.090	1,0	71	3,4	752	788	550	0	0	0	0	754	36,1	810	685	125	38	4,7
2006 310*	i/a Büro/Lager/Werk		2.218	1,0	92	4,1	812	854	552	0	0	0	0	709	32,0	748	632	116	22	2,9
2007 310*	i/a Dienst/Büro/Lagerräum.pp.		1.925	0,9	91	4,7	656	825	444	0	0	0	0	658	34,2	762	639	123	31	4,1
2008 310*	i/a Dienst/Büro/Lagerräum.pp.		1.912	0,9	84	4,4	615	798	497	0	2	0	0	574	30,0	609	517	92	16	2,6
2009 310*	i/a Dienst/Büro/Lagerräum.pp.		1.386	0,7	51	3,7	479	581	325	0	1	0	0	423	30,5	418	341	77	17	4,1
2010 310*	i/a Dienst/Büro/Lagerräum.pp.		1512	0,8	46	3,0	480	632	400	0	0	0	0	464	30,7	463	368	95	25	5,4
2001 315*	i/a Gastst./Hotel/Pension		438	0,2	7	1,6	137	105	196	0	0	0	0	116	26,5	168	146	22	12	7,1
2002 315*	i/a Gastst./Hotel/Pension		521	0,2	9	1,7	128	127	266	0	0	0	0	136	26,1	179	145	34	16	8,9
2003 315*	i/a Gastst./Hotel/Pension		566	0,2	8	1,4	179	151	236	0	0	0	0	160	28,3	179	142	37	12	6,7
2004 315*	i/a Gastst./Hotel/Pension		688	0,3	7	1,0	210	239	238	0	1	0	0	176	25,6	209	163	46	19	9,1
2005 315*	i/a Gastst./Hotel/Pension		657	0,3	6	0,9	181	263	213	0	0	0	0	136	20,7	180	143	37	11	6,1
2006 315*	i/a Gastst./Hotel/Pension		717	0,3	7	1,0	209	251	257	0	0	0	0	159	22,2	180	156	24	15	8,3
2007 315*	i/a Gastst./Hotel/Pension pp		664	0,3	12	1,8	129	267	268	0	0	0	0	141	21,2	163	138	25	15	9,2
2008 315*	i/a Gastst./Hotel/Pension pp		713	0,3	10	1,4	172	255	286	0	0	0	0	126	17,7	141	111	30	10	7,1
2009 315*	i/a Gastst./Hotel/Pension pp		656	0,3	7	1,1	154	231	271	0	0	0	0	125	19,1	152	116	36	10	6,6
2010 315*	i/a Gastst./Hotel/Pension pp		559	0,3	9	1,6	102	278	179	0	0	0	0	120	21,5	139	115	24	21	15,1
2001 320*	i/a Kiosken		23	0,0	3	13,0	8	10	5	0	0	0	0	14	60,9	19	17	2	0	0,0
2002 320*	i/a Kiosken		26	0,0	1	3,8	7	10	9	0	0	0	0	10	38,5	16	13	3	0	0,0
2003 320*	i/a Kiosken		43	0,0	6	14,0	16	18	9	0	0	0	0	17	39,5	30	28	2	2	6,7
2004 320*	i/a Kiosken		47	0,0	3	6,4	19	21	7	0	0	0	0	22	46,8	25	25	0	0	0,0
2005 320*	i/a Kiosken		40	0,0	3	7,5	8	17	15	0	0	0	0	19	47,5	27	22	5	0	0,0

Berechnungszeitraum vom 01.01.2001 bis 31.12.2010

Jahr	Schlüsselzahl der Tat	Straftaten	Erfasste Fälle	% Anteil an allen Taten	v. Spalte 2 Versuche		Tatort					Mit Schusswaffe		Aufklärung		Gesamtzahl der ermitt. Tatverd.	v. SPALTE 16			
							bis 20.000 Einw.	20.000 bis 100.000 Einw.	100.000 bis 500.000 Einw.	500.000 und mehr Einw.	unbekannt	gedroht	geschoss.	Fälle	in %		männl.	weibl.	Nichtdeutsche Tatverdächtige	
																			Anzahl	in %
0	1	2	3	4	5	6	7	8	9	10	11	12	13	14	15	16	17	18	19	20
2006 320*	i/a Kiosken		34	0,0	3	8,8	10	9	15	0	0	0	0	16	47,1	24	23	1	2	8,3
2007 320*	i/a Kiosken		23	0,0	3	13,0	10	11	2	0	0	0	0	12	52,2	17	12	5	0	0,0
2008 320*	i/a Kiosken		27	0,0	4	14,8	6	9	12	0	0	0	0	10	37,0	14	13	1	0	0,0
2009 320*	i/a Kiosken		23	0,0	2	8,7	8	9	6	0	0	0	0	13	56,5	17	15	2	1	5,9
2010 320*	i/a Kiosken		28	0,0	4	14,3	11	11	6	0	0	0	0	12	42,9	19	16	3	0	0,0
2001 325*	i/a Warenhäusern		25.700	10,9	302	1,2	5.502	11.238	8.959	0	1	0	0	24.023	93,5	21.408	14.079	7.329	1.463	6,8
2002 325*	i/a Warenhäusern		25.508	10,8	308	1,2	5.321	11.778	8.406	0	3	0	0	23.897	93,7	21.473	14.009	7.464	1.606	7,5
2003 325*	i/a Warenhäusern		23.909	10,4	261	1,1	4.758	11.529	7.621	0	1	0	0	22.042	92,2	19.488	12.903	6.585	1.523	7,8
2004 325*	i/a Warenhäusern		21.571	9,4	252	1,2	4.460	10.180	6.931	0	0	0	0	19.895	92,2	17.572	11.518	6.054	1.433	8,2
2005 325*	i/a Warenhäusern		19.564	9,0	258	1,3	4.144	9.250	6.168	0	2	0	0	17.878	91,4	15.317	10.296	5.021	1.220	8,0
2006 325*	i/a Warenhäusern		18.258	8,5	258	1,4	3.859	8.507	5.891	0	1	0	0	16.535	90,6	14.004	9.246	4.758	942	6,7
2007 325*	i/a Warenh./Verkaufsräume pp		16.427	7,6	250	1,5	3.052	7.884	5.491	0	0	0	0	14.767	89,9	12.511	8.422	4.089	734	5,9
2008 325*	i/a Warenh./Verkaufsräume pp		15.241	7,4	264	1,7	2.583	7.492	5.163	0	3	0	0	13.237	86,9	10.892	7.242	3.650	603	5,5
2009 325*	i/a Warenh./Verkaufsräume pp		14.263	7,1	288	2,0	2.508	6.517	5.234	0	4	0	0	12.618	88,5	10.588	6.903	3.685	691	6,5
2010 325*	i/a Warenh./Verkaufsräume pp		13512	7,1	231	1,7	1809	6596	5107	0	0	0	0	11979	88,7	9904	6402	3502	712	7,2
2001 326*	-Ladendiebstahl		24.834	10,5	279	1,1	5.275	10.907	8.651	0	1	0	0	23.631	95,2	21.070	13.840	7.230	1.435	6,8
2002 326*	-Ladendiebstahl		24.503	10,4	269	1,1	5.085	11.441	7.974	0	3	0	0	23.511	96,0	21.149	13.789	7.360	1.569	7,4
2003 326*	-Ladendiebstahl		22.726	9,9	226	1,0	4.473	11.131	7.121	0	1	0	0	21.647	95,3	19.186	12.696	6.490	1.483	7,7
2004 326*	-Ladendiebstahl		20.440	8,9	227	1,1	4.221	9.695	6.524	0	0	0	0	19.480	95,3	17.313	11.341	5.972	1.399	8,1
2005 326*	-Ladendiebstahl		18.427	8,5	229	1,2	3.816	8.803	5.807	0	1	0	0	17.584	95,4	15.102	10.125	4.977	1.192	7,9
2006 326*	-Ladendiebstahl		17.256	8,0	232	1,3	3.580	8.071	5.604	0	1	0	0	16.237	94,1	13.786	9.088	4.698	913	6,6
2007 326*	darunter: Ladendiebstahl		15.412	7,1	223	1,4	2.817	7.464	5.131	0	0	0	0	14.558	94,5	12.327	8.286	4.041	715	5,8
2008 326*	darunter: Ladendiebstahl		14.127	6,8	244	1,7	2.330	7.007	4.787	0	3	0	0	13.043	92,3	10.742	7.140	3.602	592	5,5
2009 326*	darunter: Ladendiebstahl		13.239	6,6	269	2,0	2.273	6.097	4.866	0	3	0	0	12.402	93,7	10.466	6.815	3.651	676	6,5
2010 326*	darunter: Ladendiebstahl		12445	6,6	203	1,6	1585	6040	4820	0	0	0	0	11763	94,5	9754	6300	3454	709	7,3
2001 330*	i/a Schaufenstern		19	0,0	1	5,3	7	10	2	0	0	0	0	12	63,2	14	14	0	1	7,1
2002 330*	i/a Schaufenstern		11	0,0	0	0,0	4	6	1	0	0	0	0	4	36,4	5	5	0	1	20,0
2003 330*	i/a Schaufenstern		13	0,0	1	7,7	4	5	4	0	0	0	0	4	30,8	4	2	2	0	0,0
2004 330*	i/a Schaufenstern		16	0,0	0	0,0	2	10	4	0	0	0	0	6	37,5	10	8	2	0	0,0
2005 330*	i/a Schaufenstern		11	0,0	1	9,1	4	6	1	0	0	0	0	4	36,4	5	5	0	2	40,0
2006 330*	i/a Schaufenstern		13	0,0	1	7,7	6	3	4	0	0	0	0	3	23,1	4	4	0	1	25,0
2007 330*	i/a Schaufenster/Vitrinen pp		13	0,0	0	0,0	3	6	4	0	0	0	0	1	7,7	1	1	0	0	0,0
2008 330*	i/a Schaufenster/Vitrinen pp		8	0,0	1	12,5	0	7	1	0	0	0	0	2	25,0	2	2	0	0	0,0
2009 330*	i/a Schaufenster/Vitrinen pp		9	0,0	0	0,0	2	4	3	0	0	0	0	3	33,3	3	2	1	0	0,0
2010 330*	i/a Schaufenster/Vitrinen pp		13	0,0	0	0,0	5	6	2	0	0	0	0	7	53,8	7	7	0	0	0,0

Jahr	Schlüsselzahl der Tat	Straftaten	Erfasste Fälle	% Anteil an allen Taten	v. Spalte 2 Versuche Fälle		Tatort					Mit Schusswaffe		Aufklärung		Gesamtzahl der ermitt. Tatverd.	v. SPALTE 16			
							bis 20.000 Einw.	20.000 bis 100.000 Einw.	100.000 bis 500.000 Einw.	500.000 und mehr Einw.	unbekannt	gedroht	geschoss.	Fälle	in %		männl.	weibl.	Nichtdeutsche Tatverdächtige	
																			Anzahl	in %
0	1	2	3	4	5	6	7	8	9	10	11	12	13	14	15	16	17	18	19	20
2001	335*	i/a Wohnungen	1.406	0,6	33	2,3	487	507	412	0	0	0	0	1.023	72,8	1.238	920	318	34	2,7
2002	335*	i/a Wohnungen	1.557	0,7	36	2,3	623	457	477	0	0	0	0	1.136	73,0	1.367	975	392	32	2,3
2003	335*	i/a Wohnungen	1.833	0,8	50	2,7	705	636	492	0	0	0	0	1.298	70,8	1.562	1.124	438	37	2,4
2004	335*	i/a Wohnungen	2.179	1,0	61	2,8	907	735	537	0	0	0	0	1.619	74,3	1.915	1.391	524	58	3,0
2005	335*	i/a Wohnungen	1.941	0,9	59	3,0	759	705	477	0	0	0	0	1.464	75,4	1.669	1.198	471	72	4,3
2006	335*	i/a Wohnungen	2.028	0,9	64	3,2	784	738	506	0	0	0	0	1.455	71,7	1.709	1.216	493	51	3,0
2007	335*	i/a Wohnungen	1.849	0,9	70	3,8	639	711	499	0	0	0	0	1.326	71,7	1.448	993	455	38	2,6
2008	335*	i/a Wohnungen	2.025	1,0	60	3,0	641	855	529	0	0	0	0	1.430	70,6	1.612	1.107	505	38	2,4
2009	335*	i/a Wohnungen	1.760	0,9	52	3,0	616	696	448	0	0	0	0	1.251	71,1	1.392	974	418	34	2,4
2010	335*	i/a Wohnungen	1775	0,9	42	2,4	565	800	410	0	0	0	0	1258	70,9	1411	987	424	41	2,9
2001	340*	i/a Boden/Keller	595	0,3	22	3,7	155	228	212	0	0	0	0	165	27,7	189	156	33	4	2,1
2002	340*	i/a Boden/Keller	686	0,3	12	1,7	208	279	198	0	1	0	0	209	30,5	262	223	39	2	0,8
2003	340*	i/a Boden/Keller	682	0,3	18	2,6	212	262	208	0	0	0	0	230	33,7	264	219	45	2	0,8
2004	340*	i/a Boden/Keller	792	0,3	37	4,7	217	334	241	0	0	0	0	313	39,5	323	269	54	4	1,2
2005	340*	i/a Boden/Keller	650	0,3	17	2,6	215	271	164	0	0	0	0	224	34,5	262	219	43	3	1,1
2006	340*	i/a Boden/Keller	599	0,3	19	3,2	196	245	158	0	0	0	0	237	39,6	258	213	45	2	0,8
2007	340*	i/a Boden-/Kellerräumen pp	628	0,3	39	6,2	193	288	147	0	0	0	0	189	30,1	213	180	33	6	2,8
2008	340*	i/a Boden-/Kellerräumen pp	668	0,3	28	4,2	211	279	178	0	0	0	0	169	25,3	208	172	36	4	1,9
2009	340*	i/a Boden-/Kellerräumen pp	611	0,3	22	3,6	179	262	170	0	0	0	0	135	22,1	167	133	34	4	2,4
2010	340*	i/a Boden-/Kellerräumen pp	561	0,3	15	2,7	153	265	143	0	0	0	0	148	26,4	185	157	28	5	2,7
2001	345*	i/a Baustellen	608	0,3	19	3,1	252	191	165	0	0	0	0	163	26,8	228	219	9	5	2,2
2002	345*	i/a Baustellen	676	0,3	15	2,2	315	149	212	0	0	0	0	172	25,4	243	228	15	10	4,1
2003	345*	i/a Baustellen	710	0,3	22	3,1	332	210	168	0	0	0	0	170	23,9	244	233	11	7	2,9
2004	345*	i/a Baustellen	759	0,3	20	2,6	358	234	167	0	0	0	0	190	25,0	241	228	13	2	0,8
2005	345*	i/a Baustellen	643	0,3	18	2,8	307	182	154	0	0	0	0	168	26,1	250	227	23	3	1,2
2006	345*	i/a Baustellen	715	0,3	25	3,5	360	209	146	0	0	0	0	178	24,9	209	196	13	7	3,3
2007	345*	i/a Rohbauten/Baustellen pp	674	0,3	31	4,6	292	195	186	0	1	0	0	164	24,3	229	212	17	6	2,6
2008	345*	i/a Rohbauten/Baustellen pp	661	0,3	21	3,2	296	212	153	0	0	0	0	135	20,4	205	191	14	6	2,9
2009	345*	i/a Rohbauten/Baustellen pp	527	0,3	20	3,8	238	160	129	0	0	0	0	94	17,8	120	112	8	4	3,3
2010	345*	i/a Rohbauten/Baustellen pp	514	0,3	18	3,5	208	197	109	0	0	0	0	128	24,9	149	144	5	3	2,0
2001	350*	i/a Kraftfahrzeugen	795	0,3	25	3,1	370	238	185	0	2	0	0	208	26,2	242	219	23	23	9,5
2002	350*	i/a Kraftfahrzeugen	822	0,3	31	3,8	357	255	210	0	0	0	0	183	22,3	229	208	21	19	8,3
2003	350*	i/a Kraftfahrzeugen	984	0,4	41	4,2	403	355	225	0	1	0	0	218	22,2	249	228	21	21	8,4
2004	350*	i/a Kraftfahrzeugen	928	0,4	26	2,8	393	286	249	0	0	0	0	211	22,7	258	232	26	20	7,8

Jahr	Schlüsselzahl der Tat	Straftaten	Erfasste Fälle	% Anteil an allen Taten	v. Spalte 2 Versuche		Tatort					Mit Schusswaffe		Aufklärung		Gesamtzahl der ermitt. Tatverd.	v. SPALTE 16			
							bis 20.000 Einw.	20.000 bis 100.000 Einw.	100.000 bis 500.000 Einw.	500.000 und mehr Einw.	unbekannt	gedroht	geschoss.	Fälle	in %		männl.	weibl.	Nichtdeutsche Tatverdächtige	
																			Anzahl	in %
0	1	2	3	4	5	6	7	8	9	10	11	12	13	14	15	16	17	18	19	20
2005 350*	i/a Kraftfahrzeugen		872	0,4	33	3,8	341	329	202	0	0	0	0	170	19,5	206	188	18	15	7,3
2006 350*	i/a Kraftfahrzeugen		880	0,4	32	3,6	396	314	170	0	0	0	0	171	19,4	194	181	13	14	7,2
2007 350*	i/a Kraftfahrzeugen		932	0,4	43	4,6	488	266	177	0	1	0	0	189	20,3	196	180	16	10	5,1
2008 350*	i/a Kraftfahrzeugen		1.041	0,5	36	3,5	440	364	237	0	0	0	0	165	15,9	189	176	13	11	5,8
2009 350*	i/a Kraftfahrzeugen		916	0,5	48	5,2	463	301	151	0	1	0	0	160	17,5	169	155	14	5	3,0
2010 350*	i/a Kraftfahrzeugen		899	0,5	46	5,1	362	356	180	0	1	0	0	209	23,2	184	170	14	9	4,9
2001 3710	v. BtM aus Apotheken		1	0,0	0	0,0	0	1	0	0	0	0	0	1	100,0	1	0	1	0	0,0
2006 3710	v. BtM aus Apotheken		1	0,0	0	0,0	1	0	0	0	0	0	0	0	0,0	0	0	0	0	0,0
2010 3710	v. BtM aus Apotheken		1	0,0	0	0,0	1	0	0	0	0	0	0	0	0,0	0	0	0	0	0,0
1997 3720	v. BtM aus Arztpraxen		2	0,0	1	50,0	0	1	1	0	0	0	0	1	50,0	1	1	0	0	0,0
1998 3720	v. BtM aus Arztpraxen		1	0,0	0	0,0	0	1	0	0	0	0	0	1	100,0	2	0	2	0	0,0
2001 3720	v. BtM aus Arztpraxen		1	0,0	0	0,0	0	0	1	0	0	0	0	0	0,0	0	0	0	0	0,0
2002 3720	v. BtM aus Arztpraxen		1	0,0	0	0,0	0	1	0	0	0	0	0	1	100,0	1	0	1	0	0,0
2006 3720	v. BtM aus Arztpraxen		1	0,0	0	0,0	0	0	1	0	0	0	0	0	0,0	0	0	0	0	0,0
2008 3720	v. BtM aus Arztpraxen		1	0,0	1	100,0	0	0	1	0	0	0	0	0	0,0	0	0	0	0	0,0
2001 3730	v. BtM aus Krankenhäusern		4	0,0	0	0,0	1	1	2	0	0	0	0	0	0,0	0	0	0	0	0,0
2002 3730	v. BtM aus Krankenhäusern		2	0,0	0	0,0	0	0	2	0	0	0	0	1	50,0	1	1	0	0	0,0
2004 3730	v. BtM aus Krankenhäusern		5	0,0	0	0,0	1	2	2	0	0	0	0	2	40,0	2	1	1	0	0,0
2005 3730	v. BtM aus Krankenhäusern		2	0,0	1	50,0	1	1	0	0	0	0	0	1	50,0	1	0	1	0	0,0
2006 3730	v. BtM aus Krankenhäusern		2	0,0	0	0,0	1	0	1	0	0	0	0	2	100,0	3	3	0	0	0,0
2007 3730	v. BtM aus Krankenhäusern		3	0,0	1	33,3	0	1	2	0	0	0	0	3	100,0	3	2	1	0	0,0
2008 3730	v. BtM aus Krankenhäusern		1	0,0	0	0,0	0	1	0	0	0	0	0	1	100,0	1	1	0	0	0,0
2009 3730	v. BtM aus Krankenhäusern		4	0,0	1	25,0	1	0	3	0	0	0	0	1	25,0	1	1	0	0	0,0
2010 3730	v. BtM aus Krankenhäusern		3	0,0	0	0,0	0	1	2	0	0	0	0	2	66,7	2	1	1	0	0,0
2003 3740	v. BtM bei Hersteller		1	0,0	0	0,0	1	0	0	0	0	0	0	0	0,0	0	0	0	0	0,0
2005 3740	v. BtM bei Hersteller		1	0,0	0	0,0	0	0	1	0	0	0	0	0	0,0	0	0	0	0	0,0
2003 3750	v. Rezeptform. z. BtM - Erl.		1	0,0	0	0,0	0	0	1	0	0	0	0	0	0,0	0	0	0	0	0,0
2004 3750	v. Rezeptform. z. BtM - Erl.		1	0,0	0	0,0	0	1	0	0	0	0	0	1	100,0	1	1	0	0	0,0
2005 3750	v. Rezeptform. z. BtM - Erl.		2	0,0	0	0,0	0	1	1	0	0	0	0	2	100,0	2	2	0	0	0,0
2007 3750	v. Rezeptform. z. Erlng. v. BtM		6	0,0	0	0,0	0	0	6	0	0	0	0	5	83,3	3	3	0	0	0,0
2008 3750	v. Rezeptform. z. Erlng. v. BtM		1	0,0	0	0,0	0	0	1	0	0	0	0	1	100,0	1	0	1	0	0,0
2009 3750	v. Rezeptform. z. Erlng. v. BtM		1	0,0	0	0,0	1	0	0	0	0	0	0	1	100,0	3	2	1	0	0,0
2010 3750	v. Rezeptform. z. Erlng. v. BtM		3	0,0	0	0,0	0	1	2	0	0	0	0	3	100,0	3	2	1	0	0,0

Jahr	Schlüsselzahl der Tat	Straftaten	Erfasste Fälle	% Anteil an allen Taten	v. Spalte 2 Versuche		Tatort					Mit Schusswaffe		Aufklärung		Gesamtzahl der ermitt. Tatverd.	v. SPALTE 16			
							bis 20.000 Einw.	20.000 bis 100.000 Einw.	100.000 bis 500.000 Einw.	500.000 und mehr Einw.	unbekannt	gedroht	geschoss.	Fälle	in %		männl.	weibl.	Nichtdeutsche Tatverdächtige	
																			Anzahl	in %
0	1	2	3	4	5	6	7	8	9	10	11	12	13	14	15	16	17	18	19	20
2001	3950	Großviehdiebstahl	17	0,0	1	5,9	16	1	0	0	0	0	0	3	17,6	6	6	0	0	0,0
2002	3950	Großviehdiebstahl	24	0,0	0	0,0	22	2	0	0	0	0	0	5	20,8	6	5	1	0	0,0
2003	3950	Großviehdiebstahl	27	0,0	1	3,7	27	0	0	0	0	0	0	12	44,4	14	9	5	0	0,0
2004	3950	Großviehdiebstahl	25	0,0	0	0,0	21	4	0	0	0	0	0	8	32,0	11	9	2	0	0,0
2005	3950	Großviehdiebstahl	17	0,0	3	17,6	17	0	0	0	0	0	0	5	29,4	10	10	0	0	0,0
2006	3950	Großviehdiebstahl	24	0,0	2	8,3	21	3	0	0	0	0	0	3	12,5	5	3	2	0	0,0
2007	3950	Großviehdiebstahl	24	0,0	1	4,2	22	2	0	0	0	0	0	0	0,0	0	0	0	0	0,0
2008	3950	Großviehdiebstahl	20	0,0	0	0,0	17	2	1	0	0	0	0	4	20,0	5	3	2	0	0,0
2009	3950	Großviehdiebstahl	19	0,0	2	10,5	17	1	1	0	0	0	0	6	31,6	6	5	1	0	0,0
2010	3950	Großviehdiebstahl	11	0,0	1	9,1	9	2	0	0	0	0	0	6	54,5	9	6	3	0	0,0
2001	4***	Diebstahl u. erschw. Umstände	68.041	28,8	8.576	12,6	23.780	23.437	20.798	0	26	0	0	13.820	20,3	8.614	7.916	698	558	6,5
2002	4***	Diebstahl u. erschw. Umstände	67.674	28,6	8.868	13,1	23.757	23.267	20.638	0	12	0	0	14.718	21,7	8.494	7.762	732	495	5,8
2003	4***	Diebstahl u. erschw. Umstände	60.302	26,3	8.524	14,1	21.816	20.186	18.296	0	4	0	0	10.557	17,5	7.872	7.185	687	460	5,8
2004	4***	Diebstahl u. erschw. Umstände	59.345	26,0	9.458	15,9	21.027	19.689	18.625	0	4	0	0	12.219	20,6	7.971	7.261	710	435	5,5
2005	4***	Diebstahl u. erschw. Umstände	51.496	23,8	8.654	16,8	18.385	18.491	14.619	0	1	0	0	9.962	19,3	6.921	6.316	605	414	6,0
2006	4***	Diebstahl u. erschw. Umstände	49.809	23,1	8.838	17,7	17.926	17.412	14.471	0	0	0	0	10.614	21,3	6.524	5.971	553	411	6,3
2007	4***	Diebstahl u. erschw. Umstände	50.733	23,4	9.411	18,6	17.874	18.212	14.641	0	6	0	0	10.689	21,1	6.503	5.925	578	360	5,5
2008	4***	Diebstahl u. erschw. Umstände	49.567	24,0	9.347	18,9	17.280	19.083	13.196	0	8	0	0	8.741	17,6	5.628	5.112	516	259	4,6
2009	4***	Diebstahl u. erschw. Umstände	45.467	22,7	9.051	19,9	15.855	16.813	12.788	0	11	0	0	8.698	19,1	5.071	4.542	529	287	5,7
2010	4***	Diebstahl u. erschw. Umstände	40848	21,6	8684	21,3	13012	15968	11866	0	2	0	0	7482	18,3	4459	4031	428	388	8,7
2001	4**1	v. Kraftwagen	3.876	1,6	1.264	32,6	1.098	1.262	1.510	0	6	0	0	1.271	32,8	848	808	40	69	8,1
2002	4**1	v. Kraftwagen	3.057	1,3	971	31,8	948	931	1.177	0	1	0	0	867	28,4	782	735	47	76	9,7
2003	4**1	v. Kraftwagen	2.488	1,1	858	34,5	780	759	948	0	1	0	0	641	25,8	624	584	40	46	7,4
2004	4**1	v. Kraftwagen	1.993	0,9	703	35,3	638	600	755	0	0	0	0	537	26,9	569	539	30	48	8,4
2005	4**1	v. Kraftwagen	1.868	0,9	631	33,8	603	567	698	0	0	0	0	462	24,7	525	504	21	42	8,0
2006	4**1	v. Kraftwagen	1.446	0,7	476	32,9	482	454	510	0	0	0	0	432	29,9	453	423	30	34	7,5
2007	4**1	v. Kraftwagen	1.538	0,7	462	30,0	528	507	502	0	1	0	0	379	24,6	446	426	20	26	5,8
2008	4**1	v. Kraftwagen	1.406	0,7	407	28,9	499	467	440	0	0	0	0	320	22,8	372	350	22	31	8,3
2009	4**1	v. Kraftwagen	1.493	0,7	412	27,6	552	471	467	0	3	0	0	294	19,7	350	338	12	41	11,7
2010	4**1	v. Kraftwagen	1644	0,9	486	29,6	455	640	549	0	0	0	0	304	18,5	353	340	13	79	22,4
2001	4**2	v. Moped/Krad	1.938	0,8	91	4,7	834	755	349	0	0	0	0	582	30,0	783	771	12	1	0,1
2002	4**2	v. Moped/Krad	1.702	0,7	94	5,5	703	670	329	0	0	0	0	464	27,3	595	593	2	12	2,0
2003	4**2	v. Moped/Krad	1.549	0,7	72	4,6	653	589	307	0	0	0	0	435	28,1	612	602	10	6	1,0
2004	4**2	v. Moped/Krad	1.522	0,7	91	6,0	659	497	366	0	0	0	0	482	31,7	612	600	12	6	1,0
2005	4**2	v. Moped/Krad	1.527	0,7	100	6,5	657	527	343	0	0	0	0	441	28,9	540	524	16	5	0,9

Jahr	Schlüsselzahl der Tat	Straftaten	Erfasste Fälle	% Anteil an allen Taten	v. Spalte 2 Versuche		Tatort					Mit Schusswaffe		Aufklärung		Gesamtzahl der ermitt. Tatverd.	v. SPALTE 16			
							bis 20.000 Einw.	20.000 bis 100.000 Einw.	100.000 bis 500.000 Einw.	500.000 und mehr Einw.	unbekannt	gedroht	geschoss.	Fälle	in %		männl.	weibl.	Nichtdeutsche Tatverdächtige	
																			Anzahl	in %
0	1	2	3	4	5	6	7	8	9	10	11	12	13	14	15	16	17	18	19	20
2006 4**2	v. Moped/Krad		1.248	0,6	55	4,4	507	472	269	0	0	0	0	299	24,0	384	378	6	6	1,6
2007 4**2	v. Moped/Krad		1.395	0,6	83	5,9	531	503	361	0	0	0	0	365	26,2	480	468	12	23	4,8
2008 4**2	v. Moped/Krad		1.336	0,6	87	6,5	521	495	320	0	0	0	0	321	24,0	411	405	6	5	1,2
2009 4**2	v. Moped/Krad		1.259	0,6	85	6,8	479	434	345	0	1	0	0	285	22,6	362	352	10	4	1,1
2010 4**2	v. Moped/Krad		1095	0,6	71	6,5	342	366	387	0	0	0	0	213	19,5	276	270	6	12	4,3
2001 4**3	v. Fahrrädern		16.962	7,2	133	0,8	4.805	7.789	4.363	0	5	0	0	1.675	9,9	1.239	1.178	61	48	3,9
2002 4**3	v. Fahrrädern		16.743	7,1	117	0,7	4.796	7.466	4.481	0	0	0	0	2.342	14,0	1.166	1.087	79	48	4,1
2003 4**3	v. Fahrrädern		16.409	7,2	100	0,6	4.766	6.992	4.651	0	0	0	0	1.697	10,3	1.230	1.123	107	62	5,0
2004 4**3	v. Fahrrädern		15.768	6,9	102	0,6	4.237	7.041	4.490	0	0	0	0	1.987	12,6	1.307	1.213	94	45	3,4
2005 4**3	v. Fahrrädern		14.589	6,7	106	0,7	3.737	6.673	4.179	0	0	0	0	1.567	10,7	1.019	944	75	35	3,4
2006 4**3	v. Fahrrädern		13.251	6,1	93	0,7	3.090	5.702	4.459	0	0	0	0	2.010	15,2	947	881	66	40	4,2
2007 4**3	v. Fahrrädern		13.526	6,2	113	0,8	2.799	6.046	4.680	0	1	0	0	1.991	14,7	896	829	67	42	4,7
2008 4**3	v. Fahrrädern		12.668	6,1	73	0,6	2.577	6.175	3.915	0	1	0	0	1.749	13,8	741	680	61	26	3,5
2009 4**3	v. Fahrrädern		11.944	6,0	99	0,8	2.170	5.637	4.137	0	0	0	0	1.743	14,6	753	687	66	45	6,0
2010 4**3	v. Fahrrädern		9855	5,2	77	0,8	1547	4665	3643	0	0	0	0	1192	12,1	592	537	55	37	6,3
2001 4**4	v. Schusswaffen		18	0,0	1	5,6	8	5	5	0	0	0	0	8	44,4	9	8	1	0	0,0
2002 4**4	v. Schusswaffen		32	0,0	0	0,0	11	7	14	0	0	0	0	6	18,8	12	12	0	1	8,3
2003 4**4	v. Schusswaffen		38	0,0	1	2,6	18	4	16	0	0	0	0	8	21,1	10	9	1	0	0,0
2004 4**4	v. Schusswaffen		36	0,0	2	5,6	16	13	7	0	0	0	0	11	30,6	23	20	3	0	0,0
2005 4**4	v. Schusswaffen		43	0,0	0	0,0	14	18	11	0	0	0	0	14	32,6	27	27	0	0	0,0
2006 4**4	v. Schusswaffen		30	0,0	0	0,0	19	7	4	0	0	0	0	11	36,7	19	18	1	2	10,5
2007 4**4	v. Schusswaffen		28	0,0	1	3,6	18	6	4	0	0	0	0	10	35,7	15	14	1	0	0,0
2008 4**4	v. Schusswaffen		43	0,0	5	11,6	28	13	2	0	0	0	0	15	34,9	30	28	2	1	3,3
2009 4**4	v. Schusswaffen		38	0,0	0	0,0	26	9	3	0	0	0	0	12	31,6	18	17	1	0	0,0
2010 4**4	v. Schusswaffen		30	0,0	0	0,0	13	11	6	0	0	0	0	5	16,7	11	10	1	0	0,0
2001 4**5	v. unbaren Zahlungsmitteln		199	0,1	3	1,5	52	39	108	0	0	0	0	72	36,2	53	51	2	7	13,2
2002 4**5	v. unbaren Zahlungsmitteln		396	0,2	1	0,3	98	53	245	0	0	0	0	67	16,9	76	70	6	8	10,5
2003 4**5	v. unbaren Zahlungsmitteln		549	0,2	1	0,2	160	92	297	0	0	0	0	87	15,8	105	89	16	11	10,5
2004 4**5	v. unbaren Zahlungsmitteln		979	0,4	1	0,1	401	253	325	0	0	0	0	222	22,7	158	141	17	12	7,6
2005 4**5	v. unbaren Zahlungsmitteln		928	0,4	3	0,3	365	273	290	0	0	0	0	173	18,6	158	141	17	13	8,2
2006 4**5	v. unbaren Zahlungsmitteln		923	0,4	2	0,2	369	306	248	0	0	0	0	181	19,6	155	141	14	20	12,9
2007 4**5	v. unbaren Zahlungsmitteln		827	0,4	6	0,7	321	308	198	0	0	0	0	166	20,1	129	114	15	15	11,6
2008 4**5	v. unbaren Zahlungsmitteln		1.012	0,5	4	0,4	407	327	278	0	0	0	0	188	18,6	132	123	9	8	6,1
2009 4**5	v. unbaren Zahlungsmitteln		888	0,4	3	0,3	302	306	280	0	0	0	0	184	20,7	145	135	10	9	6,2
2010 4**5	v. unbaren Zahlungsmitteln		781	0,4	0	0,0	274	313	194	0	0	0	0	220	28,2	143	131	12	17	11,9

Jahr	Schlüsselzahl der Tat	Straftaten	Erfasste Fälle	% Anteil an allen Taten	v. Spalte 2 Versuche Fälle		Tatort					Mit Schusswaffe		Aufklärung		Gesamtzahl der ermitt. Tatverd.	v. SPALTE 16			
							bis 20.000 Einw.	20.000 bis 100.000 Einw.	100.000 bis 500.000 Einw.	500.000 und mehr Einw.	unbekannt	gedroht	geschoss.	Fälle	in %		männl.	weibl.	Nichtdeutsche Tatverdächtige	
																			Anzahl	in %
0	1	2	3	4	5	6	7	8	9	10	11	12	13	14	15	16	17	18	19	20
2001 4**6	v. amtl. Sieg/Stemp/Dok.		9	0,0	0	0,0	5	2	2	0	0	0	0	1	11,1	1	1	0	0	0,0
2002 4**6	v. amtl. Sieg/Stemp/Dok.		6	0,0	0	0,0	0	2	4	0	0	0	0	2	33,3	3	3	0	0	0,0
2003 4**6	v. amtl. Sieg/Stemp/Dok.		7	0,0	0	0,0	2	2	3	0	0	0	0	1	14,3	1	1	0	0	0,0
2004 4**6	v. amtl. Sieg/Stemp/Dok.		14	0,0	1	7,1	4	4	6	0	0	0	0	4	28,6	5	5	0	0	0,0
2005 4**6	v. amtl. Sieg/Stemp/Dok.		13	0,0	0	0,0	4	2	7	0	0	0	0	5	38,5	9	9	0	0	0,0
2006 4**6	v. amtl. Sieg/Stemp/Dok.		8	0,0	0	0,0	4	3	1	0	0	0	0	1	12,5	4	4	0	0	0,0
2007 4**6	v. amtl. Siegeln/Stempeln pp.		74	0,0	23	31,1	45	20	9	0	0	0	0	21	28,4	36	34	2	0	0,0
2008 4**6	v. amtl. Siegeln/Stempeln pp.		17	0,0	3	17,6	8	2	7	0	0	0	0	6	35,3	7	6	1	0	0,0
2009 4**6	v. amtl. Siegeln/Stempeln pp.		15	0,0	1	6,7	4	8	3	0	0	0	0	1	6,7	1	1	0	0	0,0
2010 4**6	v. amtl. Siegeln/Stempeln pp.		5	0,0	2	40,0	1	2	2	0	0	0	0	0	0,0	0	0	0	0	0,0
2001 4**7	v/a Automaten		927	0,4	122	13,2	431	299	196	0	1	0	0	242	26,1	279	256	23	10	3,6
2002 4**7	v/a Automaten		1.611	0,7	155	9,6	844	445	322	0	0	0	0	477	29,6	310	289	21	13	4,2
2003 4**7	v/a Automaten		910	0,4	157	17,3	369	313	228	0	0	0	0	296	32,5	259	244	15	7	2,7
2004 4**7	v/a Automaten		966	0,4	218	22,6	378	258	330	0	0	0	0	284	29,4	295	270	25	11	3,7
2005 4**7	v/a Automaten		778	0,4	165	21,2	333	251	194	0	0	0	0	212	27,2	254	238	16	16	6,3
2006 4**7	v/a Automaten		678	0,3	147	21,7	350	207	121	0	0	0	0	270	39,8	249	236	13	14	5,6
2007 4**7	v/a Automaten		596	0,3	117	19,6	251	226	119	0	0	0	0	176	29,5	158	152	6	9	5,7
2008 4**7	v/a Automaten		623	0,3	147	23,6	247	227	149	0	0	0	0	121	19,4	156	150	6	8	5,1
2009 4**7	v/a Automaten		669	0,3	181	27,1	272	274	123	0	0	0	0	138	20,6	160	155	5	11	6,9
2010 4**7	v/a Automaten		431	0,2	104	24,1	196	152	83	0	0	0	0	75	17,4	99	94	5	7	7,1
2001 4**8	v. Antiq./Kunstgegenständen		21	0,0	1	4,8	8	6	7	0	0	0	0	6	28,6	8	6	2	0	0,0
2002 4**8	v. Antiq./Kunstgegenständen		29	0,0	4	13,8	14	11	4	0	0	0	0	5	17,2	6	6	0	0	0,0
2003 4**8	v. Antiq./Kunstgegenständen		37	0,0	5	13,5	19	13	5	0	0	0	0	12	32,4	20	19	1	0	0,0
2004 4**8	v. Antiq./Kunstgegenständen		25	0,0	5	20,0	15	9	1	0	0	0	0	5	20,0	8	8	0	0	0,0
2005 4**8	v. Antiq./Kunstgegenständen		21	0,0	3	14,3	15	3	3	0	0	0	0	6	28,6	8	8	0	0	0,0
2006 4**8	v. Antiq./Kunstgegenständen		20	0,0	3	15,0	12	2	6	0	0	0	0	3	15,0	5	5	0	0	0,0
2007 4**8	v. Antiqu./Kunst/sakr.Gegst.		36	0,0	15	41,7	19	13	4	0	0	0	0	12	33,3	31	27	4	0	0,0
2008 4**8	v. Antiqu./Kunst/sakr.Gegst.		24	0,0	5	20,8	11	11	2	0	0	0	0	2	8,3	2	2	0	0	0,0
2009 4**8	v. Antiqu./Kunst/sakr.Gegst.		20	0,0	4	20,0	5	9	6	0	0	0	0	6	30,0	12	12	0	1	8,3
2010 4**8	v. Antiqu./Kunst/sakr.Gegst.		21	0,0	5	23,8	10	6	5	0	0	0	0	5	23,8	17	17	0	0	0,0
2001 405*	i/a Banken/Sparkassen/Post		78	0,0	25	32,1	38	19	21	0	0	0	0	13	16,7	14	14	0	2	14,3
2002 405*	i/a Banken/Sparkassen/Post		76	0,0	32	42,1	41	16	19	0	0	0	0	18	23,7	30	26	4	0	0,0
2003 405*	i/a Banken/Sparkassen/Post		60	0,0	30	50,0	38	13	9	0	0	0	0	18	30,0	32	27	5	0	0,0
2004 405*	i/a Banken/Sparkassen/Post		53	0,0	23	43,4	26	17	10	0	0	0	0	18	34,0	24	23	1	0	0,0

Jahr	Schlüsselzahl der Tat	Straftaten	Erfasste Fälle	% Anteil an allen Taten	v. Spalte 2 Versuche		Tatort					Mit Schusswaffe		Aufklärung		Gesamtzahl der ermitt. Tatverd.	v. SPALTE 16			
							bis 20.000 Einw.	20.000 bis 100.000 Einw.	100.000 bis 500.000 Einw.	500.000 und mehr Einw.	unbekannt	gedroht	geschoss.	Fälle	in %		männl.	weibl.	Nichtdeutsche Tatverdächtige	
																			Anzahl	in %
0	1	2	3	4	5	6	7	8	9	10	11	12	13	14	15	16	17	18	19	20
2005 405*	i/a Banken/Sparkassen/Post		46	0,0	22	47,8	26	11	9	0	0	0	0	13	28,3	22	21	1	0	0,0
2006 405*	i/a Banken/Sparkassen/Post		69	0,0	29	42,0	29	30	10	0	0	0	0	24	34,8	21	19	2	0	0,0
2007 405*	i/a Bank./Spark./Postf./agent		62	0,0	26	41,9	25	13	24	0	0	0	0	22	35,5	24	22	2	0	0,0
2008 405*	i/a Bank./Spark./Postf./agent		55	0,0	27	49,1	17	21	17	0	0	0	0	11	20,0	16	14	2	0	0,0
2009 405*	i/a Bank./Spark./Postf./agent		47	0,0	28	59,6	25	15	7	0	0	0	0	17	36,2	19	17	2	1	5,3
2010 405*	i/a Bank./Spark./Postf./agent		52	0,0	30	57,7	21	26	5	0	0	0	0	10	19,2	13	13	0	1	7,7
2001 410*	i/a Büro/Lager/Werk		6.256	2,7	1.037	16,6	2.714	2.128	1.413	0	1	0	0	1.639	26,2	1.733	1.613	120	55	3,2
2002 410*	i/a Büro/Lager/Werk		6.126	2,6	1.112	18,2	2.892	1.945	1.286	0	3	0	0	1.483	24,2	1.713	1.591	122	45	2,6
2003 410*	i/a Büro/Lager/Werk		5.971	2,6	1.221	20,4	2.793	1.766	1.412	0	0	0	0	1.361	22,8	1.659	1.571	88	45	2,7
2004 410*	i/a Büro/Lager/Werk		6.685	2,9	1.519	22,7	3.048	2.101	1.535	0	1	0	0	1.661	24,8	1.719	1.621	98	58	3,4
2005 410*	i/a Büro/Lager/Werk		5.893	2,7	1.424	24,2	2.770	1.999	1.124	0	0	0	0	1.462	24,8	1.552	1.456	96	49	3,2
2006 410*	i/a Büro/Lager/Werk		6.371	3,0	1.591	25,0	3.123	2.233	1.015	0	0	0	0	1.691	26,5	1.545	1.458	87	57	3,7
2007 410*	i/a Dienst/Büro/Lagerräum.pp.		6.683	3,1	1.772	26,5	3.318	2.158	1.207	0	0	0	0	1.621	24,3	1.563	1.469	94	58	3,7
2008 410*	i/a Dienst/Büro/Lagerräum.pp.		5.718	2,8	1.431	25,0	2.761	2.080	875	0	2	0	0	1.148	20,1	1.271	1.197	74	61	4,8
2009 410*	i/a Dienst/Büro/Lagerräum.pp.		5.081	2,5	1.277	25,1	2.743	1.668	669	0	1	0	0	1.117	22,0	950	886	64	49	5,2
2010 410*	i/a Dienst/Büro/Lagerräum.pp.		5091	2,7	1427	28,0	2334	1903	854	0	0	0	0	942	18,5	999	932	67	88	8,8
2001 415*	i/a Gastst./Hotel/Pension		955	0,4	166	17,4	416	306	233	0	0	0	0	243	25,4	326	305	21	19	5,8
2002 415*	i/a Gastst./Hotel/Pension		954	0,4	162	17,0	416	308	230	0	0	0	0	269	28,2	369	339	30	11	3,0
2003 415*	i/a Gastst./Hotel/Pension		903	0,4	183	20,3	385	306	211	0	1	0	0	225	24,9	285	268	17	7	2,5
2004 415*	i/a Gastst./Hotel/Pension		1.039	0,5	238	22,9	417	297	325	0	0	0	0	264	25,4	346	307	39	12	3,5
2005 415*	i/a Gastst./Hotel/Pension		825	0,4	210	25,5	316	302	207	0	0	0	0	225	27,3	275	252	23	15	5,5
2006 415*	i/a Gastst./Hotel/Pension		739	0,3	193	26,1	360	231	148	0	0	0	0	208	28,1	263	246	17	11	4,2
2007 415*	i/a Gastst./Hotel/Pension pp		828	0,4	220	26,6	299	324	205	0	0	0	0	228	27,5	278	256	22	14	5,0
2008 415*	i/a Gastst./Hotel/Pension pp		862	0,4	235	27,3	355	350	157	0	0	0	0	179	20,8	200	194	6	7	3,5
2009 415*	i/a Gastst./Hotel/Pension pp		774	0,4	211	27,3	334	261	179	0	0	0	0	181	23,4	221	208	13	16	7,2
2010 415*	i/a Gastst./Hotel/Pension pp		718	0,4	199	27,7	246	291	181	0	0	0	0	163	22,7	166	157	9	15	9,0
2001 420*	i/a Kiosken		399	0,2	81	20,3	164	142	93	0	0	0	0	136	34,1	242	227	15	3	1,2
2002 420*	i/a Kiosken		452	0,2	118	26,1	151	168	133	0	0	0	0	127	28,1	232	211	21	11	4,7
2003 420*	i/a Kiosken		432	0,2	120	27,8	171	152	109	0	0	0	0	84	19,4	157	152	5	4	2,5
2004 420*	i/a Kiosken		444	0,2	136	30,6	188	128	128	0	0	0	0	117	26,4	217	203	14	3	1,4
2005 420*	i/a Kiosken		334	0,2	114	34,1	132	122	80	0	0	0	0	94	28,1	157	145	12	3	1,9
2006 420*	i/a Kiosken		297	0,1	92	31,0	125	121	51	0	0	0	0	90	30,3	136	130	6	3	2,2
2007 420*	i/a Kiosken		341	0,2	112	32,8	148	130	63	0	0	0	0	80	23,5	139	138	1	2	1,4
2008 420*	i/a Kiosken		356	0,2	124	34,8	125	149	82	0	0	0	0	75	21,1	129	123	6	4	3,1
2009 420*	i/a Kiosken		326	0,2	105	32,2	115	130	81	0	0	0	0	89	27,3	110	102	8	1	0,9

Jahr	Schlüsselzahl der Tat	Straftaten	Erfasste Fälle	% Anteil an allen Taten	v. Spalte 2 Versuche Fälle		Tatort					Mit Schusswaffe		Aufklärung		Gesamtzahl der ermitt. Tatverd.	v. SPALTE 16			
							bis 20.000 Einw.	20.000 bis 100.000 Einw.	100.000 bis 500.000 Einw.	500.000 und mehr Einw.	unbekannt	gedroht	geschoss.	Fälle	in %		männl.	weibl.	Nichtdeutsche Tatverdächtige	
																			Anzahl	in %
0	1	2	3	4	5	6	7	8	9	10	11	12	13	14	15	16	17	18	19	20
2010	420*	i/a Kiosken	266	0,1	104	39,1	76	111	79	0	0	0	0	56	21,1	76	75	1	2	2,6
2001	425*	i/a Warenhäusern	2.183	0,9	686	31,4	720	862	599	0	2	0	0	660	30,2	658	619	39	46	7,0
2002	425*	i/a Warenhäusern	2.006	0,8	640	31,9	666	775	565	0	0	0	0	685	34,1	711	669	42	54	7,6
2003	425*	i/a Warenhäusern	1.792	0,8	629	35,1	664	609	519	0	0	0	0	492	27,5	543	511	32	46	8,5
2004	425*	i/a Warenhäusern	2.069	0,9	717	34,7	690	773	606	0	0	0	0	616	29,8	753	694	59	57	7,6
2005	425*	i/a Warenhäusern	1.763	0,8	676	38,3	669	713	381	0	0	0	0	590	33,5	655	607	48	44	6,7
2006	425*	i/a Warenhäusern	1.783	0,8	665	37,3	654	747	382	0	0	0	0	555	31,1	613	561	52	53	8,6
2007	425*	i/a Warenh./Verkaufsräume pp	1.952	0,9	773	39,6	645	814	493	0	0	0	0	587	30,1	636	593	43	36	5,7
2008	425*	i/a Warenh./Verkaufsräume pp	2.392	1,2	959	40,1	782	1.098	512	0	0	0	0	584	24,4	618	577	41	37	6,0
2009	425*	i/a Warenh./Verkaufsräume pp	2.093	1,0	827	39,5	701	852	538	0	2	0	0	655	31,3	616	561	55	32	5,2
2010	425*	i/a Warenh./Verkaufsräume pp	1678	0,9	659	39,3	530	765	383	0	0	0	0	509	30,3	513	484	29	43	8,4
2001	426*	-Ladendiebstahl	63	0,0	5	7,9	19	22	22	0	0	0	0	43	68,3	61	53	8	5	8,2
2002	426*	-Ladendiebstahl	93	0,0	6	6,5	18	31	44	0	0	0	0	60	64,5	76	66	10	16	21,1
2003	426*	-Ladendiebstahl	52	0,0	10	19,2	18	7	27	0	0	0	0	43	82,7	49	44	5	15	30,6
2004	426*	-Ladendiebstahl	68	0,0	3	4,4	30	15	23	0	0	0	0	56	82,4	64	54	10	13	20,3
2005	426*	-Ladendiebstahl	58	0,0	4	6,9	11	25	22	0	0	0	0	47	81,0	54	45	9	15	27,8
2006	426*	-Ladendiebstahl	90	0,0	2	2,2	14	37	39	0	0	0	0	65	72,2	65	55	10	20	30,8
2007	426*	darunter: Ladendiebstahl	102	0,0	5	4,9	16	40	46	0	0	0	0	64	62,7	73	67	6	11	15,1
2008	426*	darunter: Ladendiebstahl	73	0,0	7	9,6	27	19	27	0	0	0	0	46	63,0	57	51	6	12	21,1
2009	426*	darunter: Ladendiebstahl	109	0,1	3	2,8	15	75	19	0	0	0	0	90	82,6	76	62	14	12	15,8
2010	426*	darunter: Ladendiebstahl	117	0,1	1	0,9	19	73	25	0	0	0	0	98	83,8	87	82	5	23	26,4
2001	430*	i/a Schaufenstern	95	0,0	19	20,0	24	50	21	0	0	0	0	17	17,9	27	25	2	3	11,1
2002	430*	i/a Schaufenstern	77	0,0	11	14,3	14	30	33	0	0	0	0	28	36,4	57	55	2	2	3,5
2003	430*	i/a Schaufenstern	63	0,0	9	14,3	16	30	17	0	0	0	0	20	31,7	32	31	1	1	3,1
2004	430*	i/a Schaufenstern	69	0,0	18	26,1	15	36	18	0	0	0	0	14	20,3	23	23	0	2	8,7
2005	430*	i/a Schaufenstern	50	0,0	6	12,0	13	24	13	0	0	0	0	13	26,0	18	18	0	1	5,6
2006	430*	i/a Schaufenstern	45	0,0	8	17,8	15	22	8	0	0	0	0	12	26,7	24	22	2	0	0,0
2007	430*	i/a Schaufenster/Vitrinen pp	33	0,0	12	36,4	13	15	5	0	0	0	0	11	33,3	22	22	0	5	22,7
2008	430*	i/a Schaufenster/Vitrinen pp	54	0,0	15	27,8	15	27	12	0	0	0	0	17	31,5	29	26	3	1	3,4
2009	430*	i/a Schaufenster/Vitrinen pp	44	0,0	9	20,5	13	24	7	0	0	0	0	9	20,5	17	16	1	4	23,5
2010	430*	i/a Schaufenster/Vitrinen pp	37	0,0	11	29,7	15	15	7	0	0	0	0	9	24,3	10	10	0	0	0,0
2001	435*	i/a Wohnungen	2.484	1,1	607	24,4	742	843	899	0	0	0	0	933	37,6	1.043	894	149	26	2,5
2002	435*	i/a Wohnungen	2.576	1,1	643	25,0	782	876	918	0	0	0	0	1.117	43,4	1.183	1.037	146	36	3,0
2003	435*	i/a Wohnungen	2.496	1,1	666	26,7	876	804	816	0	0	0	0	942	37,7	1.103	927	176	49	4,4

Jahr	Schlüsselzahl der Tat	Straftaten	Erfasste Fälle	% Anteil an allen Taten	v. Spalte 2 Versuche Fälle		Tatort					Mit Schusswaffe		Aufklärung		Gesamtzahl der ermitt. Tatverd.	v. SPALTE 16			
							bis 20.000 Einw.	20.000 bis 100.000 Einw.	100.000 bis 500.000 Einw.	500.000 und mehr Einw.	unbekannt	gedroht	geschoss.	Fälle	in %		männl.	weibl.	Nichtdeutsche Tatverdächtige	
																			Anzahl	in %
0	1	2	3	4	5	6	7	8	9	10	11	12	13	14	15	16	17	18	19	20
2004 435*	i/a Wohnungen		2.267	1,0	686	30,3	899	698	670	0	0	0	0	933	41,2	1.173	1.020	153	59	5,0
2005 435*	i/a Wohnungen		2.149	1,0	694	32,3	780	689	680	0	0	0	0	741	34,5	954	825	129	32	3,4
2006 435*	i/a Wohnungen		2.349	1,1	813	34,6	993	623	733	0	0	0	0	826	35,2	952	822	130	54	5,7
2007 435*	Wohnungseinbr.dieb. 244(1)[3]		2.455	1,1	883	36,0	1.023	746	686	0	0	0	0	729	29,7	830	714	116	44	5,3
2008 435*	Wohnungseinbr.dieb. 244(1)[3]		2.415	1,2	806	33,4	934	816	665	0	0	0	0	777	32,2	925	802	123	32	3,5
2009 435*	Wohnungseinbr.dieb. 244(1)[3]		2.244	1,1	843	37,6	898	653	693	0	0	0	0	742	33,1	785	648	137	31	3,9
2010 435*	Wohnungseinbr.dieb. 244(1)[3]		2299	1,2	791	34,4	857	870	572	0	0	0	0	956	41,6	839	718	121	47	5,6
2001 436*	i/a Wohnungen am Tage (TWE)		684	0,3	148	21,6	163	210	311	0	0	0	0	310	45,3	323	269	54	8	2,5
2002 436*	i/a Wohnungen am Tage (TWE)		770	0,3	149	19,4	218	239	313	0	0	0	0	389	50,5	462	408	54	9	1,9
2003 436*	i/a Wohnungen am Tage (TWE)		777	0,3	213	27,4	254	260	263	0	0	0	0	354	45,6	393	328	65	23	5,9
2004 436*	i/a Wohnungen am Tage (TWE)		686	0,3	192	28,0	229	216	241	0	0	0	0	343	50,0	413	362	51	28	6,8
2005 436*	i/a Wohnungen am Tage (TWE)		690	0,3	191	27,7	252	217	221	0	0	0	0	269	39,0	361	314	47	23	6,4
2006 436*	i/a Wohnungen am Tage (TWE)		724	0,3	242	33,4	284	207	233	0	0	0	0	281	38,8	319	276	43	30	9,4
2007 436*	Tageswohnungseinbruch (TWE)		698	0,3	253	36,2	248	214	236	0	0	0	0	251	36,0	305	264	41	25	8,2
2008 436*	Tageswohnungseinbruch (TWE)		743	0,4	241	32,4	261	247	235	0	0	0	0	279	37,6	317	279	38	17	5,4
2009 436*	Tageswohnungseinbruch (TWE)		649	0,3	236	36,4	223	199	227	0	0	0	0	223	34,4	254	214	40	10	3,9
2010 436*	Tageswohnungseinbruch (TWE)		701	0,4	215	30,7	243	278	180	0	0	0	0	328	46,8	270	239	31	20	7,4
2001 440*	i/a Boden/Keller		6.431	2,7	468	7,3	879	2.317	3.235	0	0	0	0	1.211	18,8	743	672	71	31	4,2
2002 440*	i/a Boden/Keller		5.793	2,5	420	7,3	935	2.136	2.721	0	1	0	0	1.344	23,2	706	649	57	8	1,1
2003 440*	i/a Boden/Keller		5.727	2,5	504	8,8	1.002	1.988	2.737	0	0	0	0	972	17,0	710	642	68	29	4,1
2004 440*	i/a Boden/Keller		6.208	2,7	640	10,3	859	1.855	3.494	0	0	0	0	1.335	21,5	748	673	75	17	2,3
2005 440*	i/a Boden/Keller		4.632	2,1	465	10,0	844	1.573	2.215	0	0	0	0	1.120	24,2	636	577	59	12	1,9
2006 440*	i/a Boden/Keller		4.543	2,1	539	11,9	730	1.397	2.416	0	0	0	0	1.270	28,0	600	550	50	13	2,2
2007 440*	i/a Boden-/Kellerräumen pp		4.706	2,2	554	11,8	596	1.626	2.484	0	0	0	0	1.525	32,4	499	453	46	15	3,0
2008 440*	i/a Boden-/Kellerräumen pp		4.089	2,0	477	11,7	618	1.623	1.848	0	0	0	0	439	10,7	382	340	42	13	3,4
2009 440*	i/a Boden-/Kellerräumen pp		3.942	2,0	510	12,9	580	1.574	1.788	0	0	0	0	471	11,9	402	362	40	12	3,0
2010 440*	i/a Boden-/Kellerräumen pp		4056	2,1	598	14,7	514	1551	1991	0	0	0	0	615	15,2	326	287	39	13	4,0
2001 445*	i/a Baustellen		1.605	0,7	138	8,6	798	403	404	0	0	0	0	200	12,5	266	255	11	22	8,3
2002 445*	i/a Baustellen		1.568	0,7	180	11,5	762	349	457	0	0	0	0	250	15,9	287	272	15	12	4,2
2003 445*	i/a Baustellen		1.473	0,6	159	10,8	793	345	335	0	0	0	0	166	11,3	207	197	10	4	1,9
2004 445*	i/a Baustellen		1.511	0,7	163	10,8	766	389	356	0	0	0	0	206	13,6	292	275	17	15	5,1
2005 445*	i/a Baustellen		1.213	0,6	172	14,2	582	342	289	0	0	0	0	162	13,4	232	226	6	14	6,0
2006 445*	i/a Baustellen		1.340	0,6	202	15,1	677	349	314	0	0	0	0	186	13,9	235	226	9	13	5,5
2007 445*	i/a Rohbauten/Baustellen pp		1.354	0,6	210	15,5	573	426	355	0	0	0	0	219	16,2	306	288	18	4	1,3
2008 445*	i/a Rohbauten/Baustellen pp		1.408	0,7	227	16,1	596	407	404	0	1	0	0	204	14,5	218	206	12	9	4,1

Jahr	Schlüsselzahl der Tat	Straftaten	Erfasste Fälle	% Anteil an allen Taten	v. Spalte 2 Versuche		Tatort					Mit Schusswaffe		Aufklärung		Gesamtzahl der ermitt. Tatverd.	v. SPALTE 16			
							bis 20.000 Einw.	20.000 bis 100.000 Einw.	100.000 bis 500.000 Einw.	500.000 und mehr Einw.	unbekannt	gedroht	geschoss.	Fälle	in %		männl.	weibl.	Nichtdeutsche Tatverdächtige	
																			Anzahl	in %
0	1	2	3	4	5	6	7	8	9	10	11	12	13	14	15	16	17	18	19	20
2009 445*	i/a Rohbauten/Baustellen pp		1.139	0,6	182	16,0	507	368	264	0	0	0	0	141	12,4	176	168	8	5	2,8
2010 445*	i/a Rohbauten/Baustellen pp		1326	0,7	204	15,4	532	435	359	0	0	0	0	165	12,4	182	174	8	10	5,5
2001 450*	i/a Kraftfahrzeugen		13.605	5,8	1.751	12,9	4.775	3.235	5.586	0	9	0	0	1.961	14,4	983	952	31	238	24,2
2002 450*	i/a Kraftfahrzeugen		14.195	6,0	1.963	13,8	4.571	4.003	5.617	0	4	0	0	2.340	16,5	991	943	48	187	18,9
2003 450*	i/a Kraftfahrzeugen		11.159	4,9	1.686	15,1	3.498	2.929	4.731	0	1	0	0	1.518	13,6	816	778	38	141	17,3
2004 450*	i/a Kraftfahrzeugen		10.479	4,6	1.682	16,1	3.522	2.656	4.301	0	0	0	0	1.345	12,8	756	720	36	128	16,9
2005 450*	i/a Kraftfahrzeugen		8.639	4,0	1.383	16,0	3.103	2.380	3.155	0	1	0	0	1.341	15,5	615	593	22	104	16,9
2006 450*	i/a Kraftfahrzeugen		8.214	3,8	1.411	17,2	2.772	2.273	3.169	0	0	0	0	1.112	13,5	585	555	30	92	15,7
2007 450*	i/a Kraftfahrzeugen		7.160	3,3	1.332	18,6	2.690	2.064	2.403	0	3	0	0	922	12,9	455	441	14	60	13,2
2008 450*	i/a Kraftfahrzeugen		7.276	3,5	1.242	17,1	2.377	2.267	2.632	0	0	0	0	1.023	14,1	396	375	21	27	6,8
2009 450*	i/a Kraftfahrzeugen		6.373	3,2	1.128	17,7	2.261	1.965	2.146	0	1	0	0	1.258	19,7	403	394	9	45	11,2
2010 450*	i/a Kraftfahrzeugen		5117	2,7	997	19,5	1781	1908	1428	0	0	0	0	863	16,9	344	328	16	57	16,6
2001 4710	v. BitM aus Apotheken		1	0,0	0	0,0	0	1	0	0	0	0	0	1	100,0	1	1	0	0	0,0
2003 4710	v. BitM aus Apotheken		2	0,0	2	100,0	0	2	0	0	0	0	0	1	50,0	1	1	0	0	0,0
2004 4710	v. BitM aus Apotheken		1	0,0	0	0,0	0	0	1	0	0	0	0	0	0,0	0	0	0	0	0,0
2005 4710	v. BitM aus Apotheken		1	0,0	0	0,0	1	0	0	0	0	0	0	0	0,0	0	0	0	0	0,0
2006 4710	v. BitM aus Apotheken		1	0,0	0	0,0	1	0	0	0	0	0	0	0	0,0	0	0	0	0	0,0
2007 4710	v. BitM aus Apotheken		1	0,0	0	0,0	0	0	1	0	0	0	0	0	0,0	0	0	0	0	0,0
2008 4710	v. BitM aus Apotheken		3	0,0	0	0,0	1	2	0	0	0	0	0	0	0,0	0	0	0	0	0,0
2009 4710	v. BitM aus Apotheken		3	0,0	1	33,3	2	1	0	0	0	0	0	0	0,0	0	0	0	0	0,0
2010 4710	v. BitM aus Apotheken		3	0,0	1	33,3	2	1	0	0	0	0	0	1	33,3	1	1	0	0	0,0
2001 4720	v. BitM aus Arztpraxen		1	0,0	0	0,0	0	0	1	0	0	0	0	1	100,0	2	2	0	0	0,0
2002 4720	v. BitM aus Arztpraxen		5	0,0	2	40,0	2	3	0	0	0	0	0	3	60,0	3	3	0	0	0,0
2003 4720	v. BitM aus Arztpraxen		2	0,0	0	0,0	2	0	0	0	0	0	0	1	50,0	1	1	0	1	100,0
2004 4720	v. BitM aus Arztpraxen		3	0,0	0	0,0	3	0	0	0	0	0	0	3	100,0	3	3	0	0	0,0
2005 4720	v. BitM aus Arztpraxen		2	0,0	0	0,0	1	1	0	0	0	0	0	0	0,0	0	0	0	0	0,0
2006 4720	v. BitM aus Arztpraxen		2	0,0	0	0,0	1	1	0	0	0	0	0	1	50,0	1	1	0	0	0,0
2007 4720	v.BitM aus Arztpraxen		1	0,0	0	0,0	0	1	0	0	0	0	0	0	0,0	0	0	0	0	0,0
2008 4720	v.BitM aus Arztpraxen		2	0,0	1	50,0	0	2	0	0	0	0	0	0	0,0	0	0	0	0	0,0
2009 4720	v.BitM aus Arztpraxen		2	0,0	0	0,0	0	0	2	0	0	0	0	2	100,0	1	1	0	0	0,0
2010 4720	v.BitM aus Arztpraxen		1	0,0	0	0,0	1	0	0	0	0	0	0	0	0,0	0	0	0	0	0,0
2002 4730	v. BitM aus Krankenhäusern		2	0,0	1	50,0	0	1	1	0	0	0	0	1	50,0	1	1	0	0	0,0
2004 4730	v. BitM aus Krankenhäusern		2	0,0	0	0,0	0	1	1	0	0	0	0	2	100,0	2	2	0	0	0,0
2005 4730	v. BitM aus Krankenhäusern		2	0,0	0	0,0	1	0	1	0	0	0	0	0	0,0	0	0	0	0	0,0

Jahr	Schlüsselzahl der Tat	Straftaten	Erfasste Fälle	% Anteil an allen Taten	v. Spalte 2 Versuche Fälle		Tatort					Mit Schusswaffe		Aufklärung		Gesamtzahl der ermitt. Tatverd.	v. SPALTE 16			
							bis 20.000 Einw.	20.000 bis 100.000 Einw.	100.000 bis 500.000 Einw.	500.000 und mehr Einw.	unbekannt	gedroht	geschoss.	Fälle	in %		männl.	weibl.	Nichtdeutsche Tatverdächtige	
																			Anzahl	in %
0	1	2	3	4	5	6	7	8	9	10	11	12	13	14	15	16	17	18	19	20
2009	4730	v.BtM aus Krankenhäusern	1	0,0	0	0,0	0	0	1	0	0	0	0	0	0,0	0	0	0	0	0,0
2010	4730	v.BtM aus Krankenhäusern	1	0,0	0	0,0	0	0	1	0	0	0	0	0	0,0	0	0	0	0	0,0
2002	4740	v. BtM bei Hersteller/Großh.	1	0,0	0	0,0	1	0	0	0	0	0	0	0	0,0	0	0	0	0	0,0
2003	4740	v. BtM bei Hersteller/Großh.	0	0,0	0	0,0	0	0	0	0	0	0	0	1	100,0	1	1	0	0	0,0
2006	4740	v. BtM bei Hersteller/Großh.	1	0,0	0	0,0	1	0	0	0	0	0	0	0	0,0	0	0	0	0	0,0
2005	4750	v. Rezeptform. z. BtM - Erl.	1	0,0	0	0,0	0	1	0	0	0	0	0	0	0,0	0	0	0	0	0,0
2006	4750	v. Rezeptform. z. BtM - Erl.	3	0,0	0	0,0	1	1	1	0	0	0	0	0	0,0	0	0	0	0	0,0
2007	4750	v.Rezeptform.z.Erlng.v.BtM	1	0,0	0	0,0	0	1	0	0	0	0	0	1	100,0	4	4	0	0	0,0
2009	4750	v.Rezeptform.z.Erlng.v.BtM	1	0,0	0	0,0	0	0	1	0	0	0	0	0	0,0	0	0	0	0	0,0
2010	4750	v.Rezeptform.z.Erlng.v.BtM	3	0,0	0	0,0	1	2	0	0	0	0	0	2	66,7	2	2	0	0	0,0
2001	4950	Großviehdiebstahl	9	0,0	0	0,0	8	1	0	0	0	0	0	4	44,4	8	5	3	0	0,0
2002	4950	Großviehdiebstahl	18	0,0	0	0,0	16	1	1	0	0	0	0	5	27,8	6	6	0	0	0,0
2003	4950	Großviehdiebstahl	16	0,0	2	12,5	15	0	1	0	0	0	0	2	12,5	4	4	0	0	0,0
2004	4950	Großviehdiebstahl	15	0,0	0	0,0	14	1	0	0	0	0	5	33,3	14	8	6	0	0,0	
2005	4950	Großviehdiebstahl	9	0,0	1	11,1	7	2	0	0	0	0	2	22,2	3	2	1	0	0,0	
2006	4950	Großviehdiebstahl	14	0,0	0	0,0	12	1	1	0	0	0	4	28,6	2	2	0	0	0,0	
2007	4950	Großviehdiebstahl	13	0,0	1	7,7	13	0	0	0	0	0	3	23,1	6	6	0	0	0,0	
2008	4950	Großviehdiebstahl	13	0,0	3	23,1	13	0	0	0	0	0	4	30,8	9	9	0	0	0,0	
2009	4950	Großviehdiebstahl	9	0,0	1	11,1	8	1	0	0	0	0	2	22,2	2	1	1	1	50,0	
2010	4950	Großviehdiebstahl	15	0,0	1	6,7	12	2	1	0	0	0	4	26,7	5	5	0	0	0,0	
2001	****	Diebstahl insgesamt	119.275	50,5	9.381	7,9	38.514	43.463	37.259	0	39	0	0	45.104	37,8	34.522	25.401	9.121	2.200	6,4
2002	****	Diebstahl insgesamt	121.131	51,2	9.776	8,1	39.331	44.464	37.313	0	23	0	0	46.407	38,3	35.029	25.517	9.512	2.305	6,6
2003	****	Diebstahl insgesamt	111.663	48,7	9.365	8,4	36.645	40.797	34.209	0	12	0	0	40.529	36,3	32.542	23.959	8.583	2.191	6,7
2004	****	Diebstahl insgesamt	107.684	47,1	10.231	9,5	35.567	38.965	33.140	0	12	0	0	41.069	38,1	30.953	22.833	8.120	2.114	6,8
2005	****	Diebstahl insgesamt	95.560	44,2	9.405	9,8	31.828	36.267	27.454	0	11	0	0	34.975	36,6	27.336	20.510	6.826	1.852	6,8
2006	****	Diebstahl insgesamt	92.495	42,9	9.641	10,4	31.041	34.476	26.977	0	1	0	0	34.176	36,9	25.280	18.759	6.521	1.538	6,1
2007	****	Diebstahl insgesamt	92.333	42,6	10.311	11,2	30.564	35.206	26.541	0	22	0	0	32.634	35,3	23.799	17.931	5.868	1.301	5,5
2008	****	Diebstahl insgesamt	89.821	43,5	10.251	11,4	29.031	35.510	25.249	0	31	0	0	28.818	32,1	21.188	15.911	5.277	1.039	4,9
2009	****	Diebstahl insgesamt	81.328	40,5	9.846	12,1	26.223	30.940	24.134	0	31	0	0	27.193	33,4	19.699	14.457	5.242	1.123	5,7
2010	****	Diebstahl insgesamt	75740	40,0	9390	12,4	21646	30912	23175	0	7	0	0	25423	33,6	18346	13340	5006	1264	6,9
2001	****1	v. Kraftwagen/unb. Ingebr.	4.189	1,8	1.284	30,7	1.240	1.375	1.568	0	6	0	0	1.455	34,7	1.039	983	56	73	7,0
2002	****1	v. Kraftwagen/unb. Ingebr.	3.415	1,4	996	29,2	1.120	1.056	1.238	0	1	0	0	1.099	32,2	1.035	961	74	86	8,3
2003	****1	v. Kraftwagen/unb. Ingebr.	2.847	1,2	887	31,2	949	865	1.032	0	1	0	0	870	30,6	886	817	69	52	5,9
2004	****1	v. Kraftwagen/unb. Ingebr.	2.307	1,0	721	31,3	796	695	816	0	0	0	0	741	32,1	823	760	63	61	7,4

Jahr	Schlüsselzahl der Tat	Straftaten	Erfasste Fälle	% Anteil an allen Taten	v. Spalte 2 Versuche Fälle		Tatort					Mit Schusswaffe		Aufklärung		Gesamtzahl der ermitt. Tatverd.	v. SPALTE 16			
							bis 20.000 Einw.	20.000 bis 100.000 Einw.	100.000 bis 500.000 Einw.	500.000 und mehr Einw.	unbekannt	gedroht	geschoss.	Fälle	in %		männl.	weibl.	Nichtdeutsche Tatverdächtige	
																			Anzahl	in %
0	1	2	3	4	5	6	7	8	9	10	11	12	13	14	15	16	17	18	19	20
2005	***1	v. Kraftwagen/unb. Ingebr.	2.178	1,0	647	29,7	751	672	755	0	0	0	0	663	30,4	745	706	39	48	6,4
2006	***1	v. Kraftwagen/unb. Ingebr.	1.750	0,8	492	28,1	636	559	555	0	0	0	0	622	35,5	655	601	54	39	6,0
2007	***1	v. Kraftwagen/unb. Ingebr.	1.889	0,9	477	25,3	684	639	565	0	1	0	0	616	32,6	689	645	44	34	4,9
2008	***1	v. Kraftwagen/unb. Ingebr.	1.716	0,8	419	24,4	648	565	503	0	0	0	0	520	30,3	584	539	45	35	6,0
2009	***1	v. Kraftwagen/unb. Ingebr.	1.782	0,9	426	23,9	691	573	515	0	3	0	0	499	28,0	583	546	37	50	8,6
2010	***1	v. Kraftwagen/unb. Ingebr.	1920	1,0	503	26,2	556	769	595	0	0	0	0	484	25,2	541	503	38	90	16,6
2001	***2	v. Moped/Krad/unb. Ingebr.	2.201	0,9	98	4,5	994	821	386	0	0	0	0	706	32,1	923	909	14	1	0,1
2002	***2	v. Moped/Krad/unb. Ingebr.	1.971	0,8	105	5,3	864	751	356	0	0	0	0	583	29,6	725	720	5	13	1,8
2003	***2	v. Moped/Krad/unb. Ingebr.	1.786	0,8	84	4,7	790	668	328	0	0	0	0	557	31,2	755	743	12	8	1,1
2004	***2	v. Moped/Krad/unb. Ingebr.	1.811	0,8	101	5,6	842	570	399	0	0	0	0	590	32,6	750	735	15	9	1,2
2005	***2	v. Moped/Krad/unb. Ingebr.	1.801	0,8	107	5,9	827	605	369	0	0	0	0	565	31,4	677	659	18	5	0,7
2006	***2	v. Moped/Krad/unb. Ingebr.	1.440	0,7	59	4,1	620	538	282	0	0	0	0	378	26,3	471	462	9	7	1,5
2007	***2	v. Moped/Krad/unb. Ingebr.	1.670	0,8	94	5,6	709	578	383	0	0	0	0	469	28,1	591	574	17	24	4,1
2008	***2	v. Moped/Krad/unb. Ingebr.	1.599	0,8	99	6,2	667	581	351	0	0	0	0	423	26,5	512	500	12	5	1,0
2009	***2	v. Moped/Krad/unb. Ingebr.	1.426	0,7	93	6,5	570	485	370	0	1	0	0	347	24,3	438	422	16	4	0,9
2010	***2	v. Moped/Krad/unb. Ingebr.	1252	0,7	77	6,2	415	421	416	0	0	0	0	272	21,7	342	335	7	12	3,5
2001	***3	v. Fahrrädern/unb. Ingebr.	19.211	8,1	150	0,8	5.635	8.763	4.808	0	5	0	0	2.183	11,4	1.688	1.586	102	63	3,7
2002	***3	v. Fahrrädern/unb. Ingebr.	19.082	8,1	163	0,9	5.773	8.384	4.924	0	1	0	0	2.949	15,5	1.650	1.536	114	55	3,3
2003	***3	v. Fahrrädern/unb. Ingebr.	18.642	8,1	124	0,7	5.681	7.858	5.103	0	0	0	0	2.237	12,0	1.722	1.566	156	78	4,5
2004	***3	v. Fahrrädern/unb. Ingebr.	17.881	7,8	134	0,7	5.085	7.927	4.868	0	1	0	0	2.601	14,5	1.856	1.711	145	65	3,5
2005	***3	v. Fahrrädern/unb. Ingebr.	16.539	7,7	122	0,7	4.480	7.545	4.513	0	1	0	0	2.072	12,5	1.506	1.382	124	51	3,4
2006	***3	v. Fahrrädern/unb. Ingebr.	15.081	7,0	117	0,8	3.784	6.568	4.729	0	0	0	0	2.540	16,8	1.414	1.295	119	57	4,0
2007	***3	v. Fahrrädern/unb. Ingebr.	15.565	7,2	135	0,9	3.531	7.080	4.952	0	2	0	0	2.506	16,1	1.377	1.255	122	53	3,8
2008	***3	v. Fahrrädern/unb. Ingebr.	14.401	7,0	106	0,7	3.204	6.954	4.241	0	2	0	0	2.200	15,3	1.164	1.058	106	52	4,5
2009	***3	v. Fahrrädern/unb. Ingebr.	13.455	6,7	118	0,9	2.691	6.318	4.442	0	4	0	0	2.158	16,0	1.097	997	100	53	4,8
2010	***3	v. Fahrrädern/unb. Ingebr.	11288	6,0	92	0,8	1996	5316	3973	0	3	0	0	1555	13,8	925	824	101	42	4,5
2001	***4	v. Schusswaffen	31	0,0	2	6,5	15	9	7	0	0	0	0	20	64,5	31	27	4	0	0,0
2002	***4	v. Schusswaffen	50	0,0	0	0,0	22	10	18	0	0	0	0	21	42,0	32	31	1	1	3,1
2003	***4	v. Schusswaffen	60	0,0	1	1,7	33	7	20	0	0	0	0	24	40,0	28	24	4	0	0,0
2004	***4	v. Schusswaffen	48	0,0	2	4,2	22	18	8	0	0	0	0	21	43,8	33	30	3	0	0,0
2005	***4	v. Schusswaffen	63	0,0	2	3,2	26	22	15	0	0	0	0	22	34,9	39	37	2	0	0,0
2006	***4	v. Schusswaffen	39	0,0	0	0,0	22	11	6	0	0	0	0	16	41,0	24	23	1	2	8,3
2007	***4	v. Schusswaffen	35	0,0	2	5,7	21	8	6	0	0	0	0	16	45,7	23	22	1	0	0,0
2008	***4	v. Schusswaffen	56	0,0	5	8,9	37	14	5	0	0	0	0	23	41,1	38	34	4	1	2,6
2009	***4	v. Schusswaffen	56	0,0	0	0,0	34	17	5	0	0	0	0	20	35,7	28	26	2	0	0,0

Jahr	Schlüsselzahl der Tat	Straftaten	Erfasste Fälle	% Anteil an allen Taten	v. Spalte 2 Versuche Fälle		Tatort					Mit Schusswaffe		Aufklärung		Gesamtzahl der ermitt. Tatverd.	v. SPALTE 16			
							bis 20.000 Einw.	20.000 bis 100.000 Einw.	100.000 bis 500.000 Einw.	500.000 und mehr Einw.	unbekannt	gedroht	geschoss.	Fälle	in %		männl.	weibl.	Nichtdeutsche Tatverdächtige	
																			Anzahl	in %
0	1	2	3	4	5	6	7	8	9	10	11	12	13	14	15	16	17	18	19	20
2010	***4	v. Schusswaffen	44	0,0	1	2,3	17	19	8	0	0	0	0	14	31,8	22	20	2	0	0,0
2001	***5	v. unbaren Zahlungsmitteln	1.000	0,4	6	0,6	152	178	669	0	1	0	0	242	24,2	230	191	39	15	6,5
2002	***5	v. unbaren Zahlungsmitteln	1.767	0,7	4	0,2	314	257	1.195	0	1	0	0	317	17,9	371	306	65	18	4,9
2003	***5	v. unbaren Zahlungsmitteln	2.588	1,1	6	0,2	600	527	1.461	0	0	0	0	499	19,3	487	380	107	29	6,0
2004	***5	v. unbaren Zahlungsmitteln	4.066	1,8	7	0,2	1.225	1.322	1.518	0	1	0	0	1.133	27,9	848	674	174	37	4,4
2005	***5	v. unbaren Zahlungsmitteln	3.728	1,7	11	0,3	1.141	1.341	1.246	0	0	0	0	685	18,4	697	554	143	39	5,6
2006	***5	v. unbaren Zahlungsmitteln	3.680	1,7	5	0,1	1.094	1.431	1.155	0	0	0	0	712	19,3	627	475	152	36	5,7
2007	***5	v. unbaren Zahlungsmitteln	3.713	1,7	9	0,2	960	1.512	1.240	0	1	0	0	649	17,5	603	483	120	38	6,3
2008	***5	v. unbaren Zahlungsmitteln	4.113	2,0	11	0,3	1.154	1.667	1.290	0	2	0	0	699	17,0	590	478	112	27	4,6
2009	***5	v. unbaren Zahlungsmitteln	3.367	1,7	9	0,3	910	1.283	1.172	0	2	0	0	580	17,2	497	394	103	27	5,4
2010	***5	v. unbaren Zahlungsmitteln	3410	1,8	7	0,2	859	1516	1035	0	0	0	0	693	20,3	504	410	94	35	6,9
2001	***6	v. amtl. Siegeln/Stempeln/Dok	50	0,0	0	0,0	16	13	21	0	0	0	0	14	28,0	20	18	2	0	0,0
2002	***6	v. amtl. Siegeln/Stempeln/Dok	32	0,0	0	0,0	7	11	14	0	0	0	0	8	25,0	11	10	1	0	0,0
2003	***6	v. amtl. Siegeln/Stempeln/Dok	25	0,0	0	0,0	7	11	7	0	0	0	0	11	44,0	10	8	2	1	10,0
2004	***6	v. amtl. Siegeln/Stempeln/Dok	32	0,0	1	3,1	9	15	8	0	0	0	0	13	40,6	14	13	1	0	0,0
2005	***6	v. amtl. Siegeln/Stempeln/Dok	30	0,0	0	0,0	9	11	10	0	0	0	0	14	46,7	16	15	1	0	0,0
2006	***6	v. amtl. Siegeln/Stempeln/Dok	20	0,0	0	0,0	7	7	6	0	0	0	0	8	40,0	11	10	1	0	0,0
2007	***6	v. amtl. Siegeln/Stempeln pp.	82	0,0	23	28,0	47	24	11	0	0	0	0	24	29,3	41	39	2	0	0,0
2008	***6	v. amtl. Siegeln/Stempeln pp.	23	0,0	3	13,0	8	7	8	0	0	0	0	7	30,4	8	6	2	0	0,0
2009	***6	v. amtl. Siegeln/Stempeln pp.	21	0,0	1	4,8	5	11	5	0	0	0	0	3	14,3	3	3	0	0	0,0
2010	***6	v. amtl. Siegeln/Stempeln pp.	11	0,0	2	18,2	2	5	4	0	0	0	0	5	45,5	4	4	0	1	25,0
2001	***7	v/a Automaten	987	0,4	128	13,0	462	315	209	0	1	0	0	257	26,0	292	266	26	10	3,4
2002	***7	v/a Automaten	1.772	0,7	169	9,5	957	483	332	0	0	0	0	525	29,6	351	325	26	13	3,7
2003	***7	v/a Automaten	971	0,4	166	17,1	398	333	240	0	0	0	0	316	32,5	276	256	20	10	3,6
2004	***7	v/a Automaten	1.081	0,5	230	21,3	431	305	345	0	0	0	0	326	30,2	339	299	40	16	4,7
2005	***7	v/a Automaten	894	0,4	170	19,0	381	293	220	0	0	0	0	257	28,7	303	265	38	19	6,3
2006	***7	v/a Automaten	757	0,4	151	19,9	388	233	136	0	0	0	0	308	40,7	294	268	26	16	5,4
2007	***7	v/a Automaten	653	0,3	127	19,4	281	247	125	0	0	0	0	192	29,4	179	170	9	9	5,0
2008	***7	v/a Automaten	673	0,3	152	22,6	268	245	160	0	0	0	0	132	19,6	169	160	9	8	4,7
2009	***7	v/a Automaten	731	0,4	189	25,9	305	288	138	0	0	0	0	169	23,1	168	161	7	11	6,5
2010	***7	v/a Automaten	471	0,2	107	22,7	209	170	92	0	0	0	0	80	17,0	105	99	6	7	6,7
2001	***8	v. Antiq./Kunstgegenständen	38	0,0	1	2,6	16	9	13	0	0	0	0	15	39,5	17	13	4	0	0,0
2002	***8	v. Antiq./Kunstgegenständen	53	0,0	4	7,5	26	19	8	0	0	0	0	12	22,6	14	12	2	0	0,0
2003	***8	v. Antiq./Kunstgegenständen	52	0,0	5	9,6	25	18	9	0	0	0	0	15	28,8	25	22	3	0	0,0

Jahr	Schlüsselzahl der Tat	Straftaten	Erfasste Fälle	% Anteil an allen Taten	v. Spalte 2 Versuche		Tatort					Mit Schusswaffe		Aufklärung		Gesamtzahl der ermitt. Tatverd.	v. SPALTE 16			
							bis 20.000 Einw.	20.000 bis 100.000 Einw.	100.000 bis 500.000 Einw.	500.000 und mehr Einw.	unbekannt	gedroht	geschoss.	Fälle	in %		männl.	weibl.	Nichtdeutsche Tatverdächtige	
																			Anzahl	in %
0	1	2	3	4	5	6	7	8	9	10	11	12	13	14	15	16	17	18	19	20
2004	***8	v. Antiq./Kunstgegenständen	50	0,0	5	10,0	29	17	4	0	0	0	0	13	26,0	19	14	5	0	0,0
2005	***8	v. Antiq./Kunstgegenständen	39	0,0	4	10,3	21	9	9	0	0	0	0	15	38,5	21	19	2	0	0,0
2006	***8	v. Antiq./Kunstgegenständen	39	0,0	4	10,3	21	9	9	0	0	0	0	15	38,5	21	19	2	0	0,0
2007	***8	v. Antiqu./Kunst/sakr.Gegst.	62	0,0	16	25,8	34	21	7	0	0	0	0	26	41,9	50	40	10	0	0,0
2008	***8	v. Antiqu./Kunst/sakr.Gegst.	44	0,0	7	15,9	18	19	7	0	0	0	0	9	20,5	13	11	2	0	0,0
2009	***8	v. Antiqu./Kunst/sakr.Gegst.	37	0,0	4	10,8	13	14	10	0	0	0	0	12	32,4	21	17	4	1	4,8
2010	***8	v. Antiqu./Kunst/sakr.Gegst.	40	0,0	6	15,0	19	10	11	0	0	0	0	8	20,0	21	21	0	0	0,0
2001	*05*	i/a Banken/Sparkassen/Post	126	0,1	25	19,8	50	30	46	0	0	0	0	30	23,8	33	28	5	2	6,1
2002	*05*	i/a Banken/Sparkassen/Post	128	0,1	35	27,3	57	30	41	0	0	0	0	36	28,1	63	53	10	2	3,2
2003	*05*	i/a Banken/Sparkassen/Post	121	0,1	31	25,6	61	26	34	0	0	0	0	41	33,9	59	43	16	0	0,0
2004	*05*	i/a Banken/Sparkassen/Post	153	0,1	23	15,0	70	50	33	0	0	0	0	59	38,6	69	45	24	1	1,4
2005	*05*	i/a Banken/Sparkassen/Post	139	0,1	26	18,7	59	46	34	0	0	0	0	51	36,7	65	46	19	2	3,1
2006	*05*	i/a Banken/Sparkassen/Post	169	0,1	29	17,2	74	64	31	0	0	0	0	63	37,3	59	44	15	3	5,1
2007	*05*	i/a Bank./Spark./Postf./agent	118	0,1	28	23,7	36	35	47	0	0	0	0	44	37,3	51	37	14	0	0,0
2008	*05*	i/a Bank./Spark./Postf./agent	116	0,1	27	23,3	38	36	42	0	0	0	0	32	27,6	40	33	7	1	2,5
2009	*05*	i/a Bank./Spark./Postf./agent	115	0,1	28	24,3	52	39	24	0	0	0	0	46	40,0	49	35	14	2	4,1
2010	*05*	i/a Bank./Spark./Postf./agent	113	0,1	31	27,4	44	51	18	0	0	0	0	25	22,1	28	22	6	2	7,1
2001	*10*	i/a Büro/Lager/Werk	7.952	3,4	1.085	13,6	3.314	2.672	1.965	0	1	0	0	2.213	27,8	2.287	2.093	194	81	3,5
2002	*10*	i/a Büro/Lager/Werk	7.961	3,4	1.179	14,8	3.581	2.574	1.801	0	5	0	0	2.059	25,9	2.264	2.046	218	61	2,7
2003	*10*	i/a Büro/Lager/Werk	8.286	3,6	1.292	15,6	3.566	2.526	2.194	0	0	0	0	2.087	25,2	2.327	2.121	206	73	3,1
2004	*10*	i/a Büro/Lager/Werk	9.058	4,0	1.588	17,5	3.927	2.952	2.178	0	1	0	0	2.682	29,6	2.437	2.205	232	86	3,5
2005	*10*	i/a Büro/Lager/Werk	7.983	3,7	1.495	18,7	3.522	2.787	1.674	0	0	0	0	2.216	27,8	2.242	2.024	218	86	3,8
2006	*10*	i/a Büro/Lager/Werk	8.589	4,0	1.683	19,6	3.935	3.087	1.567	0	0	0	0	2.400	27,9	2.159	1.961	198	77	3,6
2007	*10*	i/a Dienst/Büro/Lagerräum.pp.	8.608	4,0	1.863	21,6	3.974	2.983	1.651	0	0	0	0	2.279	26,5	2.210	1.995	215	86	3,9
2008	*10*	i/a Dienst/Büro/Lagerräum.pp.	7.630	3,7	1.515	19,9	3.376	2.878	1.372	0	4	0	0	1.722	22,6	1.797	1.634	163	77	4,3
2009	*10*	i/a Dienst/Büro/Lagerräum.pp.	6.467	3,2	1.328	20,5	3.222	2.249	994	0	2	0	0	1.540	23,8	1.322	1.181	141	65	4,9
2010	*10*	i/a Dienst/Büro/Lagerräum.pp.	6603	3,5	1473	22,3	2814	2535	1254	0	0	0	0	1406	21,3	1389	1231	158	109	7,8
2001	*15*	i/a Gastst./Hotel	1.393	0,6	173	12,4	553	411	429	0	0	0	0	359	25,8	488	445	43	31	6,4
2002	*15*	i/a Gastst./Hotel	1.475	0,6	171	11,6	544	435	496	0	0	0	0	405	27,5	532	470	62	27	5,1
2003	*15*	i/a Gastst./Hotel	1.469	0,6	191	13,0	564	457	447	0	1	0	0	385	26,2	451	398	53	19	4,2
2004	*15*	i/a Gastst./Hotel	1.727	0,8	245	14,2	627	536	563	0	1	0	0	440	25,5	545	462	83	31	5,7
2005	*15*	i/a Gastst./Hotel	1.482	0,7	216	14,6	497	565	420	0	0	0	0	361	24,4	451	392	59	26	5,8
2006	*15*	i/a Gastst./Hotel	1.456	0,7	200	13,7	569	482	405	0	0	0	0	367	25,2	435	395	40	26	6,0
2007	*15*	i/a Gastst./Hotel/Pension pp	1.492	0,7	232	15,5	428	591	473	0	0	0	0	369	24,7	430	383	47	29	6,7
2008	*15*	i/a Gastst./Hotel/Pension pp	1.575	0,8	245	15,6	527	605	443	0	0	0	0	305	19,4	335	299	36	17	5,1

Berechnungszeitraum vom 01.01.2001 bis 31.12.2010

Jahr	Schlüsselzahl der Tat	Straftaten	Erfasste Fälle	% Anteil an allen Taten	v. Spalte 2 Versuche Fälle		Tatort					Mit Schusswaffe		Aufklärung		Gesamtzahl der ermitt. Tatverd.	v. SPALTE 16			
							bis 20.000 Einw.	20.000 bis 100.000 Einw.	100.000 bis 500.000 Einw.	500.000 und mehr Einw.	unbekannt	gedroht	geschoss.	Fälle	in %		männl.	weibl.	Nichtdeutsche Tatverdächtige	
																			Anzahl	in %
0	1	2	3	4	5	6	7	8	9	10	11	12	13	14	15	16	17	18	19	20
2009 *15*	i/a Gastst./Hotel/Pension pp		1.430	0,7	218	15,2	488	492	450	0	0	0	0	306	21,4	371	322	49	26	7,0
2010 *15*	i/a Gastst./Hotel/Pension pp		1277	0,7	208	16,3	348	569	360	0	0	0	0	283	22,2	297	265	32	36	12,1
2001 *20*	i/a Kiosken		422	0,2	84	19,9	172	152	98	0	0	0	0	150	35,5	261	244	17	3	1,1
2002 *20*	i/a Kiosken		478	0,2	119	24,9	158	178	142	0	0	0	0	137	28,7	248	224	24	11	4,4
2003 *20*	i/a Kiosken		475	0,2	126	26,5	187	170	118	0	0	0	0	101	21,3	183	176	7	6	3,3
2004 *20*	i/a Kiosken		491	0,2	139	28,3	207	149	135	0	0	0	0	139	28,3	240	226	14	3	1,3
2005 *20*	i/a Kiosken		374	0,2	117	31,3	140	139	95	0	0	0	0	113	30,2	181	164	17	3	1,7
2006 *20*	i/a Kiosken		331	0,2	95	28,7	135	130	66	0	0	0	0	106	32,0	159	152	7	5	3,1
2007 *20*	i/a Kiosken		364	0,2	115	31,6	158	141	65	0	0	0	0	92	25,3	154	148	6	2	1,3
2008 *20*	i/a Kiosken		383	0,2	128	33,4	131	158	94	0	0	0	0	85	22,2	140	133	7	4	2,9
2009 *20*	i/a Kiosken		349	0,2	107	30,7	123	139	87	0	0	0	0	102	29,2	127	117	10	2	1,6
2010 *20*	i/a Kiosken		294	0,2	108	36,7	87	122	85	0	0	0	0	68	23,1	92	88	4	2	2,2
2001 *25*	i/a Warenhäusern		27.883	11,8	988	3,5	6.222	12.100	9.558	0	3	0	0	24.683	88,5	21.864	14.507	7.357	1.499	6,9
2002 *25*	i/a Warenhäusern		27.514	11,6	948	3,4	5.987	12.553	8.971	0	3	0	0	24.582	89,3	21.984	14.488	7.496	1.646	7,5
2003 *25*	i/a Warenhäusern		25.701	11,2	890	3,5	5.422	12.138	8.140	0	1	0	0	22.534	87,7	19.877	13.269	6.608	1.559	7,8
2004 *25*	i/a Warenhäusern		23.640	10,3	969	4,1	5.150	10.953	7.537	0	0	0	0	20.511	86,8	18.143	12.047	6.096	1.481	8,2
2005 *25*	i/a Warenhäusern		21.327	9,9	934	4,4	4.813	9.963	6.549	0	2	0	0	18.468	86,6	15.821	10.760	5.061	1.255	7,9
2006 *25*	i/a Warenhäusern		20.041	9,3	923	4,6	4.513	9.254	6.273	0	1	0	0	17.090	85,3	14.470	9.668	4.802	992	6,9
2007 *25*	i/a Warenh./Verkaufsräume pp		18.379	8,5	1.023	5,6	3.697	8.698	5.984	0	0	0	0	15.354	83,5	12.987	8.862	4.125	765	5,9
2008 *25*	i/a Warenh./Verkaufsräume pp		17.633	8,5	1.223	6,9	3.365	8.590	5.675	0	3	0	0	13.821	78,4	11.349	7.666	3.683	633	5,6
2009 *25*	i/a Warenh./Verkaufsräume pp		16.356	8,1	1.115	6,8	3.209	7.369	5.772	0	6	0	0	13.273	81,2	11.051	7.330	3.721	711	6,4
2010 *25*	i/a Warenh./Verkaufsräume pp		15190	8,0	890	5,9	2339	7361	5490	0	0	0	0	12488	82,2	10275	6749	3526	741	7,2
2001 *26*	-Ladendiebstahl		24.897	10,5	284	1,1	5.294	10.929	8.673	0	1	0	0	23.674	95,1	21.111	13.876	7.235	1.440	6,8
2002 *26*	-Ladendiebstahl		24.596	10,4	275	1,1	5.103	11.472	8.018	0	3	0	0	23.571	95,8	21.187	13.821	7.366	1.579	7,5
2003 *26*	-Ladendiebstahl		22.778	9,9	236	1,0	4.491	11.138	7.148	0	1	0	0	21.690	95,2	19.208	12.714	6.494	1.492	7,8
2004 *26*	-Ladendiebstahl		20.508	9,0	230	1,1	4.251	9.710	6.547	0	0	0	0	19.536	95,3	17.350	11.372	5.978	1.408	8,1
2005 *26*	-Ladendiebstahl		18.485	8,6	233	1,3	3.827	8.828	5.829	0	1	0	0	17.631	95,4	15.129	10.147	4.982	1.202	7,9
2006 *26*	-Ladendiebstahl		17.346	8,0	234	1,3	3.594	8.108	5.643	0	1	0	0	16.302	94,0	13.819	9.114	4.705	932	6,7
2007 *26*	darunter: Ladendiebstahl		15.514	7,2	228	1,5	2.833	7.504	5.177	0	0	0	0	14.622	94,3	12.367	8.322	4.045	723	5,8
2008 *26*	darunter: Ladendiebstahl		14.200	6,9	251	1,8	2.357	7.026	4.814	0	3	0	0	13.089	92,2	10.772	7.164	3.608	601	5,6
2009 *26*	darunter: Ladendiebstahl		13.348	6,6	272	2,0	2.288	6.172	4.885	0	3	0	0	12.492	93,6	10.494	6.839	3.655	682	6,5
2010 *26*	darunter: Ladendiebstahl		12562	6,6	204	1,6	1604	6113	4845	0	0	0	0	11861	94,4	9797	6342	3455	719	7,3
2001 *30*	i/a Schaufenstern		114	0,0	20	17,5	31	60	23	0	0	0	0	29	25,4	41	39	2	4	9,8
2002 *30*	i/a Schaufenstern		88	0,0	11	12,5	18	36	34	0	0	0	0	32	36,4	62	60	2	3	4,8

Jahr	Schlüsselzahl der Tat	Straftaten	Erfasste Fälle	% Anteil an allen Taten	v. Spalte 2 Versuche		Tatort					Mit Schusswaffe		Aufklärung		Gesamtzahl der ermitt. Tatverd.	v. SPALTE 16			
							bis 20.000 Einw.	20.000 bis 100.000 Einw.	100.000 bis 500.000 Einw.	500.000 und mehr Einw.	unbekannt	gedroht	geschoss.	Fälle	in %		männl.	weibl.	Nichtdeutsche Tatverdächtige	
																			Anzahl	in %
0	1	2	3	4	5	6	7	8	9	10	11	12	13	14	15	16	17	18	19	20
2003 *30*	i/a Schaufenstern		76	0,0	10	13,2	20	35	21	0	0	0	0	24	31,6	36	33	3	1	2,8
2004 *30*	i/a Schaufenstern		85	0,0	18	21,2	17	46	22	0	0	0	0	20	23,5	33	31	2	2	6,1
2005 *30*	i/a Schaufenstern		61	0,0	7	11,5	17	30	14	0	0	0	0	17	27,9	22	22	0	3	13,6
2006 *30*	i/a Schaufenstern		58	0,0	9	15,5	21	25	12	0	0	0	0	15	25,9	28	26	2	1	3,6
2007 *30*	i/a Schaufenster/Vitrinen pp		46	0,0	12	26,1	16	21	9	0	0	0	0	12	26,1	23	23	0	5	21,7
2008 *30*	i/a Schaufenster/Vitrinen pp		62	0,0	16	25,8	15	34	13	0	0	0	0	19	30,6	31	28	3	1	3,2
2009 *30*	i/a Schaufenster/Vitrinen pp		53	0,0	9	17,0	15	28	10	0	0	0	0	12	22,6	20	18	2	4	20,0
2010 *30*	i/a Schaufenster/Vitrinen pp		50	0,0	11	22,0	20	21	9	0	0	0	0	16	32,0	16	16	0	0	0,0
2001 *35*	i/a Wohnräumen		3.890	1,6	640	16,5	1.229	1.350	1.311	0	0	0	0	1.956	50,3	2.198	1.740	458	58	2,6
2002 *35*	i/a Wohnräumen		4.133	1,7	679	16,4	1.405	1.333	1.395	0	0	0	0	2.253	54,5	2.460	1.932	528	67	2,7
2003 *35*	i/a Wohnräumen		4.329	1,9	716	16,5	1.581	1.440	1.308	0	0	0	0	2.240	51,7	2.580	1.979	601	84	3,3
2004 *35*	i/a Wohnräumen		4.446	1,9	747	16,8	1.806	1.433	1.207	0	0	0	0	2.552	57,4	2.947	2.280	667	114	3,9
2005 *35*	i/a Wohnräumen		4.090	1,9	753	18,4	1.539	1.394	1.157	0	0	0	0	2.205	53,9	2.524	1.940	584	99	3,9
2006 *35*	i/a Wohnräumen		4.377	2,0	877	20,0	1.777	1.361	1.239	0	0	0	0	2.281	52,1	2.556	1.944	612	102	4,0
2007 *35*	i/a Wohnungen		4.304	2,0	953	22,1	1.662	1.457	1.185	0	0	0	0	2.055	47,7	2.193	1.630	563	82	3,7
2008 *35*	i/a Wohnungen		4.440	2,1	866	19,5	1.575	1.671	1.194	0	0	0	0	2.207	49,7	2.464	1.846	618	69	2,8
2009 *35*	i/a Wohnungen		4.004	2,0	895	22,4	1.514	1.349	1.141	0	0	0	0	1.993	49,8	2.089	1.548	541	64	3,1
2010 *35*	i/a Wohnungen		4074	2,2	833	20,4	1422	1670	982	0	0	0	0	2214	54,3	2176	1639	537	86	4,0
2001 *40*	i/a Boden/Keller		7.026	3,0	490	7,0	1.034	2.545	3.447	0	0	0	0	1.376	19,6	906	805	101	35	3,9
2002 *40*	i/a Boden/Keller		6.479	2,7	432	6,7	1.143	2.415	2.919	0	2	0	0	1.553	24,0	921	826	95	10	1,1
2003 *40*	i/a Boden/Keller		6.409	2,8	522	8,1	1.214	2.250	2.945	0	0	0	0	1.202	18,8	940	829	111	31	3,3
2004 *40*	i/a Boden/Keller		7.000	3,1	677	9,7	1.076	2.189	3.735	0	0	0	0	1.648	23,5	1.018	889	129	21	2,1
2005 *40*	i/a Boden/Keller		5.282	2,4	482	9,1	1.059	1.844	2.379	0	0	0	0	1.344	25,4	852	751	101	15	1,8
2006 *40*	i/a Boden/Keller		5.142	2,4	558	10,9	926	1.642	2.574	0	0	0	0	1.507	29,3	817	722	95	15	1,8
2007 *40*	i/a Boden-/Kellerräumen pp		5.334	2,5	593	11,1	789	1.914	2.631	0	0	0	0	1.714	32,1	684	605	79	21	3,1
2008 *40*	i/a Boden-/Kellerräumen pp		4.757	2,3	505	10,6	829	1.902	2.026	0	0	0	0	608	12,8	565	488	77	15	2,7
2009 *40*	i/a Boden-/Kellerräumen pp		4.553	2,3	532	11,7	759	1.836	1.958	0	0	0	0	606	13,3	544	471	73	16	2,9
2010 *40*	i/a Boden-/Kellerräumen pp		4617	2,4	613	13,3	667	1816	2134	0	0	0	0	763	16,5	481	415	66	15	3,1
2001 *45*	i/a Baustellen		2.213	0,9	157	7,1	1.050	594	569	0	0	0	0	363	16,4	483	463	20	27	5,6
2002 *45*	i/a Baustellen		2.244	0,9	195	8,7	1.077	498	669	0	0	0	0	422	18,8	518	489	29	20	3,9
2003 *45*	i/a Baustellen		2.183	1,0	181	8,3	1.125	555	503	0	0	0	0	336	15,4	437	416	21	11	2,5
2004 *45*	i/a Baustellen		2.270	1,0	183	8,1	1.124	623	523	0	0	0	0	396	17,4	516	486	30	17	3,3
2005 *45*	i/a Baustellen		1.856	0,9	190	10,2	889	524	443	0	0	0	0	330	17,8	462	433	29	17	3,7
2006 *45*	i/a Baustellen		2.055	1,0	227	11,0	1.037	558	460	0	0	0	0	364	17,7	409	389	20	18	4,4
2007 *45*	i/a Rohbauten/Baustellen pp		2.028	0,9	241	11,9	865	621	541	0	1	0	0	383	18,9	499	466	33	10	2,0

Jahr	Schlüsselzahl der Tat	Straftaten	Erfasste Fälle	% Anteil an allen Taten	v. Spalte 2 Versuche Fälle		Tatort					Mit Schusswaffe		Aufklärung		Gesamtzahl der ermitt. Tatverd.	v. SPALTE 16			
							bis 20.000 Einw.	20.000 bis 100.000 Einw.	100.000 bis 500.000 Einw.	500.000 und mehr Einw.	unbekannt	gedroht	geschoss.	Fälle	in %		männl.	weibl.	Nichtdeutsche Tatverdächtige	
																			Anzahl	in %
0	1	2	3	4	5	6	7	8	9	10	11	12	13	14	15	16	17	18	19	20
2008 *45*	i/a Rohbauten/Baustellen pp		2.069	1,0	248	12,0	892	619	557	0	1	0	0	339	16,4	409	383	26	15	3,7
2009 *45*	i/a Rohbauten/Baustellen pp		1.666	0,8	202	12,1	745	528	393	0	0	0	0	235	14,1	286	270	16	8	2,8
2010 *45*	i/a Rohbauten/Baustellen pp		1840	1,0	222	12,1	740	632	468	0	0	0	0	293	15,9	302	289	13	11	3,6
2001 *50*	i/a Kraftfahrzeugen		14.400	6,1	1.776	12,3	5.145	3.473	5.771	0	11	0	0	2.169	15,1	1.169	1.116	53	247	21,1
2002 *50*	i/a Kraftfahrzeugen		15.017	6,4	1.994	13,3	4.928	4.258	5.827	0	4	0	0	2.523	16,8	1.168	1.100	68	196	16,8
2003 *50*	i/a Kraftfahrzeugen		12.143	5,3	1.727	14,2	3.901	3.284	4.956	0	2	0	0	1.736	14,3	1.002	943	59	157	15,7
2004 *50*	i/a Kraftfahrzeugen		11.407	5,0	1.708	15,0	3.915	2.942	4.550	0	0	0	0	1.556	13,6	965	904	61	139	14,4
2005 *50*	i/a Kraftfahrzeugen		9.511	4,4	1.416	14,9	3.444	2.709	3.357	0	1	0	0	1.511	15,9	779	739	40	112	14,4
2006 *50*	i/a Kraftfahrzeugen		9.094	4,2	1.443	15,9	3.168	2.587	3.339	0	0	0	0	1.283	14,1	736	693	43	103	14,0
2007 *50*	i/a Kraftfahrzeugen		8.092	3,7	1.375	17,0	3.178	2.330	2.580	0	4	0	0	1.111	13,7	602	575	27	68	11,3
2008 *50*	i/a Kraftfahrzeugen		8.317	4,0	1.278	15,4	2.817	2.631	2.869	0	0	0	0	1.188	14,3	542	510	32	36	6,6
2009 *50*	i/a Kraftfahrzeugen		7.289	3,6	1.176	16,1	2.724	2.266	2.297	0	2	0	0	1.418	19,5	538	515	23	50	9,3
2010 *50*	i/a Kraftfahrzeugen		6016	3,2	1043	17,3	2143	2264	1608	0	1	0	0	1072	17,8	478	448	30	60	12,6
2001 *550	an Kraftfahrzeugen		6.745	2,9	147	2,2	2.391	2.356	1.993	0	5	0	0	738	10,9	699	663	36	43	6,2
2002 *550	an Kraftfahrzeugen		7.192	3,0	152	2,1	2.443	2.513	2.235	0	1	0	0	659	9,2	629	592	37	44	7,0
2003 *550	an Kraftfahrzeugen		6.838	3,0	145	2,1	2.474	2.379	1.985	0	0	0	0	691	10,1	679	644	35	36	5,3
2004 *550	an Kraftfahrzeugen		6.144	2,7	95	1,5	2.250	2.027	1.865	0	2	0	0	1.046	17,0	547	520	27	24	4,4
2005 *550	an Kraftfahrzeugen		5.837	2,7	127	2,2	2.203	1.950	1.684	0	0	0	0	552	9,5	497	472	25	43	8,7
2006 *550	an Kraftfahrzeugen		5.662	2,6	104	1,8	2.159	1.918	1.585	0	0	0	0	586	10,3	554	514	40	34	6,1
2007 *550	an Kraftfahrzeugen		5.266	2,4	126	2,4	2.119	1.799	1.348	0	0	0	0	505	9,6	502	477	25	35	7,0
2008 *550	an Kraftfahrzeugen		5.416	2,6	124	2,3	2.043	1.903	1.463	0	7	0	0	501	9,3	407	388	19	30	7,4
2009 *550	an Kraftfahrzeugen		5.422	2,7	117	2,2	1.891	1.963	1.563	0	5	0	0	471	8,7	424	399	25	32	7,5
2010 *550	an Kraftfahrzeugen		5111	2,7	104	2,0	1612	1917	1581	0	1	0	0	429	8,4	418	398	20	31	7,4
2001 *710	v. BitM aus Apotheken		2	0,0	0	0,0	0	2	0	0	0	0	0	2	100,0	2	1	1	0	0,0
2003 *710	v. BitM aus Apotheken		2	0,0	2	100,0	0	2	0	0	0	0	0	1	50,0	1	1	0	0	0,0
2004 *710	v. BitM aus Apotheken		1	0,0	0	0,0	0	0	1	0	0	0	0	0	0,0	0	0	0	0	0,0
2005 *710	v. BitM aus Apotheken		1	0,0	0	0,0	1	0	0	0	0	0	0	0	0,0	0	0	0	0	0,0
2006 *710	v. BitM aus Apotheken		2	0,0	0	0,0	2	0	0	0	0	0	0	0	0,0	0	0	0	0	0,0
2007 *710	v. BitM aus Apotheken		1	0,0	0	0,0	0	0	1	0	0	0	0	0	0,0	0	0	0	0	0,0
2008 *710	v. BitM aus Apotheken		3	0,0	0	0,0	1	2	0	0	0	0	0	0	0,0	0	0	0	0	0,0
2009 *710	v. BitM aus Apotheken		3	0,0	1	33,3	2	1	0	0	0	0	0	0	0,0	0	0	0	0	0,0
2010 *710	v. BitM aus Apotheken		4	0,0	1	25,0	3	1	0	0	0	0	0	1	25,0	1	1	0	0	0,0
2001 *720	v. BitM aus Arztpraxen		2	0,0	0	0,0	0	0	2	0	0	0	0	1	50,0	2	2	0	0	0,0
2002 *720	v. BitM aus Arztpraxen		6	0,0	2	33,3	2	4	0	0	0	0	0	4	66,7	4	3	1	0	0,0

Jahr	Schlüsselzahl der Tat	Straftaten	Erfasste Fälle	% Anteil an allen Taten	v. Spalte 2 Versuche		Tatort					Mit Schusswaffe		Aufklärung		Gesamtzahl der ermitt. Tatverd.	v. SPALTE 16				
							bis 20.000 Einw.	20.000 bis 100.000 Einw.	100.000 bis 500.000 Einw.	500.000 und mehr Einw.	unbekannt	gedroht	geschoss.	Fälle	in %		männl.	weibl.	Nichtdeutsche Tatverdächtige		
																			Anzahl	in %	
0	1	2	3	4	5	6	7	8	9	10	11	12	13	14	15	16	17	18	19	20	
2003	*720	v. BtM aus Arztpraxen	2	0,0	0	0,0	2	0	0	0	0	0	0	0	1	50,0	1	1	0	1	100,0
2004	*720	v. BtM aus Arztpraxen	2	0,0	0	0,0	2	0	0	0	0	0	0	1	50,0	1	1	0	1	100,0	
2005	*720	v. BtM aus Arztpraxen	2	0,0	0	0,0	1	1	0	0	0	0	0	0	0,0	0	0	0	0	0,0	
2006	*720	v. BtM aus Arztpraxen	3	0,0	0	0,0	1	1	1	0	0	0	0	1	33,3	1	1	0	0	0,0	
2007	*720	v. BtM aus Arztpraxen	1	0,0	0	0,0	0	1	0	0	0	0	0	0	0,0	0	0	0	0	0,0	
2008	*720	v. BtM aus Arztpraxen	3	0,0	2	66,7	0	2	1	0	0	0	0	0	0,0	0	0	0	0	0,0	
2009	*720	v. BtM aus Arztpraxen	2	0,0	0	0,0	0	0	2	0	0	0	0	2	100,0	1	1	0	0	0,0	
2010	*720	v. BtM aus Arztpraxen	1	0,0	0	0,0	1	0	0	0	0	0	0	0	0,0	0	0	0	0	0,0	
2001	*730	v. BtM aus Krankenhäusern	4	0,0	0	0,0	1	1	2	0	0	0	0	0	0,0	0	0	0	0	0,0	
2002	*730	v. BtM aus Krankenhäusern	4	0,0	1	25,0	0	1	3	0	0	0	0	2	50,0	2	2	0	0	0,0	
2004	*730	v. BtM aus Krankenhäusern	7	0,0	0	0,0	1	3	3	0	0	0	0	4	57,1	4	3	1	0	0,0	
2005	*730	v. BtM aus Krankenhäusern	4	0,0	1	25,0	2	1	1	0	0	0	0	1	25,0	1	0	1	0	0,0	
2006	*730	v. BtM aus Krankenhäusern	2	0,0	0	0,0	1	0	1	0	0	0	0	2	100,0	3	3	0	0	0,0	
2007	*730	v. BtM aus Krankenhäusern	3	0,0	1	33,3	0	1	2	0	0	0	0	3	100,0	3	2	1	0	0,0	
2008	*730	v. BtM aus Krankenhäusern	1	0,0	0	0,0	0	1	0	0	0	0	0	1	100,0	1	1	0	0	0,0	
2009	*730	v. BtM aus Krankenhäusern	5	0,0	1	20,0	1	0	4	0	0	0	0	1	20,0	1	1	0	0	0,0	
2010	*730	v. BtM aus Krankenhäusern	4	0,0	0	0,0	0	1	3	0	0	0	0	2	50,0	2	1	1	0	0,0	
2002	*740	v BtM bei Hersteller/Großhän.	1	0,0	0	0,0	1	0	0	0	0	0	0	0	0,0	0	0	0	0	0,0	
2003	*740	v BtM bei Hersteller/Großhän.	1	0,0	0	0,0	1	0	0	0	0	0	0	1	100,0	1	1	0	0	0,0	
2005	*740	v BtM bei Hersteller/Großhän.	1	0,0	0	0,0	0	0	1	0	0	0	0	0	0,0	0	0	0	0	0,0	
2006	*740	v BtM bei Hersteller/Großhän.	1	0,0	0	0,0	1	0	0	0	0	0	0	0	0,0	0	0	0	0	0,0	
2003	*750	v. Rezeptform.z.Erlng.v.BtM	1	0,0	0	0,0	0	0	1	0	0	0	0	0	0,0	0	0	0	0	0,0	
2004	*750	v. Rezeptform.z.Erlng.v.BtM	1	0,0	0	0,0	0	1	0	0	0	0	0	1	100,0	1	1	0	0	0,0	
2005	*750	v. Rezeptform.z.Erlng.v.BtM	3	0,0	0	0,0	0	2	1	0	0	0	0	2	66,7	2	2	0	0	0,0	
2006	*750	v. Rezeptform.z.Erlng.v.BtM	3	0,0	0	0,0	1	1	1	0	0	0	0	0	0,0	0	0	0	0	0,0	
2007	*750	v. Rezeptform.z.Erlng.v.BtM	7	0,0	0	0,0	0	1	6	0	0	0	0	6	85,7	7	7	0	0	0,0	
2008	*750	v. Rezeptform.z.Erlng.v.BtM	1	0,0	0	0,0	0	0	1	0	0	0	0	1	100,0	1	0	1	0	0,0	
2009	*750	v. Rezeptform.z.Erlng.v.BtM	2	0,0	0	0,0	1	0	1	0	0	0	0	1	50,0	3	2	1	0	0,0	
2010	*750	v. Rezeptform.z.Erlng.v.BtM	6	0,0	0	0,0	1	3	2	0	0	0	0	5	83,3	5	4	1	0	0,0	
2001	*90*	Taschendiebstahl	965	0,4	8	0,8	150	261	553	0	1	0	0	79	8,2	100	83	17	7	7,0	
2002	*90*	Taschendiebstahl	1.076	0,5	5	0,5	120	261	695	0	0	0	0	69	6,4	88	68	20	10	11,4	
2003	*90*	Taschendiebstahl	1.125	0,5	8	0,7	150	277	698	0	0	0	0	56	5,0	62	43	19	9	14,5	
2004	*90*	Taschendiebstahl	1.040	0,5	6	0,6	156	307	576	0	1	0	0	103	9,9	102	72	30	19	18,6	
2005	*90*	Taschendiebstahl	964	0,4	6	0,6	160	242	562	0	0	0	0	44	4,6	51	44	7	11	21,6	

Jahr	Schlüsselzahl der Tat	Straftaten	Erfasste Fälle	% Anteil an allen Taten	v. Spalte 2 Versuche		Tatort					Mit Schusswaffe		Aufklärung		Gesamtzahl der ermitt. Tatverd.	v. SPALTE 16			
							bis 20.000 Einw.	20.000 bis 100.000 Einw.	100.000 bis 500.000 Einw.	500.000 und mehr Einw.	unbekannt	gedroht	geschoss.	Fälle	in %		männl.	weibl.	Nichtdeutsche Tatverdächtige	
																			Anzahl	in %
0	1	2	3	4	5	6	7	8	9	10	11	12	13	14	15	16	17	18	19	20
2006 *90*	Taschendiebstahl		1.187	0,6	8	0,7	164	321	702	0	0	0	0	46	3,9	52	43	9	6	11,5
2007 *90*	Taschendiebstahl		1.209	0,6	7	0,6	175	351	683	0	0	0	0	32	2,6	38	29	9	10	26,3
2008 *90*	Taschendiebstahl		1.010	0,5	6	0,6	151	291	562	0	6	0	0	37	3,7	43	37	6	8	18,6
2009 *90*	Taschendiebstahl		821	0,4	4	0,5	137	211	473	0	0	0	0	26	3,2	38	28	10	11	28,9
2010 *90*	Taschendiebstahl		812	0,4	4	0,5	110	262	440	0	0	0	0	41	5,0	48	39	9	12	25,0
2001 *950	Großviehdiebstahl		26	0,0	1	3,8	24	2	0	0	0	0	0	7	26,9	14	11	3	0	0,0
2002 *950	Großviehdiebstahl		42	0,0	0	0,0	38	3	1	0	0	0	0	10	23,8	12	11	1	0	0,0
2003 *950	Großviehdiebstahl		43	0,0	3	7,0	42	0	1	0	0	0	0	14	32,6	18	13	5	0	0,0
2004 *950	Großviehdiebstahl		40	0,0	0	0,0	35	5	0	0	0	0	0	13	32,5	25	17	8	0	0,0
2005 *950	Großviehdiebstahl		26	0,0	4	15,4	24	2	0	0	0	0	0	7	26,9	13	12	1	0	0,0
2006 *950	Großviehdiebstahl		38	0,0	2	5,3	33	4	1	0	0	0	0	7	18,4	7	5	2	0	0,0
2007 *950	Großviehdiebstahl		37	0,0	2	5,4	35	2	0	0	0	0	0	3	8,1	6	6	0	0	0,0
2008 *950	Großviehdiebstahl		33	0,0	3	9,1	30	2	1	0	0	0	0	8	24,2	14	12	2	0	0,0
2009 *950	Großviehdiebstahl		28	0,0	3	10,7	25	2	1	0	0	0	0	8	28,6	8	6	2	1	12,5
2010 *950	Großviehdiebstahl		26	0,0	2	7,7	21	4	1	0	0	0	0	10	38,5	14	11	3	0	0,0
2001 5000	Vermögens- /Fälschungsdelikte		28.835	12,0	840	3,0	8.340	9.166	11.302	0	27	0	0	23.704	82,0	15.206	11.358	3.848	1.415	9,0
2002 5000	Vermögens- /Fälschungsdelikte		29.091	12,3	910	3,1	8.257	9.541	11.242	0	51	0	0	23.682	81,4	15.595	11.489	4.106	1.310	8,4
2003 5000	Vermögens- /Fälschungsdelikte		33.100	14,4	1.273	3,8	10.317	12.155	10.578	0	50	0	0	27.272	82,4	17.142	12.237	4.905	1.247	7,3
2004 5000	Vermögens- /Fälschungsdelikte		36.120	15,8	1.349	3,7	10.211	13.182	12.680	0	47	0	0	30.979	85,8	18.431	12.836	5.595	1.375	7,5
2005 5000	Vermögens- /Fälschungsdelikte		35.905	16,6	1.187	3,3	10.136	12.433	13.287	0	49	0	0	31.562	87,9	19.871	13.483	6.388	1.337	6,7
2006 5000	Vermögens- /Fälschungsdelikte		36.195	16,8	1.283	3,5	10.718	11.922	13.528	0	27	0	0	31.150	86,1	18.843	12.923	5.920	1.290	6,8
2007 5000	Vermögens- /Fälschungsdelikte		35.066	16,2	1.342	3,8	10.841	11.910	12.187	0	128	0	0	30.175	86,1	18.832	12.794	6.038	1.253	6,7
2008 5000	Vermögens- /Fälschungsdelikte		30.688	14,8	1.300	4,2	9.076	11.622	9.866	0	124	0	0	25.596	83,4	17.375	11.768	5.607	1.130	6,5
2009 5000	Vermögens- /Fälschungsdelikte		34.249	17,1	1.766	5,2	10.446	11.821	11.830	0	152	0	0	28.603	83,5	18.596	12.700	5.896	1.385	7,4
2010 5000	Vermögens- /Fälschungsdelikte		36379	19,2	2187	6,0	11222	12833	12275	0	49	0	0	31093	85,5	20188	13762	6426	1596	7,9
2001 5100	Betrug		22.694	9,6	770	3,4	6.216	7.055	9.410	0	13	0	0	18.225	80,3	11.207	8.271	2.936	876	7,8
2002 5100	Betrug		22.902	9,7	816	3,6	5.812	7.623	9.421	0	46	0	0	18.271	79,8	11.548	8.484	3.064	806	7,0
2003 5100	Betrug		26.616	11,6	1.221	4,6	7.816	9.763	8.991	0	46	0	0	21.697	81,5	13.073	9.222	3.851	867	6,6
2004 5100	Betrug		29.814	13,0	1.288	4,3	7.857	11.018	10.899	0	40	0	0	25.601	85,9	14.358	9.841	4.517	855	6,0
2005 5100	Betrug		30.112	13,9	1.124	3,7	7.843	10.304	11.920	0	45	0	0	26.720	88,7	16.040	10.733	5.307	935	5,8
2006 5100	Betrug		30.245	14,0	1.231	4,1	8.585	9.865	11.773	0	22	0	0	26.349	87,1	15.342	10.379	4.963	949	6,2
2007 5100	Betrug §§263/a,264/a,265/a,b		29.258	13,5	1.292	4,4	8.669	9.640	10.831	0	118	0	0	25.608	87,5	15.170	10.183	4.987	934	6,2
2008 5100	Betrug §§263/a,264/a,265/a,b		25.295	12,2	1.254	5,0	7.224	9.491	8.475	0	105	0	0	21.470	84,9	13.957	9.357	4.600	859	6,2
2009 5100	Betrug §§263/a,264/a,265/a,b		28.141	14,0	1.707	6,1	8.451	9.325	10.235	0	130	0	0	23.840	84,7	15.109	10.231	4.878	1.062	7,0
2010 5100	Betrug §§263/a,264/a,265/a,b		31084	16,4	2134	6,9	9423	10727	10889	0	45	0	0	26924	86,6	16829	11442	5387	1292	7,7

Jahr	Schlüsselzahl der Tat	Straftaten	Erfasste Fälle	% Anteil an allen Taten	v. Spalte 2 Versuche Fälle		Tatort					Mit Schusswaffe		Aufklärung		Gesamtzahl der ermitt. Tatverd.	v. SPALTE 16			
							bis 20.000 Einw.	20.000 bis 100.000 Einw.	100.000 bis 500.000 Einw.	500.000 und mehr Einw.	unbekannt	gedroht	geschoss.	Fälle	in %		männl.	weibl.	Nichtdeutsche Tatverdächtige	
																			Anzahl	in %
0	1	2	3	4	5	6	7	8	9	10	11	12	13	14	15	16	17	18	19	20
2001	5110	-Waren- und Warenkreditbetrug	6.504	2,8	194	3,0	2.424	2.629	1.450	0	1	0	0	3.518	54,1	2.011	1.570	441	88	4,4
2002	5110	-Waren- und Warenkreditbetrug	7.178	3,0	199	2,8	2.327	2.761	2.088	0	2	0	0	4.224	58,8	2.499	1.861	638	83	3,3
2003	5110	-Waren- und Warenkreditbetrug	9.585	4,2	372	3,9	3.546	3.638	2.384	0	17	0	0	6.542	68,3	3.582	2.550	1.032	128	3,6
2004	5110	-Waren- und Warenkreditbetrug	11.395	5,0	468	4,1	4.033	4.716	2.619	0	27	0	0	8.775	77,0	4.867	3.305	1.562	167	3,4
2005	5110	-Waren- und Warenkreditbetrug	12.351	5,7	384	3,1	4.447	4.884	3.003	0	17	0	0	10.241	82,9	6.452	4.046	2.406	256	4,0
2006	5110	-Waren- und Warenkreditbetrug	13.062	6,1	384	2,9	4.418	4.572	4.069	0	3	0	0	10.628	81,4	5.491	3.551	1.940	234	4,3
2007	5110	Waren- u. Warenkreditbetrug	9.127	4,2	149	1,6	3.437	3.426	2.237	0	27	0	0	7.093	77,7	4.501	2.951	1.550	224	5,0
2008	5110	Waren- u. Warenkreditbetrug	10.404	5,0	190	1,8	3.923	4.074	2.378	0	29	0	0	8.217	79,0	4.781	3.146	1.635	194	4,1
2009	5110	Waren- u. Warenkreditbetrug	10.441	5,2	385	3,7	3.624	4.361	2.409	0	47	0	0	8.326	79,7	5.008	3.276	1.732	261	5,2
2010	5110	Waren- u. Warenkreditbetrug	9772	5,2	462	4,7	3680	4005	2069	0	18	0	0	7877	80,6	5106	3271	1835	285	5,6
2001	5111	.Betrüg. Erlangen v. Kfz.	68	0,0	7	10,3	27	16	25	0	0	0	0	65	95,6	64	55	9	4	6,3
2002	5111	.Betrüg. Erlangen v. Kfz.	94	0,0	8	8,5	34	28	32	0	0	0	0	91	96,8	82	73	9	4	4,9
2003	5111	.Betrüg. Erlangen v. Kfz.	72	0,0	10	13,9	32	34	6	0	0	0	0	71	98,6	79	56	23	5	6,3
2004	5111	.Betrüg. Erlangen v. Kfz.	93	0,0	5	5,4	46	34	13	0	0	0	0	90	96,8	104	87	17	6	5,8
2005	5111	.Betrüg. Erlangen v. Kfz.	82	0,0	6	7,3	42	30	10	0	0	0	0	79	96,3	100	79	21	7	7,0
2006	5111	.Betrüg. Erlangen v. Kfz.	84	0,0	5	6,0	48	29	7	0	0	0	0	82	97,6	90	74	16	8	8,9
2007	5111	+betrüg. Erlangen v. Kfz	73	0,0	3	4,1	32	37	4	0	0	0	0	71	97,3	73	53	20	3	4,1
2008	5111	+betrüg. Erlangen v. Kfz	70	0,0	3	4,3	29	30	9	0	2	0	0	70	100,0	77	63	14	6	7,8
2009	5111	+betrüg. Erlangen von Kfz	48	0,0	2	4,2	26	11	11	0	0	0	0	48	100,0	61	51	10	7	11,5
2010	5111	+betrüg. Erlangen von Kfz	62	0,0	5	8,1	29	23	10	0	0	0	0	61	98,4	69	59	10	8	11,6
2001	5112	.Sonstiger Warenkreditbetrug	5.942	2,5	171	2,9	2.285	2.367	1.289	0	1	0	0	3.016	50,8	1.721	1.351	370	67	3,9
2002	5112	.Sonstiger Warenkreditbetrug	6.288	2,7	130	2,1	2.147	2.511	1.629	0	1	0	0	3.364	53,5	2.056	1.531	525	72	3,5
2003	5112	.Sonstiger Warenkreditbetrug	8.253	3,6	279	3,4	3.264	3.224	1.753	0	12	0	0	5.320	64,5	2.941	2.090	851	105	3,6
2004	5112	.Sonstiger Warenkreditbetrug	9.746	4,3	437	4,5	3.429	4.162	2.131	0	24	0	0	7.193	73,8	4.019	2.650	1.369	126	3,1
2005	5112	.Sonstiger Warenkreditbetrug	10.864	5,0	339	3,1	3.959	4.379	2.517	0	9	0	0	8.802	81,0	5.552	3.410	2.142	200	3,6
2006	5112	.Sonstiger Warenkreditbetrug	9.674	4,5	284	2,9	3.739	3.876	2.057	0	2	0	0	7.385	76,3	4.541	2.845	1.696	194	4,3
2007	5112	sonst. Warenkreditbetrug	6.954	3,2	104	1,5	2.680	2.701	1.554	0	19	0	0	5.014	72,1	3.516	2.241	1.275	184	5,2
2008	5112	sonst. Warenkreditbetrug	7.010	3,4	118	1,7	2.866	2.465	1.669	0	10	0	0	4.954	70,7	3.555	2.279	1.276	154	4,3
2009	5112	sonst. Warenkreditbetrug	7.152	3,6	306	4,3	2.642	2.881	1.617	0	12	0	0	5.211	72,9	3.585	2.282	1.303	192	5,4
2010	5112	sonst. Warenkreditbetrug	7108	3,8	366	5,1	2581	3060	1465	0	2	0	0	5375	75,6	3574	2187	1387	205	5,7
2001	5113	.Warenbetrug	494	0,2	16	3,2	112	246	136	0	0	0	0	437	88,5	258	192	66	17	6,6
2002	5113	.Warenbetrug	796	0,3	61	7,7	146	222	427	0	1	0	0	769	96,6	420	305	115	8	1,9
2003	5113	.Warenbetrug	1.260	0,5	83	6,6	250	380	625	0	5	0	0	1.151	91,3	648	473	175	18	2,8
2004	5113	.Warenbetrug	1.556	0,7	26	1,7	558	520	475	0	3	0	0	1.492	95,9	853	651	202	36	4,2

Jahr	Schlüsselzahl der Tat	Straftaten	Erfasste Fälle	% Anteil an allen Taten	v. Spalte 2 Versuche		Tatort					Mit Schusswaffe		Aufklärung		Gesamtzahl der ermitt. Tatverd.	v. SPALTE 16				
							bis 20.000 Einw.	20.000 bis 100.000 Einw.	100.000 bis 500.000 Einw.	500.000 und mehr Einw.	unbekannt	gedroht	geschoss.	Fälle	in %		männl.	weibl.	Nichtdeutsche Tatverdächtige		
																			Anzahl	in %	
0	1	2	3	4	5	6	7	8	9	10	11	12	13	14	15	16	17	18	19	20	
2005 5113		.Warenbetrug	1.405	0,6	39	2,8	446	475	476	0	8	0	0	0	1.360	96,8	928	660	268	53	5,7
2006 5113		.Warenbetrug	3.304	1,5	95	2,9	631	667	2.005	0	1	0	0	0	3.161	95,7	1.000	744	256	39	3,9
2007 5113		+Warenbetrug §263	2.100	1,0	42	2,0	725	688	679	0	8	0	0	0	2.008	95,6	1.020	739	281	38	3,7
2008 5113		+Warenbetrug §263	3.324	1,6	69	2,1	1.028	1.579	700	0	17	0	0	0	3.193	96,1	1.284	899	385	41	3,2
2009 5113		+Warenbetrug §263	3.241	1,6	77	2,4	956	1.469	781	0	35	0	0	0	3.067	94,6	1.507	1.052	455	66	4,4
2010 5113		+Warenbetrug §263	2602	1,4	91	3,5	1070	922	594	0	16	0	0	0	2441	93,8	1600	1119	481	76	4,8
2001 5120		-Grundstücks- und Baubetrug	42	0,0	2	4,8	20	9	13	0	0	0	0	0	41	97,6	48	39	9	2	4,2
2002 5120		-Grundstücks- und Baubetrug	51	0,0	0	0,0	24	20	7	0	0	0	0	0	45	88,2	62	52	10	1	1,6
2003 5120		-Grundstücks- und Baubetrug	35	0,0	0	0,0	14	13	8	0	0	0	0	0	35	100,0	48	41	7	2	4,2
2004 5120		-Grundstücks- und Baubetrug	32	0,0	2	6,3	11	10	11	0	0	0	0	0	32	100,0	31	27	4	0	0,0
2005 5120		-Grundstücks- und Baubetrug	40	0,0	2	5,0	23	6	11	0	0	0	0	0	40	100,0	50	40	10	2	4,0
2006 5120		-Grundstücks- und Baubetrug	39	0,0	2	5,1	16	5	18	0	0	0	0	0	37	94,9	39	32	7	0	0,0
2007 5120		Grundstücks- u. Baubetrug	36	0,0	1	2,8	22	2	12	0	0	0	0	0	35	97,2	38	29	9	0	0,0
2008 5120		Grundstücks- u. Baubetrug	18	0,0	2	11,1	11	2	5	0	0	0	0	0	17	94,4	29	19	10	1	3,4
2009 5120		Grundstücks- u. Baubetrug	21	0,0	1	4,8	8	6	7	0	0	0	0	0	19	90,5	24	20	4	2	8,3
2010 5120		Grundstücks- u. Baubetrug	21	0,0	0	0,0	8	9	4	0	0	0	0	0	20	95,2	20	18	2	2	10,0
2001 5130		-Beteilig.- u Kapitalanlageb.	63	0,0	0	0,0	30	26	7	0	0	0	0	0	60	95,2	55	41	14	5	9,1
2002 5130		-Beteilig.- u Kapitalanlageb.	42	0,0	0	0,0	27	12	3	0	0	0	0	0	40	95,2	34	29	5	0	0,0
2003 5130		-Beteilig.- u Kapitalanlageb.	58	0,0	0	0,0	16	8	34	0	0	0	0	0	58	100,0	27	21	6	1	3,7
2004 5130		-Beteilig.- u Kapitalanlageb.	35	0,0	1	2,9	14	9	12	0	0	0	0	0	36	102,9	42	37	5	5	11,9
2005 5130		-Beteilig.- u Kapitalanlageb.	30	0,0	0	0,0	22	3	5	0	0	0	0	0	28	93,3	32	26	6	3	9,4
2006 5130		-Beteilig.- u Kapitalanlageb.	55	0,0	1	1,8	42	8	5	0	0	0	0	0	55	100,0	32	27	5	0	0,0
2007 5130		Beteilig.-/Kapitalanl.betrug	56	0,0	1	1,8	24	12	20	0	0	0	0	0	54	96,4	36	30	6	1	2,8
2008 5130		Beteilig.-/Kapitalanl.betrug	70	0,0	2	2,9	12	55	3	0	0	0	0	0	68	97,1	22	19	3	0	0,0
2009 5130		Beteilig.-/Kapitalanl.betrug	20	0,0	0	0,0	8	7	5	0	0	0	0	0	19	95,0	21	16	5	0	0,0
2010 5130		Beteilig.-/Kapitalanl.betrug	30	0,0	2	6,7	12	10	8	0	0	0	0	0	29	96,7	27	23	4	1	3,7
2001 5131		.Prospektbetrug	15	0,0	0	0,0	6	8	1	0	0	0	0	0	14	93,3	11	9	2	0	0,0
2002 5131		.Prospektbetrug	14	0,0	0	0,0	6	7	1	0	0	0	0	0	12	85,7	16	14	2	0	0,0
2003 5131		.Prospektbetrug	6	0,0	0	0,0	3	3	0	0	0	0	0	0	5	83,3	5	3	2	0	0,0
2004 5131		.Prospektbetrug	6	0,0	0	0,0	4	0	2	0	0	0	0	0	6	100,0	10	7	3	1	10,0
2005 5131		.Prospektbetrug	6	0,0	0	0,0	5	1	0	0	0	0	0	0	6	100,0	10	7	3	0	0,0
2006 5131		.Prospektbetrug	9	0,0	0	0,0	7	2	0	0	0	0	0	0	9	100,0	9	7	2	0	0,0
2007 5131		+Prospektbetrug §264a	11	0,0	0	0,0	6	3	2	0	0	0	0	0	9	81,8	6	5	1	0	0,0
2008 5131		+Prospektbetrug §264a	1	0,0	0	0,0	1	0	0	0	0	0	0	0	0	0,0	0	0	0	0	0,0
2010 5131		+Prospektbetrug §264a	1	0,0	0	0,0	0	0	1	0	0	0	0	0	1	100,0	1	1	0	0	0,0

Jahr	Schlüsselzahl der Tat	Straftaten	Erfasste Fälle	% Anteil an allen Taten	v. Spalte 2 Versuche Fälle		Tatort					Mit Schusswaffe		Aufklärung		Gesamtzahl der ermitt. Tatverd.	v. SPALTE 16			
							bis 20.000 Einw.	20.000 bis 100.000 Einw.	100.000 bis 500.000 Einw.	500.000 und mehr Einw.	unbekannt	gedroht	geschoss.	Fälle	in %		männl.	weibl.	Nichtdeutsche Tatverdächtige	
																			Anzahl	in %
0	1	2	3	4	5	6	7	8	9	10	11	12	13	14	15	16	17	18	19	20
2001	5132	.Anlagebetrug	33	0,0	0	0,0	15	15	3	0	0	0	0	30	90,9	26	18	8	4	15,4
2002	5132	.Anlagebetrug	24	0,0	0	0,0	17	5	2	0	0	0	0	24	100,0	17	15	2	0	0,0
2003	5132	.Anlagebetrug	43	0,0	0	0,0	9	2	32	0	0	0	0	44	102,3	15	13	2	1	6,7
2004	5132	.Anlagebetrug	21	0,0	1	4,8	8	6	7	0	0	0	0	22	104,8	24	23	1	2	8,3
2005	5132	.Anlagebetrug	17	0,0	0	0,0	14	1	2	0	0	0	0	16	94,1	17	14	3	3	17,6
2006	5132	.Anlagebetrug	36	0,0	0	0,0	31	1	4	0	0	0	0	36	100,0	15	12	3	0	0,0
2007	5132	+Anlagebetrug nach §263	41	0,0	1	2,4	15	8	18	0	0	0	0	41	100,0	29	26	3	1	3,4
2008	5132	+Anlagebetrug nach §263	67	0,0	1	1,5	10	55	2	0	0	0	0	67	100,0	20	17	3	0	0,0
2009	5132	+Anlagebetrug nach §263	16	0,0	0	0,0	7	4	5	0	0	0	0	15	93,8	16	12	4	0	0,0
2010	5132	+Anlagebetrug nach §263	20	0,0	0	0,0	7	6	7	0	0	0	0	19	95,0	15	13	2	1	6,7
2001	5133	.Betr. bei Börsenspekulation	1	0,0	0	0,0	1	0	0	0	0	0	0	1	100,0	1	1	0	0	0,0
2005	5133	.Betr. bei Börsenspekulation	1	0,0	0	0,0	1	0	0	0	0	0	0	1	100,0	1	1	0	0	0,0
2001	5134	.Beteiligungsbeitrag	6	0,0	0	0,0	3	1	2	0	0	0	0	6	100,0	6	6	0	1	16,7
2003	5134	.Beteiligungsbeitrag	7	0,0	0	0,0	4	2	1	0	0	0	0	7	100,0	6	5	1	0	0,0
2004	5134	.Beteiligungsbeitrag	5	0,0	0	0,0	1	2	2	0	0	0	0	5	100,0	6	6	0	2	33,3
2005	5134	.Beteiligungsbeitrag	2	0,0	0	0,0	1	0	1	0	0	0	0	1	50,0	1	1	0	0	0,0
2006	5134	.Beteiligungsbeitrag	3	0,0	0	0,0	1	1	1	0	0	0	0	3	100,0	3	3	0	0	0,0
2007	5134	+Beteiligungsbeitrag	1	0,0	0	0,0	1	0	0	0	0	0	0	1	100,0	1	1	0	0	0,0
2008	5134	+Beteiligungsbeitrag	1	0,0	1	100,0	1	0	0	0	0	0	0	0	0,0	0	0	0	0	0,0
2009	5134	+Beteiligungsbeitrag	1	0,0	0	0,0	0	1	0	0	0	0	0	1	100,0	2	2	0	0	0,0
2010	5134	+Beteiligungsbeitrag	2	0,0	1	50,0	2	0	0	0	0	0	0	2	100,0	3	2	1	0	0,0
2001	5135	.Kautionsbeitrag	2	0,0	0	0,0	1	0	1	0	0	0	0	3	150,0	5	4	1	0	0,0
2002	5135	.Kautionsbeitrag	1	0,0	0	0,0	1	0	0	0	0	0	0	1	100,0	1	1	0	0	0,0
2003	5135	.Kautionsbeitrag	2	0,0	0	0,0	0	1	1	0	0	0	0	2	100,0	2	1	1	0	0,0
2004	5135	.Kautionsbeitrag	3	0,0	0	0,0	1	1	1	0	0	0	0	3	100,0	3	2	1	0	0,0
2005	5135	.Kautionsbeitrag	3	0,0	0	0,0	0	1	2	0	0	0	0	3	100,0	2	2	0	0	0,0
2006	5135	.Kautionsbeitrag	1	0,0	0	0,0	0	1	0	0	0	0	0	1	100,0	1	1	0	0	0,0
2007	5135	+Kautionsbeitrag	2	0,0	0	0,0	1	1	0	0	0	0	0	2	100,0	2	1	1	0	0,0
2009	5135	+Kautionsbeitrag	3	0,0	0	0,0	1	2	0	0	0	0	0	3	100,0	3	2	1	0	0,0
2010	5135	+Kautionsbeitrag	2	0,0	0	0,0	0	2	0	0	0	0	0	2	100,0	2	2	0	0	0,0
2001	5136	.Umschuldungsbeitrag	6	0,0	0	0,0	4	2	0	0	0	0	0	6	100,0	7	4	3	0	0,0
2002	5136	.Umschuldungsbeitrag	3	0,0	0	0,0	3	0	0	0	0	0	0	3	100,0	2	1	1	0	0,0
2005	5136	.Umschuldungsbeitrag	1	0,0	0	0,0	1	0	0	0	0	0	0	1	100,0	2	2	0	0	0,0

Jahr	Schlüsselzahl der Tat	Straftaten	Erfasste Fälle	% Anteil an allen Taten	v. Spalte 2 Versuche		Tatort					Mit Schusswaffe		Aufklärung		Gesamtzahl der ermitt. Tatverd.	v. SPALTE 16			
							bis 20.000 Einw.	20.000 bis 100.000 Einw.	100.000 bis 500.000 Einw.	500.000 und mehr Einw.	unbekannt	gedroht	geschoss.	Fälle	in %		männl.	weibl.	Nichtdeutsche Tatverdächtige	
																			Anzahl	in %
0	1	2	3	4	5	6	7	8	9	10	11	12	13	14	15	16	17	18	19	20
2006	5136	.Umschuldungsbruch	6	0,0	1	16,7	3	3	0	0	0	0	0	6	100,0	5	5	0	0	0,0
2007	5136	+Umschuldungsbruch	1	0,0	0	0,0	1	0	0	0	0	0	0	1	100,0	2	1	1	0	0,0
2008	5136	+Umschuldungsbruch	1	0,0	0	0,0	0	0	1	0	0	0	0	1	100,0	2	2	0	0	0,0
2010	5136	+Umschuldungsbruch	5	0,0	1	20,0	3	2	0	0	0	0	0	5	100,0	8	7	1	0	0,0
2001	5140	-Geldkreditbruch	259	0,1	0	0,0	77	61	121	0	0	0	0	245	94,6	218	156	62	6	2,8
2002	5140	-Geldkreditbruch	318	0,1	40	12,6	108	137	73	0	0	0	0	302	95,0	189	146	43	1	0,5
2003	5140	-Geldkreditbruch	159	0,1	6	3,8	51	69	38	0	1	0	0	147	92,5	179	138	41	1	0,6
2004	5140	-Geldkreditbruch	183	0,1	7	3,8	65	44	73	0	1	0	0	174	95,1	217	158	59	4	1,8
2005	5140	-Geldkreditbruch	233	0,1	9	3,9	54	37	142	0	0	0	0	232	99,6	189	158	31	5	2,6
2006	5140	-Geldkreditbruch	113	0,1	10	8,8	43	36	34	0	0	0	0	104	92,0	148	107	41	9	6,1
2007	5140	Geldkreditbruch	146	0,1	13	8,9	64	52	29	0	1	0	0	132	90,4	160	121	39	7	4,4
2008	5140	Geldkreditbruch	211	0,1	10	4,7	49	82	61	0	19	0	0	195	92,4	220	162	58	20	9,1
2009	5140	Geldkreditbruch	130	0,1	26	20,0	38	36	55	0	1	0	0	118	90,8	140	98	42	13	9,3
2010	5140	Geldkreditbruch	108	0,1	11	10,2	43	40	25	0	0	0	0	96	88,9	131	101	30	8	6,1
2001	5141	.Kreditbruch (§ 265 StGB)	35	0,0	0	0,0	12	10	13	0	0	0	0	29	82,9	42	33	9	1	2,4
2002	5141	.Kreditbruch (§ 265 StGB)	37	0,0	0	0,0	14	13	10	0	0	0	0	33	89,2	43	37	6	0	0,0
2003	5141	.Kreditbruch (§ 265 StGB)	22	0,0	0	0,0	6	11	5	0	0	0	0	22	100,0	29	20	9	0	0,0
2004	5141	.Kreditbruch (§ 265 StGB)	23	0,0	0	0,0	7	6	10	0	0	0	0	22	95,7	27	19	8	0	0,0
2005	5141	.Kreditbruch (§ 265 StGB)	130	0,1	0	0,0	13	8	109	0	0	0	0	130	100,0	41	34	7	0	0,0
2006	5141	.Kreditbruch (§ 265 StGB)	19	0,0	0	0,0	5	7	7	0	0	0	0	17	89,5	25	20	5	1	4,0
2007	5141	+Kreditbruch §265b	21	0,0	0	0,0	10	7	3	0	1	0	0	19	90,5	29	19	10	1	3,4
2008	5141	+Kreditbruch §265b	45	0,0	0	0,0	8	15	3	0	19	0	0	43	95,6	49	38	11	9	18,4
2009	5141	+Kreditbruch §265b	16	0,0	0	0,0	4	4	8	0	0	0	0	15	93,8	14	9	5	3	21,4
2010	5141	+Kreditbruch §265b	22	0,0	0	0,0	10	9	3	0	0	0	0	21	95,5	32	18	14	1	3,1
2001	5142	.Subventionsbruch	79	0,0	0	0,0	41	20	18	0	0	0	0	79	100,0	102	72	30	1	1,0
2002	5142	.Subventionsbruch	79	0,0	0	0,0	41	20	18	0	0	0	0	79	100,0	102	72	30	1	1,0
2003	5142	.Subventionsbruch	44	0,0	0	0,0	22	16	6	0	0	0	0	43	97,7	72	58	14	0	0,0
2004	5142	.Subventionsbruch	60	0,0	0	0,0	29	12	19	0	0	0	0	59	98,3	80	61	19	0	0,0
2005	5142	.Subventionsbruch	40	0,0	0	0,0	22	9	9	0	0	0	0	40	100,0	61	50	11	1	1,6
2006	5142	.Subventionsbruch	43	0,0	0	0,0	20	12	11	0	0	0	0	42	97,7	65	46	19	0	0,0
2007	5142	+Subventionsbruch §264	44	0,0	0	0,0	21	15	8	0	0	0	0	43	97,7	61	46	15	3	4,9
2008	5142	+Subventionsbruch §264	63	0,0	0	0,0	11	34	18	0	0	0	0	63	100,0	80	61	19	1	1,3
2009	5142	+Subventionsbruch §264	20	0,0	0	0,0	6	7	7	0	0	0	0	20	100,0	36	25	11	1	2,8
2010	5142	+Subventionsbruch §264	20	0,0	0	0,0	8	7	5	0	0	0	0	20	100,0	27	24	3	0	0,0

Jahr	Schlüsselzahl der Tat	Straftaten	Erfasste Fälle	% Anteil an allen Taten	v. Spalte 2 Versuche		Tatort					Mit Schusswaffe		Aufklärung		Gesamtzahl der ermitt. Tatverd.	v. SPALTE 16			
							bis 20.000 Einw.	20.000 bis 100.000 Einw.	100.000 bis 500.000 Einw.	500.000 und mehr Einw.	unbekannt	gedroht	geschoss.	Fälle	in %		männl.	weibl.	Nichtdeutsche Tatverdächtige	
																			Anzahl	in %
0	1	2	3	4	5	6	7	8	9	10	11	12	13	14	15	16	17	18	19	20
2001	5143	.Kreditbetrug (§ 263 StGB)	130	0,1	0	0,0	19	26	85	0	0	0	0	127	97,7	64	43	21	4	6,3
2002	5143	.Kreditbetrug (§ 263 StGB)	229	0,1	38	16,6	78	101	50	0	0	0	0	224	97,8	88	64	24	1	1,1
2003	5143	.Kreditbetrug (§ 263 StGB)	73	0,0	6	8,2	17	37	18	0	1	0	0	69	94,5	69	52	17	1	1,4
2004	5143	.Kreditbetrug (§ 263 StGB)	84	0,0	7	8,3	23	20	40	0	1	0	0	82	97,6	102	73	29	4	3,9
2005	5143	.Kreditbetrug (§ 263 StGB)	58	0,0	9	15,5	17	18	23	0	0	0	0	58	100,0	88	76	12	4	4,5
2006	5143	.Kreditbetrug (§ 263 StGB)	46	0,0	10	21,7	17	13	16	0	0	0	0	44	95,7	61	44	17	8	13,1
2007	5143	+Kreditbetrug §263	70	0,0	12	17,1	28	26	16	0	0	0	0	66	94,3	69	56	13	3	4,3
2008	5143	+Kreditbetrug §263	94	0,0	10	10,6	28	28	38	0	0	0	0	88	93,6	91	62	29	10	11,0
2009	5143	+Kreditbetrug §263	88	0,0	25	28,4	25	24	38	0	1	0	0	81	92,0	89	63	26	9	10,1
2010	5143	+Kreditbetrug §263	59	0,0	9	15,3	20	23	16	0	0	0	0	54	91,5	73	60	13	7	9,6
2001	5144	.Wechselbetrug	14	0,0	0	0,0	4	5	5	0	0	0	0	9	64,3	10	8	2	0	0,0
2002	5144	.Wechselbetrug	12	0,0	2	16,7	3	8	1	0	0	0	0	5	41,7	5	5	0	0	0,0
2003	5144	.Wechselbetrug	18	0,0	0	0,0	5	5	8	0	0	0	0	11	61,1	11	9	2	0	0,0
2004	5144	.Wechselbetrug	18	0,0	0	0,0	5	5	8	0	0	0	0	11	61,1	11	9	2	0	0,0
2005	5144	.Wechselbetrug	5	0,0	0	0,0	2	2	1	0	0	0	0	4	80,0	6	5	1	0	0,0
2006	5144	.Wechselbetrug	5	0,0	0	0,0	1	4	0	0	0	0	0	1	20,0	1	0	1	0	0,0
2007	5144	+Wechselbetrug §263	9	0,0	1	11,1	5	2	2	0	0	0	0	2	22,2	2	1	1	0	0,0
2008	5144	+Wechselbetrug §263	8	0,0	0	0,0	2	4	2	0	0	0	0	0	0,0	0	0	0	0	0,0
2009	5144	+Wechselbetrug §263	3	0,0	0	0,0	1	0	2	0	0	0	0	0	0,0	0	0	0	0	0,0
2010	5144	+Wechselbetrug §263	6	0,0	2	33,3	4	1	1	0	0	0	0	0	0,0	0	0	0	0	0,0
2001	5145	.Wertpapierbetrug	1	0,0	0	0,0	1	0	0	0	0	0	0	1	100,0	1	1	0	0	0,0
2003	5145	.Wertpapierbetrug	2	0,0	0	0,0	1	0	1	0	0	0	0	2	100,0	3	2	1	0	0,0
2004	5145	.Wertpapierbetrug	1	0,0	0	0,0	0	1	0	0	0	0	0	1	100,0	1	0	1	0	0,0
2007	5145	+Wertpapierbetrug §263	2	0,0	0	0,0	0	2	0	0	0	0	0	2	100,0	1	1	0	0	0,0
2008	5145	+Wertpapierbetrug §263	1	0,0	0	0,0	0	1	0	0	0	0	0	1	100,0	2	2	0	0	0,0
2009	5145	+Wertpapierbetrug §263	3	0,0	1	33,3	2	1	0	0	0	0	0	2	66,7	2	2	0	0	0,0
2010	5145	+Wertpapierbetrug §263	1	0,0	0	0,0	1	0	0	0	0	0	0	1	100,0	1	1	0	0	0,0
2001	5150	-Erschleichen v. Leistungen	4.506	1,9	18	0,4	353	349	3.804	0	0	0	0	4.444	98,6	2.421	1.862	559	360	14,9
2002	5150	-Erschleichen v. Leistungen	4.591	1,9	19	0,4	239	388	3.964	0	0	0	0	4.500	98,0	2.380	1.796	584	398	16,7
2003	5150	-Erschleichen v. Leistungen	4.095	1,8	10	0,2	305	649	3.141	0	0	0	0	4.018	98,1	2.243	1.617	626	373	16,6
2004	5150	-Erschleichen v. Leistungen	5.660	2,5	12	0,2	293	969	4.398	0	0	0	0	5.600	98,9	2.891	1.997	894	373	12,9
2005	5150	-Erschleichen v. Leistungen	7.164	3,3	8	0,1	413	1.188	5.563	0	0	0	0	7.073	98,7	3.675	2.626	1.049	387	10,5
2006	5150	-Erschleichen v. Leistungen	7.096	3,3	11	0,2	671	1.298	5.126	0	1	0	0	7.033	99,1	3.685	2.661	1.024	363	9,9
2007	5150	Erschl.v. Leistungen §265a	7.544	3,5	22	0,3	472	2.065	4.972	0	35	0	0	7.463	98,9	3.969	2.788	1.181	371	9,3
2008	5150	Erschl.v. Leistungen §265a	5.687	2,8	11	0,2	287	1.653	3.738	0	9	0	0	5.607	98,6	3.148	2.180	968	318	10,1

Berechnungszeitraum vom 01.01.2001 bis 31.12.2010

Jahr	Schlüsselzahl der Tat	Straftaten	Erfasste Fälle	% Anteil an allen Taten	v. Spalte 2 Versuche		Tatort					Mit Schusswaffe		Aufklärung		Gesamtzahl der ermitt. Tatverd.	v. SPALTE 16			
							bis 20.000 Einw.	20.000 bis 100.000 Einw.	100.000 bis 500.000 Einw.	500.000 und mehr Einw.	unbekannt	gedroht	geschoss.	Fälle	in %		männl.	weibl.	Nichtdeutsche Tatverdächtige	
																			Anzahl	in %
0	1	2	3	4	5	6	7	8	9	10	11	12	13	14	15	16	17	18	19	20
2009	5150	Erschl.v. Leistungen §265a	8.107	4,0	14	0,2	1.472	1.463	5.168	0	4	0	0	8.015	98,9	4.172	3.097	1.075	412	9,9
2010	5150	Erschl.v. Leistungen §265a	10613	5,6	13	0,1	2190	2390	6033	0	0	0	0	10520	99,1	5341	3920	1421	494	9,2
2001	5160	-rechtswidrig erl unb Zahlm.	3.342	1,4	106	3,2	742	1.219	1.379	0	2	0	0	2.596	77,7	1.110	808	302	73	6,6
2002	5160	-rechtswidrig erl unb Zahlm.	2.531	1,1	119	4,7	532	986	976	0	37	0	0	1.654	65,3	809	619	190	23	2,8
2003	5160	-rechtswidrig erl unb Zahlm.	2.905	1,3	163	5,6	642	1.219	1.026	0	18	0	0	1.853	63,8	793	582	211	33	4,2
2004	5160	-rechtswidrig erl unb Zahlm.	2.407	1,1	118	4,9	481	1.185	737	0	4	0	0	1.585	65,8	833	602	231	29	3,5
2005	5160	-rechtswidrig erl unb Zahlm.	1.707	0,8	115	6,7	423	899	385	0	0	0	0	1.124	65,8	673	515	158	31	4,6
2006	5160	-rechtswidrig erl unb Zahlm.	1.762	0,8	108	6,1	441	767	553	0	1	0	0	1.139	64,6	512	389	123	22	4,3
2007	5160	mtl.rechtsw.erl.unb.Zahl.m.	1.026	0,5	100	9,7	233	447	344	0	2	0	0	532	51,9	426	316	110	23	5,4
2008	5160	mtl.rechtsw.erl.unb.Zahl.m.	1.072	0,5	77	7,2	309	471	292	0	0	0	0	721	67,3	463	330	133	25	5,4
2009	5160	mtl.rechtsw.erl.unb.Zahl.m.	1.245	0,6	100	8,0	335	507	388	0	15	0	0	719	57,8	444	325	119	32	7,2
2010	5160	mtl.rechtsw.erl.unb.Zahl.m.	1228	0,6	105	8,6	321	579	326	0	2	0	0	695	56,6	476	369	107	64	13,4
2001	5161	.Eurocheckbetrug	46	0,0	3	6,5	9	14	23	0	0	0	0	32	69,6	34	27	7	9	26,5
2002	5161	.mit Scheck	47	0,0	6	12,8	10	20	17	0	0	0	0	34	72,3	45	33	12	4	8,9
2003	5161	.mit Scheck	36	0,0	3	8,3	3	6	27	0	0	0	0	33	91,7	20	15	5	0	0,0
2004	5161	.mit Scheck	14	0,0	5	35,7	6	3	5	0	0	0	0	11	78,6	15	8	7	1	6,7
2005	5161	.mit Scheck	6	0,0	0	0,0	3	1	2	0	0	0	0	7	116,7	11	8	3	0	0,0
2006	5161	.mit Scheck	6	0,0	0	0,0	2	3	1	0	0	0	0	6	100,0	5	3	2	0	0,0
2007	5161	+erl. Schecks	10	0,0	4	40,0	3	3	4	0	0	0	0	7	70,0	8	7	1	1	12,5
2008	5161	+erl. Schecks	9	0,0	5	55,6	4	2	3	0	0	0	0	7	77,8	10	8	2	0	0,0
2009	5161	+erl. Schecks	8	0,0	2	25,0	1	7	0	0	0	0	0	6	75,0	6	4	2	1	16,7
2010	5161	+erl. Schecks	5	0,0	2	40,0	1	2	2	0	0	0	0	4	80,0	4	3	1	2	50,0
2001	5162	.sonstiger Scheckbetrug	135	0,1	2	1,5	64	38	33	0	0	0	0	124	91,9	108	84	24	2	1,9
2002	5162	.mit Debitkarten ohne PIN	1.105	0,5	24	2,2	199	475	395	0	36	0	0	715	64,7	213	169	44	8	3,8
2003	5162	.mit Debitkarten ohne PIN	1.624	0,7	70	4,3	298	732	589	0	5	0	0	1.066	65,6	319	237	82	17	5,3
2004	5162	.mit Debitkarten ohne PIN	1.426	0,6	39	2,7	240	780	404	0	2	0	0	980	68,7	374	267	107	13	3,5
2005	5162	.mit Debitkarten ohne PIN	829	0,4	26	3,1	131	549	149	0	0	0	0	545	65,7	246	191	55	15	6,1
2006	5162	.mit Debitkarten ohne PIN	948	0,4	23	2,4	211	469	267	0	1	0	0	680	71,7	192	149	43	10	5,2
2007	5162	+erl. Debitk.o.PIN Lastschr	304	0,1	9	3,0	97	144	62	0	1	0	0	156	51,3	120	90	30	7	5,8
2008	5162	+erl. Debitk.o.PIN Lastschr	288	0,1	7	2,4	113	93	82	0	0	0	0	234	81,3	87	64	23	4	4,6
2009	5162	+erl. Debitk.o.PIN Lastschr	318	0,2	5	1,6	74	163	78	0	3	0	0	214	67,3	81	52	29	6	7,4
2010	5162	+erl. Debitk.o.PIN Lastschr	215	0,1	10	4,7	52	121	42	0	0	0	0	133	61,9	72	52	20	2	2,8
2001	5163	.mit Geldkarte	1.683	0,7	63	3,7	316	494	871	0	2	0	0	1.153	68,5	486	359	127	33	6,8
2002	5163	.mit Debitkarten mit PIN	756	0,3	55	7,3	151	259	346	0	0	0	0	413	54,6	298	224	74	2	0,7

Jahr	Schlüsselzahl der Tat	Straftaten	Erfasste Fälle	% Anteil an allen Taten	v. Spalte 2 Versuche		Tatort					Mit Schusswaffe		Aufklärung		Gesamtzahl der ermittelten Tatverd.	v. SPALTE 16			
							bis 20.000 Einw.	20.000 bis 100.000 Einw.	100.000 bis 500.000 Einw.	500.000 und mehr Einw.	unbekannt	gedroht	geschoss.	Fälle	in %		männl.	weibl.	Nichtdeutsche Tatverdächtige	
																			Anzahl	in %
0	1	2	3	4	5	6	7	8	9	10	11	12	13	14	15	16	17	18	19	20
2003	5163	.mit Debitkarten mit PIN	839	0,4	59	7,0	230	338	260	0	11	0	0	496	59,1	327	234	93	12	3,7
2004	5163	.mit Debitkarten mit PIN	653	0,3	48	7,4	161	250	242	0	0	0	0	373	57,1	334	240	94	11	3,3
2005	5163	.mit Debitkarten mit PIN	514	0,2	50	9,7	144	221	149	0	0	0	0	296	57,6	280	209	71	7	2,5
2006	5163	.mit Debitkarten mit PIN	515	0,2	51	9,9	144	189	182	0	0	0	0	270	52,4	214	163	51	4	1,9
2007	5163	+erl. Debitk.m.PIN §263a	418	0,2	49	11,7	84	192	142	0	0	0	0	205	49,0	175	131	44	6	3,4
2008	5163	+erl. Debitk.m.PIN §263a	333	0,2	30	9,0	84	160	89	0	0	0	0	198	59,5	156	112	44	5	3,2
2009	5163	+erl. Debitk.m.PIN §263a	369	0,2	25	6,8	96	152	118	0	3	0	0	187	50,7	158	113	45	3	1,9
2010	5163	+erl. Debitk.m.PIN §263a	401	0,2	26	6,5	72	195	134	0	0	0	0	232	57,9	162	125	37	12	7,4
2001	5164	.mit Kreditkarte	634	0,3	11	1,7	157	308	169	0	0	0	0	593	93,5	118	88	30	13	11,0
2002	5164	.mit Kreditkarte	388	0,2	16	4,1	123	148	117	0	0	0	0	319	82,2	153	121	32	2	1,3
2003	5164	.mit Kreditkarte	256	0,1	17	6,6	83	100	72	0	1	0	0	162	63,3	114	89	25	2	1,8
2004	5164	.mit Kreditkarte	180	0,1	19	10,6	51	75	52	0	2	0	0	105	58,3	96	79	17	2	2,1
2005	5164	.mit Kreditkarte	161	0,1	23	14,3	67	52	42	0	0	0	0	112	69,6	90	75	15	6	6,7
2006	5164	.mit Kreditkarte	126	0,1	18	14,3	24	59	43	0	0	0	0	73	57,9	72	59	13	6	8,3
2007	5164	+erl. Kreditkarten	135	0,1	21	15,6	27	52	55	0	1	0	0	70	51,9	63	45	18	2	3,2
2008	5164	+erl. Kreditkarten	143	0,1	10	7,0	49	46	48	0	0	0	0	66	46,2	61	48	13	8	13,1
2009	5164	+erl. Kreditkarten	137	0,1	12	8,8	45	56	35	0	1	0	0	65	47,4	66	54	12	4	6,1
2010	5164	+erl. Kreditkarten	174	0,1	25	14,4	47	84	43	0	0	0	0	92	52,9	89	75	14	18	20,2
2001	5165	.mit sonst. unb. Zahlungsm.	844	0,4	27	3,2	196	365	283	0	0	0	0	694	82,2	428	305	123	20	4,7
2002	5165	.mit Daten v. Zahlungskarten	98	0,0	5	5,1	17	26	55	0	0	0	0	91	92,9	83	58	25	4	4,8
2003	5165	.mit Daten v. Zahlungskarten	45	0,0	3	6,7	15	9	20	0	1	0	0	34	75,6	19	13	6	1	5,3
2004	5165	.mit Daten v. Zahlungskarten	32	0,0	1	3,1	8	10	14	0	0	0	0	27	84,4	24	19	5	3	12,5
2005	5165	.mit Daten v. Zahlungskarten	34	0,0	3	8,8	9	9	16	0	0	0	0	21	61,8	21	11	10	2	9,5
2006	5165	.mit Daten v. Zahlungskarten	55	0,0	4	7,3	17	13	25	0	0	0	0	38	69,1	36	27	9	1	2,8
2007	5165	+erl. Daten v.Zahl.karten	61	0,0	5	8,2	5	23	33	0	0	0	0	22	36,1	25	20	5	5	20,0
2008	5165	+erl. Daten v.Zahl.karten	99	0,0	7	7,1	26	31	42	0	0	0	0	49	49,5	50	35	15	8	16,0
2009	5165	+erl. Daten v.Zahl.karten	251	0,1	48	19,1	88	84	73	0	6	0	0	135	53,8	103	84	19	14	13,6
2010	5165	+erl. Daten v.Zahl.karten	286	0,2	23	8,0	105	119	60	0	2	0	0	141	49,3	127	103	24	27	21,3
2002	5169	.sonst. unb. Zahlungsmittel	137	0,1	13	9,5	32	58	46	0	1	0	0	82	59,9	74	64	10	4	5,4
2003	5169	.sonst. unb. Zahlungsmittel	105	0,0	11	10,5	13	34	58	0	0	0	0	62	59,0	84	64	20	5	6,0
2004	5169	.sonst. unb. Zahlungsmittel	102	0,0	6	5,9	15	67	20	0	0	0	0	89	87,3	53	41	12	1	1,9
2005	5169	.sonst. unb. Zahlungsmittel	163	0,1	13	8,0	69	67	27	0	0	0	0	143	87,7	69	59	10	4	5,8
2006	5169	.sonst. unb. Zahlungsmittel	112	0,1	12	10,7	43	34	35	0	0	0	0	72	64,3	35	22	13	2	5,7
2007	5169	+erl.sonst.unb.Zahlungsm.	98	0,0	12	12,2	17	33	48	0	0	0	0	72	73,5	51	38	13	2	3,9
2008	5169	+erl.sonst.unb.Zahlungsm.	200	0,1	18	9,0	33	139	28	0	0	0	0	167	83,5	134	94	40	2	1,5

Berechnungszeitraum vom 01.01.2001 bis 31.12.2010

Jahr	Schlüsselzahl der Tat	Straftaten	Erfasste Fälle	% Anteil an allen Taten	v. Spalte 2 Versuche		Tatort					Mit Schusswaffe		Aufklärung		Gesamtzahl der ermitt. Tatverd.	v. SPALTE 16			
							bis 20.000 Einw.	20.000 bis 100.000 Einw.	100.000 bis 500.000 Einw.	500.000 und mehr Einw.	unbekannt	gedroht	geschoss.	Fälle	in %		männl.	weibl.	Nichtdeutsche Tatverdächtige	
																			Anzahl	in %
0	1	2	3	4	5	6	7	8	9	10	11	12	13	14	15	16	17	18	19	20
2009	5169	+erl.sonst.unb.Zahlungsm.	162	0,1	8	4,9	31	45	84	0	2	0	0	112	69,1	56	38	18	5	8,9
2010	5169	+erl.sonst.unb.Zahlungsm.	147	0,1	19	12,9	44	58	45	0	0	0	0	93	63,3	62	48	14	5	8,1
2001	5170	-sonst. Betrug	7.978	3,4	450	5,6	2.570	2.762	2.636	0	10	0	0	7.321	91,8	5.945	4.281	1.664	357	6,0
2002	5170	-sonst. Betrug	8.191	3,5	439	5,4	2.555	3.319	2.310	0	7	0	0	7.506	91,6	6.180	4.455	1.725	308	5,0
2003	5170	-sonst. Betrug	9.779	4,3	670	6,9	3.242	4.167	2.360	0	10	0	0	9.044	92,5	6.902	4.822	2.080	339	4,9
2004	5170	-sonst. Betrug	10.102	4,4	680	6,7	2.960	4.085	3.049	0	8	0	0	9.399	93,0	6.414	4.424	1.990	294	4,6
2005	5170	-sonst. Betrug	8.587	4,0	606	7,1	2.461	3.287	2.811	0	28	0	0	7.982	93,0	5.971	4.095	1.876	293	4,9
2006	5170	-sonst. Betrug	8.118	3,8	715	8,8	2.954	3.179	1.968	0	17	0	0	7.353	90,6	6.318	4.288	2.030	344	5,4
2007	5170	sonst. Betrug	11.323	5,2	1.006	8,9	4.417	3.636	3.217	0	53	0	0	10.299	91,0	6.831	4.558	2.273	341	5,0
2008	5170	sonst. Betrug	7.833	3,8	962	12,3	2.633	3.154	1.998	0	48	0	0	6.645	84,8	6.082	4.093	1.989	330	5,4
2009	5170	sonst. Betrug	8.177	4,1	1.181	14,4	2.966	2.945	2.203	0	63	0	0	6.624	81,0	6.099	4.006	2.093	366	6,0
2010	5170	sonst. Betrug	9312	4,9	1541	16,5	3169	3694	2424	0	25	0	0	7687	82,5	6599	4391	2208	467	7,1
2001	5171	.Leistungsbetrug	838	0,4	23	2,7	285	388	165	0	0	0	0	806	96,2	828	593	235	84	10,1
2002	5171	.Leistungsbetrug	1.297	0,5	20	1,5	235	967	95	0	0	0	0	1.262	97,3	559	408	151	23	4,1
2003	5171	.Leistungsbetrug	478	0,2	41	8,6	186	217	75	0	0	0	0	453	94,8	443	318	125	23	5,2
2004	5171	.Leistungsbetrug	354	0,2	22	6,2	123	165	66	0	0	0	0	329	92,9	297	221	76	14	4,7
2005	5171	.Leistungsbetrug	344	0,2	17	4,9	126	108	109	0	1	0	0	324	94,2	321	218	103	17	5,3
2006	5171	.Leistungsbetrug	528	0,2	33	6,3	283	137	108	0	0	0	0	503	95,3	400	283	117	21	5,3
2007	5171	+Leistungsbetrug	1.851	0,9	49	2,6	1.480	262	102	0	7	0	0	1.803	97,4	615	398	217	26	4,2
2008	5171	+Leistungsbetrug	593	0,3	66	11,1	179	297	116	0	1	0	0	541	91,2	292	197	95	22	7,5
2009	5171	+Leistungsbetrug	431	0,2	86	20,0	180	144	105	0	2	0	0	373	86,5	316	236	80	32	10,1
2010	5171	+Leistungsbetrug	568	0,3	121	21,3	362	134	71	0	1	0	0	500	88,0	273	197	76	29	10,6
2001	5172	.Leistungskreditbetrug	50	0,0	0	0,0	29	18	3	0	0	0	0	49	98,0	54	44	10	2	3,7
2002	5172	.Leistungskreditbetrug	188	0,1	1	0,5	102	57	29	0	0	0	0	185	98,4	171	126	45	5	2,9
2003	5172	.Leistungskreditbetrug	446	0,2	3	0,7	183	165	98	0	0	0	0	440	98,7	444	325	119	10	2,3
2004	5172	.Leistungskreditbetrug	648	0,3	4	0,6	249	251	148	0	0	0	0	638	98,5	588	408	180	17	2,9
2005	5172	.Leistungskreditbetrug	721	0,3	6	0,8	289	273	156	0	3	0	0	713	98,9	721	501	220	21	2,9
2006	5172	.Leistungskreditbetrug	810	0,4	8	1,0	313	274	223	0	0	0	0	793	97,9	806	568	238	25	3,1
2007	5172	+Leistungskreditbetrug	680	0,3	11	1,6	259	243	176	0	2	0	0	662	97,4	648	448	200	21	3,2
2008	5172	+Leistungskreditbetrug	686	0,3	10	1,5	227	266	185	0	8	0	0	665	96,9	661	457	204	20	3,0
2009	5172	+Leistungskreditbetrug	819	0,4	15	1,8	316	292	209	0	2	0	0	793	96,8	736	495	241	26	3,5
2010	5172	+Leistungskreditbetrug	713	0,4	10	1,4	253	269	191	0	0	0	0	670	94,0	659	435	224	30	4,6
2001	5173	.Arbeitsvermittlungsbetrug	26	0,0	2	7,7	2	23	1	0	0	0	0	21	80,8	9	8	1	0	0,0
2002	5173	.Arbeitsvermittlungsbetrug	8	0,0	1	12,5	1	3	4	0	0	0	0	7	87,5	6	5	1	2	33,3

Berechnungszeitraum vom 01.01.2001 bis 31.12.2010

Jahr	Schlüsselzahl der Tat	Straftaten	Erfasste Fälle	% Anteil an allen Taten	v. Spalte 2 Versuche Fälle		Tatort					Mit Schusswaffe		Aufklärung		Gesamtzahl der ermitt. Tatverd.	v. SPALTE 16			
							bis 20.000 Einw.	20.000 bis 100.000 Einw.	100.000 bis 500.000 Einw.	500.000 und mehr Einw.	unbekannt	gedroht	geschoss.	Fälle	in %		männl.	weibl.	Nichtdeutsche Tatverdächtige	
																			Anzahl	in %
0	1	2	3	4	5	6	7	8	9	10	11	12	13	14	15	16	17	18	19	20
2003	5173	.Arbeitsvermittlungsbetrug	26	0,0	1	3,8	3	1	22	0	0	0	0	25	96,2	12	6	6	0	0,0
2004	5173	.Arbeitsvermittlungsbetrug	27	0,0	3	11,1	2	4	21	0	0	0	0	26	96,3	25	16	9	2	8,0
2005	5173	.Arbeitsvermittlungsbetrug	532	0,2	0	0,0	3	3	526	0	0	0	0	531	99,8	14	5	9	1	7,1
2006	5173	.Arbeitsvermittlungsbetrug	23	0,0	2	8,7	3	17	3	0	0	0	0	23	100,0	10	9	1	0	0,0
2007	5173	+Arbeitsvermittlungsbetrug	53	0,0	6	11,3	4	48	1	0	0	0	0	53	100,0	12	8	4	0	0,0
2008	5173	+Arbeitsvermittlungsbetrug	11	0,0	3	27,3	5	3	3	0	0	0	0	10	90,9	11	7	4	0	0,0
2009	5173	+Arbeitsvermittlungsbetrug	28	0,0	12	42,9	1	19	8	0	0	0	0	27	96,4	23	17	6	1	4,3
2010	5173	+Arbeitsvermittlungsbetrug	23	0,0	0	0,0	1	8	14	0	0	0	0	23	100,0	7	4	3	0	0,0
2001	5174	.Betrug z.N. v. Versicherung	229	0,1	47	20,5	99	89	41	0	0	0	0	240	104,8	285	207	78	36	12,6
2002	5174	.Betrug z.N. v. Versicherung	187	0,1	47	25,1	69	51	67	0	0	0	0	184	98,4	258	180	78	3	1,2
2003	5174	.Betrug z.N. v. Versicherung	256	0,1	52	20,3	108	109	39	0	0	0	0	256	100,0	244	185	59	7	2,9
2004	5174	.Betrug z.N. v. Versicherung	243	0,1	75	30,9	72	127	43	0	1	0	0	246	101,2	298	202	96	9	3,0
2005	5174	.Betrug z.N. v. Versicherung	198	0,1	61	30,8	65	105	28	0	0	0	0	198	100,0	264	192	72	7	2,7
2006	5174	.Betrug z.N. v. Versicherung	244	0,1	55	22,5	96	110	38	0	0	0	0	243	99,6	223	155	68	9	4,0
2007	5174	z.N.v.Versicher.u.-missbr.	157	0,1	50	31,8	53	68	35	0	1	0	0	157	100,0	202	147	55	5	2,5
2008	5174	z.N.v.Versicher.u.-missbr.	98	0,0	34	34,7	46	29	22	0	1	0	0	101	103,1	157	121	36	4	2,5
2009	5174	z.N.v.Versicher.u.-missbr.	97	0,0	35	36,1	30	46	21	0	0	0	0	97	100,0	110	78	32	1	0,9
2010	5174	z.N.v.Versicher.u.-missbr.	91	0,0	33	36,3	24	35	32	0	0	0	0	89	97,8	117	84	33	4	3,4
2001	5175	.Computerbetrug	799	0,3	17	2,1	349	174	275	0	1	0	0	658	82,4	326	265	61	7	2,1
2002	5175	.Computerbetrug	183	0,1	13	7,1	54	29	99	0	1	0	0	117	63,9	105	83	22	6	5,7
2003	5175	.Computerbetrug	206	0,1	10	4,9	73	74	57	0	2	0	0	110	53,4	102	87	15	6	5,9
2004	5175	.Computerbetrug	176	0,1	18	10,2	79	49	47	0	1	0	0	120	68,2	121	93	28	3	2,5
2005	5175	.Computerbetrug	196	0,1	9	4,6	65	70	57	0	4	0	0	133	67,9	93	81	12	3	3,2
2006	5175	.Computerbetrug	272	0,1	32	11,8	92	76	100	0	4	0	0	171	62,9	158	120	38	16	10,1
2007	5175	+Computerbetrug §263a	444	0,2	38	8,6	240	87	105	0	12	0	0	297	66,9	182	145	37	14	7,7
2008	5175	+Computerbetrug §263a	318	0,2	51	16,0	106	100	110	0	2	0	0	182	57,2	172	119	53	25	14,5
2009	5175	+Computerbetrug §263a	513	0,3	82	16,0	233	166	107	0	7	0	0	212	41,3	206	164	42	26	12,6
2010	5175	+Computerbetrug §263a	680	0,4	111	16,3	251	317	111	0	1	0	0	414	60,9	359	283	76	60	16,7
2001	5176	.Provisionsbetrug	92	0,0	1	1,1	5	2	85	0	0	0	0	96	104,3	21	18	3	4	19,0
2002	5176	.Provisionsbetrug	32	0,0	0	0,0	3	2	27	0	0	0	0	29	90,6	11	5	6	0	0,0
2003	5176	.Provisionsbetrug	17	0,0	0	0,0	3	2	12	0	0	0	0	17	100,0	26	19	7	1	3,8
2004	5176	.Provisionsbetrug	20	0,0	0	0,0	7	6	7	0	0	0	0	20	100,0	19	15	4	0	0,0
2005	5176	.Provisionsbetrug	178	0,1	0	0,0	4	165	8	0	1	0	0	177	99,4	20	13	7	0	0,0
2006	5176	.Provisionsbetrug	57	0,0	5	8,8	23	8	26	0	0	0	0	54	94,7	38	32	6	1	2,6
2007	5176	+Provisionsbetrug	59	0,0	4	6,8	8	41	9	0	1	0	0	54	91,5	38	28	10	0	0,0

Jahr	Schlüsselzahl der Tat	Straftaten	Erfasste Fälle	% Anteil an allen Taten	v. Spalte 2 Versuche Fälle		Tatort					Mit Schusswaffe		Aufklärung		Gesamtzahl der ermitt. Tatverd.	v. SPALTE 16			
							bis 20.000 Einw.	20.000 bis 100.000 Einw.	100.000 bis 500.000 Einw.	500.000 und mehr Einw.	unbekannt	gedroht	geschoss.	Fälle	in %		männl.	weibl.	Nichtdeutsche Tatverdächtige	
																			Anzahl	in %
0	1	2	3	4	5	6	7	8	9	10	11	12	13	14	15	16	17	18	19	20
2008	5176	+Provisionsbetrug	83	0,0	27	32,5	19	47	17	0	0	0	0	80	96,4	64	45	19	0	0,0
2009	5176	+Provisionsbetrug	51	0,0	11	21,6	13	16	22	0	0	0	0	42	82,4	54	36	18	2	3,7
2010	5176	+Provisionsbetrug	59	0,0	16	27,1	18	24	17	0	0	0	0	55	93,2	45	29	16	0	0,0
2001	5177	.z N v Sozial-/versicherung	77	0,0	3	3,9	36	37	4	0	0	0	0	77	100,0	90	59	31	5	5,6
2002	5177	.z N v Sozial-/versicherung	111	0,0	7	6,3	73	36	2	0	0	0	0	110	99,1	108	81	27	7	6,5
2003	5177	.z N v Sozial-/versicherung	46	0,0	2	4,3	21	11	14	0	0	0	0	46	100,0	42	30	12	2	4,8
2004	5177	.z N v Sozial-/versicherung	50	0,0	4	8,0	11	13	26	0	0	0	0	50	100,0	34	24	10	7	20,6
2005	5177	.z N v Sozial-/versicherung	59	0,0	1	1,7	9	45	5	0	0	0	0	59	100,0	29	20	9	2	6,9
2006	5177	.z N v Sozial-/versicherung	40	0,0	1	2,5	11	20	9	0	0	0	0	32	80,0	29	23	6	7	24,1
2007	5177	+z.N.v.Sozialvers.u-trägern	41	0,0	1	2,4	10	14	17	0	0	0	0	40	97,6	40	30	10	3	7,5
2008	5177	+z.N.v.Sozialvers.u-trägern	36	0,0	8	22,2	15	10	11	0	0	0	0	35	97,2	39	25	14	1	2,6
2009	5177	+z.N.v.Sozialvers.u-trägern	46	0,0	3	6,5	15	14	15	0	2	0	0	45	97,8	49	28	21	6	12,2
2010	5177	+z.N.v.Sozialvers.u-trägern	39	0,0	0	0,0	15	9	15	0	0	0	0	39	100,0	43	22	21	1	2,3
2001	5178	.Sonstiger Sozialleistungsb.	323	0,1	4	1,2	71	52	200	0	0	0	0	323	100,0	265	169	96	28	10,6
2002	5178	.Sonstiger Sozialleistungsb.	720	0,3	7	1,0	168	224	327	0	1	0	0	719	99,9	701	499	202	75	10,7
2003	5178	.Sonstiger Sozialleistungsb.	1.584	0,7	59	3,7	577	542	464	0	1	0	0	1.583	99,9	1.531	997	534	82	5,4
2004	5178	.Sonstiger Sozialleistungsb.	483	0,2	12	2,5	161	182	140	0	0	0	0	482	99,8	515	331	184	48	9,3
2005	5178	.Sonstiger Sozialleistungsb.	519	0,2	13	2,5	191	206	122	0	0	0	0	518	99,8	566	327	239	25	4,4
2006	5178	.Sonstiger Sozialleistungsb.	755	0,3	27	3,6	263	295	197	0	0	0	0	755	100,0	791	465	326	60	7,6
2007	5178	+sonst.Sozialleistungsbetr.	1.054	0,5	57	5,4	285	549	220	0	0	0	0	1.053	99,9	1.099	585	514	43	3,9
2008	5178	+sonst.Sozialleistungsbetr.	970	0,5	41	4,2	289	497	184	0	0	0	0	969	99,9	1.020	529	491	33	3,2
2009	5178	+sonst.Sozialleistungsbetr.	965	0,5	43	4,5	351	463	151	0	0	0	0	964	99,9	1020	482	538	37	3,6
2010	5178	+sonst.Sozialleistungsbetr.	1265	0,7	62	4,9	290	630	345	0	0	0	0	1265	100,0	1357	679	678	47	3,5
2001	5179	.Zugangsber. Komm.diensten	143	0,1	49	34,3	22	98	23	0	0	0	0	106	74,1	60	50	10	3	5,0
2002	5179	.Zugangsber. Komm.diensten	149	0,1	5	3,4	68	49	31	0	1	0	0	87	58,4	107	85	22	6	5,6
2003	5179	.Zugangsber. Komm.diensten	815	0,4	61	7,5	298	493	24	0	0	0	0	714	87,6	246	182	64	21	8,5
2004	5179	.Zugangsber. Komm.diensten	619	0,3	51	8,2	340	233	45	0	1	0	0	476	76,9	367	275	92	22	6,0
2005	5179	.Zugangsber. Komm.diensten	688	0,3	59	8,6	270	395	15	0	8	0	0	628	91,3	298	221	77	19	6,4
2006	5179	.Zugangsber. Komm.diensten	788	0,4	71	9,0	362	385	35	0	6	0	0	685	86,9	409	292	117	26	6,4
2007	5179	+m.Zugangsbe.z.Komm.dienst	903	0,4	160	17,7	440	405	48	0	10	0	0	784	86,8	405	294	111	17	4,2
2008	5179	+m.Zugangsbe.z.Komm.dienst	480	0,2	43	9,0	192	249	19	0	20	0	0	349	72,7	314	231	83	16	5,1
2009	5179	+m.Zugangsbe.z.Komm.dienst	267	0,1	54	20,2	141	81	43	0	2	0	0	119	44,6	130	88	42	14	10,8
2010	5179	+m.Zugangsbe.z.Komm.dienst	286	0,2	59	20,6	160	82	36	0	8	0	0	187	65,4	105	77	28	20	19,0
2001	5181	.Abrechnungsbetrug	46	0,0	2	4,3	27	9	10	0	0	0	0	44	95,7	43	35	8	2	4,7

Berechnungszeitraum vom 01.01.2001 bis 31.12.2010

Jahr	Schlüsselzahl der Tat	Straftaten	Erfasste Fälle	% Anteil an allen Taten	v. Spalte 2 Versuche Fälle		Tatort					Mit Schusswaffe		Aufklärung		Gesamtzahl der ermitt. Tatverd.	v. SPALTE 16			
							bis 20.000 Einw.	20.000 bis 100.000 Einw.	100.000 bis 500.000 Einw.	500.000 und mehr Einw.	unbekannt	gedroht	geschoss.	Fälle	in %		männl.	weibl.	Nichtdeutsche Tatverdächtige	
																			Anzahl	in %
0	1	2	3	4	5	6	7	8	9	10	11	12	13	14	15	16	17	18	19	20
2002	5181	.Abrechnungsbetrug	138	0,1	8	5,8	75	28	35	0	0	0	0	133	96,4	49	34	15	2	4,1
2003	5181	.Abrechnungsbetrug	58	0,0	5	8,6	16	8	34	0	0	0	0	47	81,0	47	33	14	0	0,0
2004	5181	.Abrechnungsbetrug	53	0,0	5	9,4	20	13	20	0	0	0	0	40	75,5	55	41	14	3	5,5
2005	5181	.Abrechnungsbetrug	148	0,1	5	3,4	22	41	85	0	0	0	0	145	98,0	54	29	25	1	1,9
2006	5181	.Abrechnungsbetrug	81	0,0	6	7,4	24	35	22	0	0	0	0	73	90,1	79	51	28	2	2,5
2007	5181	Abrechnungsbetrug	1.202	0,6	11	0,9	34	49	1.117	0	2	0	0	1.181	98,3	81	56	25	1	1,2
2008	5181	Abrechnungsbetrug	122	0,1	21	17,2	66	40	16	0	0	0	0	99	81,1	65	49	16	1	1,5
2009	5181	Abrechnungsbetrug	137	0,1	29	21,2	51	66	20	0	0	0	0	107	78,1	90	55	35	1	1,1
2010	5181	Abrechnungsbetrug	121	0,1	30	24,8	51	52	18	0	0	0	0	87	71,9	96	62	34	9	9,4
2001	5182	.Einmietbetrug	284	0,1	2	0,7	102	92	90	0	0	0	0	274	96,5	277	201	76	12	4,3
2002	5182	.Einmietbetrug	276	0,1	2	0,7	120	88	68	0	0	0	0	269	97,5	297	203	94	25	8,4
2003	5182	.Einmietbetrug	425	0,2	6	1,4	140	182	103	0	0	0	0	419	98,6	425	303	122	16	3,8
2004	5182	.Einmietbetrug	609	0,3	4	0,7	205	202	202	0	0	0	0	599	98,4	489	316	173	24	4,9
2005	5182	.Einmietbetrug	405	0,2	4	1,0	161	137	107	0	0	0	0	391	96,5	441	304	137	15	3,4
2006	5182	.Einmietbetrug	427	0,2	1	0,2	172	155	100	0	0	0	0	419	98,1	482	302	180	14	2,9
2007	5182	Einmietbetrug	383	0,2	4	1,0	140	129	112	0	2	0	0	369	96,3	388	246	142	18	4,6
2008	5182	Einmietbetrug	331	0,2	2	0,6	131	128	72	0	0	0	0	324	97,9	350	220	130	13	3,7
2009	5182	Einmietbetrug	394	0,2	1	0,3	161	146	81	0	6	0	0	384	97,5	407	265	142	20	4,9
2010	5182	Einmietbetrug	344	0,2	3	0,9	129	139	76	0	0	0	0	332	96,5	370	246	124	23	6,2
2001	5183	.Kontoöffn./Überweisungs.	67	0,0	23	34,3	5	17	44	0	1	0	0	63	94,0	54	36	18	2	3,7
2002	5183	.Kontoöffn./Überweisungs.	170	0,1	39	22,9	14	29	127	0	0	0	0	156	91,8	115	85	30	6	5,2
2003	5183	.Kontoöffn./Überweisungs.	248	0,1	43	17,3	29	113	106	0	0	0	0	217	87,5	129	98	31	7	5,4
2004	5183	.Kontoöffn./Überweisungs.	192	0,1	57	29,7	55	51	86	0	0	0	0	178	92,7	129	89	40	12	9,3
2005	5183	.Kontoöffn./Überweisungs.	172	0,1	49	28,5	18	36	118	0	0	0	0	154	89,5	139	108	31	30	21,6
2006	5183	.Kontoöffn./Überweisungs.	176	0,1	46	26,1	38	59	78	0	1	0	0	151	85,8	150	117	33	25	16,7
2007	5183	Kontoöffn./Überweis.betrug	330	0,2	78	23,6	57	89	184	0	0	0	0	276	83,6	187	144	43	24	12,8
2008	5183	Kontoöffn./Überweis.betrug	231	0,1	68	29,4	63	111	57	0	0	0	0	180	77,9	189	142	47	23	12,2
2009	5183	Kontoöffn./Überweis.betrug	393	0,2	122	31,0	62	113	216	0	2	0	0	327	83,2	199	140	59	19	9,5
2010	5183	Kontoöffn./Überweis.betrug	527	0,3	150	28,5	92	145	288	0	2	0	0	452	85,8	208	154	54	29	13,9
2001	5184	.Zechbetrug	147	0,1	0	0,0	33	54	60	0	0	0	0	138	93,9	138	120	18	5	3,6
2002	5184	.Zechbetrug	161	0,1	1	0,6	29	64	68	0	0	0	0	147	91,3	152	125	27	5	3,3
2003	5184	.Zechbetrug	202	0,1	3	1,5	35	70	97	0	0	0	0	191	94,6	170	143	27	7	4,1
2004	5184	.Zechbetrug	177	0,1	5	2,8	33	63	81	0	0	0	0	168	94,9	179	154	25	11	6,1
2005	5184	.Zechbetrug	184	0,1	2	1,1	29	95	60	0	0	0	0	178	96,7	139	118	21	11	7,9
2006	5184	.Zechbetrug	178	0,1	3	1,7	39	57	82	0	0	0	0	165	92,7	131	110	21	9	6,9

Berechnungszeitraum vom 01.01.2001 bis 31.12.2010

Jahr	Schlüsselzahl der Tat	Straftaten	Erfasste Fälle	% Anteil an allen Taten	v. Spalte 2 Versuche Fälle		Tatort					Mit Schusswaffe		Aufklärung		Gesamtzahl der ermittelten Tatverd.	v. SPALTE 16			
							bis 20.000 Einw.	20.000 bis 100.000 Einw.	100.000 bis 500.000 Einw.	500.000 und mehr Einw.	unbekannt	gedroht	geschoss.	Fälle	in %		männl.	weibl.	Nichtdeutsche Tatverdächtige	
																			Anzahl	in %
0	1	2	3	4	5	6	7	8	9	10	11	12	13	14	15	16	17	18	19	20
2007	5184	Zechbetrug	177	0,1	1	0,6	22	78	77	0	0	0	0	170	96,0	113	93	20	4	3,5
2008	5184	Zechbetrug	133	0,1	1	0,8	25	53	55	0	0	0	0	123	92,5	126	105	21	6	4,8
2009	5184	Zechbetrug	117	0,1	2	1,7	19	45	53	0	0	0	0	111	94,9	120	102	18	5	4,2
2010	5184	Zechbetrug	121	0,1	1	0,8	13	50	58	0	0	0	0	106	87,6	113	103	10	3	2,7
2004	5188	.Kreditvermittlungsbetrug	15	0,0	3	20,0	8	5	2	0	0	0	0	14	93,3	10	9	1	1	10,0
2005	5188	.Kreditvermittlungsbetrug	42	0,0	2	4,8	11	3	28	0	0	0	0	42	100,0	32	28	4	1	3,1
2006	5188	.Kreditvermittlungsbetrug	79	0,0	3	3,8	7	1	71	0	0	0	0	77	97,5	33	31	2	1	3,0
2007	5188	Kreditvermittlungsbetrug	70	0,0	8	11,4	19	10	41	0	0	0	0	71	101,4	35	28	7	3	8,6
2008	5188	Kreditvermittlungsbetrug	18	0,0	2	11,1	4	5	9	0	0	0	0	16	88,9	21	17	4	1	4,8
2009	5188	Kreditvermittlungsbetrug	9	0,0	2	22,2	4	3	2	0	0	0	0	9	100,0	9	5	4	1	11,1
2010	5188	Kreditvermittlungsbetrug	15	0,0	3	20,0	7	6	2	0	0	0	0	14	93,3	18	13	5	0	0,0
2001	5189	.weitere Betrugsarten	4.857	2,1	277	5,7	1.505	1.709	1.635	0	8	0	0	4.426	91,1	3.665	2.610	1.055	173	4,7
2002	5189	.weitere Betrugsarten	4.571	1,9	288	6,3	1.544	1.692	1.331	0	4	0	0	4.101	89,7	3.746	2.704	1.042	152	4,1
2003	5189	.weitere Betrugsarten	4.972	2,2	384	7,7	1.570	2.180	1.215	0	7	0	0	4.526	91,0	3.269	2.285	984	162	5,0
2004	5189	.weitere Betrugsarten	6.436	2,8	417	6,5	1.595	2.721	2.115	0	5	0	0	6.013	93,4	3.575	2.464	1.111	139	3,9
2005	5189	.weitere Betrugsarten	4.201	1,9	378	9,0	1.198	1.605	1.387	0	11	0	0	3.791	90,2	3.101	2.142	959	156	5,0
2006	5189	.weitere Betrugsarten	3.660	1,7	422	11,5	1.228	1.550	876	0	6	0	0	3.209	87,7	2.886	1.980	906	146	5,1
2007	5189	sonst.weit.Betrugsarten	3.919	1,8	528	13,5	1.366	1.564	973	0	16	0	0	3.329	84,9	3.092	2.151	941	174	5,6
2008	5189	sonst.weit.Betrugsarten	3.723	1,8	585	15,7	1.266	1.319	1.122	0	16	0	0	2.971	79,8	2.941	2.111	830	181	6,2
2009	5189	sonst.weit.Betrugsarten	3.910	1,9	684	17,5	1.389	1.331	1.150	0	40	0	0	3.014	77,1	2.910	2.044	866	194	6,7
2010	5189	sonst.weit.Betrugsarten	4.460	2,4	942	21,1	1.503	1.794	1.150	0	13	0	0	3.454	77,4	3.126	2.243	883	236	7,5
2001	5200	Veruntreuungen	1.617	0,7	0	0,0	524	499	591	0	3	0	0	1.607	99,4	781	614	167	24	3,1
2002	5200	Veruntreuungen	1.222	0,5	0	0,0	411	271	540	0	0	0	0	1.193	97,6	825	638	187	27	3,3
2003	5200	Veruntreuungen	1.477	0,6	0	0,0	613	478	386	0	0	0	0	1.444	97,8	1.059	781	278	24	2,3
2004	5200	Veruntreuungen	1.380	0,6	0	0,0	565	443	372	0	0	0	0	1.384	100,3	1.017	754	263	40	3,9
2005	5200	Veruntreuungen	1.271	0,6	0	0,0	678	434	159	0	0	0	0	1.268	99,8	901	638	263	36	4,0
2006	5200	Veruntreuungen	862	0,4	0	0,0	460	294	108	0	0	0	0	857	99,4	670	484	186	20	3,0
2007	5200	Veruntreuung §§266/a/b	737	0,3	0	0,0	366	265	106	0	0	0	0	729	98,9	607	448	159	25	4,1
2008	5200	Veruntreuung §§266/a/b	630	0,3	0	0,0	249	227	154	0	0	0	0	618	98,1	564	403	161	23	4,1
2009	5200	Veruntreuung §§266/a/b	683	0,3	0	0,0	300	209	167	0	7	0	0	674	98,7	490	360	130	25	5,1
2010	5200	Veruntreuung §§266/a/b	557	0,3	0	0,0	236	170	149	0	2	0	0	549	98,6	423	308	115	17	4,0
2001	5210	-Untreue	360	0,2	0	0,0	74	230	56	0	0	0	0	357	99,2	212	157	55	2	0,9
2002	5210	-Untreue	345	0,1	0	0,0	115	57	173	0	0	0	0	335	97,1	210	152	58	1	0,5
2003	5210	-Untreue	269	0,1	0	0,0	82	142	45	0	0	0	0	269	100,0	232	159	73	4	1,7

Jahr	Schlüsselzahl der Tat	Straftaten	Erfasste Fälle	% Anteil an allen Taten	v. Spalte 2 Versuche		Tatort					Mit Schusswaffe		Aufklärung		Gesamtzahl der ermitt. Tatverd.	v. SPALTE 16			
							bis 20.000 Einw.	20.000 bis 100.000 Einw.	100.000 bis 500.000 Einw.	500.000 und mehr Einw.	unbekannt	gedroht	geschoss.	Fälle	in %		männl.	weibl.	Nichtdeutsche Tatverdächtige	
																			Anzahl	in %
0	1	2	3	4	5	6	7	8	9	10	11	12	13	14	15	16	17	18	19	20
2004	5210	-Untreue	218	0,1	0	0,0	67	62	89	0	0	0	0	217	99,5	225	161	64	1	0,4
2005	5210	-Untreue	265	0,1	0	0,0	92	128	45	0	0	0	0	263	99,2	234	158	76	2	0,9
2006	5210	-Untreue	211	0,1	0	0,0	83	65	63	0	0	0	0	207	98,1	238	167	71	1	0,4
2007	5210	Untreue §266	284	0,1	0	0,0	118	100	66	0	0	0	0	279	98,2	273	192	81	4	1,5
2008	5210	Untreue §266	244	0,1	0	0,0	58	105	81	0	0	0	0	238	97,5	229	145	84	2	0,9
2009	5210	Untreue §266	179	0,1	0	0,0	61	81	33	0	4	0	0	174	97,2	190	117	73	1	0,5
2010	5210	Untreue §266	161	0,1	0	0,0	58	60	42	0	1	0	0	157	97,5	182	121	61	4	2,2
2002	5211	.Untreue b. Kapitalanlage.	1	0,0	0	0,0	1	0	0	0	0	0	0	1	100,0	1	1	0	0	0,0
2003	5211	.Untreue b. Kapitalanlage.	3	0,0	0	0,0	0	2	1	0	0	0	0	3	100,0	4	3	1	0	0,0
2005	5211	.Untreue b. Kapitalanlage.	1	0,0	0	0,0	1	0	0	0	0	0	0	1	100,0	1	1	0	0	0,0
2007	5211	+b.Kapitalanlagegeschäften	4	0,0	0	0,0	2	2	0	0	0	0	0	4	100,0	3	3	0	1	33,3
2008	5211	+b.Kapitalanlagegeschäften	6	0,0	0	0,0	2	3	1	0	0	0	0	6	100,0	9	8	1	0	0,0
2009	5211	+b.Kapitalanlagegeschäften	5	0,0	0	0,0	0	0	1	0	4	0	0	5	100,0	3	2	1	0	0,0
2010	5211	+b.Kapitalanlagegeschäften	1	0,0	0	0,0	0	0	1	0	0	0	0	1	100,0	2	2	0	0	0,0
2001	5220	-Veruntreuen Arbeitsentgelt	861	0,4	0	0,0	379	184	298	0	0	0	0	859	99,8	511	421	90	20	3,9
2002	5220	-Veruntreuen Arbeitsentgelt	562	0,2	0	0,0	251	151	160	0	0	0	0	560	99,6	497	406	91	22	4,4
2003	5220	-Veruntreuen Arbeitsentgelt	817	0,4	0	0,0	487	228	102	0	0	0	0	812	99,4	639	506	133	19	3,0
2004	5220	-Veruntreuen Arbeitsentgelt	789	0,3	0	0,0	385	263	141	0	0	0	0	789	100,0	618	491	127	32	5,2
2005	5220	-Veruntreuen Arbeitsentgelt	613	0,3	0	0,0	330	213	70	0	0	0	0	614	100,2	521	409	112	27	5,2
2006	5220	-Veruntreuen Arbeitsentgelt	536	0,2	0	0,0	296	198	42	0	0	0	0	536	100,0	389	303	86	15	3,9
2007	5220	Vore./Verunt.v.Arb.entgelt	354	0,2	0	0,0	166	155	33	0	0	0	0	353	99,7	289	226	63	21	7,3
2008	5220	Vore./Verunt.v.Arb.entgelt	363	0,2	0	0,0	187	112	64	0	0	0	0	362	99,7	317	249	68	14	4,4
2009	5220	Vore./Verunt.v.Arb.entgelt	480	0,2	0	0,0	232	117	129	0	2	0	0	479	99,8	290	235	55	23	7,9
2010	5220	Vore./Verunt.v.Arb.entgelt	380	0,2	0	0,0	172	104	104	0	0	0	0	379	99,7	231	180	51	12	5,2
2001	5230	.Missbr. v. Scheck-/Kreditk	396	0,2	0	0,0	71	85	237	0	3	0	0	391	98,7	73	50	23	2	2,7
2002	5230	.Missbr. v. Scheck-/Kreditk	315	0,1	0	0,0	45	63	207	0	0	0	0	298	94,6	127	89	38	4	3,1
2003	5230	.Missbr. v. Scheck-/Kreditk	391	0,2	0	0,0	44	108	239	0	0	0	0	363	92,8	208	132	76	1	0,5
2004	5230	.Missbr. v. Scheck-/Kreditk	373	0,2	0	0,0	113	118	142	0	0	0	0	378	101,3	187	109	78	7	3,7
2005	5230	.Missbr. v. Scheck-/Kreditk	393	0,2	0	0,0	256	93	44	0	0	0	0	391	99,5	152	77	75	7	4,6
2006	5230	.Missbr. v. Scheck-/Kreditk	115	0,1	0	0,0	81	31	3	0	0	0	0	114	99,1	59	28	31	4	6,8
2007	5230	Missbr.v.Scheck-/Kreditkar	99	0,0	0	0,0	82	10	7	0	0	0	0	97	98,0	53	37	16	0	0,0
2008	5230	Missbr.v.Scheck-/Kreditkar	23	0,0	0	0,0	4	10	9	0	0	0	0	18	78,3	22	13	9	7	31,8
2009	5230	Missbr.v.Scheck-/Kreditkar	24	0,0	0	0,0	7	11	5	0	1	0	0	21	87,5	15	12	3	1	6,7
2010	5230	Missbr.v.Scheck-/Kreditkar	16	0,0	0	0,0	6	6	3	0	1	0	0	13	81,3	14	10	4	1	7,1

Jahr	Schlüsselzahl der Tat	Straftaten	Erfasste Fälle	% Anteil an allen Taten	v. Spalte 2 Versuche Fälle		Tatort					Mit Schusswaffe		Aufklärung		Gesamtzahl der ermitt. Tatverd.	v. SPALTE 16			
							bis 20.000 Einw.	20.000 bis 100.000 Einw.	100.000 bis 500.000 Einw.	500.000 und mehr Einw.	unbekannt	gedroht	geschoss.	Fälle	in %		männl.	weibl.	Nichtdeutsche Tatverdächtige	
																			Anzahl	in %
0	1	2	3	4	5	6	7	8	9	10	11	12	13	14	15	16	17	18	19	20
2001	5300	Unterschlagung	2.696	1,1	31	1,1	984	962	744	0	6	0	0	2.135	79,2	2.135	1.638	497	77	3,6
2002	5300	Unterschlagung	3.183	1,3	48	1,5	1.452	1.008	722	0	1	0	0	2.530	79,5	2.276	1.641	635	77	3,4
2003	5300	Unterschlagung	3.264	1,4	20	0,6	1.326	1.204	734	0	0	0	0	2.482	76,0	2.358	1.742	616	69	2,9
2004	5300	Unterschlagung	3.041	1,3	12	0,4	1.172	1.072	795	0	2	0	0	2.202	72,4	2.223	1.572	651	90	4,0
2005	5300	Unterschlagung	2.963	1,4	20	0,7	1.088	1.110	763	0	2	0	0	2.099	70,8	2.231	1.573	658	103	4,6
2006	5300	Unterschlagung	3.569	1,7	16	0,4	1.126	1.238	1.201	0	4	0	0	2.550	71,4	2.250	1.622	628	101	4,5
2007	5300	Unterschlagung §§246,247,248a	3.371	1,6	17	0,5	1.173	1.402	794	0	2	0	0	2.257	67,0	2.290	1.607	683	68	3,0
2008	5300	Unterschlagung §§246,247,248a	3.326	1,6	16	0,5	1.092	1.402	819	0	13	0	0	2.224	66,9	2.291	1.595	696	84	3,7
2009	5300	Unterschlagung §§246,247,248a	3.410	1,7	27	0,8	1.130	1.457	816	0	7	0	0	2.274	66,7	2.243	1.535	708	109	4,9
2010	5300	Unterschlagung §§246,247,248a	3079	1,6	17	0,6	1043	1314	722	0	0	0	0	2099	68,2	2156	1435	721	74	3,4
2001	5310	-Unterschlagung v. Kfz.	388	0,2	3	0,8	157	140	87	0	4	0	0	378	97,4	393	345	48	31	7,9
2002	5310	-Unterschlagung v. Kfz.	426	0,2	7	1,6	205	135	86	0	0	0	0	419	98,4	411	351	60	36	8,8
2003	5310	-Unterschlagung v. Kfz.	341	0,1	7	2,1	151	129	61	0	0	0	0	335	98,2	364	315	49	25	6,9
2004	5310	-Unterschlagung v. Kfz.	301	0,1	2	0,7	117	112	72	0	0	0	0	293	97,3	311	274	37	19	6,1
2005	5310	-Unterschlagung v. Kfz.	348	0,2	2	0,6	160	103	85	0	0	0	0	340	97,7	344	278	66	28	8,1
2006	5310	-Unterschlagung v. Kfz.	340	0,2	4	1,2	123	126	90	0	1	0	0	332	97,6	358	299	59	34	9,5
2007	5310	Unterschlagung v. Kfz	332	0,2	5	1,5	126	144	62	0	0	0	0	334	100,6	358	294	64	30	8,4
2008	5310	Unterschlagung v. Kfz	344	0,2	2	0,6	138	122	80	0	4	0	0	332	96,5	353	290	63	27	7,6
2009	5310	Unterschlagung von Kfz	343	0,2	5	1,5	136	128	77	0	2	0	0	331	96,5	359	298	61	40	11,1
2010	5310	Unterschlagung von Kfz	311	0,2	2	0,6	132	113	66	0	0	0	0	304	97,7	313	258	55	25	8,0
2001	5400	Urkundenfälschung	1.651	0,7	31	1,9	546	587	513	0	5	0	0	1.560	94,5	1.652	1.343	309	448	27,1
2002	5400	Urkundenfälschung	1.633	0,7	34	2,1	517	593	519	0	4	0	0	1.540	94,3	1.514	1.220	294	394	26,0
2003	5400	Urkundenfälschung	1.564	0,7	17	1,1	488	649	423	0	4	0	0	1.471	94,1	1.382	1.095	287	263	19,0
2004	5400	Urkundenfälschung	1.675	0,7	28	1,7	521	577	572	0	5	0	0	1.583	94,5	1.535	1.219	316	363	23,6
2005	5400	Urkundenfälschung	1.401	0,6	27	1,9	469	532	398	0	2	0	0	1.318	94,1	1.319	1.035	284	263	19,9
2006	5400	Urkundenfälschung	1.351	0,6	27	2,0	478	470	402	0	1	0	0	1.229	91,0	1.216	958	258	240	19,7
2007	5400	Urkundenfälschung	1.530	0,7	30	2,0	555	533	434	0	8	0	0	1.416	92,5	1.353	1.049	304	233	17,2
2008	5400	Urkundenfälschung	1.288	0,6	22	1,7	452	449	381	0	6	0	0	1.142	88,7	1.137	850	287	172	15,1
2009	5400	Urkundenfälschung	1.750	0,9	26	1,5	496	697	550	0	7	0	0	1.636	93,5	1.265	953	312	184	14,5
2010	5400	Urkundenfälschung	1452	0,8	23	1,6	461	529	460	0	2	0	0	1327	91,4	1339	1012	327	199	14,9
2001	5410	-Fälschung techn Aufzeichnung	20	0,0	0	0,0	15	4	1	0	0	0	0	19	95,0	23	23	0	5	21,7
2002	5410	-Fälschung techn Aufzeichnung	23	0,0	3	13,0	13	7	2	0	1	0	0	23	100,0	24	24	0	4	16,7
2003	5410	-Fälschung techn Aufzeichnung	24	0,0	1	4,2	16	5	3	0	0	0	0	24	100,0	28	27	1	3	10,7
2004	5410	-Fälschung techn Aufzeichnung	24	0,0	2	8,3	17	4	3	0	0	0	0	23	95,8	33	33	0	7	21,2
2005	5410	-Fälschung techn Aufzeichnung	17	0,0	1	5,9	11	4	2	0	0	0	0	17	100,0	17	17	0	2	11,8

Jahr	Schlüsselzahl der Tat	Straftaten	Erfasste Fälle	% Anteil an allen Taten	v. Spalte 2 Versuche		Tatort					Mit Schusswaffe		Aufklärung		Gesamtzahl der ermitt. Tatverd.	v. SPALTE 16			
							bis 20.000 Einw.	20.000 bis 100.000 Einw.	100.000 bis 500.000 Einw.	500.000 und mehr Einw.	unbekannt	gedroht	geschoss.	Fälle	in %		männl.	weibl.	Nichtdeutsche Tatverdächtige	
																			Anzahl	in %
0	1	2	3	4	5	6	7	8	9	10	11	12	13	14	15	16	17	18	19	20
2006	5410	-Fälschung techn Aufzeichnung	28	0,0	1	3,6	19	5	4	0	0	0	0	28	100,0	33	32	1	5	15,2
2007	5410	Fälschung techn. Aufz. §268	27	0,0	0	0,0	22	5	0	0	0	0	0	26	96,3	29	29	0	5	17,2
2008	5410	Fälschung techn. Aufz. §268	26	0,0	2	7,7	15	7	3	0	1	0	0	25	96,2	26	25	1	3	11,5
2009	5410	Fälschung techn. Aufz. §268	33	0,0	0	0,0	22	8	3	0	0	0	0	32	97,0	39	35	4	9	23,1
2010	5410	Fälschung techn. Aufz. §268	49	0,0	3	6,1	30	14	5	0	0	0	0	47	95,9	51	48	3	11	21,6
2003	5420	-Fälschung z. Erlangen v. BtM	2	0,0	0	0,0	0	2	0	0	0	0	0	2	100,0	3	2	1	0	0,0
2004	5420	-Fälschung z. Erlangen v. BtM	1	0,0	0	0,0	1	0	0	0	0	0	0	1	100,0	1	1	0	0	0,0
2005	5420	-Fälschung z. Erlangen v. BtM	4	0,0	0	0,0	0	3	1	0	0	0	0	4	100,0	3	2	1	1	33,3
2006	5420	-Fälschung z. Erlangen v. BtM	4	0,0	0	0,0	2	1	1	0	0	0	0	3	75,0	3	2	1	0	0,0
2008	5420	Fälsch.z.Erlangung v. BtM	1	0,0	0	0,0	0	1	0	0	0	0	0	1	100,0	1	1	0	0	0,0
2009	5420	Fälsch.z.Erlangung v. BtM	1	0,0	0	0,0	0	1	0	0	0	0	0	1	100,0	1	1	0	0	0,0
2010	5420	Fälsch.z.Erlangung v. BtM	7	0,0	1	14,3	2	4	1	0	0	0	0	5	71,4	5	4	1	0	0,0
2001	5430	-Fälsch bew Daten/Täusch i RV	5	0,0	2	40,0	1	1	3	0	0	0	0	5	100,0	7	4	3	0	0,0
2003	5430	-Fälsch bew Daten/Täusch i RV	2	0,0	0	0,0	0	2	0	0	0	0	0	2	100,0	3	2	1	0	0,0
2004	5430	-Fälsch bew Daten/Täusch i RV	2	0,0	0	0,0	1	0	0	0	1	0	0	1	50,0	1	0	1	0	0,0
2005	5430	-Fälsch bew Daten/Täusch i RV	5	0,0	0	0,0	3	2	0	0	0	0	0	5	100,0	5	3	2	0	0,0
2006	5430	-Fälsch bew Daten/Täusch i RV	7	0,0	0	0,0	0	5	1	0	1	0	0	3	42,9	3	2	1	0	0,0
2007	5430	Datenfälsch.Täuschung bei DV	16	0,0	1	6,3	6	8	0	0	2	0	0	9	56,3	9	6	3	0	0,0
2008	5430	Datenfälsch.Täuschung bei DV	39	0,0	3	7,7	13	13	11	0	2	0	0	27	69,2	32	29	3	8	25,0
2009	5430	Datenfälsch.Täuschung bei DV	34	0,0	0	0,0	16	17	1	0	0	0	0	28	82,4	33	26	7	5	15,2
2010	5430	Datenfälsch.Täuschung bei DV	76	0,0	1	1,3	36	29	11	0	0	0	0	56	73,7	59	51	8	5	8,5
2001	5500	Geld-/Wertz/Schecks	99	0,0	8	8,1	29	38	32	0	0	0	0	99	100,0	105	84	21	19	18,1
2002	5500	Geld-/Wertz/Schecks	86	0,0	12	14,0	27	31	28	0	0	0	0	83	96,5	113	88	25	27	23,9
2003	5500	Geld-/Wertz/Schecks	80	0,0	14	17,5	18	30	32	0	0	0	0	79	98,8	110	93	17	44	40,0
2004	5500	Geld-/Wertz/Schecks	122	0,1	21	17,2	47	46	29	0	0	0	0	121	99,2	134	105	29	45	33,6
2005	5500	Geld-/Wertz/Schecks	79	0,0	16	20,3	19	30	30	0	0	0	0	78	98,7	93	70	23	23	24,7
2006	5500	Geld-/Wertz/Schecks	85	0,0	8	9,4	18	30	37	0	0	0	0	82	96,5	58	48	10	17	29,3
2007	5500	Geld-,Wertz-,Scheckfälschung	78	0,0	3	3,8	20	43	15	0	0	0	0	74	94,9	58	50	8	15	25,9
2008	5500	Geld-,Wertz-,Scheckfälschung	90	0,0	6	6,7	27	39	24	0	0	0	0	83	92,2	80	69	11	22	27,5
2009	5500	Geld-,Wertz-,Scheckfälschung	203	0,1	6	3,0	35	120	48	0	0	0	0	117	57,6	98	83	15	30	30,6
2010	5500	Geld-,Wertz-,Scheckfälschung	155	0,1	13	8,4	46	67	42	0	0	0	0	142	91,6	110	82	28	41	37,3
2001	5510	-Geld-/Wertezeichenfälschung	27	0,0	1	3,7	12	14	1	0	0	0	0	27	100,0	15	10	5	3	20,0
2002	5510	-Geld-/Wertezeichenfälschung	14	0,0	0	0,0	6	5	3	0	0	0	0	14	100,0	22	18	4	6	27,3
2003	5510	-Geld-/Wertezeichenfälschung	8	0,0	0	0,0	3	3	2	0	0	0	0	8	100,0	12	11	1	3	25,0

Jahr	Schlüsselzahl der Tat	Straftaten	Erfasste Fälle	% Anteil an allen Taten	v. Spalte 2 Versuche		Tatort					Mit Schusswaffe		Aufklärung		Gesamtzahl der ermitt. Tatverd.	v. SPALTE 16			
							bis 20.000 Einw.	20.000 bis 100.000 Einw.	100.000 bis 500.000 Einw.	500.000 und mehr Einw.	unbekannt	gedroht	geschoss.	Fälle	in %		männl.	weibl.	Nichtdeutsche Tatverdächtige	
																			Anzahl	in %
0	1	2	3	4	5	6	7	8	9	10	11	12	13	14	15	16	17	18	19	20
2004	5510	-Geld-/Wertezeichenfälschung	11	0,0	3	27,3	7	2	2	0	0	0	0	11	100,0	15	14	1	5	33,3
2005	5510	-Geld-/Wertezeichenfälschung	16	0,0	1	6,3	1	10	5	0	0	0	0	16	100,0	21	16	5	1	4,8
2006	5510	-Geld-/Wertezeichenfälschung	4	0,0	0	0,0	1	0	3	0	0	0	0	4	100,0	4	3	1	1	25,0
2007	5510	Geld-, Wertezeichenfälschung	10	0,0	1	10,0	6	2	2	0	0	0	0	10	100,0	15	12	3	1	6,7
2008	5510	Geld-, Wertezeichenfälschung	9	0,0	0	0,0	5	4	0	0	0	0	0	9	100,0	10	9	1	0	0,0
2009	5510	Geld-, Wertezeichenfälschung	5	0,0	0	0,0	3	1	1	0	0	0	0	5	100,0	8	7	1	1	12,5
2010	5510	Geld-, Wertezeichenfälschung	7	0,0	1	14,3	0	4	3	0	0	0	0	7	100,0	8	5	3	3	37,5
2001	5520	-Inverkehrbringen Falschgeld	72	0,0	7	9,7	17	24	31	0	0	0	0	72	100,0	92	76	16	16	17,4
2002	5520	-Inverkehrbringen Falschgeld	69	0,0	12	17,4	21	26	22	0	0	0	0	69	100,0	91	70	21	21	23,1
2003	5520	-Inverkehrbringen Falschgeld	69	0,0	13	18,8	15	25	29	0	0	0	0	69	100,0	98	82	16	40	40,8
2004	5520	-Inverkehrbringen Falschgeld	110	0,0	18	16,4	40	44	26	0	0	0	0	110	100,0	119	91	28	40	33,6
2005	5520	-Inverkehrbringen Falschgeld	62	0,0	15	24,2	17	20	25	0	0	0	0	62	100,0	74	55	19	22	29,7
2006	5520	-Inverkehrbringen Falschgeld	77	0,0	7	9,1	15	28	34	0	0	0	0	77	100,0	53	44	9	16	30,2
2007	5520	Inverkehrbring.v. Falschgeld	63	0,0	2	3,2	12	38	13	0	0	0	0	63	100,0	41	36	5	12	29,3
2008	5520	Inverkehrbring.v. Falschgeld	72	0,0	5	6,9	20	31	21	0	0	0	0	72	100,0	67	59	8	19	28,4
2009	5520	Inverkehrbring.v. Falschgeld	109	0,1	5	4,6	31	37	41	0	0	0	0	109	100,0	87	73	14	26	29,9
2010	5520	Inverkehrbring.v. Falschgeld	116	0,1	10	8,6	42	49	25	0	0	0	0	116	100,0	84	63	21	27	32,1
2002	5530	-Fälsch. v Euroscheck/-karten	3	0,0	0	0,0	0	0	3	0	0	0	0	0	0,0	0	0	0	0	0,0
2003	5530	-Fälsch. v Euroscheck/-karten	3	0,0	1	33,3	0	2	1	0	0	0	0	2	66,7	2	2	0	1	50,0
2004	5530	-Fälschg. v. Zahlungskarten	1	0,0	0	0,0	0	0	1	0	0	0	0	0	0,0	0	0	0	0	0,0
2005	5530	-Fälschg. v. Zahlungskarten	1	0,0	0	0,0	1	0	0	0	0	0	0	0	0,0	0	0	0	0	0,0
2006	5530	-Fälschg. v. Zahlungskarten	4	0,0	1	25,0	2	2	0	0	0	0	0	1	25,0	1	1	0	0	0,0
2007	5530	Fälschung v.Zahlungsk,Scheck	4	0,0	0	0,0	1	3	0	0	0	0	0	0	0,0	0	0	0	0	0,0
2008	5530	Fälschung v.Zahlungsk,Scheck	9	0,0	1	11,1	2	4	3	0	0	0	0	2	22,2	4	2	2	3	75,0
2009	5530	Fälschung v.Zahlungsk,Scheck	89	0,0	1	1,1	1	82	6	0	0	0	0	3	3,4	4	4	0	3	75,0
2010	5530	Fälschung v.Zahlungsk,Scheck	30	0,0	2	6,7	4	14	12	0	0	0	0	17	56,7	17	13	4	12	70,6
2003	5531	.Gebr. falscher Zahlgskarten	1	0,0	0	0,0	0	0	1	0	0	0	0	0	0,0	0	0	0	0	0,0
2007	5531	Gebr.falsch.Zahlk./Schecks	3	0,0	0	0,0	1	2	0	0	0	0	0	0	0,0	0	0	0	0	0,0
2008	5531	Gebr.falsch.Zahlk./Schecks	4	0,0	1	25,0	1	1	2	0	0	0	0	0	0,0	0	0	0	0	0,0
2009	5531	Gebr.falsch.Zahlk./Schecks	85	0,0	1	1,2	1	81	3	0	0	0	0	1	1,2	1	1	0	1	100,0
2010	5531	Gebr.falsch.Zahlk./Schecks	17	0,0	1	5,9	3	8	6	0	0	0	0	8	47,1	7	5	2	3	42,9
2002	5532	.Nachm.,Verf.,Versch.,Überl.	3	0,0	0	0,0	0	0	3	0	0	0	0	0	0,0	0	0	0	0	0,0
2003	5532	.Nachm.,Verf.,Versch.,Überl.	2	0,0	1	50,0	0	2	0	0	0	0	0	2	100,0	2	2	0	1	50,0
2004	5532	.Nachm.,Verf.,Versch.,Überl.	1	0,0	0	0,0	0	0	1	0	0	0	0	0	0,0	0	0	0	0	0,0

Jahr	Schlüsselzahl der Tat	Straftaten	Erfasste Fälle	% Anteil an allen Taten	v. Spalte 2 Versuche Fälle		Tatort					Mit Schusswaffe		Aufklärung		Gesamtzahl der ermitt. Tatverd.	v. SPALTE 16			
							bis 20.000 Einw.	20.000 bis 100.000 Einw.	100.000 bis 500.000 Einw.	500.000 und mehr Einw.	unbekannt	gedroht	geschoss.	Fälle	in %		männl.	weibl.	Nichtdeutsche Tatverdächtige	
																			Anzahl	in %
0	1	2	3	4	5	6	7	8	9	10	11	12	13	14	15	16	17	18	19	20
2005	5532	.Nachm.,Verf.,Versch.,Überl.	1	0,0	0	0,0	1	0	0	0	0	0	0	0	0,0	0	0	0	0	0,0
2006	5532	.Nachm.,Verf.,Versch.,Überl.	4	0,0	1	25,0	2	2	0	0	0	0	0	1	25,0	1	1	0	0	0,0
2007	5532	Nachm.v.Zahlk.Scheck/Wechsel	1	0,0	0	0,0	0	1	0	0	0	0	0	0	0,0	0	0	0	0	0,0
2008	5532	Nachm.v.Zahlk.Scheck/Wechsel	5	0,0	0	0,0	1	3	1	0	0	0	0	2	40,0	4	2	2	3	75,0
2009	5532	Nachm.v.Zahlk.Scheck/Wechsel	4	0,0	0	0,0	0	1	3	0	0	0	0	2	50,0	3	3	0	2	66,7
2010	5532	Nachm.v.Zahlk.Scheck/Wechsel	13	0,0	1	7,7	1	6	6	0	0	0	0	9	69,2	11	9	2	10	90,9
2001	5600	Insolvenzstraftaten	78	0,0	0	0,0	41	25	12	0	0	0	0	78	100,0	97	72	25	1	1,0
2002	5600	Insolvenzstraftaten	65	0,0	0	0,0	38	15	12	0	0	0	0	65	100,0	83	71	12	1	1,2
2003	5600	Insolvenzstraftaten	99	0,0	1	1,0	56	31	12	0	0	0	0	99	100,0	124	107	17	6	4,8
2004	5600	Insolvenzstraftaten	88	0,0	0	0,0	49	26	13	0	0	0	0	88	100,0	118	97	21	4	3,4
2005	5600	Insolvenzstraftaten	79	0,0	0	0,0	39	23	17	0	0	0	0	79	100,0	108	86	22	0	0,0
2006	5600	Insolvenzstraftaten	83	0,0	1	1,2	51	25	7	0	0	0	0	83	100,0	111	87	24	4	3,6
2007	5600	Insolvenzstraft. §§283,283a-d	92	0,0	0	0,0	58	27	7	0	0	0	0	91	98,9	116	87	29	5	4,3
2008	5600	Insolvenzstraft. §§283,283a-d	59	0,0	2	3,4	32	14	13	0	0	0	0	59	100,0	73	60	13	5	6,8
2009	5600	Insolvenzstraft. §§283,283a-d	62	0,0	0	0,0	34	13	14	0	1	0	0	62	100,0	70	55	15	4	5,7
2010	5600	Insolvenzstraft. §§283,283a-d	52	0,0	0	0,0	13	26	13	0	0	0	0	52	100,0	64	41	23	3	4,7
2001	5610	-Bankrott	60	0,0	0	0,0	31	19	10	0	0	0	0	61	101,7	77	58	19	1	1,3
2002	5610	-Bankrott	47	0,0	0	0,0	27	10	10	0	0	0	0	47	100,0	62	53	9	0	0,0
2003	5610	-Bankrott	83	0,0	1	1,2	47	27	9	0	0	0	0	83	100,0	109	96	13	6	5,5
2004	5610	-Bankrott	68	0,0	0	0,0	41	19	8	0	0	0	0	68	100,0	95	79	16	4	4,2
2005	5610	-Bankrott	68	0,0	0	0,0	34	19	15	0	0	0	0	68	100,0	97	78	19	0	0,0
2006	5610	-Bankrott	64	0,0	1	1,6	40	18	6	0	0	0	0	64	100,0	91	70	21	4	4,4
2007	5610	+Bankrott	66	0,0	0	0,0	42	17	7	0	0	0	0	66	100,0	87	64	23	5	5,7
2008	5610	+Bankrott	45	0,0	1	2,2	25	8	12	0	0	0	0	45	100,0	59	49	10	5	8,5
2009	5610	+Bankrott	38	0,0	0	0,0	19	10	9	0	0	0	0	38	100,0	50	40	10	3	6,0
2010	5610	+Bankrott	48	0,0	0	0,0	12	25	11	0	0	0	0	48	100,0	59	38	21	3	5,1
2002	5620	-Besonders schw. F. Bankrotts	1	0,0	0	0,0	1	0	0	0	0	0	0	1	100,0	4	3	1	0	0,0
2004	5620	-Besonders schw. F. Bankrotts	1	0,0	0	0,0	1	0	0	0	0	0	0	1	100,0	1	1	0	0	0,0
2008	5620	+bes.schw.Fall d.Bankrotts	1	0,0	1	100,0	1	0	0	0	0	0	0	1	100,0	1	1	0	0	0,0
2009	5620	+bes.schw.Fall d.Bankrotts	1	0,0	0	0,0	1	0	0	0	0	0	0	1	100,0	1	0	1	1	100,0
2001	5630	-Verletzung Buchführungspf.	11	0,0	0	0,0	7	3	1	0	0	0	0	11	100,0	15	10	5	0	0,0
2002	5630	-Verletzung Buchführungspf.	14	0,0	0	0,0	9	3	2	0	0	0	0	14	100,0	22	19	3	1	4,5
2003	5630	-Verletzung Buchführungspf.	9	0,0	0	0,0	4	2	3	0	0	0	0	9	100,0	11	9	2	1	9,1
2004	5630	-Verletzung Buchführungspf.	11	0,0	0	0,0	3	5	3	0	0	0	0	11	100,0	15	11	4	0	0,0

Jahr	Schlüsselzahl der Tat	Straftaten	Erfasste Fälle	% Anteil an allen Taten	v. Spalte 2 Versuche		Tatort					Mit Schusswaffe		Aufklärung		Gesamtzahl der ermitt. Tatverd.	v. SPALTE 16			
							bis 20.000 Einw.	20.000 bis 100.000 Einw.	100.000 bis 500.000 Einw.	500.000 und mehr Einw.	unbekannt	gedroht	geschoss.	Fälle	in %		männl.	weibl.	Nichtdeutsche Tatverdächtige	
																			Anzahl	in %
0	1	2	3	4	5	6	7	8	9	10	11	12	13	14	15	16	17	18	19	20
2005	5630	-Verletzung Buchführungspf.	10	0,0	0	0,0	4	4	2	0	0	0	0	10	100,0	12	10	2	0	0,0
2006	5630	-Verletzung Buchführungspf.	16	0,0	0	0,0	8	7	1	0	0	0	0	16	100,0	19	17	2	0	0,0
2007	5630	+Verl. Buchführungspflicht	19	0,0	0	0,0	9	10	0	0	0	0	0	18	94,7	21	18	3	0	0,0
2008	5630	+Verl. Buchführungspflicht	10	0,0	0	0,0	5	4	1	0	0	0	0	10	100,0	11	10	1	0	0,0
2009	5630	+Verl. Buchführungspflicht	14	0,0	0	0,0	8	3	2	0	1	0	0	14	100,0	16	12	4	1	6,3
2010	5630	+Verl. Buchführungspflicht	1	0,0	0	0,0	0	0	1	0	0	0	0	1	100,0	1	1	0	0	0,0
2001	5640	-Gläubigerbegünstigung	3	0,0	0	0,0	0	3	0	0	0	0	0	3	100,0	5	4	1	0	0,0
2002	5640	-Gläubigerbegünstigung	2	0,0	0	0,0	0	2	0	0	0	0	0	2	100,0	2	2	0	0	0,0
2003	5640	-Gläubigerbegünstigung	5	0,0	0	0,0	4	1	0	0	0	0	0	5	100,0	6	6	0	0	0,0
2004	5640	-Gläubigerbegünstigung	8	0,0	0	0,0	4	2	2	0	0	0	0	8	100,0	9	7	2	0	0,0
2005	5640	-Gläubigerbegünstigung	1	0,0	0	0,0	1	0	0	0	0	0	0	1	100,0	2	1	1	0	0,0
2006	5640	-Gläubigerbegünstigung	3	0,0	0	0,0	3	0	0	0	0	0	0	3	100,0	4	3	1	0	0,0
2007	5640	+Gläubigerbegünstigung	7	0,0	0	0,0	7	0	0	0	0	0	0	7	100,0	11	8	3	0	0,0
2008	5640	+Gläubigerbegünstigung	2	0,0	0	0,0	1	1	0	0	0	0	0	2	100,0	2	1	1	0	0,0
2009	5640	+Gläubigerbegünstigung	8	0,0	0	0,0	6	0	2	0	0	0	0	8	100,0	9	8	1	0	0,0
2001	5650	-Schuldnerbegünstigung	4	0,0	0	0,0	3	0	1	0	0	0	0	3	75,0	4	3	1	0	0,0
2002	5650	-Schuldnerbegünstigung	1	0,0	0	0,0	1	0	0	0	0	0	0	1	100,0	1	1	0	0	0,0
2003	5650	-Schuldnerbegünstigung	2	0,0	0	0,0	1	1	0	0	0	0	0	2	100,0	2	0	2	0	0,0
2007	5650	+Schuldnerbegünstigung	0	0,0	0	0,0	0	0	0	0	0	0	0	0	0,0	1	1	0	0	0,0
2008	5650	+Schuldnerbegünstigung	1	0,0	0	0,0	0	1	0	0	0	0	0	1	100,0	2	1	1	0	0,0
2009	5650	+Schuldnerbegünstigung	1	0,0	0	0,0	0	0	1	0	0	0	0	1	100,0	1	1	0	0	0,0
2010	5650	+Schuldnerbegünstigung	3	0,0	0	0,0	1	1	1	0	0	0	0	3	100,0	6	4	2	0	0,0
2001	6000	sonst. Straftatbestände StGB	48.520	20,6	487	1,0	19.529	16.220	12.752	0	19	1	32	26.340	54,3	27.056	22.396	4.660	928	3,4
2002	6000	sonst. Straftatbestände StGB	48.270	20,4	507	1,1	18.753	16.443	13.066	0	8	0	35	26.015	53,9	26.779	21.988	4.791	857	3,2
2003	6000	sonst. Straftatbestände StGB	48.020	21,0	366	0,8	18.724	16.144	13.151	0	1	5	63	26.127	54,4	26.673	21.593	5.080	892	3,3
2004	6000	sonst. Straftatbestände StGB	46.843	20,5	441	0,9	18.214	15.909	12.712	0	8	4	74	25.182	53,8	25.007	20.238	4.769	864	3,5
2005	6000	sonst. Straftatbestände StGB	46.386	21,5	394	0,8	17.447	15.947	12.961	0	31	3	62	25.538	55,1	24.245	19.622	4.623	861	3,6
2006	6000	sonst. Straftatbestände StGB	48.754	22,6	443	0,9	17.764	16.856	14.132	0	2	2	57	26.548	54,5	23.966	19.221	4.745	785	3,3
2007	6000	sonst. Straftatbestände StGB	50.354	23,2	547	1,1	16.635	18.681	15.018	0	20	5	85	27.380	54,4	24.393	19.450	4.943	766	3,1
2008	6000	sonst. Straftatbestände StGB	49.254	23,8	532	1,1	15.898	18.420	14.895	0	41	4	45	25.063	50,9	22.430	17.860	4.570	740	3,3
2009	6000	sonst. Straftatbestände StGB	48.473	24,1	571	1,2	15.806	18.412	14.219	0	36	7	47	24.784	51,1	21.966	17.221	4.745	672	3,1
2010	6000	sonst. Straftatbestände StGB	42719	22,6	517	1,2	13126	17353	12227	0	13	1	42	23031	53,9	20771	16042	4729	763	3,7
2001	6100	Erpressung	317	0,1	75	23,7	118	143	56	0	0	0	0	261	82,3	372	342	30	23	6,2
2002	6100	Erpressung	371	0,2	93	25,1	140	160	71	0	0	0	0	277	74,7	393	344	49	27	6,9

Jahr	Schlüsselzahl der Tat	Straftaten	Erfasste Fälle	% Anteil an allen Taten	v. Spalte 2 Versuche Fälle		Tatort					Mit Schusswaffe		Aufklärung		Gesamtzahl der ermitt. Tatverd.	v. SPALTE 16			
							bis 20.000 Einw.	20.000 bis 100.000 Einw.	100.000 bis 500.000 Einw.	500.000 und mehr Einw.	unbekannt	gedroht	geschoss.	Fälle	in %		männl.	weibl.	Nichtdeutsche Tatverdächtige	
																			Anzahl	in %
0	1	2	3	4	5	6	7	8	9	10	11	12	13	14	15	16	17	18	19	20
2003 6100	Erpressung		279	0,1	63	22,6	105	129	45	0	0	2	0	249	89,2	332	301	31	20	6,0
2004 6100	Erpressung		291	0,1	88	30,2	112	132	47	0	0	1	1	257	88,3	375	330	45	35	9,3
2005 6100	Erpressung		244	0,1	67	27,5	88	106	50	0	0	3	0	230	94,3	344	303	41	28	8,1
2006 6100	Erpressung		219	0,1	83	37,9	84	87	48	0	0	0	0	186	84,9	233	204	29	14	6,0
2007 6100	Erpressung §253		209	0,1	68	32,5	68	102	39	0	0	1	0	191	91,4	262	225	37	17	6,5
2008 6100	Erpressung §253		169	0,1	49	29,0	45	89	35	0	0	0	0	137	81,1	178	150	28	17	9,6
2009 6100	Erpressung §253		202	0,1	84	41,6	49	94	58	0	1	0	1	179	88,6	218	178	40	11	5,0
2010 6100	Erpressung §253		198	0,1	83	41,9	50	109	39	0	0	0	0	170	85,9	201	179	22	20	10,0
2002 6110	-Erpressung auf sex Grundlage		1	0,0	0	0,0	1	0	0	0	0	0	0	0	0,0	0	0	0	0	0,0
2004 6110	-Erpressung auf sex Grundlage		3	0,0	1	33,3	2	1	0	0	0	0	0	3	100,0	7	6	1	0	0,0
2005 6110	-Erpressung auf sex Grundlage		2	0,0	0	0,0	1	0	1	0	0	0	0	2	100,0	8	8	0	0	0,0
2006 6110	-Erpressung auf sex Grundlage		1	0,0	0	0,0	0	1	0	0	0	0	0	1	100,0	1	1	0	0	0,0
2007 6110	Erpressung a.sex.Grundlage		1	0,0	1	100,0	0	1	0	0	0	0	0	1	100,0	1	1	0	0	0,0
2008 6110	Erpressung a.sex.Grundlage		2	0,0	0	0,0	0	1	1	0	0	0	0	2	100,0	2	2	0	1	50,0
2009 6110	Erpressung a.sex.Grundlage		2	0,0	0	0,0	0	1	1	0	0	0	0	1	50,0	1	1	0	0	0,0
2010 6110	Erpressung a.sex.Grundlage		3	0,0	2	66,7	1	2	0	0	0	0	0	3	100,0	3	2	1	0	0,0
2001 6200	-Widerstand/Staat/öff Ordnung		5.607	2,4	28	0,5	2.074	2.187	1.345	0	1	1	0	5.113	91,2	5.832	4.985	847	279	4,8
2002 6200	-Widerstand/Staat/öff Ordnung		5.133	2,2	36	0,7	1.839	1.917	1.376	0	1	0	2	4.686	91,3	5.365	4.559	806	218	4,1
2003 6200	-Widerstand/Staat/öff Ordnung		5.226	2,3	24	0,5	1.761	2.069	1.395	0	1	3	1	4.872	93,2	5.313	4.430	883	248	4,7
2004 6200	-Widerstand/Staat/öff Ordnung		5.010	2,2	15	0,3	1.619	1.995	1.393	0	3	2	0	4.645	92,7	4.761	3.997	764	227	4,8
2005 6200	-Widerstand/Staat/öff Ordnung		5.332	2,5	10	0,2	1.676	2.094	1.560	0	2	0	0	4.879	91,5	4.981	4.230	751	233	4,7
2006 6200	-Widerstand/Staat/öff Ordnung		5.494	2,5	15	0,3	1.565	2.134	1.794	0	1	2	4	5.106	92,9	4.902	4.120	782	188	3,8
2007 6200	Widerst.gg.d.Staatsgewalt pp.		5.638	2,6	16	0,3	1.577	2.471	1.588	0	2	4	3	5.193	92,1	5.203	4.427	776	165	3,2
2008 6200	Widerst.gg.d.Staatsgewalt pp.		5.218	2,5	14	0,3	1.424	2.333	1.459	0	2	4	1	4.686	89,8	4.907	4.174	733	186	3,8
2009 6200	Widerst.gg.d.Staatsgewalt pp.		5.186	2,6	19	0,4	1.476	2.094	1.611	0	5	7	3	4.655	89,8	4.817	4.025	792	174	3,6
2010 6200	Widerst.gg.d.Staatsgewalt pp.		4946	2,6	17	0,3	1201	2171	1571	0	3	1	1	4567	92,3	4402	3647	755	144	3,3
2001 6210	-Widerstand gg. Staatsgewalt		753	0,3	14	1,9	276	284	193	0	0	1	0	743	98,7	840	796	44	99	11,8
2002 6210	-Widerstand gg. Staatsgewalt		692	0,3	15	2,2	229	253	210	0	0	0	1	683	98,7	721	674	47	54	7,5
2003 6210	-Widerstand gg. Staatsgewalt		653	0,3	11	1,7	218	273	162	0	0	0	0	651	99,7	697	629	68	59	8,5
2004 6210	-Widerstand gg. Staatsgewalt		706	0,3	10	1,4	218	295	193	0	0	1	0	696	98,6	734	678	56	62	8,4
2005 6210	-Widerstand gg. Staatsgewalt		740	0,3	3	0,4	235	289	216	0	0	0	0	735	99,3	759	696	63	56	7,4
2006 6210	-Widerstand gg. Staatsgewalt		736	0,3	12	1,6	203	293	240	0	0	1	3	727	98,8	763	702	61	45	5,9
2007 6210	Widerstand gg.d. Staatsgewalt		831	0,4	1	0,1	207	331	293	0	0	0	1	819	98,6	869	797	72	54	6,2
2008 6210	Widerstand gg.d. Staatsgewalt		830	0,4	3	0,4	188	360	282	0	0	1	0	816	98,3	857	787	70	45	5,3
2009 6210	Widerstand gg.d. Staatsgewalt		765	0,4	2	0,3	178	306	281	0	0	0	2	752	98,3	749	685	64	30	4,0

Berechnungszeitraum vom 01.01.2001 bis 31.12.2010

Jahr	Schlüsselzahl der Tat	Straftaten	Erfasste Fälle	% Anteil an allen Taten	v. Spalte 2 Versuche Fälle		Tatort					Mit Schusswaffe		Aufklärung		Gesamtzahl der ermitt. Tatverd.	v. SPALTE 16			
							bis 20.000 Einw.	20.000 bis 100.000 Einw.	100.000 bis 500.000 Einw.	500.000 und mehr Einw.	unbekannt	gedroht	geschoss.	Fälle	in %		männl.	weibl.	Nichtdeutsche Tatverdächtige	
																			Anzahl	in %
0	1	2	3	4	5	6	7	8	9	10	11	12	13	14	15	16	17	18	19	20
2010	6210	Widerstand gg.d. Staatsgewalt	646	0,3	2	0,3	124	297	225	0	0	0	0	633	98,0	639	589	50	19	3,0
2001	6220	-Hausfriedensbruch	3.170	1,3	0	0,0	1.206	1.264	700	0	0	0	0	2.989	94,3	3.310	2.841	469	123	3,7
2002	6220	-Hausfriedensbruch	2.930	1,2	0	0,0	1.068	1.089	773	0	0	0	0	2.744	93,7	3.146	2.666	480	122	3,9
2003	6220	-Hausfriedensbruch	3.213	1,4	0	0,0	1.084	1.229	900	0	0	2	0	3.044	94,7	3.325	2.787	538	158	4,8
2004	6220	-Hausfriedensbruch	2.799	1,2	0	0,0	942	1.097	760	0	0	0	0	2.645	94,5	2.750	2.329	421	118	4,3
2005	6220	-Hausfriedensbruch	2.985	1,4	0	0,0	952	1.152	881	0	0	0	0	2.818	94,4	2.672	2.291	381	147	5,5
2006	6220	-Hausfriedensbruch	3.106	1,4	0	0,0	882	1.117	1.107	0	0	0	0	2.962	95,4	2.711	2.258	453	98	3,6
2007	6220	Hausfriedensbruch	3.141	1,4	0	0,0	868	1.384	887	0	2	1	2	2.953	94,0	2.697	2.277	420	89	3,3
2008	6220	Hausfriedensbruch	2.779	1,3	0	0,0	801	1.270	707	0	1	0	0	2.568	92,4	2.476	2.106	370	104	4,2
2009	6220	Hausfriedensbruch	2.727	1,4	0	0,0	785	1.058	884	0	0	0	0	2.501	91,7	2.552	2.120	432	100	3,9
2010	6220	Hausfriedensbruch	2890	1,5	0	0,0	701	1240	949	0	0	0	0	2709	93,7	2418	1952	466	96	4,0
2001	6221	.Hausfriedensbruch §123	3.025	1,3	0	0,0	1.062	1.263	700	0	0	0	0	2.844	94,0	3.160	2.709	451	123	3,9
2002	6221	.Hausfriedensbruch §123	2.924	1,2	0	0,0	1.063	1.088	773	0	0	0	0	2.739	93,7	3.126	2.646	480	122	3,9
2003	6221	.Hausfriedensbruch §123	3.208	1,4	0	0,0	1.083	1.226	899	0	0	2	0	3.040	94,8	3.319	2.781	538	155	4,7
2004	6221	.Hausfriedensbruch §123	2.795	1,2	0	0,0	939	1.096	760	0	0	0	0	2.641	94,5	2.734	2.316	418	116	4,2
2005	6221	.Hausfriedensbruch §123	2.983	1,4	0	0,0	950	1.152	881	0	0	0	0	2.816	94,4	2.669	2.288	381	147	5,5
2006	6221	.Hausfriedensbruch §123	3.102	1,4	0	0,0	880	1.115	1.107	0	0	0	0	2.958	95,4	2.699	2.247	452	98	3,6
2007	6221	+Hausfriedensbruch §123	3.139	1,4	0	0,0	867	1.383	887	0	2	1	2	2.951	94,0	2.691	2.271	420	89	3,3
2008	6221	+Hausfriedensbruch §123	2.768	1,3	0	0,0	798	1.267	702	0	1	0	0	2.557	92,4	2.452	2.083	369	104	4,2
2009	6221	+Hausfriedensbruch §123	2.722	1,4	0	0,0	782	1.057	883	0	0	0	0	2.496	91,7	2.506	2.085	421	100	4,0
2010	6221	+Hausfriedensbruch §123	2886	1,5	0	0,0	698	1239	949	0	0	0	0	2705	93,7	2404	1938	466	96	4,0
2001	6222	.schw Hausfriedensbr. §124	145	0,1	0	0,0	144	1	0	0	0	0	0	145	100,0	150	132	18	0	0,0
2002	6222	.schw Hausfriedensbr. §124	6	0,0	0	0,0	5	1	0	0	0	0	0	5	83,3	20	20	0	0	0,0
2003	6222	.schw Hausfriedensbr. §124	5	0,0	0	0,0	1	3	1	0	0	0	0	4	80,0	9	9	0	3	33,3
2004	6222	.schw Hausfriedensbr. §124	4	0,0	0	0,0	3	1	0	0	0	0	0	4	100,0	19	13	6	2	10,5
2005	6222	.schw Hausfriedensbr. §124	2	0,0	0	0,0	2	0	0	0	0	0	0	2	100,0	3	3	0	0	0,0
2006	6222	.schw Hausfriedensbr. §124	4	0,0	0	0,0	2	2	0	0	0	0	0	4	100,0	14	13	1	0	0,0
2007	6222	+schw.Hausfriedensbr. §124	2	0,0	0	0,0	1	1	0	0	0	0	0	2	100,0	6	6	0	0	0,0
2008	6222	+schw.Hausfriedensbr. §124	11	0,0	0	0,0	3	3	5	0	0	0	0	11	100,0	26	25	1	0	0,0
2009	6222	+schw.Hausfriedensbr. §124	5	0,0	0	0,0	3	1	1	0	0	0	0	5	100,0	49	37	12	0	0,0
2010	6222	+schw.Hausfriedensbr. §124	4	0,0	0	0,0	3	1	0	0	0	0	0	4	100,0	14	14	0	0	0,0
2001	6230	-Landfriedensbruch	60	0,0	0	0,0	19	15	26	0	0	0	0	47	78,3	433	401	32	75	17,3
2002	6230	-Landfriedensbruch	45	0,0	0	0,0	16	15	14	0	0	0	0	42	93,3	279	255	24	3	1,1
2003	6230	-Landfriedensbruch	42	0,0	0	0,0	16	14	12	0	0	0	0	40	95,2	224	207	17	0	0,0

Jahr	Schlüsselzahl der Tat	Straftaten	Erfasste Fälle	% Anteil an allen Taten	v. Spalte 2 Versuche Fälle		Tatort					Mit Schusswaffe		Aufklärung		Gesamtzahl der ermitt. Tatverd.	v. SPALTE 16			
							bis 20.000 Einw.	20.000 bis 100.000 Einw.	100.000 bis 500.000 Einw.	500.000 und mehr Einw.	unbekannt	gedroht	geschoss.	Fälle	in %		männl.	weibl.	Nichtdeutsche Tatverdächtige	
																			Anzahl	in %
0	1	2	3	4	5	6	7	8	9	10	11	12	13	14	15	16	17	18	19	20
2004	6230	-Landfriedensbruch	31	0,0	0	0,0	5	2	24	0	0	0	0	27	87,1	102	97	5	4	3,9
2005	6230	-Landfriedensbruch	103	0,0	0	0,0	8	22	73	0	0	0	0	94	91,3	394	339	55	0	0,0
2006	6230	-Landfriedensbruch	53	0,0	0	0,0	6	21	26	0	0	0	0	45	84,9	248	226	22	6	2,4
2007	6230	Landfriedensbruch §§125, 125a	54	0,0	0	0,0	14	14	26	0	0	0	0	46	85,2	327	300	27	0	0,0
2008	6230	Landfriedensbruch §§125, 125a	105	0,1	0	0,0	14	13	78	0	0	0	0	86	81,9	407	355	52	12	2,9
2009	6230	Landfriedensbruch §§125, 125a	57	0,0	0	0,0	8	15	34	0	0	0	0	44	77,2	238	214	24	12	5,0
2010	6230	Landfriedensbruch §§125, 125a	55	0,0	0	0,0	11	16	28	0	0	0	0	45	81,8	337	323	14	3	0,9
2001	6240	-Vortäuschen einer Straftat	659	0,3	0	0,0	248	254	157	0	0	0	0	657	99,7	703	535	168	20	2,8
2002	6240	-Vortäuschen einer Straftat	571	0,2	0	0,0	230	231	110	0	0	0	0	584	102,3	623	469	154	15	2,4
2003	6240	-Vortäuschen einer Straftat	601	0,3	0	0,0	186	266	149	0	0	0	0	602	100,2	648	473	175	15	2,3
2004	6240	-Vortäuschen einer Straftat	624	0,3	0	0,0	184	294	146	0	0	0	0	622	99,7	642	469	173	21	3,3
2005	6240	-Vortäuschen einer Straftat	583	0,3	0	0,0	178	288	116	0	1	0	0	577	99,0	615	459	156	19	3,1
2006	6240	-Vortäuschen einer Straftat	589	0,3	0	0,0	162	263	164	0	0	0	0	587	99,7	614	461	153	22	3,6
2007	6240	Vortäuschen e. Straftat §145d	550	0,3	0	0,0	178	254	118	0	0	0	0	551	100,2	587	436	151	10	1,7
2008	6240	Vortäuschen e. Straftat §145d	457	0,2	0	0,0	121	220	116	0	0	0	0	454	99,3	475	357	118	15	3,2
2009	6240	Vortäuschen e. Straftat §145d	520	0,3	0	0,0	146	246	125	0	3	0	0	524	100,8	548	394	154	19	3,5
2010	6240	Vortäuschen e. Straftat §145d	488	0,3	0	0,0	131	238	119	0	0	0	0	487	99,8	515	373	142	8	1,6
2001	6241	.Vortäuschen eines Raubes	53	0,0	0	0,0	6	15	32	0	0	0	0	53	100,0	63	57	6	0	0,0
2002	6241	.Vortäuschen eines Raubes	42	0,0	0	0,0	14	18	10	0	0	0	0	42	100,0	43	33	10	0	0,0
2003	6241	.Vortäuschen eines Raubes	31	0,0	0	0,0	5	10	16	0	0	0	0	31	100,0	41	34	7	0	0,0
2004	6241	.Vortäuschen eines Raubes	36	0,0	0	0,0	6	15	15	0	0	0	0	37	102,8	42	30	12	2	4,8
2005	6241	.Vortäuschen eines Raubes	29	0,0	0	0,0	4	19	6	0	0	0	0	29	100,0	35	29	6	0	0,0
2006	6241	.Vortäuschen eines Raubes	33	0,0	0	0,0	8	9	16	0	0	0	0	33	100,0	37	31	6	0	0,0
2007	6241	eines Raubes	36	0,0	0	0,0	5	19	12	0	0	0	0	36	100,0	39	35	4	0	0,0
2008	6241	eines Raubes	46	0,0	0	0,0	7	20	19	0	0	0	0	45	97,8	43	38	5	1	2,3
2009	6241	eines Raubes	45	0,0	0	0,0	16	21	8	0	0	0	0	45	100,0	45	32	13	0	0,0
2010	6241	eines Raubes	31	0,0	0	0,0	4	15	12	0	0	0	0	32	103,2	31	24	7	1	3,2
2001	6242	.Vortäuschen e. Diebstahls	124	0,1	0	0,0	37	53	34	0	0	0	0	124	100,0	133	114	19	5	3,8
2002	6242	.Vortäuschen e. Diebstahls	88	0,0	0	0,0	31	38	19	0	0	0	0	87	98,9	104	86	18	3	2,9
2003	6242	.Vortäuschen e. Diebstahls	125	0,1	0	0,0	38	60	27	0	0	0	0	126	100,8	139	107	32	5	3,6
2004	6242	.Vortäuschen e. Diebstahls	106	0,0	0	0,0	29	58	19	0	0	0	0	106	100,0	108	84	24	2	1,9
2005	6242	.Vortäuschen e. Diebstahls	119	0,1	0	0,0	29	62	28	0	0	0	0	118	99,2	123	93	30	8	6,5
2006	6242	.Vortäuschen e. Diebstahls	123	0,1	0	0,0	29	65	29	0	0	0	0	123	100,0	123	108	15	4	3,3
2007	6242	Vortäuschen e. Diebstahls	138	0,1	0	0,0	52	57	29	0	0	0	0	139	100,7	149	128	21	3	2,0
2008	6242	Vortäuschen e. Diebstahls	115	0,1	0	0,0	44	42	29	0	0	0	0	115	100,0	127	113	14	6	4,7

Jahr	Schlüsselzahl der Tat	Straftaten	Erfasste Fälle	% Anteil an allen Taten	v. Spalte 2 Versuche		Tatort					Mit Schusswaffe		Aufklärung		Gesamtzahl der ermitt. Tatverd.	v. SPALTE 16			
							bis 20.000 Einw.	20.000 bis 100.000 Einw.	100.000 bis 500.000 Einw.	500.000 und mehr Einw.	unbekannt	gedroht	geschoss.	Fälle	in %		männl.	weibl.	Nichtdeutsche Tatverdächtige	
																			Anzahl	in %
0	1	2	3	4	5	6	7	8	9	10	11	12	13	14	15	16	17	18	19	20
2009	6242	Vortäuschen e. Diebstahls	120	0,1	0	0,0	36	51	33	0	0	0	0	121	100,8	131	116	15	9	6,9
2010	6242	Vortäuschen e. Diebstahls	122	0,1	0	0,0	36	56	30	0	0	0	0	121	99,2	141	116	25	1	0,7
2001	6260	-Gewaltdarstellung	18	0,0	0	0,0	4	9	4	0	1	0	0	14	77,8	16	11	5	0	0,0
2002	6260	-Gewaltdarstellung	3	0,0	0	0,0	1	1	1	0	0	0	0	3	100,0	3	2	1	2	66,7
2003	6260	-Gewaltdarstellung	5	0,0	0	0,0	2	2	1	0	0	0	0	5	100,0	7	4	3	4	57,1
2004	6260	-Gewaltdarstellung	3	0,0	0	0,0	2	1	0	0	0	0	0	3	100,0	3	3	0	0	0,0
2005	6260	-Gewaltdarstellung	3	0,0	0	0,0	1	1	1	0	0	0	0	2	66,7	2	2	0	0	0,0
2006	6260	-Gewaltdarstellung	11	0,0	0	0,0	4	7	0	0	0	0	0	11	100,0	15	14	1	0	0,0
2007	6260	Gewaltdarstellung §131	19	0,0	0	0,0	3	12	4	0	0	0	0	15	78,9	21	19	2	0	0,0
2008	6260	Gewaltdarstellung §131	33	0,0	0	0,0	11	12	10	0	0	0	0	31	93,9	42	37	5	2	4,8
2009	6260	Gewaltdarstellung §131	24	0,0	0	0,0	5	9	9	0	1	0	0	21	87,5	28	27	1	1	3,6
2010	6260	Gewaltdarstellung §131	14	0,0	0	0,0	2	9	2	0	1	0	0	12	85,7	17	15	2	1	5,9
2005	6261	.Schriften an Pers. u. 18 J.	1	0,0	0	0,0	0	1	0	0	0	0	0	1	100,0	1	1	0	0	0,0
2007	6261	+Schriften a.Pers.u. 18 J.	4	0,0	0	0,0	1	2	1	0	0	0	0	3	75,0	4	4	0	0	0,0
2008	6261	+Schriften a.Pers.u. 18 J.	6	0,0	0	0,0	2	2	2	0	0	0	0	7	116,7	10	9	1	1	10,0
2009	6261	+Schriften a.Pers.u. 18 J.	5	0,0	0	0,0	2	2	1	0	0	0	0	5	100,0	8	8	0	0	0,0
2010	6261	+Schriften a.Pers.u. 18 J.	1	0,0	0	0,0	0	0	1	0	0	0	0	1	100,0	4	4	0	0	0,0
2001	6270	-Volksverhetzung	80	0,0	0	0,0	30	24	26	0	0	0	0	62	77,5	115	105	10	1	0,9
2002	6270	-Volksverhetzung	68	0,0	0	0,0	29	25	14	0	0	0	0	51	75,0	103	93	10	0	0,0
2003	6270	-Volksverhetzung	72	0,0	0	0,0	29	22	21	0	0	0	0	57	79,2	80	72	8	0	0,0
2004	6270	-Volksverhetzung	95	0,0	0	0,0	34	32	27	0	2	0	0	80	84,2	128	112	16	0	0,0
2005	6270	-Volksverhetzung	124	0,1	0	0,0	45	34	44	0	1	0	0	94	75,8	181	164	17	0	0,0
2006	6270	-Volksverhetzung	165	0,1	0	0,0	63	59	43	0	0	0	0	139	84,2	190	178	12	1	0,5
2007	6270	Volksverhetzung §130	273	0,1	0	0,0	101	116	56	0	0	0	0	204	74,7	346	315	31	1	0,3
2008	6270	Volksverhetzung §130	281	0,1	0	0,0	84	136	60	0	1	0	0	195	69,4	321	282	39	2	0,6
2009	6270	Volksverhetzung §130	257	0,1	0	0,0	100	121	36	0	0	0	0	158	61,5	256	230	26	0	0,0
2010	6270	Volksverhetzung §130	146	0,1	0	0,0	52	58	35	0	1	0	0	102	69,9	162	150	12	1	0,6
2001	6300	Begünst./Strafver./ Hehlerei	500	0,2	35	7,0	181	214	105	0	0	0	0	490	98,0	574	481	93	96	16,7
2002	6300	Begünst./Strafver./ Hehlerei	515	0,2	26	5,0	158	229	128	0	0	0	0	501	97,3	622	509	113	111	17,8
2003	6300	Begünst./Strafver./ Hehlerei	666	0,3	44	6,6	237	262	167	0	0	0	0	656	98,5	801	609	192	117	14,6
2004	6300	Begünst./Strafver./ Hehlerei	578	0,3	52	9,0	196	243	139	0	0	0	0	564	97,6	690	556	134	104	15,1
2005	6300	Begünst./Strafver./ Hehlerei	514	0,2	32	6,2	193	194	126	0	1	0	0	507	98,6	645	523	122	106	16,4
2006	6300	Begünst./Strafver./ Hehlerei	617	0,3	43	7,0	199	248	170	0	0	0	0	608	98,5	716	556	160	102	14,2
2007	6300	Begünstigung,Geldwäsche pp.	531	0,2	62	11,7	183	197	151	0	0	0	0	525	98,9	625	508	117	88	14,1

Jahr	Schlüsselzahl der Tat	Straftaten	Erfasste Fälle	% Anteil an allen Taten	v. Spalte 2 Versuche Fälle		Tatort					Mit Schusswaffe		Aufklärung		Gesamtzahl der ermitt. Tatverd.	v. SPALTE 16			
							bis 20.000 Einw.	20.000 bis 100.000 Einw.	100.000 bis 500.000 Einw.	500.000 und mehr Einw.	unbekannt	gedroht	geschoss.	Fälle	in %		männl.	weibl.	Nichtdeutsche Tatverdächtige	
																			Anzahl	in %
0	1	2	3	4	5	6	7	8	9	10	11	12	13	14	15	16	17	18	19	20
2008	6300	Begünstigung, Geldwäsche pp.	567	0,3	65	11,5	172	257	136	0	2	0	0	555	97,9	612	501	111	66	10,8
2009	6300	Begünstigung, Geldwäsche pp.	541	0,3	49	9,1	196	247	93	0	5	0	0	519	95,9	581	471	110	57	9,8
2010	6300	Begünstigung, Geldwäsche pp.	588	0,3	46	7,8	141	262	182	0	3	0	0	577	98,1	587	463	124	70	11,9
2001	6310	-Hehlerei v. Kfz.	35	0,0	1	2,9	18	7	10	0	0	0	0	35	100,0	56	54	2	26	46,4
2002	6310	-Hehlerei v. Kfz.	34	0,0	0	0,0	20	7	7	0	0	0	0	34	100,0	55	51	4	14	25,5
2003	6310	-Hehlerei v. Kfz.	31	0,0	3	9,7	13	12	6	0	0	0	0	30	96,8	44	42	2	6	13,6
2004	6310	-Hehlerei v. Kfz.	36	0,0	1	2,8	19	11	6	0	0	0	0	36	100,0	51	49	2	5	9,8
2005	6310	-Hehlerei v. Kfz.	41	0,0	0	0,0	21	15	5	0	0	0	0	41	100,0	70	63	7	12	17,1
2006	6310	-Hehlerei v. Kfz.	37	0,0	5	13,5	20	9	8	0	0	0	0	37	100,0	67	63	4	17	25,4
2007	6310	Hehlerei v. Kfz §§159-260a	50	0,0	1	2,0	22	15	13	0	0	0	0	50	100,0	72	68	4	13	18,1
2008	6310	Hehlerei v. Kfz §§159-260a	58	0,0	2	3,4	28	18	11	0	1	0	0	55	94,8	72	70	2	8	11,1
2009	6310	Hehlerei von Kfz §§159-260a	43	0,0	2	4,7	27	8	6	0	2	0	0	43	100,0	58	52	6	9	15,5
2010	6310	Hehlerei von Kfz §§159-260a	42	0,0	2	4,8	20	10	10	0	2	0	0	41	97,6	63	61	2	10	15,9
2002	6311	.Gewerbsm. Hehlerei v. Kfz.	1	0,0	0	0,0	0	1	0	0	0	0	0	1	100,0	2	2	0	0	0,0
2003	6311	.Gewerbsm. Hehlerei v. Kfz.	2	0,0	1	50,0	1	0	1	0	0	0	0	2	100,0	3	3	0	0	0,0
2004	6311	.Gewerbsm. Hehlerei v. Kfz.	3	0,0	0	0,0	1	0	2	0	0	0	0	3	100,0	5	5	0	2	40,0
2005	6311	.Gewerbsm. Hehlerei v. Kfz.	1	0,0	0	0,0	0	0	1	0	0	0	0	1	100,0	5	5	0	5	100,0
2006	6311	.Gewerbsm. Hehlerei v. Kfz.	2	0,0	0	0,0	1	1	0	0	0	0	0	2	100,0	3	3	0	0	0,0
2007	6311	+gewerbsmäßige §260(1)[1]	4	0,0	0	0,0	3	1	0	0	0	0	0	4	100,0	5	5	0	0	0,0
2008	6311	+gewerbsmäßige §260(1)[1]	8	0,0	1	12,5	0	4	4	0	0	0	0	8	100,0	10	9	1	1	10,0
2009	6311	+gewerbsmäßige §260(1)[1]	3	0,0	0	0,0	0	0	3	0	0	0	0	3	100,0	2	2	0	1	50,0
2010	6311	+gewerbsmäßige §260(1)[1]	3	0,0	0	0,0	2	1	0	0	0	0	0	3	100,0	4	4	0	2	50,0
2001	6312	.Bandenhehlerei v. Kfz.	1	0,0	0	0,0	1	0	0	0	0	0	0	1	100,0	4	4	0	4	100,0
2002	6312	.Bandenhehlerei v. Kfz.	1	0,0	0	0,0	1	0	0	0	0	0	0	1	100,0	6	6	0	5	83,3
2003	6312	.Bandenhehlerei v. Kfz.	2	0,0	0	0,0	1	0	1	0	0	0	0	2	100,0	4	3	1	1	25,0
2004	6312	.Bandenhehlerei v. Kfz.	2	0,0	0	0,0	0	1	1	0	0	0	0	2	100,0	2	2	0	1	50,0
2005	6312	.Bandenhehlerei v. Kfz.	2	0,0	0	0,0	2	0	0	0	0	0	0	2	100,0	9	5	4	2	22,2
2006	6312	.Bandenhehlerei v. Kfz.	2	0,0	0	0,0	1	0	1	0	0	0	0	2	100,0	7	7	0	4	57,1
2008	6312	+Bandenhehlerei §260(1)[2]	1	0,0	0	0,0	1	0	0	0	0	0	0	1	100,0	4	4	0	0	0,0
2009	6312	+Bandenhehlerei §260(1)[2]	1	0,0	0	0,0	0	0	0	0	1	0	0	1	100,0	4	3	1	0	0,0
2001	6313	.Gewerbsm. Bandenhehl. v Kfz	1	0,0	0	0,0	0	1	0	0	0	0	0	1	100,0	1	0	1	0	0,0
2002	6313	.Gewerbsm. Bandenhehl. v Kfz	1	0,0	0	0,0	1	0	0	0	0	0	0	1	100,0	6	6	0	4	66,7
2006	6313	.Gewerbsm. Bandenhehl. v Kfz	1	0,0	0	0,0	0	0	1	0	0	0	0	1	100,0	3	3	0	3	100,0
2007	6313	+gew. Bandenhehlerei §260a	3	0,0	0	0,0	1	0	2	0	0	0	0	3	100,0	7	6	1	0	0,0

Jahr	Schlüsselzahl der Tat	Straftaten	Erfasste Fälle	% Anteil an allen Taten	v. Spalte 2 Versuche		Tatort					Mit Schusswaffe		Aufklärung		Gesamtzahl der ermitt. Tatverd.	v. SPALTE 16			
							bis 20.000 Einw.	20.000 bis 100.000 Einw.	100.000 bis 500.000 Einw.	500.000 und mehr Einw.	unbekannt	gedroht	geschoss.	Fälle	in %		männl.	weibl.	Nichtdeutsche Tatverdächtige	
																			Anzahl	in %
0	1	2	3	4	5	6	7	8	9	10	11	12	13	14	15	16	17	18	19	20
2008	6313	+gew.Bandenhehlerei §260a	4	0,0	0	0,0	2	0	1	0	1	0	0	4	100,0	9	9	0	2	22,2
2009	6313	+gew.Bandenhehlerei §260a	1	0,0	0	0,0	0	0	1	0	0	0	0	1	100,0	4	3	1	1	25,0
2010	6313	+gew.Bandenhehlerei §260a	6	0,0	0	0,0	4	0	1	0	1	0	0	6	100,0	16	14	2	2	12,5
2001	6320	-Sonstige Hehlerei	344	0,1	6	1,7	116	153	75	0	0	0	0	339	98,5	387	332	55	68	17,6
2002	6320	-Sonstige Hehlerei	362	0,2	6	1,7	91	165	106	0	0	0	0	357	98,6	432	353	79	91	21,1
2003	6320	-Sonstige Hehlerei	512	0,2	13	2,5	181	204	127	0	0	0	0	507	99,0	632	477	155	108	17,1
2004	6320	-Sonstige Hehlerei	426	0,2	14	3,3	147	171	108	0	0	0	0	414	97,2	510	420	90	95	18,6
2005	6320	-Sonstige Hehlerei	345	0,2	10	2,9	145	112	87	0	1	0	0	339	98,3	420	371	49	84	20,0
2006	6320	-Sonstige Hehlerei	449	0,2	9	2,0	129	188	132	0	0	0	0	443	98,7	494	405	89	77	15,6
2007	6320	sonst. Hehlerei §§259-260a	354	0,2	17	4,8	126	121	107	0	0	0	0	348	98,3	422	364	58	69	16,4
2008	6320	sonst. Hehlerei §§259-260a	379	0,2	17	4,5	107	185	86	0	1	0	0	371	97,9	387	319	68	51	13,2
2009	6320	sonst. Hehlerei §§259-260a	351	0,2	10	2,8	110	184	57	0	0	0	0	338	96,3	379	329	50	36	9,5
2010	6320	sonst. Hehlerei §§259-260a	377	0,2	9	2,4	84	165	128	0	0	0	0	370	98,1	364	307	57	39	10,7
2001	6321	.gewerbsmäßige Hehlerei	18	0,0	0	0,0	5	7	6	0	0	0	0	17	94,4	18	16	2	12	66,7
2002	6321	.gewerbsmäßige Hehlerei	34	0,0	0	0,0	1	6	27	0	0	0	0	31	91,2	37	23	14	24	64,9
2003	6321	.gewerbsmäßige Hehlerei	39	0,0	0	0,0	1	6	32	0	0	0	0	39	100,0	52	35	17	39	75,0
2004	6321	.gewerbsmäßige Hehlerei	24	0,0	0	0,0	2	10	12	0	0	0	0	20	83,3	34	28	6	18	52,9
2005	6321	.gewerbsmäßige Hehlerei	45	0,0	1	2,2	25	9	11	0	0	0	0	45	100,0	51	48	3	32	62,7
2006	6321	.gewerbsmäßige Hehlerei	38	0,0	0	0,0	2	22	14	0	0	0	0	37	97,4	47	38	9	8	17,0
2007	6321	+gewerbsmäßige §260(1)[1]	16	0,0	0	0,0	8	4	4	0	0	0	0	15	93,8	26	21	5	4	15,4
2008	6321	+gewerbsmäßige §260(1)[1]	41	0,0	0	0,0	2	27	12	0	0	0	0	39	95,1	25	20	5	10	40,0
2009	6321	+gewerbsmäßige §260(1)[1]	38	0,0	0	0,0	6	22	10	0	0	0	0	35	92,1	33	30	3	8	24,2
2010	6321	+gewerbsmäßige §260(1)[1]	48	0,0	1	2,1	4	16	28	0	0	0	0	47	97,9	25	24	1	6	24,0
2005	6322	.Bandenhehlerei	1	0,0	0	0,0	0	1	0	0	0	0	0	1	100,0	4	4	0	0	0,0
2006	6322	.Bandenhehlerei	3	0,0	0	0,0	1	0	2	0	0	0	0	3	100,0	12	11	1	3	25,0
2007	6322	+Bandenhehlerei §260(1)[2]	1	0,0	0	0,0	1	0	0	0	0	0	0	1	100,0	4	4	0	4	100,0
2008	6322	+Bandenhehlerei §260(1)[2]	2	0,0	0	0,0	0	0	2	0	0	0	0	2	100,0	3	3	0	2	66,7
2010	6322	+Bandenhehlerei §260(1)[2]	4	0,0	0	0,0	0	2	2	0	0	0	0	5	125,0	14	13	1	5	35,7
2001	6323	.gewerbsmäßige Bandenhehl.	1	0,0	0	0,0	0	1	0	0	0	0	0	1	100,0	2	1	1	0	0,0
2002	6323	.gewerbsmäßige Bandenhehl.	14	0,0	0	0,0	0	14	0	0	0	0	0	14	100,0	15	14	1	0	0,0
2003	6323	.gewerbsmäßige Bandenhehl.	3	0,0	0	0,0	1	1	1	0	0	0	0	3	100,0	14	13	1	4	28,6
2004	6323	.gewerbsmäßige Bandenhehl.	2	0,0	0	0,0	1	0	1	0	0	0	0	2	100,0	5	4	1	3	60,0
2005	6323	.gewerbsmäßige Bandenhehl.	2	0,0	0	0,0	1	0	1	0	0	0	0	2	100,0	8	5	3	1	12,5
2006	6323	.gewerbsmäßige Bandenhehl.	5	0,0	1	20,0	0	2	3	0	0	0	0	5	100,0	10	9	1	3	30,0

Jahr	Schlüsselzahl der Tat	Straftaten	Erfasste Fälle	% Anteil an allen Taten	v. Spalte 2 Versuche Fälle		Tatort					Mit Schusswaffe		Aufklärung		Gesamtzahl der ermitt. Tatverd.	v. SPALTE 16			
							bis 20.000 Einw.	20.000 bis 100.000 Einw.	100.000 bis 500.000 Einw.	500.000 und mehr Einw.	unbekannt	gedroht	geschoss.	Fälle	in %		männl.	weibl.	Nichtdeutsche Tatverdächtige	
																			Anzahl	in %
0	1	2	3	4	5	6	7	8	9	10	11	12	13	14	15	16	17	18	19	20
2007	6323	+gew.Bandenhehlerei §260a	16	0,0	3	18,8	0	2	14	0	0	0	0	16	100,0	19	18	1	10	52,6
2008	6323	+gew.Bandenhehlerei §260a	1	0,0	0	0,0	0	1	0	0	0	0	0	0	0,0	0	0	0	0	0,0
2009	6323	+gew.Bandenhehlerei §260a	3	0,0	0	0,0	0	1	2	0	0	0	0	3	100,0	17	17	0	3	17,6
2010	6323	+gew.Bandenhehlerei §260a	41	0,0	0	0,0	3	1	37	0	0	0	0	40	97,6	7	7	0	1	14,3
2001	6330	-Geldwäsche (§ 261 StGB)	3	0,0	0	0,0	3	0	0	0	0	0	0	2	66,7	2	2	0	2	100,0
2002	6330	-Geldwäsche (§ 261 StGB)	2	0,0	0	0,0	0	1	1	0	0	0	0	2	100,0	5	3	2	2	40,0
2003	6330	-Geldwäsche (§ 261 StGB)	1	0,0	0	0,0	0	0	1	0	0	0	0	1	100,0	3	2	1	3	100,0
2004	6330	-Geldwäsche (§ 261 StGB)	6	0,0	0	0,0	0	4	2	0	0	0	0	6	100,0	6	3	3	2	33,3
2005	6330	-Geldwäsche (§ 261 StGB)	15	0,0	1	6,7	1	5	9	0	0	0	0	15	100,0	28	13	15	7	25,0
2006	6330	-Geldwäsche (§ 261 StGB)	37	0,0	1	2,7	11	13	13	0	0	0	0	36	97,3	50	34	16	4	8,0
2007	6330	Geldwäsche §261	43	0,0	10	23,3	9	16	18	0	0	0	0	44	102,3	47	33	14	4	8,5
2008	6330	Geldwäsche §261	36	0,0	4	11,1	10	9	17	0	0	0	0	36	100,0	42	34	8	5	11,9
2009	6330	Geldwäsche §261	66	0,0	12	18,2	32	17	15	0	2	0	0	58	87,9	60	38	22	12	20,0
2010	6330	Geldwäsche §261	90	0,0	7	7,8	23	41	25	0	1	0	0	89	98,9	82	58	24	18	22,0
2001	6400	Brandstiftung	1.419	0,6	16	1,1	757	475	187	0	0	0	0	657	46,3	831	711	120	12	1,4
2002	6400	Brandstiftung	1.307	0,6	24	1,8	728	370	209	0	0	0	0	640	49,0	774	665	109	25	3,2
2003	6400	Brandstiftung	1.371	0,6	22	1,6	795	385	191	0	0	0	0	685	50,0	881	739	142	15	1,7
2004	6400	Brandstiftung	1.198	0,5	22	1,8	697	321	180	0	0	0	1	564	47,1	664	561	103	17	2,6
2005	6400	Brandstiftung	1.153	0,5	20	1,7	586	371	196	0	0	0	0	564	48,9	636	531	105	9	1,4
2006	6400	Brandstiftung	1.069	0,5	16	1,5	538	375	156	0	0	0	0	522	48,8	610	512	98	14	2,3
2007	6400	Brandst./Herbeif.e. Brandgef.	1.147	0,5	82	7,1	542	426	179	0	0	0	0	616	53,7	593	503	90	8	1,3
2008	6400	Brandst./Herbeif.e. Brandgef.	1.164	0,6	49	4,2	531	423	210	0	0	0	0	552	47,4	550	466	84	13	2,4
2009	6400	Brandst./Herbeif.e. Brandgef.	1.223	0,6	59	4,8	547	466	210	0	0	0	0	626	51,2	588	482	106	15	2,6
2010	6400	Brandst./Herbeif.e. Brandgef.	1063	0,6	64	6,0	432	436	195	0	0	0	0	525	49,4	558	466	92	20	3,6
2001	6410	-(vorsätzliche) Brandstiftung	114	0,0	16	14,0	57	41	16	0	0	0	0	63	55,3	91	82	9	1	1,1
2002	6410	-(vorsätzliche) Brandstiftung	114	0,0	24	21,1	62	28	24	0	0	0	0	65	57,0	62	56	6	2	3,2
2003	6410	-(vorsätzliche) Brandstiftung	101	0,0	22	21,8	44	24	33	0	0	0	0	69	68,3	76	64	12	1	1,3
2004	6410	-(vorsätzliche) Brandstiftung	107	0,0	22	20,6	45	35	27	0	0	0	0	62	57,9	77	73	4	2	2,6
2005	6410	-(vorsätzliche) Brandstiftung	121	0,1	20	16,5	51	51	19	0	0	0	0	72	59,5	90	72	18	2	2,2
2006	6410	-(vorsätzliche) Brandstiftung	110	0,1	16	14,5	42	48	20	0	0	0	0	69	62,7	81	74	7	2	2,5
2007	6410	vors. Brand./Herb.e.B.-gef.	829	0,4	82	9,9	363	332	134	0	0	0	0	384	46,3	314	285	29	4	1,3
2008	6410	vors. Brand./Herb.e.B.-gef.	832	0,4	49	5,9	355	313	164	0	0	0	0	321	38,6	273	250	23	3	1,1
2009	6410	vors. Brand./Herb.e.B.-gef.	908	0,5	59	6,5	384	361	163	0	0	0	0	388	42,7	319	290	29	7	2,2
2010	6410	vors. Brand./Herb.e.B.-gef.	772	0,4	64	8,3	280	342	150	0	0	0	0	305	39,5	304	284	20	10	3,3

Jahr	Schlüsselzahl der Tat	Straftaten	Erfasste Fälle	% Anteil an allen Taten	v. Spalte 2 Versuche		Tatort					Mit Schusswaffe		Aufklärung		Gesamtzahl der ermitt. Tatverd.	v. SPALTE 16			
							bis 20.000 Einw.	20.000 bis 100.000 Einw.	100.000 bis 500.000 Einw.	500.000 und mehr Einw.	unbekannt	gedroht	geschoss.	Fälle	in %		männl.	weibl.	Nichtdeutsche Tatverdächtige	
																			Anzahl	in %
0	1	2	3	4	5	6	7	8	9	10	11	12	13	14	15	16	17	18	19	20
2001	6500	Wettbew.-, Korrupt.-u.Amtsdel.	335	0,1	2	0,6	47	73	215	0	0	0	0	315	94,0	216	198	18	1	0,5
2002	6500	Wettbew.-, Korrupt.-u.Amtsdel.	260	0,1	4	1,5	58	79	123	0	0	0	0	230	88,5	229	195	34	3	1,3
2003	6500	Wettbew.-, Korrupt.-u.Amtsdel.	185	0,1	5	2,7	56	70	59	0	0	0	0	169	91,4	217	195	22	2	0,9
2004	6500	Wettbew.-, Korrupt.-u.Amtsdel.	188	0,1	9	4,8	43	76	69	0	0	0	0	165	87,8	204	182	22	2	1,0
2005	6500	Wettbew.-, Korrupt.-u.Amtsdel.	222	0,1	2	0,9	66	80	76	0	0	0	0	200	90,1	248	217	31	1	0,4
2006	6500	Wettbew.-, Korrupt.-u.Amtsdel.	369	0,2	5	1,4	220	80	69	0	0	0	0	342	92,7	402	341	61	0	0,0
2007	6500	Wettbew.-, Korrupt.-u.Amtsdel.	225	0,1	6	2,7	76	91	58	0	0	0	0	197	87,6	235	189	46	0	0,0
2008	6500	Wettbew.-, Korrupt.-u.Amtsdel.	218	0,1	2	0,9	52	91	75	0	0	0	0	185	84,9	211	178	33	4	1,9
2009	6500	Wettbew.-, Korrupt.-u.Amtsdel.	286	0,1	6	2,1	65	115	96	0	10	0	0	253	88,5	307	245	62	4	1,3
2010	6500	Wettbew.-, Korrupt.-u.Amtsdel.	208	0,1	2	1,0	45	99	64	0	0	0	1	190	91,3	250	222	28	2	0,8
2001	6510	-Vorteilsann./Bestechlichkeit	176	0,1	0	0,0	3	8	165	0	0	0	0	174	98,9	43	38	5	0	0,0
2002	6510	-Vorteilsann./Bestechlichkeit	118	0,0	0	0,0	16	17	85	0	0	0	0	115	97,5	70	55	15	2	2,9
2003	6510	-Vorteilsann./Bestechlichkeit	15	0,0	0	0,0	2	3	10	0	0	0	0	16	106,7	26	22	4	1	3,8
2004	6510	-Vorteilsann./Bestechlichkeit	12	0,0	0	0,0	4	1	7	0	0	0	0	12	100,0	18	12	6	0	0,0
2005	6510	-Vorteilsann./Bestechlichkeit	13	0,0	0	0,0	3	6	4	0	0	0	0	13	100,0	17	16	1	0	0,0
2006	6510	-Vorteilsann./Bestechlichkeit	19	0,0	0	0,0	7	7	5	0	0	0	0	17	89,5	28	21	7	0	0,0
2007	6510	Vorteilsnahme/Bestechlichkeit	24	0,0	0	0,0	14	6	4	0	0	0	0	23	95,8	39	25	14	0	0,0
2008	6510	Vorteilsnahme/Bestechlichkeit	28	0,0	0	0,0	7	6	15	0	0	0	0	27	96,4	32	27	5	0	0,0
2009	6510	Vorteilsnahme/Bestechlichkeit	44	0,0	0	0,0	15	23	6	0	0	0	0	44	100,0	81	46	35	0	0,0
2010	6510	Vorteilsnahme/Bestechlichkeit	11	0,0	0	0,0	4	5	2	0	0	0	0	9	81,8	16	14	2	0	0,0
2001	6511	.Vorteilsannahme	55	0,0	0	0,0	1	3	51	0	0	0	0	54	98,2	28	25	3	0	0,0
2002	6511	.Vorteilsannahme	112	0,0	0	0,0	14	14	84	0	0	0	0	111	99,1	64	51	13	1	1,6
2003	6511	.Vorteilsannahme	9	0,0	0	0,0	1	1	7	0	0	0	0	9	100,0	12	10	2	0	0,0
2004	6511	.Vorteilsannahme	9	0,0	0	0,0	3	1	5	0	0	0	0	9	100,0	12	9	3	0	0,0
2005	6511	.Vorteilsannahme	9	0,0	0	0,0	2	4	3	0	0	0	0	9	100,0	10	10	0	0	0,0
2006	6511	.Vorteilsannahme	12	0,0	0	0,0	4	5	3	0	0	0	0	10	83,3	22	15	7	0	0,0
2007	6511	+Vorteilsannahme §331	17	0,0	0	0,0	9	5	3	0	0	0	0	16	94,1	26	13	13	0	0,0
2008	6511	+Vorteilsannahme §331	18	0,0	0	0,0	5	3	10	0	0	0	0	17	94,4	21	18	3	0	0,0
2009	6511	+Vorteilsannahme §331	40	0,0	0	0,0	14	22	4	0	0	0	0	40	100,0	71	42	29	0	0,0
2010	6511	+Vorteilsannahme §331	3	0,0	0	0,0	2	1	0	0	0	0	0	2	66,7	2	1	1	0	0,0
2001	6512	.Bestechlichkeit	121	0,1	0	0,0	2	5	114	0	0	0	0	120	99,2	15	13	2	0	0,0
2002	6512	.Bestechlichkeit	6	0,0	0	0,0	2	3	1	0	0	0	0	4	66,7	6	4	2	1	16,7
2003	6512	.Bestechlichkeit	6	0,0	0	0,0	1	2	3	0	0	0	0	7	116,7	14	12	2	1	7,1
2004	6512	.Bestechlichkeit	3	0,0	0	0,0	1	0	2	0	0	0	0	3	100,0	6	3	3	0	0,0
2005	6512	.Bestechlichkeit	4	0,0	0	0,0	1	2	1	0	0	0	0	4	100,0	7	6	1	0	0,0

Jahr	Schlüsselzahl der Tat	Straftaten	Erfasste Fälle	% Anteil an allen Taten	v. Spalte 2 Versuche Fälle		Tatort					Mit Schusswaffe		Aufklärung		Gesamtzahl der ermitt. Tatverd.	v. SPALTE 16			
							bis 20.000 Einw.	20.000 bis 100.000 Einw.	100.000 bis 500.000 Einw.	500.000 und mehr Einw.	unbekannt	gedroht	geschoss.	Fälle	in %		männl.	weibl.	Nichtdeutsche Tatverdächtige	
																			Anzahl	in %
0	1	2	3	4	5	6	7	8	9	10	11	12	13	14	15	16	17	18	19	20
2006	6512	.Bestechlichkeit	6	0,0	0	0,0	3	1	2	0	0	0	0	6	100,0	6	6	0	0	0,0
2007	6512	+Bestechlichkeit §332	7	0,0	0	0,0	5	1	1	0	0	0	0	7	100,0	13	12	1	0	0,0
2008	6512	+Bestechlichkeit §332	10	0,0	0	0,0	2	3	5	0	0	0	0	10	100,0	12	10	2	0	0,0
2009	6512	+Bestechlichkeit §332	4	0,0	0	0,0	1	1	2	0	0	0	0	4	100,0	10	4	6	0	0,0
2010	6512	+Bestechlichkeit §332	8	0,0	0	0,0	2	4	2	0	0	0	0	7	87,5	14	13	1	0	0,0
2006	6514	.sonstige Bestechlichkeit	1	0,0	0	0,0	0	1	0	0	0	0	0	1	100,0	1	1	0	0	0,0
2001	6520	-Vorteilgewähr./Bestechung	12	0,0	0	0,0	2	5	5	0	0	0	0	10	83,3	10	7	3	1	10,0
2002	6520	-Vorteilgewähr./Bestechung	15	0,0	2	13,3	3	2	10	0	0	0	0	14	93,3	16	14	2	1	6,3
2003	6520	-Vorteilgewähr./Bestechung	11	0,0	5	45,5	1	8	2	0	0	0	0	10	90,9	13	13	0	1	7,7
2004	6520	-Vorteilgewähr./Bestechung	8	0,0	1	12,5	2	1	5	0	0	0	0	5	62,5	8	8	0	0	0,0
2005	6520	-Vorteilgewähr./Bestechung	8	0,0	0	0,0	1	3	4	0	0	0	0	8	100,0	11	9	2	0	0,0
2006	6520	-Vorteilgewähr./Bestechung	8	0,0	0	0,0	2	5	1	0	0	0	0	8	100,0	10	9	1	0	0,0
2007	6520	Vorteilsgewährung, Bestechung	4	0,0	2	50,0	1	2	1	0	0	0	0	4	100,0	4	4	0	0	0,0
2008	6520	Vorteilsgewährung, Bestechung	12	0,0	0	0,0	5	3	4	0	0	0	0	12	100,0	15	13	2	2	13,3
2009	6520	Vorteilsgewährung, Bestechung	12	0,0	3	25,0	5	5	2	0	0	0	0	12	100,0	14	13	1	1	7,1
2010	6520	Vorteilsgewährung, Bestechung	9	0,0	0	0,0	1	2	6	0	0	0	0	8	88,9	12	9	3	1	8,3
2001	6521	.Vorteilsgewährung	2	0,0	0	0,0	1	1	0	0	0	0	0	2	100,0	3	1	2	0	0,0
2002	6521	.Vorteilsgewährung	3	0,0	0	0,0	0	0	3	0	0	0	0	3	100,0	3	1	2	0	0,0
2004	6521	.Vorteilsgewährung	2	0,0	0	0,0	0	0	2	0	0	0	0	2	100,0	2	2	0	0	0,0
2005	6521	.Vorteilsgewährung	1	0,0	0	0,0	0	0	1	0	0	0	0	1	100,0	3	2	1	0	0,0
2006	6521	.Vorteilsgewährung	3	0,0	0	0,0	2	0	1	0	0	0	0	3	100,0	4	3	1	0	0,0
2008	6521	+Vorteilsgewährung §333	4	0,0	0	0,0	2	2	0	0	0	0	0	4	100,0	9	7	2	1	11,1
2009	6521	+Vorteilsgewährung §333	3	0,0	0	0,0	1	1	1	0	0	0	0	3	100,0	5	4	1	1	20,0
2010	6521	+Vorteilsgewährung §333	4	0,0	0	0,0	0	2	2	0	0	0	0	3	75,0	5	2	3	1	20,0
2001	6522	.Bestechung	10	0,0	0	0,0	1	4	5	0	0	0	0	8	80,0	7	6	1	1	14,3
2002	6522	.Bestechung	12	0,0	2	16,7	3	2	7	0	0	0	0	11	91,7	13	13	0	1	7,7
2003	6522	.Bestechung	11	0,0	5	45,5	1	8	2	0	0	0	0	10	90,9	13	13	0	1	7,7
2004	6522	.Bestechung	6	0,0	1	16,7	2	1	3	0	0	0	0	3	50,0	6	6	0	0	0,0
2005	6522	.Bestechung	7	0,0	0	0,0	1	3	3	0	0	0	0	7	100,0	8	7	1	0	0,0
2006	6522	.Bestechung	4	0,0	0	0,0	0	4	0	0	0	0	0	4	100,0	4	4	0	0	0,0
2007	6522	+Bestechung §334	4	0,0	2	50,0	1	2	1	0	0	0	0	4	100,0	4	4	0	0	0,0
2008	6522	+Bestechung §334	8	0,0	0	0,0	3	1	4	0	0	0	0	8	100,0	6	6	0	1	16,7
2009	6522	+Bestechung §334	9	0,0	3	33,3	4	4	1	0	0	0	0	9	100,0	9	9	0	0	0,0
2010	6522	+Bestechung §334	5	0,0	0	0,0	1	0	4	0	0	0	0	5	100,0	7	7	0	0	0,0

Jahr	Schlüsselzahl der Tat	Straftaten	Erfasste Fälle	% Anteil an allen Taten	v. Spalte 2 Versuche Fälle		Tatort					Mit Schusswaffe		Aufklärung		Gesamtzahl der ermitt. Tatverd.	v. SPALTE 16			
							bis 20.000 Einw.	20.000 bis 100.000 Einw.	100.000 bis 500.000 Einw.	500.000 und mehr Einw.	unbekannt	gedroht	geschoss.	Fälle	in %		männl.	weibl.	Nichtdeutsche Tatverdächtige	
																			Anzahl	in %
0	1	2	3	4	5	6	7	8	9	10	11	12	13	14	15	16	17	18	19	20
2006	6523	.Bestechung gew./Bande	1	0,0	0	0,0	0	1	0	0	0	0	0	1	100,0	2	2	0	0	0,0
2001	6550	-Sonstige Straftaten im Amt	139	0,1	2	1,4	40	57	42	0	0	0	0	123	88,5	150	141	9	0	0,0
2002	6550	-Sonstige Straftaten im Amt	122	0,1	2	1,6	36	59	27	0	0	0	0	97	79,5	129	113	16	0	0,0
2003	6550	-Sonstige Straftaten im Amt	146	0,1	0	0,0	51	51	44	0	0	0	0	130	89,0	159	143	16	0	0,0
2004	6550	-Sonstige Straftaten im Amt	161	0,1	8	5,0	34	73	54	0	0	0	0	141	87,6	167	152	15	2	1,2
2005	6550	-Sonstige Straftaten im Amt	188	0,1	2	1,1	58	67	63	0	0	0	0	168	89,4	187	164	23	0	0,0
2006	6550	-Sonstige Straftaten im Amt	185	0,1	5	2,7	58	66	61	0	0	0	0	160	86,5	196	170	26	0	0,0
2007	6550	sonst. Straftaten im Amt	181	0,1	4	2,2	48	82	51	0	0	0	0	154	85,1	174	146	28	0	0,0
2008	6550	sonst. Straftaten im Amt	172	0,1	2	1,2	38	80	54	0	0	0	0	140	81,4	145	123	22	2	1,4
2009	6550	sonst. Straftaten im Amt	197	0,1	3	1,5	38	81	78	0	0	0	0	165	83,8	174	156	18	1	0,6
2010	6550	sonst. Straftaten im Amt	172	0,1	2	1,2	34	85	53	0	0	0	1	158	91,9	202	182	20	0	0,0
2001	6551	.Körperverletzung im Amt	81	0,0	1	1,2	22	40	19	0	0	0	0	73	90,1	107	105	2	0	0,0
2002	6551	.Körperverletzung im Amt	93	0,0	0	0,0	23	48	22	0	0	0	0	73	78,5	102	93	9	0	0,0
2003	6551	.Körperverletzung im Amt	107	0,0	0	0,0	41	37	29	0	0	0	0	95	88,8	111	106	5	0	0,0
2004	6551	.Körperverletzung im Amt	85	0,0	2	2,4	14	37	34	0	0	0	0	76	89,4	111	106	5	0	0,0
2005	6551	.Körperverletzung im Amt	115	0,1	0	0,0	34	38	43	0	0	0	0	104	90,4	120	111	9	0	0,0
2006	6551	.Körperverletzung im Amt	95	0,0	0	0,0	22	33	40	0	0	0	0	88	92,6	126	116	10	0	0,0
2007	6551	KV im Amt §340	98	0,0	1	1,0	22	44	32	0	0	0	0	85	86,7	98	87	11	0	0,0
2008	6551	KV im Amt §340	89	0,0	1	1,1	16	36	37	0	0	0	0	71	79,8	86	78	8	0	0,0
2009	6551	KV im Amt §340	101	0,1	1	1,0	18	43	40	0	0	0	0	85	84,2	105	100	5	0	0,0
2010	6551	KV im Amt §340	104	0,1	2	1,9	17	56	31	0	0	0	1	97	93,3	131	127	4	0	0,0
2001	6552	.Verl. d. Dienstgeheimnisses	26	0,0	0	0,0	3	4	19	0	0	0	0	23	88,5	10	8	2	0	0,0
2002	6552	.Verl. d. Dienstgeheimnisses	5	0,0	0	0,0	1	4	0	0	0	0	0	3	60,0	4	4	0	0	0,0
2003	6552	.Verl. d. Dienstgeheimnisses	11	0,0	0	0,0	4	3	4	0	0	0	0	9	81,8	10	6	4	0	0,0
2004	6552	.Verl. d. Dienstgeheimnisses	12	0,0	0	0,0	3	4	5	0	0	0	0	8	66,7	8	5	3	0	0,0
2005	6552	.Verl. d. Dienstgeheimnisses	8	0,0	1	12,5	2	4	2	0	0	0	0	6	75,0	5	4	1	0	0,0
2006	6552	.Verl. d. Dienstgeheimnisses	26	0,0	0	0,0	11	6	9	0	0	0	0	19	73,1	21	17	4	0	0,0
2007	6552	Verl.d.Dienstgeheim. §353b	8	0,0	0	0,0	2	4	2	0	0	0	0	6	75,0	5	3	2	0	0,0
2008	6552	Verl.d.Dienstgeheim. §353b	11	0,0	0	0,0	4	4	3	0	0	0	0	9	81,8	9	7	2	0	0,0
2009	6552	Verl.d.Dienstgeheim. §353b	21	0,0	2	9,5	2	7	12	0	0	0	0	15	71,4	15	12	3	0	0,0
2010	6552	Verl.d.Dienstgeheim. §353b	18	0,0	0	0,0	3	8	7	0	0	0	0	15	83,3	17	11	6	0	0,0
2001	6560	-wettb. Abspr. bei Aussch.	1	0,0	0	0,0	0	0	1	0	0	0	0	1	100,0	1	1	0	0	0,0
2002	6560	-wettb. Abspr. bei Aussch.	4	0,0	0	0,0	3	1	0	0	0	0	0	3	75,0	13	12	1	0	0,0

Jahr	Schlüsselzahl der Tat	Straftaten	Erfasste Fälle	% Anteil an allen Taten	v. Spalte 2 Versuche Fälle		Tatort					Mit Schusswaffe		Aufklärung		Gesamtzahl der ermitt. Tatverd.	v. SPALTE 16			
							bis 20.000 Einw.	20.000 bis 100.000 Einw.	100.000 bis 500.000 Einw.	500.000 und mehr Einw.	unbekannt	gedroht	geschoss.	Fälle	in %		männl.	weibl.	Nichtdeutsche Tatverdächtige	
																			Anzahl	in %
0	1	2	3	4	5	6	7	8	9	10	11	12	13	14	15	16	17	18	19	20
2003	6560	-wettb. Abspr. bei Ausschr.	9	0,0	0	0,0	1	7	1	0	0	0	0	9	100,0	13	12	1	0	0,0
2004	6560	-wettb. Abspr. bei Ausschr.	5	0,0	0	0,0	3	0	2	0	0	0	0	5	100,0	8	8	0	0	0,0
2005	6560	-wettb. Abspr. bei Ausschr.	6	0,0	0	0,0	3	2	1	0	0	0	0	4	66,7	13	10	3	1	7,7
2006	6560	-wettb. Abspr. bei Ausschr.	1	0,0	0	0,0	0	1	0	0	0	0	0	1	100,0	2	2	0	0	0,0
2008	6560	wettb.beschr.Abspr.b.Auss.	1	0,0	0	0,0	0	1	0	0	0	0	0	1	100,0	2	1	1	0	0,0
2010	6560	wettb.beschr.Abspr.b.Auss.	1	0,0	0	0,0	0	1	0	0	0	0	0	0	0,0	0	0	0	0	0,0
2001	6570	-Bestechl./Bestech.gesch.Ver	7	0,0	0	0,0	2	3	2	0	0	0	0	7	100,0	14	13	1	0	0,0
2002	6570	-Bestechl./Bestech.gesch.Ver	1	0,0	0	0,0	0	0	1	0	0	0	0	1	100,0	1	1	0	0	0,0
2003	6570	-Bestechl./Bestech.gesch.Ver	4	0,0	0	0,0	1	1	2	0	0	0	0	4	100,0	6	5	1	0	0,0
2004	6570	-Bestechl./Bestech.gesch.Ver	2	0,0	0	0,0	0	1	1	0	0	0	0	2	100,0	3	2	1	0	0,0
2005	6570	-Bestechl./Bestech.gesch.Ver	7	0,0	0	0,0	1	2	4	0	0	0	0	7	100,0	21	19	2	0	0,0
2006	6570	-Bestechl./Bestech.gesch.Ver	156	0,1	0	0,0	153	1	2	0	0	0	0	156	100,0	167	140	27	0	0,0
2007	6570	Bestechl./Best.i. gesch.Ver	16	0,0	0	0,0	13	1	2	0	0	0	0	16	100,0	20	16	4	0	0,0
2008	6570	Bestechl./Best.i. gesch.Ver	5	0,0	0	0,0	2	1	2	0	0	0	0	5	100,0	19	16	3	0	0,0
2009	6570	Bestechl./Best.i. gesch.Ver	33	0,0	0	0,0	7	6	10	0	10	0	0	32	97,0	41	32	9	2	4,9
2010	6570	Bestechl./Best.i. gesch.Ver	15	0,0	0	0,0	6	6	3	0	0	0	0	15	100,0	22	19	3	1	4,5
2001	6571	.Bestechl./Bestechung §299	7	0,0	0	0,0	2	3	2	0	0	0	0	7	100,0	14	13	1	0	0,0
2002	6571	.Bestechl./Bestechung §299	1	0,0	0	0,0	0	0	1	0	0	0	0	1	100,0	1	1	0	0	0,0
2003	6571	.Bestechl./Bestechung §299	4	0,0	0	0,0	1	1	2	0	0	0	0	4	100,0	6	5	1	0	0,0
2004	6571	.Bestechl./Bestechung §299	2	0,0	0	0,0	0	1	1	0	0	0	0	2	100,0	3	2	1	0	0,0
2005	6571	.Bestechl./Bestechung §299	7	0,0	0	0,0	1	2	4	0	0	0	0	7	100,0	21	19	2	0	0,0
2006	6571	.Bestechl./Bestechung §299	156	0,1	0	0,0	153	1	2	0	0	0	0	156	100,0	167	140	27	0	0,0
2007	6571	Bestechlichk/Bestechung §299	16	0,0	0	0,0	13	1	2	0	0	0	0	16	100,0	20	16	4	0	0,0
2008	6571	Bestechlichk/Bestechung §299	5	0,0	0	0,0	2	1	2	0	0	0	0	5	100,0	19	16	3	0	0,0
2009	6571	Bestechlichk/Bestechung §299	23	0,0	0	0,0	7	6	10	0	0	0	0	22	95,7	37	28	9	2	5,4
2010	6571	Bestechlichk/Bestechung §299	14	0,0	0	0,0	6	5	3	0	0	0	0	14	100,0	21	18	3	1	4,8
2009	6572	gew.o.a.Mitgl.e.B. §300[2]2	10	0,0	0	0,0	0	0	0	0	10	0	0	10	100,0	4	4	0	0	0,0
2010	6573	Vorteil gr.Ausmaßes §300[2]1	1	0,0	0	0,0	0	1	0	0	0	0	0	1	100,0	1	1	0	0	0,0
2001	6600	Strafbarer Eigennutz	420	0,2	0	0,0	287	85	47	0	1	0	7	362	86,2	402	376	26	16	4,0
2002	6600	Strafbarer Eigennutz	345	0,1	0	0,0	220	86	39	0	0	0	2	305	88,4	377	355	22	14	3,7
2003	6600	Strafbarer Eigennutz	470	0,2	0	0,0	329	94	47	0	0	0	5	421	89,6	493	468	25	16	3,2
2004	6600	Strafbarer Eigennutz	395	0,2	1	0,3	262	91	42	0	0	0	6	346	87,6	405	376	29	27	6,7
2005	6600	Strafbarer Eigennutz	375	0,2	0	0,0	199	75	101	0	0	0	12	328	87,5	375	356	19	13	3,5

Jahr	Schlüsselzahl der Tat	Straftaten	Erfasste Fälle	% Anteil an allen Taten	v. Spalte 2 Versuche Fälle		Tatort					Mit Schusswaffe		Aufklärung		Gesamtzahl der ermitt. Tatverd.	v. SPALTE 16			
							bis 20.000 Einw.	20.000 bis 100.000 Einw.	100.000 bis 500.000 Einw.	500.000 und mehr Einw.	unbekannt	gedroht	geschoss.	Fälle	in %		männl.	weibl.	Nichtdeutsche Tatverdächtige	
																			Anzahl	in %
0	1	2	3	4	5	6	7	8	9	10	11	12	13	14	15	16	17	18	19	20
2006	6600	Strafbarer Eigennutz	376	0,2	0	0,0	237	82	57	0	0	0	11	332	88,3	365	341	24	17	4,7
2007	6600	strafbarer Eigennutz	347	0,2	1	0,3	212	84	51	0	0	0	14	313	90,2	355	332	23	16	4,5
2008	6600	strafbarer Eigennutz	284	0,1	0	0,0	182	57	45	0	0	0	9	252	88,7	293	277	16	18	6,1
2009	6600	strafbarer Eigennutz	382	0,2	1	0,3	233	67	82	0	0	0	10	343	89,8	379	357	22	14	3,7
2010	6600	strafbarer Eigennutz	302	0,2	0	0,0	189	68	45	0	0	0	9	254	84,1	275	258	17	11	4,0
2001	6610	-Glücksspiel	3	0,0	0	0,0	2	1	0	0	0	0	0	3	100,0	5	3	2	1	20,0
2002	6610	-Glücksspiel	2	0,0	0	0,0	1	1	0	0	0	0	0	2	100,0	3	3	0	0	0,0
2003	6610	-Glücksspiel	3	0,0	0	0,0	2	1	0	0	0	0	0	3	100,0	3	3	0	2	66,7
2004	6610	-Glücksspiel	9	0,0	0	0,0	1	1	7	0	0	0	0	6	66,7	10	8	2	2	20,0
2005	6610	-Glücksspiel	68	0,0	0	0,0	4	2	62	0	0	0	0	67	98,5	76	70	6	1	1,3
2006	6610	-Glücksspiel	24	0,0	0	0,0	5	3	16	0	0	0	0	23	95,8	26	15	11	4	15,4
2007	6610	Glücksspiel §§284,285,287	24	0,0	0	0,0	8	9	7	0	0	0	0	24	100,0	28	25	3	7	25,0
2008	6610	Glücksspiel §§284,285,287	9	0,0	0	0,0	2	1	6	0	0	0	0	9	100,0	10	10	0	6	60,0
2009	6610	Glücksspiel §§284,285,287	23	0,0	0	0,0	3	2	18	0	0	0	0	21	91,3	22	20	2	6	27,3
2010	6610	Glücksspiel §§284,285,287	6	0,0	0	0,0	2	1	3	0	0	0	0	5	83,3	8	4	4	4	50,0
2001	6620	-Wilderei	370	0,2	0	0,0	271	67	31	0	1	0	7	313	84,6	342	334	8	9	2,6
2002	6620	-Wilderei	304	0,1	0	0,0	202	79	23	0	0	0	2	264	86,8	324	316	8	13	4,0
2003	6620	-Wilderei	417	0,2	0	0,0	306	80	31	0	0	0	5	369	88,5	427	418	9	11	2,6
2004	6620	-Wilderei	363	0,2	0	0,0	255	79	29	0	0	0	6	317	87,3	367	347	20	23	6,3
2005	6620	-Wilderei	282	0,1	0	0,0	184	62	36	0	0	0	12	237	84,0	267	260	7	9	3,4
2006	6620	-Wilderei	323	0,1	0	0,0	221	66	36	0	0	0	11	280	86,7	305	301	4	10	3,3
2007	6620	Wilderei §§292,293	294	0,1	0	0,0	190	70	34	0	0	0	14	260	88,4	287	282	5	9	3,1
2008	6620	Wilderei §§292,293	242	0,1	0	0,0	163	46	33	0	0	0	9	210	86,8	240	237	3	7	2,9
2009	6620	Wilderei §§292,293	324	0,2	0	0,0	220	55	49	0	0	0	10	289	89,2	311	305	6	6	1,9
2010	6620	Wilderei §§292,293	274	0,1	0	0,0	175	63	36	0	0	0	9	227	82,8	237	232	5	7	3,0
2001	6621	.Jagdwilderei	99	0,0	0	0,0	86	12	0	0	1	0	7	49	49,5	54	51	3	0	0,0
2002	6621	.Jagdwilderei	65	0,0	0	0,0	56	8	1	0	0	0	2	35	53,8	46	44	2	0	0,0
2003	6621	.Jagdwilderei	70	0,0	0	0,0	65	3	2	0	0	0	5	28	40,0	36	35	1	0	0,0
2004	6621	.Jagdwilderei	58	0,0	0	0,0	48	8	2	0	0	0	6	25	43,1	34	27	7	0	0,0
2005	6621	.Jagdwilderei	64	0,0	0	0,0	58	6	0	0	0	0	12	26	40,6	32	30	2	0	0,0
2006	6621	.Jagdwilderei	57	0,0	0	0,0	48	7	2	0	0	0	11	23	40,4	26	26	0	1	3,8
2007	6621	+Jagdwilderei §292	51	0,0	0	0,0	46	5	0	0	0	0	14	22	43,1	34	33	1	0	0,0
2008	6621	+Jagdwilderei §292	56	0,0	0	0,0	43	11	2	0	0	0	9	27	48,2	38	37	1	0	0,0
2009	6621	+Jagdwilderei §292	56	0,0	0	0,0	46	8	2	0	0	0	10	29	51,8	33	32	1	0	0,0
2010	6621	+Jagdwilderei §292	62	0,0	0	0,0	46	10	6	0	0	0	9	25	40,3	31	29	2	2	6,5

Jahr	Schlüsselzahl der Tat	Straftaten	Erfasste Fälle	% Anteil an allen Taten	v. Spalte 2 Versuche Fälle		Tatort					Mit Schusswaffe		Aufklärung		Gesamtzahl der ermitt. Tatverd.	v. SPALTE 16			
							bis 20.000 Einw.	20.000 bis 100.000 Einw.	100.000 bis 500.000 Einw.	500.000 und mehr Einw.	unbekannt	gedroht	geschoss.	Fälle	in %		männl.	weibl.	Nichtdeutsche Tatverdächtige	
																			Anzahl	in %
0	1	2	3	4	5	6	7	8	9	10	11	12	13	14	15	16	17	18	19	20
2001	6630	-Wucher	22	0,0	0	0,0	4	6	12	0	0	0	0	21	95,5	23	16	7	1	4,3
2002	6630	-Wucher	10	0,0	0	0,0	5	1	4	0	0	0	0	10	100,0	6	5	1	1	16,7
2003	6630	-Wucher	9	0,0	0	0,0	6	2	1	0	0	0	0	9	100,0	11	11	0	0	0,0
2004	6630	-Wucher	2	0,0	0	0,0	1	1	0	0	0	0	0	1	50,0	2	2	0	0	0,0
2005	6630	-Wucher	3	0,0	0	0,0	2	1	0	0	0	0	0	2	66,7	3	3	0	0	0,0
2006	6630	-Wucher	2	0,0	0	0,0	1	1	0	0	0	0	0	2	100,0	2	2	0	0	0,0
2007	6630	Wucher §291	3	0,0	0	0,0	1	2	0	0	0	0	0	3	100,0	3	2	1	0	0,0
2008	6630	Wucher §291	1	0,0	0	0,0	0	0	1	0	0	0	0	1	100,0	1	1	0	0	0,0
2009	6630	Wucher §291	4	0,0	0	0,0	1	1	2	0	0	0	0	2	50,0	2	1	1	0	0,0
2010	6630	Wucher §291	4	0,0	0	0,0	1	0	3	0	0	0	0	4	100,0	4	4	0	0	0,0
2001	6700	Alle sonstigen ST gemäß StGB	39.922	16,9	331	0,8	16.065	13.043	10.797	0	17	0	25	19.142	47,9	20.441	16.801	3.640	555	2,7
2002	6700	Alle sonstigen ST gemäß StGB	40.339	17,1	324	0,8	15.610	13.602	11.120	0	7	0	31	19.376	48,0	20.575	16.801	3.774	501	2,4
2003	6700	Alle sonstigen ST gemäß StGB	39.823	17,4	208	0,5	15.441	13.135	11.247	0	0	0	57	19.075	47,9	20.202	16.267	3.935	518	2,6
2004	6700	Alle sonstigen ST gemäß StGB	39.183	17,1	254	0,6	15.285	13.051	10.842	0	5	1	66	18.641	47,6	19.310	15.503	3.807	488	2,5
2005	6700	Alle sonstigen ST gemäß StGB	38.546	17,8	263	0,7	14.639	13.027	10.852	0	28	0	50	18.830	48,9	18.471	14.797	3.674	506	2,7
2006	6700	Alle sonstigen ST gemäß StGB	40.610	18,8	281	0,7	14.921	13.850	11.838	0	1	0	42	19.452	47,9	18.241	14.498	3.743	489	2,7
2007	6700	alle sonst.ST StGB o.Ver.k.del	42.257	19,5	312	0,7	13.977	15.310	12.952	0	18	0	68	20.345	48,1	18.760	14.758	4.002	506	2,7
2008	6700	alle sonst.ST StGB o.Ver.k.del	41.634	20,1	353	0,8	13.492	15.170	12.935	0	37	0	35	18.696	44,9	17.218	13.504	3.714	480	2,8
2009	6700	alle sonst.ST StGB o.Ver.k.del	40.653	20,3	353	0,9	13.240	15.329	12.069	0	15	0	33	18.209	44,8	16.597	12.838	3.759	432	2,6
2010	6700	alle sonst.ST StGB o.Ver.k.del	35414	18,7	305	0,9	11068	14208	10131	0	7	0	31	16748	47,3	15863	12026	3837	545	3,4
2001	6710	-Verletzung Unterhaltspflicht	789	0,3	0	0,0	353	246	186	0	4	0	0	789	100,0	770	751	19	11	1,4
2002	6710	-Verletzung Unterhaltspflicht	921	0,4	0	0,0	414	331	176	0	0	0	0	922	100,1	903	869	34	18	2,0
2003	6710	-Verletzung Unterhaltspflicht	1.026	0,4	0	0,0	481	331	214	0	0	0	0	1.027	100,1	999	965	34	20	2,0
2004	6710	-Verletzung Unterhaltspflicht	1.079	0,5	0	0,0	491	351	235	0	2	0	0	1.080	100,1	950	910	40	15	1,6
2005	6710	-Verletzung Unterhaltspflicht	1.158	0,5	0	0,0	530	271	332	0	25	0	0	1.158	100,0	826	793	33	23	2,8
2006	6710	-Verletzung Unterhaltspflicht	819	0,4	0	0,0	457	250	112	0	0	0	0	819	100,0	715	686	29	12	1,7
2007	6710	Verl.d.Unterhaltspf.§170	597	0,3	0	0,0	298	229	69	0	1	0	0	597	100,0	590	571	19	7	1,2
2008	6710	Verl.d.Unterhaltspf.§170	547	0,3	0	0,0	253	217	75	0	2	0	0	547	100,0	531	508	23	18	3,4
2009	6710	Verl.d.Unterhaltspf.§170	500	0,2	0	0,0	250	174	76	0	0	0	0	500	100,0	488	460	28	9	1,8
2010	6710	Verl.d.Unterhaltspf.§170	417	0,2	0	0,0	177	176	64	0	0	0	0	417	100,0	406	387	19	15	3,7
2001	6720	-Verl.Fürsorge-/Erziehungspf	75	0,0	0	0,0	26	25	24	0	0	0	0	75	100,0	83	16	67	1	1,2
2002	6720	-Verl.Fürsorge-/Erziehungspf	81	0,0	0	0,0	25	31	25	0	0	0	0	81	100,0	97	20	77	4	4,1
2003	6720	-Verl.Fürsorge-/Erziehungspf	101	0,0	0	0,0	31	33	37	0	0	0	0	100	99,0	113	23	90	4	3,5
2004	6720	-Verl.Fürsorge-/Erziehungspf	96	0,0	0	0,0	18	44	34	0	0	0	0	95	99,0	102	23	79	5	4,9

Jahr	Schlüsselzahl der Tat	Straftaten	Erfasste Fälle	% Anteil an allen Taten	v. Spalte 2 Versuche		Tatort					Mit Schusswaffe		Aufklärung		Gesamtzahl der ermitt. Tatverd.	v. SPALTE 16			
							bis 20.000 Einw.	20.000 bis 100.000 Einw.	100.000 bis 500.000 Einw.	500.000 und mehr Einw.	unbekannt	gedroht	geschoss.	Fälle	in %		männl.	weibl.	Nichtdeutsche Tatverdächtige	
																			Anzahl	in %
0	1	2	3	4	5	6	7	8	9	10	11	12	13	14	15	16	17	18	19	20
2005	6720	-Verl.Fürsorge-/Erziehungspf	83	0,0	0	0,0	25	32	26	0	0	0	0	82	98,8	99	22	77	3	3,0
2006	6720	-Verl.Fürsorge-/Erziehungspf	102	0,0	0	0,0	33	34	35	0	0	0	0	99	97,1	121	28	93	5	4,1
2007	6720	Verl.d.Fürs-/Erzieh-pfl.§171	102	0,0	0	0,0	22	53	27	0	0	0	0	101	99,0	132	29	103	0	0,0
2008	6720	Verl.d.Fürs-/Erzieh-pfl.§171	93	0,0	0	0,0	23	35	35	0	0	0	0	93	100,0	105	21	84	8	7,6
2009	6720	Verl.d.Fürs-/Erzieh-pfl.§171	117	0,1	0	0,0	34	44	39	0	0	0	0	116	99,1	140	35	105	4	2,9
2010	6720	Verl.d.Fürs-/Erzieh-pfl.§171	99	0,1	0	0,0	21	38	40	0	0	0	0	96	97,0	118	31	87	2	1,7
2001	6730	-Beleidigung	6.075	2,6	0	0,0	2.721	1.941	1.407	0	6	0	0	5.616	92,4	5.699	3.983	1.716	173	3,0
2002	6730	-Beleidigung	5.592	2,4	0	0,0	2.476	1.858	1.256	0	2	0	0	5.241	93,7	5.433	3.743	1.690	143	2,6
2003	6730	-Beleidigung	5.154	2,2	0	0,0	2.286	1.776	1.092	0	0	0	0	4.885	94,8	5.136	3.437	1.699	132	2,6
2004	6730	-Beleidigung	5.343	2,3	0	0,0	2.366	1.850	1.126	0	1	0	0	5.033	94,2	5.172	3.514	1.658	142	2,7
2005	6730	-Beleidigung	5.860	2,7	0	0,0	2.548	2.071	1.238	0	3	0	0	5.561	94,9	5.680	3.870	1.810	157	2,8
2006	6730	-Beleidigung	6.176	2,9	0	0,0	2.516	2.255	1.404	0	1	0	0	5.794	93,8	5.818	3.998	1.820	161	2,8
2007	6730	Beleidigung §§185-187,189	6.715	3,1	0	0,0	2.513	2.622	1.573	0	7	0	0	6.220	92,6	6.309	4.272	2.037	209	3,3
2008	6730	Beleidigung §§185-187,189	6.394	3,1	0	0,0	2.335	2.477	1.574	0	8	0	0	5.896	92,2	6.010	4.129	1.881	186	3,1
2009	6730	Beleidigung §§185-187,189	6.500	3,2	0	0,0	2.324	2.562	1.612	0	2	0	0	6.045	93,0	5.955	3.967	1.988	164	2,8
2010	6730	Beleidigung §§185-187,189	6658	3,5	0	0,0	2260	2680	1717	0	1	0	0	6151	92,4	6076	3949	2127	194	3,2
2001	6731	-Beleidigung auf sex Grundl.	215	0,1	0	0,0	95	58	62	0	0	0	0	159	74,0	149	140	9	9	6,0
2002	6731	-Beleidigung auf sex Grundl.	225	0,1	0	0,0	65	75	85	0	0	0	0	166	73,8	150	136	14	18	12,0
2003	6731	-Beleidigung auf sex Grundl.	264	0,1	0	0,0	96	87	81	0	0	0	0	217	82,2	228	206	22	20	8,8
2004	6731	-Beleidigung auf sex Grundl.	329	0,1	0	0,0	133	110	86	0	0	0	0	257	78,1	240	213	27	9	3,8
2005	6731	-Beleidigung auf sex Grundl.	388	0,2	0	0,0	149	139	99	0	1	0	0	326	84,0	334	287	47	18	5,4
2006	6731	-Beleidigung auf sex Grundl.	406	0,2	0	0,0	153	152	101	0	0	0	0	332	81,8	338	302	36	22	6,5
2007	6731	Beleidigung a.sex.Grundlage	889	0,4	0	0,0	320	349	220	0	0	0	0	730	82,1	766	576	190	32	4,2
2008	6731	Beleidigung a.sex.Grundlage	977	0,5	0	0,0	363	360	249	0	5	0	0	826	84,5	891	635	256	35	3,9
2009	6731	Beleidigung a.sex.Grundlage	1.111	0,6	0	0,0	375	487	249	0	0	0	0	963	86,7	1.028	737	291	41	4,0
2010	6731	Beleidigung a.sex.Grundlage	1202	0,6	0	0,0	339	557	306	0	0	0	0	1019	84,8	1064	754	310	55	5,2
2001	6740	-Sachbeschädigung	28.709	12,2	272	0,9	10.856	9.367	8.480	0	6	0	23	9.334	32,5	10.760	9.614	1.146	217	2,0
2002	6740	-Sachbeschädigung	29.458	12,5	270	0,9	10.615	9.835	9.003	0	5	0	28	9.863	33,5	10.986	9.768	1.218	221	2,0
2003	6740	-Sachbeschädigung	29.375	12,8	174	0,6	10.600	9.580	9.195	0	0	0	53	9.800	33,4	10.789	9.473	1.316	237	2,2
2004	6740	-Sachbeschädigung	28.604	12,5	200	0,7	10.542	9.288	8.773	0	1	0	66	9.264	32,4	9.960	8.743	1.217	245	2,5
2005	6740	-Sachbeschädigung	27.676	12,8	212	0,8	9.801	9.281	8.594	0	0	0	48	9.098	32,9	9.274	8.228	1.046	235	2,5
2006	6740	-Sachbeschädigung	29.854	13,8	240	0,8	10.292	9.889	9.673	0	0	0	42	9.950	33,3	9.198	8.123	1.075	215	2,3
2007	6740	Sachbeschädigung §§303-305a	30.817	14,2	267	0,9	9.453	10.748	10.610	0	6	0	68	10.274	33,3	9.091	8.060	1.031	185	2,0
2008	6740	Sachbeschädigung §§303-305a	31.159	15,1	288	0,9	9.568	11.042	10.541	0	8	0	35	9.710	31,2	8.660	7.565	1.095	194	2,2
2009	6740	Sachbeschädigung §§303-305a	29.979	14,9	301	1,0	9.267	10.976	9.732	0	4	0	32	9.160	30,6	8.101	7.097	1.004	185	2,3

Jahr	Schlüsselzahl der Tat	Straftaten	Erfasste Fälle	% Anteil an allen Taten	v. Spalte 2 Versuche Fälle		Tatort					Mit Schusswaffe		Aufklärung		Gesamtzahl der ermitt. Tatverd.	v. SPALTE 16			
							bis 20.000 Einw.	20.000 bis 100.000 Einw.	100.000 bis 500.000 Einw.	500.000 und mehr Einw.	unbekannt	gedroht	geschoss.	Fälle	in %		männl.	weibl.	Nichtdeutsche Tatverdächtige	
																			Anzahl	in %
0	1	2	3	4	5	6	7	8	9	10	11	12	13	14	15	16	17	18	19	20
2010	6740	Sachbeschädigung §§303-305a	24997	13,2	255	1,0	7411	9905	7681	0	0	0	27	7777	31,1	7400	6396	1004	223	3,0
2001	6741	.Sachbeschädigung an Kfz.	7.034	3,0	71	1,0	2.639	2.551	1.841	0	3	0	3	2.056	29,2	2.173	1.974	199	45	2,1
2002	6741	.Sachbeschädigung an Kfz.	7.007	3,0	64	0,9	2.400	2.726	1.880	0	1	0	3	2.203	31,4	2.240	2.001	239	47	2,1
2003	6741	.Sachbeschädigung an Kfz.	7.331	3,2	36	0,5	2.581	2.575	2.175	0	0	0	3	2.149	29,3	2.307	2.013	294	64	2,8
2004	6741	.Sachbeschädigung an Kfz.	7.510	3,3	64	0,9	2.722	2.640	2.148	0	0	0	9	2.256	30,0	2.218	1.948	270	40	1,8
2005	6741	.Sachbeschädigung an Kfz.	7.204	3,3	67	0,9	2.463	2.660	2.081	0	0	0	11	2.019	28,0	2.122	1.902	220	56	2,6
2006	6741	.Sachbeschädigung an Kfz.	7.176	3,3	63	0,9	2.327	2.631	2.218	0	0	0	9	2.026	28,2	2.020	1.792	228	46	2,3
2007	6741	Sachbeschädigung an Kfz	7.455	3,4	71	1,0	2.409	2.885	2.161	0	0	0	14	2.117	28,4	2.125	1.874	251	45	2,1
2008	6741	Sachbeschädigung an Kfz	7.647	3,7	69	0,9	2.229	2.862	2.553	0	3	0	4	2.036	26,6	1.891	1.651	240	46	2,4
2009	6741	Sachbeschädigung an Kfz	7.418	3,7	70	0,9	2.107	2.799	2.511	0	1	0	1	2.053	27,7	1.739	1.504	235	49	2,8
2010	6741	Sachbeschädigung an Kfz	6480	3,4	68	1,0	1875	2638	1967	0	0	0	6	1632	25,2	1672	1443	229	64	3,8
2001	6742	.Datenveränd./Computersabot.	19	0,0	1	5,3	5	2	12	0	0	0	0	17	89,5	22	20	2	14	63,6
2002	6742	.Datenveränd./Computersabot.	10	0,0	0	0,0	3	3	4	0	0	0	0	4	40,0	6	5	1	0	0,0
2003	6742	.Datenveränd./Computersabot.	10	0,0	1	10,0	2	8	0	0	0	0	0	4	40,0	4	3	1	0	0,0
2004	6742	.Datenveränd./Computersabot.	17	0,0	0	0,0	10	4	3	0	0	0	8	47,1	8	7	1	0	0,0	
2005	6742	.Datenveränd./Computersabot.	26	0,0	9	34,6	14	6	6	0	0	0	8	30,8	6	6	0	0	0,0	
2006	6742	.Datenveränd./Computersabot.	25	0,0	5	20,0	6	5	14	0	0	0	8	32,0	8	7	1	0	0,0	
2007	6742	Datenveränd/Comp.-sabot.	24	0,0	2	8,3	4	17	3	0	0	0	13	54,2	14	11	3	2	14,3	
2008	6742	Datenveränd/Comp.-sabot.	40	0,0	3	7,5	10	12	18	0	0	0	13	32,5	12	10	2	0	0,0	
2009	6742	Datenveränd/Comp.-sabot.	35	0,0	2	5,7	7	16	10	0	2	0	17	48,6	21	17	4	2	9,5	
2010	6742	Datenveränd/Comp.-sabot.	45	0,0	3	6,7	16	16	13	0	0	0	24	53,3	23	18	5	2	8,7	
2001	6743	.Sonst. Sachbeschäd./Straßen	1.108	0,5	10	0,9	515	336	257	0	0	0	1	349	31,5	665	593	72	0	0,0
2002	6743	.Sonst. Sachbeschäd./Straßen	2.152	0,9	17	0,8	846	848	458	0	0	0	2	795	36,9	1.208	1.104	104	10	0,8
2003	6743	.Sonst. Sachbeschäd./Straßen	3.756	1,6	15	0,4	1.351	1.348	1.057	0	0	0	5	1.403	37,4	1.754	1.587	167	8	0,5
2004	6743	.Sonst. Sachbeschäd./Straßen	4.871	2,1	19	0,4	1.891	1.736	1.244	0	0	0	8	1.713	35,2	1.953	1.786	167	22	1,1
2005	6743	.Sonst. Sachbeschäd./Straßen	5.114	2,4	32	0,6	1.855	1.922	1.337	0	0	0	9	1.777	34,7	1.960	1.817	143	24	1,2
2006	6743	.Sonst. Sachbeschäd./Straßen	6.716	3,1	29	0,4	2.258	2.332	2.126	0	0	0	8	2.564	38,2	2.229	2.038	191	26	1,2
2007	6743	sonst.Sachb.a.Str/Wege/Plätze	7.296	3,4	38	0,5	1.956	2.424	2.916	0	0	0	18	2.842	39,0	2.400	2.207	193	33	1,4
2008	6743	sonst.Sachb.a.Str/Wege/Plätze	6.648	3,2	48	0,7	1.659	2.191	2.798	0	0	0	6	2.200	33,1	2.062	1.880	182	32	1,6
2009	6743	sonst.Sachb.a.Str/Wege/Plätze	5.965	3,0	55	0,9	1.541	2.143	2.281	0	0	0	7	1.925	32,3	1.905	1.761	144	35	1,8
2010	6743	sonst.Sachb.a.Str/Wege/Plätze	4417	2,3	35	0,8	1105	1723	1589	0	0	0	4	1559	35,3	1467	1352	115	29	2,0
2001	6745	.Zerstörung Arbeitsmittel	21	0,0	4	19,0	5	7	9	0	0	0	0	8	38,1	11	9	2	1	9,1
2002	6745	.Zerstörung Arbeitsmittel	15	0,0	1	6,7	4	1	10	0	0	0	6	40,0	7	7	0	0	0,0	
2003	6745	.Zerstörung Arbeitsmittel	16	0,0	1	6,3	1	6	9	0	0	0	7	43,8	7	7	0	0	0,0	

Jahr	Schlüsselzahl der Tat	Straftaten	Erfasste Fälle	% Anteil an allen Taten	v. Spalte 2 Versuche Fälle		Tatort					Mit Schusswaffe		Aufklärung		Gesamtzahl der ermitt. Tatverd.	v. SPALTE 16			
							bis 20.000 Einw.	20.000 bis 100.000 Einw.	100.000 bis 500.000 Einw.	500.000 und mehr Einw.	unbekannt	gedroht	geschoss.	Fälle	in %		männl.	weibl.	Nichtdeutsche Tatverdächtige	
																			Anzahl	in %
0	1	2	3	4	5	6	7	8	9	10	11	12	13	14	15	16	17	18	19	20
2004	6745	.Zerstörung Arbeitsmittel	12	0,0	4	33,3	4	3	5	0	0	0	0	8	66,7	9	7	2	1	11,1
2005	6745	.Zerstörung Arbeitsmittel	17	0,0	2	11,8	4	9	4	0	0	0	0	10	58,8	14	14	0	0	0,0
2006	6745	.Zerstörung Arbeitsmittel	18	0,0	3	16,7	6	6	6	0	0	0	0	15	83,3	16	14	2	0	0,0
2007	6745	Zerst.wicht.Arbeitsm. §305	15	0,0	6	40,0	6	2	7	0	0	0	0	8	53,3	9	8	1	0	0,0
2008	6745	Zerst.wicht.Arbeitsm. §305	18	0,0	3	16,7	7	3	8	0	0	0	0	10	55,6	13	11	2	0	0,0
2009	6745	Zerst.wicht.Arbeitsm. §305	17	0,0	2	11,8	5	7	5	0	0	0	0	12	70,6	15	14	1	0	0,0
2010	6745	Zerst.wicht.Arbeitsm. §305	17	0,0	6	35,3	3	6	8	0	0	0	0	7	41,2	10	9	1	2	20,0
2001	6750	-Sprengstoff-/Strahlungsverbr	17	0,0	5	29,4	9	4	4	0	0	0	0	15	88,2	23	22	1	0	0,0
2002	6750	-Sprengstoff-/Strahlungsverbr	12	0,0	3	25,0	2	5	5	0	0	0	0	9	75,0	14	13	1	0	0,0
2003	6750	-Sprengstoff-/Strahlungsverbr	15	0,0	5	33,3	13	1	1	0	0	0	0	11	73,3	13	10	3	0	0,0
2004	6750	-Sprengstoff-/Strahlungsverbr	21	0,0	5	23,8	8	8	5	0	0	0	0	12	57,1	17	17	0	0	0,0
2005	6750	-Sprengstoff-/Strahlungsverbr	25	0,0	3	12,0	16	3	6	0	0	0	0	14	56,0	19	19	0	1	5,3
2006	6750	-Sprengstoff-/Strahlungsverbr	12	0,0	3	25,0	8	4	0	0	0	0	0	12	100,0	18	17	1	0	0,0
2007	6750	Sprengstoff-/Strahlungsverbr.	13	0,0	3	23,1	3	8	2	0	0	0	0	5	38,5	8	8	0	0	0,0
2008	6750	Sprengstoff-/Strahlungsverbr.	9	0,0	3	33,3	3	1	4	0	1	0	0	7	77,8	7	7	0	0	0,0
2009	6750	Sprengstoff-/Strahlungsverbr.	13	0,0	3	23,1	8	3	2	0	0	0	0	9	69,2	14	12	2	1	7,1
2010	6750	Sprengstoff-/Strahlungsverbr.	57	0,0	4	7,0	22	14	21	0	0	0	0	24	42,1	34	34	0	2	5,9
2001	6752	.Herbeif. Sprengstoffexpl.	13	0,0	3	23,1	7	3	3	0	0	0	0	13	100,0	19	18	1	0	0,0
2002	6752	.Herbeif. Sprengstoffexpl.	12	0,0	3	25,0	2	5	5	0	0	0	0	9	75,0	14	13	1	0	0,0
2003	6752	.Herbeif. Sprengstoffexpl.	15	0,0	5	33,3	13	1	1	0	0	0	0	11	73,3	13	10	3	0	0,0
2004	6752	.Herbeif. Sprengstoffexpl.	21	0,0	5	23,8	8	8	5	0	0	0	0	12	57,1	17	17	0	0	0,0
2005	6752	.Herbeif. Sprengstoffexpl.	21	0,0	3	14,3	12	3	6	0	0	0	0	11	52,4	17	17	0	1	5,9
2006	6752	.Herbeif. Sprengstoffexpl.	12	0,0	3	25,0	8	4	0	0	0	0	0	12	100,0	18	17	1	0	0,0
2007	6752	Herbeif.e.Sprengstoffexpl.	13	0,0	3	23,1	3	8	2	0	0	0	0	5	38,5	8	8	0	0	0,0
2008	6752	Herbeif.e.Sprengstoffexpl.	8	0,0	3	37,5	3	1	4	0	0	0	0	6	75,0	6	6	0	0	0,0
2009	6752	Herbeif.e.Sprengstoffexpl.	13	0,0	3	23,1	8	3	2	0	0	0	0	9	69,2	14	12	2	1	7,1
2010	6752	Herbeif.e.Sprengstoffexpl.	56	0,0	4	7,1	22	13	21	0	0	0	0	24	42,9	34	34	0	2	5,9
2001	6754	.Vorber Expl./Strahlungsverbr	4	0,0	2	50,0	2	1	1	0	0	0	0	2	50,0	4	4	0	0	0,0
2005	6754	.Vorber Expl./Strahlungsverbr	4	0,0	0	0,0	4	0	0	0	0	0	0	3	75,0	4	4	0	0	0,0
2008	6754	Vorber.e.Expl./Strahl.-verbr	1	0,0	0	0,0	0	0	0	0	1	0	0	1	100,0	1	1	0	0	0,0
2010	6754	Vorber.e.Expl./Strahl.-verbr	1	0,0	0	0,0	0	1	0	0	0	0	0	0	0,0	0	0	0	0	0,0
2001	6760	-Straftaten gegen die Umwelt	2.031	0,9	7	0,3	1.183	558	290	0	0	0	0	1.628	80,2	1.987	1.739	248	123	6,2
2002	6760	-Straftaten gegen die Umwelt	1.926	0,8	17	0,9	1.045	610	271	0	0	0	0	1.533	79,6	1.952	1.656	296	87	4,5
2003	6760	-Straftaten gegen die Umwelt	1.628	0,7	12	0,7	867	446	315	0	0	0	0	1.336	82,1	1.754	1.473	281	93	5,3

Jahr	Schlüsselzahl der Tat	Straftaten	Erfasste Fälle	% Anteil an allen Taten	v. Spalte 2 Versuche Fälle		Tatort					Mit Schusswaffe		Aufklärung		Gesamtzahl der ermitt. Tatverd.	v. SPALTE 16				
							bis 20.000 Einw.	20.000 bis 100.000 Einw.	100.000 bis 500.000 Einw.	500.000 und mehr Einw.	unbekannt	gedroht	geschoss.	Fälle	in %		männl.	weibl.	Nichtdeutsche Tatverdächtige		
																			Anzahl	in %	
0	1	2	3	4	5	6	7	8	9	10	11	12	13	14	15	16	17	18	19	20	
2004 6760		-Straftaten gegen die Umwelt	1.226	0,5	12	1,0	676	382	167	0	1	0	0	0	984	80,3	1.372	1.181	191	36	2,6
2005 6760		-Straftaten gegen die Umwelt	953	0,4	10	1,0	553	255	145	0	0	0	0	752	78,9	1.017	874	143	42	4,1	
2006 6760		-Straftaten gegen die Umwelt	1.118	0,5	6	0,5	627	342	149	0	0	0	0	875	78,3	1.119	952	167	57	5,1	
2007 6760		Straftaten gegen die Umwelt	1.072	0,5	6	0,6	640	305	127	0	0	0	0	859	80,1	1.180	989	191	61	5,2	
2008 6760		Straftaten gegen die Umwelt	617	0,3	6	1,0	357	173	86	0	1	0	0	434	70,3	638	548	90	49	7,7	
2009 6760		Straftaten gegen die Umwelt	511	0,3	12	2,3	320	145	46	0	0	0	0	336	65,8	473	424	49	36	7,6	
2010 6760		Straftaten gegen die Umwelt	522	0,3	3	0,6	310	159	53	0	0	0	0	375	71,8	532	459	73	46	8,6	
2001 6761		.Verunreinigung e.Gewässers	126	0,1	0	0,0	80	22	24	0	0	0	0	77	61,1	104	90	14	8	7,7	
2002 6761		.Verunreinigung e.Gewässers	147	0,1	3	2,0	111	22	14	0	0	0	0	98	66,7	137	112	25	4	2,9	
2003 6761		.Verunreinigung e.Gewässers	128	0,1	5	3,9	82	16	30	0	0	0	0	96	75,0	120	102	18	6	5,0	
2004 6761		.Verunreinigung e.Gewässers	78	0,0	1	1,3	46	25	7	0	0	0	0	50	64,1	65	51	14	3	4,6	
2005 6761		.Verunreinigung e.Gewässers	96	0,0	2	2,1	67	15	14	0	0	0	0	59	61,5	80	68	12	6	7,5	
2006 6761		.Verunreinigung e.Gewässers	110	0,1	1	0,9	49	53	8	0	0	0	0	73	66,4	54	44	10	3	5,6	
2007 6761		Gewässerunreinigung §324	81	0,0	1	1,2	55	15	11	0	0	0	0	53	65,4	72	64	8	14	19,4	
2008 6761		Gewässerunreinigung §324	72	0,0	2	2,8	38	16	18	0	0	0	0	37	51,4	45	43	2	3	6,7	
2009 6761		Gewässerunreinigung §324	80	0,0	3	3,8	54	17	9	0	0	0	0	48	60,0	60	57	3	8	13,3	
2010 6761		Gewässerunreinigung §324	75	0,0	1	1,3	48	18	9	0	0	0	0	43	57,3	60	54	6	9	15,0	
2001 6762		.Luftverunreinigung	9	0,0	0	0,0	4	1	4	0	0	0	0	9	100,0	12	10	2	0	0,0	
2002 6762		.Luftverunreinigung	8	0,0	0	0,0	4	1	3	0	0	0	0	7	87,5	9	8	1	0	0,0	
2003 6762		.Luftverunreinigung	10	0,0	0	0,0	6	2	2	0	0	0	0	9	90,0	10	9	1	0	0,0	
2004 6762		.Luftverunreinigung	4	0,0	0	0,0	3	1	0	0	0	0	0	3	75,0	6	5	1	0	0,0	
2005 6762		.Luftverunreinigung	3	0,0	0	0,0	1	1	1	0	0	0	0	3	100,0	3	3	0	0	0,0	
2006 6762		.Luftverunreinigung	6	0,0	0	0,0	4	2	0	0	0	0	0	4	66,7	5	5	0	1	20,0	
2007 6762		Luftverunreinigung §325	6	0,0	1	16,7	2	3	1	0	0	0	0	5	83,3	5	3	2	1	20,0	
2008 6762		Luftverunreinigung §325	4	0,0	0	0,0	0	3	1	0	0	0	0	2	50,0	2	2	0	0	0,0	
2009 6762		Luftverunreinigung §325	8	0,0	0	0,0	6	2	0	0	0	0	0	6	75,0	17	17	0	0	0,0	
2010 6762		Luftverunreinigung §325	4	0,0	0	0,0	3	1	0	0	0	0	0	4	100,0	5	4	1	0	0,0	
2002 6763		.Verurs. Lärm/n.ionis. Strah	1	0,0	0	0,0	1	0	0	0	0	0	0	1	100,0	1	1	0	0	0,0	
2004 6763		.Verurs. Lärm/n.ionis. Strah	1	0,0	0	0,0	1	0	0	0	0	0	0	1	100,0	1	1	0	0	0,0	
2005 6763		.Verurs. Lärm/n.ionis. Strah	1	0,0	0	0,0	0	0	1	0	0	0	0	1	100,0	1	1	0	0	0,0	
2006 6763		.Verurs. Lärm/n.ionis. Strah	1	0,0	0	0,0	0	0	1	0	0	0	0	1	100,0	1	1	0	0	0,0	
2010 6763		Verur.v.Lärm/Ersch./Strahlen	1	0,0	0	0,0	0	1	0	0	0	0	0	1	100,0	1	0	1	0	0,0	
2001 6764		.unerl. Umgg m gef. Abfällen	1.710	0,7	6	0,4	979	494	237	0	0	0	0	1.399	81,8	1.674	1.458	216	105	6,3	
2002 6764		.unerl. Umgg m gef. Abfällen	1.594	0,7	10	0,6	819	547	228	0	0	0	0	1.297	81,4	1.659	1.407	252	77	4,6	

Jahr	Schlüsselzahl der Tat	Straftaten	Erfasste Fälle	% Anteil an allen Taten	v. Spalte 2 Versuche		Tatort					Mit Schusswaffe		Aufklärung		Gesamtzahl der ermitt. Tatverd.	v. SPALTE 16			
							bis 20.000 Einw.	20.000 bis 100.000 Einw.	100.000 bis 500.000 Einw.	500.000 und mehr Einw.	unbekannt	gedroht	geschoss.	Fälle	in %		männl.	weibl.	Nichtdeutsche Tatverdächtige	
																			Anzahl	in %
0	1	2	3	4	5	6	7	8	9	10	11	12	13	14	15	16	17	18	19	20
2003 6764	.unerl. Umgg m gef. Abfällen		1.285	0,6	6	0,5	658	381	246	0	0	0	0	1.071	83,3	1.429	1.193	236	79	5,5
2004 6764	.unerl. Umgg m gef. Abfällen		937	0,4	8	0,9	508	296	132	0	1	0	0	761	81,2	1.058	909	149	30	2,8
2005 6764	.unerl. Umgg m gef. Abfällen		661	0,3	4	0,6	381	177	103	0	0	0	0	538	81,4	746	648	98	27	3,6
2006 6764	.unerl. Umgg m gef. Abfällen		841	0,4	2	0,2	479	253	109	0	0	0	0	672	79,9	891	750	141	48	5,4
2007 6764	unerl.Umg.m.gef.Abf. §326		757	0,3	2	0,3	400	263	94	0	0	0	0	594	78,5	817	697	120	35	4,3
2008 6764	unerl.Umg.m.gef.Abf. §326		456	0,2	3	0,7	262	132	62	0	0	0	0	330	72,4	485	410	75	41	8,5
2009 6764	unerl.Umg.m.gef.Abf. §326		342	0,2	7	2,0	200	110	32	0	0	0	0	217	63,5	321	286	35	22	6,9
2010 6764	unerl.Umg.m.gef.Abf. §326		354	0,2	2	0,6	196	122	36	0	0	0	0	251	70,9	369	316	53	29	7,9
2001 6765	.Unerlaubt Betreiben Anlage		65	0,0	0	0,0	46	11	8	0	0	0	0	62	95,4	99	90	9	2	2,0
2002 6765	.Unerlaubt Betreiben Anlage		47	0,0	0	0,0	33	6	8	0	0	0	0	43	91,5	54	49	5	0	0,0
2003 6765	.Unerlaubt Betreiben Anlage		51	0,0	0	0,0	25	9	17	0	0	0	0	50	98,0	77	69	8	8	10,4
2004 6765	.Unerlaubt Betreiben Anlage		61	0,0	0	0,0	33	18	10	0	0	0	0	61	100,0	105	93	12	2	1,9
2005 6765	.Unerlaubt Betreiben Anlage		37	0,0	0	0,0	19	7	11	0	0	0	0	36	97,3	57	51	6	6	10,5
2006 6765	.Unerlaubt Betreiben Anlage		50	0,0	0	0,0	29	10	11	0	0	0	0	47	94,0	63	60	3	4	6,3
2007 6765	unerl.Betreib.v.Anlagen §327		28	0,0	0	0,0	14	7	7	0	0	0	0	28	100,0	57	49	8	5	8,8
2008 6765	unerl.Betreib.v.Anlagen §327		41	0,0	0	0,0	27	11	3	0	0	0	0	37	90,2	72	64	8	2	2,8
2009 6765	unerl.Betreib.v.Anlagen §327		35	0,0	0	0,0	29	5	1	0	0	0	0	34	97,1	47	41	6	4	8,5
2010 6765	unerl.Betreib.v.Anlagen §327		48	0,0	0	0,0	38	7	3	0	0	0	0	48	100,0	71	60	11	3	4,2
2001 6766	.Unerl. Umgang m radioakt. S		5	0,0	0	0,0	0	0	5	0	0	0	0	3	60,0	4	4	0	0	0,0
2002 6766	.Unerl. Umgang m radioakt. S		15	0,0	0	0,0	4	2	9	0	0	0	0	11	73,3	14	11	3	1	7,1
2003 6766	.Unerl. Umgang m radioakt. S		5	0,0	0	0,0	1	1	3	0	0	0	0	3	60,0	5	5	0	0	0,0
2004 6766	.Unerl. Umgang m radioakt. S		4	0,0	0	0,0	2	2	0	0	0	0	0	3	75,0	4	4	0	0	0,0
2005 6766	.Unerl. Umgang m radioakt. S		5	0,0	0	0,0	3	0	2	0	0	0	0	4	80,0	7	5	2	0	0,0
2006 6766	.Unerl. Umgang m radioakt. S		15	0,0	1	6,7	7	0	8	0	0	0	0	15	100,0	30	28	2	0	0,0
2007 6766	unerl. Umg.m.radioakt.St.u.a.		9	0,0	0	0,0	2	1	6	0	0	0	0	9	100,0	27	26	1	2	7,4
2008 6766	unerl. Umg.m.radioakt.St.u.a.		3	0,0	0	0,0	1	1	1	0	0	0	0	3	100,0	8	7	1	0	0,0
2009 6766	unerl. Umg.m.radioakt.St.u.a.		2	0,0	0	0,0	1	1	0	0	0	0	0	2	100,0	2	2	0	0	0,0
2010 6766	unerl. Umg.m.radioakt.St.u.a.		3	0,0	0	0,0	2	0	1	0	0	0	0	3	100,0	5	5	0	0	0,0
2001 6767	.Gefährd. schutzbed. Gebiete		3	0,0	0	0,0	3	0	0	0	0	0	0	1	33,3	2	2	0	0	0,0
2002 6767	.Gefährd. schutzbed. Gebiete		1	0,0	0	0,0	1	0	0	0	0	0	0	1	100,0	2	2	0	0	0,0
2003 6767	.Gefährd. schutzbed. Gebiete		2	0,0	0	0,0	2	0	0	0	0	0	0	1	50,0	1	1	0	0	0,0
2004 6767	.Gefährd. schutzbed. Gebiete		1	0,0	0	0,0	1	0	0	0	0	0	0	0	0,0	0	0	0	0	0,0
2005 6767	.Gefährd. schutzbed. Gebiete		2	0,0	0	0,0	1	0	1	0	0	0	0	2	100,0	2	2	0	0	0,0
2006 6767	.Gefährd. schutzbed. Gebiete		1	0,0	0	0,0	1	0	0	0	0	0	0	1	100,0	2	2	0	0	0,0
2007 6767	Gef. schutzbed. Gebiete §329		1	0,0	0	0,0	1	0	0	0	0	0	0	1	100,0	1	1	0	0	0,0

Jahr	Schlüsselzahl der Tat	Straftaten	Erfasste Fälle	% Anteil an allen Taten	v. Spalte 2 Versuche Fälle		Tatort					Mit Schusswaffe		Aufklärung		Gesamtzahl der ermitt. Tatverd.	v. SPALTE 16			
							bis 20.000 Einw.	20.000 bis 100.000 Einw.	100.000 bis 500.000 Einw.	500.000 und mehr Einw.	unbekannt	gedroht	geschoss.	Fälle	in %		männl.	weibl.	Nichtdeutsche Tatverdächtige	
																			Anzahl	in %
0	1	2	3	4	5	6	7	8	9	10	11	12	13	14	15	16	17	18	19	20
2001 6768		.Abfallein-, -aus/-durchfuhr	2	0,0	0	0,0	0	1	1	0	0	0	0	1	50,0	1	1	0	0	0,0
2002 6768		.Abfallein-, -aus/-durchfuhr	1	0,0	1	100,0	0	1	0	0	0	0	0	1	100,0	1	1	0	0	0,0
2005 6768		.Abfallein-, -aus/-durchfuhr	1	0,0	0	0,0	1	0	0	0	0	0	0	1	100,0	1	1	0	0	0,0
2006 6768		.Abfallein-, -aus/-durchfuhr	4	0,0	0	0,0	2	1	1	0	0	0	0	4	100,0	5	5	0	0	0,0
2007 6768		Abfallein-/ -aus-u.-durchfuhr	2	0,0	0	0,0	2	0	0	0	0	0	0	1	50,0	1	1	0	1	100,0
2008 6768		Abfallein-/ -aus-u.-durchfuhr	1	0,0	0	0,0	1	0	0	0	0	0	0	1	100,0	2	2	0	0	0,0
2001 6769		.Schw. Gef.Freisetzen Giften	2	0,0	0	0,0	1	0	1	0	0	0	0	2	100,0	4	4	0	0	0,0
2002 6769		.Schw. Gef.Freisetzen Giften	3	0,0	0	0,0	1	0	2	0	0	0	0	0	0,0	0	0	0	0	0,0
2003 6769		.Schw. Gef.Freisetzen Giften	3	0,0	0	0,0	1	2	0	0	0	0	0	1	33,3	1	1	0	1	100,0
2004 6769		.Schw. Gef.Freisetzen Giften	1	0,0	0	0,0	0	1	0	0	0	0	0	1	100,0	1	1	0	0	0,0
2005 6769		.Schw. Gef.Freisetzen Giften	2	0,0	0	0,0	2	0	0	0	0	0	0	2	100,0	3	2	1	0	0,0
2006 6769		.Schw. Gef.Freisetzen Giften	2	0,0	0	0,0	0	0	2	0	0	0	0	2	100,0	3	3	0	0	0,0
2007 6769		schw.Gef.d.Freis.v.Giften	1	0,0	0	0,0	1	0	0	0	0	0	0	0	0,0	0	0	0	0	0,0
2009 6769		schw.Gef.d.Freis.v.Giften	1	0,0	0	0,0	1	0	0	0	0	0	0	1	100,0	3	3	0	0	0,0
2002 6770		-Gemeingef. Vergift. u. fahrl	1	0,0	0	0,0	1	0	0	0	0	0	0	1	100,0	1	0	1	0	0,0
2004 6770		-Gemeingef. Vergift. u. fahrl	1	0,0	0	0,0	1	0	0	0	0	0	0	1	100,0	1	1	0	0	0,0
2005 6770		-Gemeingef. Vergift. u. fahrl	2	0,0	0	0,0	1	1	0	0	0	0	0	2	100,0	2	2	0	0	0,0
2006 6770		-Gemeingef. Vergift. u. fahrl	1	0,0	0	0,0	0	1	0	0	0	0	0	1	100,0	1	1	0	0	0,0
2009 6770		gemeingef.Vergiftung	1	0,0	0	0,0	1	0	0	0	0	0	0	1	100,0	1	1	0	0	0,0
2001 6780		-Ausspähen v. Daten	33	0,0	0	0,0	16	13	4	0	0	0	0	31	93,9	29	22	7	0	0,0
2002 6780		-Ausspähen v. Daten	14	0,0	0	0,0	4	8	2	0	0	0	0	11	78,6	12	10	2	1	8,3
2003 6780		-Ausspähen v. Daten	12	0,0	0	0,0	3	5	4	0	0	0	0	12	100,0	18	14	4	0	0,0
2004 6780		-Ausspähen v. Daten	28	0,0	0	0,0	14	10	4	0	0	0	0	19	67,9	20	16	4	1	5,0
2005 6780		-Ausspähen v. Daten	34	0,0	0	0,0	12	13	9	0	0	0	0	20	58,8	23	19	4	2	8,7
2006 6780		-Ausspähen v. Daten	26	0,0	0	0,0	7	14	5	0	0	0	0	12	46,2	15	12	3	0	0,0
2007 6780		Ausspähen v. Daten §202a	65	0,0	0	0,0	20	28	15	0	2	0	0	35	53,8	39	33	6	4	10,3
2008 6780		Aussp./Abfangen v. Daten §202	154	0,1	0	0,0	49	73	20	0	12	0	0	41	26,6	45	31	14	5	11,1
2009 6780		Aussp./Abfangen v. Daten §202	371	0,2	0	0,0	74	252	40	0	5	0	0	77	20,8	73	53	20	7	9,6
2010 6780		Aussp./Abfangen v. Daten §202	397	0,2	0	0,0	122	189	80	0	6	0	0	134	33,8	141	113	28	34	24,1
2007 6790		weitere ST m. Umweltrelevanz	6	0,0	1	16,7	6	0	0	0	0	0	0	0	0,0	0	0	0	0	0,0
2008 6790		weitere ST m. Umweltrelevanz	3	0,0	1	33,3	3	0	0	0	0	0	0	3	100,0	3	3	0	0	0,0
2009 6790		weitere ST m. Umweltrelevanz	2	0,0	0	0,0	0	2	0	0	0	0	0	0	0,0	0	0	0	0	0,0
2010 6790		weitere ST m. Umweltrelevanz	2	0,0	0	0,0	0	2	0	0	0	0	0	1	50,0	2	0	2	0	0,0

Jahr	Schlüsselzahl der Tat	Straftaten	Erfasste Fälle	% Anteil an allen Taten	v. Spalte 2 Versuche Fälle		Tatort					Mit Schusswaffe		Aufklärung		Gesamtzahl der ermitt. Tatverd.	v. SPALTE 16			
							bis 20.000 Einw.	20.000 bis 100.000 Einw.	100.000 bis 500.000 Einw.	500.000 und mehr Einw.	unbekannt	gedroht	geschoss.	Fälle	in %		männl.	weibl.	Nichtdeutsche Tatverdächtige	
																			Anzahl	in %
0	1	2	3	4	5	6	7	8	9	10	11	12	13	14	15	16	17	18	19	20
2001 7000		Strafrechtliche Nebengesetze	10.976	4,7	152	1,4	3.625	4.930	2.415	0	6	0	10	10.406	94,8	10.042	8.473	1.569	3.429	34,1
2002 7000		Strafrechtliche Nebengesetze	9.949	4,2	208	2,1	3.320	4.349	2.269	0	11	0	16	9.466	95,1	9.225	7.884	1.341	2.642	28,6
2003 7000		Strafrechtliche Nebengesetze	10.102	4,4	176	1,7	3.288	4.526	2.274	0	14	0	29	9.500	94,0	9.071	7.800	1.271	2.244	24,7
2004 7000		Strafrechtliche Nebengesetze	11.193	4,9	189	1,7	3.494	5.189	2.500	0	10	0	33	10.448	93,3	9.793	8.431	1.362	2.264	23,1
2005 7000		Strafrechtliche Nebengesetze	11.256	5,2	147	1,3	3.804	5.054	2.386	0	12	0	46	10.556	93,8	9.623	8.233	1.390	2.037	21,2
2006 7000		Strafrechtliche Nebengesetze	10.921	5,1	145	1,3	3.874	4.574	2.472	0	1	0	43	10.117	92,6	8.934	7.679	1.255	1.982	22,2
2007 7000		strafrechtliche Nebengesetze	9.747	4,5	139	1,4	2.911	4.420	2.402	0	14	0	34	9.040	92,7	8.607	7.318	1.289	1.550	18,0
2008 7000		strafrechtliche Nebengesetze	8.556	4,1	92	1,1	2.638	4.149	1.745	0	24	0	42	7.876	92,1	7.188	6.090	1.098	1.244	17,3
2009 7000		strafrechtliche Nebengesetze	8.497	4,2	170	2,0	2.519	4.139	1.772	0	67	0	246	7.824	92,1	7.139	6.104	1.035	1.558	21,8
2010 7000		strafrechtliche Nebengesetze	7768	4,1	64	0,8	2252	3896	1614	0	6	0	225	7209	92,8	6666	5682	984	1413	21,2
2001 7100		Auf dem Wirtschaftssektor	1.040	0,4	3	0,3	541	333	165	0	1	0	0	993	95,5	1.020	844	176	155	15,2
2002 7100		Auf dem Wirtschaftssektor	688	0,3	9	1,3	313	241	134	0	0	0	0	658	95,6	829	681	148	123	14,8
2003 7100		Auf dem Wirtschaftssektor	749	0,3	9	1,2	312	253	183	0	1	0	0	712	95,1	831	680	151	139	16,7
2004 7100		Auf dem Wirtschaftssektor	845	0,4	14	1,7	383	282	180	0	0	0	0	813	96,2	971	799	172	151	15,6
2005 7100		Auf dem Wirtschaftssektor	1.070	0,5	7	0,7	466	360	242	0	2	0	0	1.046	97,8	1.191	933	258	164	13,8
2006 7100		Auf dem Wirtschaftssektor	1.225	0,6	5	0,4	690	250	285	0	0	0	0	1.165	95,1	1.083	858	225	159	14,7
2007 7100		auf dem Wirtschaftssektor	1.148	0,5	7	0,6	386	323	437	0	2	0	0	1.080	94,1	1.313	972	341	112	8,5
2008 7100		auf dem Wirtschaftssektor	1.235	0,6	3	0,2	558	428	246	0	3	0	0	1.213	98,2	1.206	908	298	70	5,8
2009 7100		auf dem Wirtschaftssektor	699	0,3	9	1,3	310	241	117	0	31	0	0	665	95,1	697	547	150	68	9,8
2010 7100		auf dem Wirtschaftssektor	622	0,3	3	0,5	280	231	108	0	3	0	0	594	95,5	639	507	132	69	10,8
2001 7120		-ST nach dem Aktiengesetz	251	0,1	0	0,0	123	55	73	0	0	0	0	253	100,8	339	296	43	5	1,5
2002 7120		-ST nach dem Aktiengesetz	193	0,1	1	0,5	106	49	38	0	0	0	0	191	99,0	274	235	39	10	3,6
2003 7120		-ST nach dem Aktiengesetz	239	0,1	0	0,0	126	64	49	0	0	0	0	239	100,0	316	273	43	15	4,7
2004 7120		-ST nach dem Aktiengesetz	232	0,1	0	0,0	111	58	63	0	0	0	0	231	99,6	319	270	49	14	4,4
2005 7120		-ST nach dem Aktiengesetz	237	0,1	0	0,0	104	70	63	0	0	0	0	238	100,4	314	267	47	10	3,2
2006 7120		-ST nach dem Aktiengesetz	227	0,1	0	0,0	111	61	55	0	0	0	0	227	100,0	333	279	54	4	1,2
2007 7120		n.d.AktG,GenG,GmbHG,HGB u.a.	201	0,1	0	0,0	99	66	36	0	0	0	0	201	100,0	282	242	40	11	3,9
2008 7120		n.d.AktG,GenG,GmbHG,HGB u.a.	137	0,1	0	0,0	66	30	38	0	3	0	0	137	100,0	182	155	27	6	3,3
2009 7120		n.d.AktG,GenG,GmbHG,HGB u.a.	159	0,1	0	0,0	72	50	36	0	1	0	0	157	98,7	206	171	35	17	8,3
2010 7120		n.d.AktG,GenG,GmbHG,HGB u.a.	178	0,1	0	0,0	67	80	31	0	0	0	0	178	100,0	253	210	43	12	4,7
2001 7121		.Konkursver. (§ 84 GmbH G)	219	0,1	0	0,0	108	47	64	0	0	0	0	221	100,9	296	261	35	3	1,0
2002 7121		.Konkursver. (§ 84 GmbH G)	170	0,1	0	0,0	96	40	34	0	0	0	0	168	98,8	249	215	34	9	3,6
2003 7121		.Konkursver. (§ 84 GmbH G)	194	0,1	0	0,0	100	54	40	0	0	0	0	194	100,0	266	230	36	15	5,6
2004 7121		.Insolvenzver. (§ 84 GmbH G)	198	0,1	0	0,0	89	55	54	0	0	0	0	197	99,5	281	243	38	13	4,6

Jahr	Schlüsselzahl der Tat	Straftaten	Erfasste Fälle	% Anteil an allen Taten	v. Spalte 2 Versuche Fälle		Tatort					Mit Schusswaffe		Aufklärung		Gesamtzahl der ermitt. Tatverd.	v. SPALTE 16			
							bis 20.000 Einw.	20.000 bis 100.000 Einw.	100.000 bis 500.000 Einw.	500.000 und mehr Einw.	unbekannt	gedroht	geschoss.	Fälle	in %		männl.	weibl.	Nichtdeutsche Tatverdächtige	
																			Anzahl	in %
0	1	2	3	4	5	6	7	8	9	10	11	12	13	14	15	16	17	18	19	20
2005	7121	.Insolvenzver. (§ 84 GmbH G)	212	0,1	0	0,0	93	61	58	0	0	0	0	213	100,5	283	243	40	10	3,5
2006	7121	.Insolvenzver. (§ 84 GmbH G)	202	0,1	0	0,0	99	53	50	0	0	0	0	202	100,0	298	249	49	3	1,0
2007	7121	Insolvenzverschl.§84GmbH-G	191	0,1	0	0,0	95	64	32	0	0	0	0	191	100,0	271	233	38	11	4,1
2008	7121	Insolvenzverschl.§84GmbH-G	128	0,1	0	0,0	63	28	36	0	1	0	0	128	100,0	169	144	25	6	3,6
2009	7121	Insolvenzverschl.§84GmbH-G	127	0,1	0	0,0	60	37	30	0	0	0	0	125	98,4	161	136	25	16	9,9
2001	7122	.Konk ver.(§§ 130b,177a HGB)	3	0,0	0	0,0	0	1	2	0	0	0	0	3	100,0	7	7	0	0	0,0
2002	7122	.Konk ver.(§§ 130b,177a HGB)	2	0,0	0	0,0	1	1	0	0	0	0	0	2	100,0	3	3	0	0	0,0
2003	7122	.Konk ver.(§§ 130b,177a HGB)	5	0,0	0	0,0	2	2	1	0	0	0	0	5	100,0	8	7	1	0	0,0
2004	7122	.Insolvenzverschleppung	6	0,0	0	0,0	5	1	0	0	0	0	0	6	100,0	6	6	0	0	0,0
2005	7122	.Insolvenzverschleppung	8	0,0	0	0,0	3	3	2	0	0	0	0	8	100,0	12	11	1	0	0,0
2006	7122	.Insolvenzverschleppung	5	0,0	0	0,0	3	1	1	0	0	0	0	5	100,0	5	5	0	0	0,0
2007	7122	Insolvenzverschleppung	2	0,0	0	0,0	1	1	0	0	0	0	0	2	100,0	3	2	1	0	0,0
2008	7122	Insolvenzverschleppung	1	0,0	0	0,0	0	1	0	0	0	0	0	1	100,0	2	1	1	0	0,0
2009	7122	Insolvenzverschleppung	24	0,0	0	0,0	10	9	4	0	1	0	0	24	100,0	33	25	8	1	3,0
2010	7122	Insolvenzverschleppung	171	0,1	0	0,0	67	75	29	0	0	0	0	171	100,0	243	201	42	11	4,5
2001	7130	-illegaler Arbeitkr.-Verleih	11	0,0	0	0,0	2	2	7	0	0	0	0	11	100,0	13	10	3	6	46,2
2002	7130	-illegaler Arbeitkr.-Verleih	15	0,0	0	0,0	8	6	1	0	0	0	0	15	100,0	16	13	3	9	56,3
2003	7130	-illegaler Arbeitkr.-Verleih	12	0,0	0	0,0	8	2	2	0	0	0	0	12	100,0	17	14	3	10	58,8
2004	7130	-illegaler Arbeitkr.-Verleih	4	0,0	0	0,0	1	1	2	0	0	0	0	4	100,0	5	4	1	1	20,0
2005	7130	-illegaler Arbeitkr.-Verleih	2	0,0	0	0,0	0	1	1	0	0	0	0	2	100,0	2	1	1	2	100,0
2006	7130	-illegaler Arbeitkr.-Verleih	6	0,0	0	0,0	2	2	2	0	0	0	0	4	66,7	7	7	0	6	85,7
2007	7130	Del.i.Z.m.illeg.Beschäftigung	10	0,0	0	0,0	4	4	2	0	0	0	0	10	100,0	15	14	1	10	66,7
2008	7130	Del.i.Z.m.illeg.Beschäftigung	4	0,0	0	0,0	4	0	0	0	0	0	0	4	100,0	5	3	2	2	40,0
2009	7130	Del.i.Z.m.illeg.Beschäftigung	3	0,0	0	0,0	1	2	0	0	0	0	0	3	100,0	3	3	0	1	33,3
2010	7130	Del.i.Z.m.illeg.Beschäftigung	9	0,0	0	0,0	3	2	4	0	0	0	0	9	100,0	16	11	5	8	50,0
2001	7140	-ST Verbindung m. Bankgewerbe	1	0,0	0	0,0	1	0	0	0	0	0	0	0	0,0	0	0	0	0	0,0
2004	7140	-ST Verbindung m. Bankgewerbe	1	0,0	0	0,0	0	1	0	0	0	0	0	1	100,0	1	1	0	0	0,0
2005	7140	-ST Verbindung m. Bankgewerbe	4	0,0	0	0,0	2	1	1	0	0	0	0	3	75,0	5	3	2	0	0,0
2006	7140	-ST Verbindung m. Bankgewerbe	3	0,0	0	0,0	2	0	1	0	0	0	0	3	100,0	5	3	2	1	20,0
2009	7140	Straft.i.Verb.m.d.Bankgew.pp.	3	0,0	0	0,0	2	0	1	0	0	0	0	2	66,7	4	3	1	0	0,0
2001	7150	.ST gg.Urheberrechtsbest.	64	0,0	1	1,6	25	10	29	0	0	0	0	59	92,2	70	62	8	9	12,9
2002	7150	.ST gg.Urheberrechtsbest.	114	0,0	2	1,8	53	28	33	0	0	0	0	113	99,1	125	110	15	7	5,6
2003	7150	.ST gg.Urheberrechtsbest.	146	0,1	1	0,7	46	28	72	0	0	0	0	140	95,9	133	117	16	30	22,6
2004	7150	.ST gg.Urheberrechtsbest.	216	0,1	2	0,9	90	60	66	0	0	0	0	209	96,8	215	192	23	18	8,4

Jahr	Schlüsselzahl der Tat	Straftaten	Erfasste Fälle	% Anteil an allen Taten	v. Spalte 2 Versuche		Tatort					Mit Schusswaffe		Aufklärung		Gesamtzahl der ermitt. Tatverd.	v. SPALTE 16			
							bis 20.000 Einw.	20.000 bis 100.000 Einw.	100.000 bis 500.000 Einw.	500.000 und mehr Einw.	unbekannt	gedroht	geschoss.	Fälle	in %		männl.	weibl.	Nichtdeutsche Tatverdächtige	
																			Anzahl	in %
0	1	2	3	4	5	6	7	8	9	10	11	12	13	14	15	16	17	18	19	20
2005	7150	.ST gg.Urheberrechtsbest.	334	0,2	3	0,9	140	125	68	0	1	0	0	321	96,1	304	242	62	12	3,9
2006	7150	.ST gg.Urheberrechtsbest.	682	0,3	0	0,0	435	98	149	0	0	0	0	636	93,3	363	292	71	11	3,0
2007	7150	ST i.Z.m. UrheberrechtsG pp.	624	0,3	2	0,3	189	175	258	0	2	0	0	567	90,9	616	442	174	10	1,6
2008	7150	ST i.Z.m. UrheberrechtsG pp.	779	0,4	0	0,0	377	279	123	0	0	0	0	768	98,6	706	518	188	11	1,6
2009	7150	ST i.Z.m. UrheberrechtsG pp.	227	0,1	3	1,3	99	90	38	0	0	0	0	206	90,7	216	166	50	2	0,9
2010	7150	ST i.Z.m. UrheberrechtsG pp.	200	0,1	2	1,0	104	65	29	0	2	0	0	183	91,5	153	111	42	8	5,2
2001	7151	.Comp-Softw-Piraterie (priv)	1	0,0	0	0,0	0	0	1	0	0	0	0	1	100,0	1	1	0	0	0,0
2002	7151	.Comp-Softw-Piraterie (priv)	11	0,0	0	0,0	4	2	5	0	0	0	0	11	100,0	14	12	2	0	0,0
2003	7151	.Comp-Softw-Piraterie (priv)	12	0,0	0	0,0	8	4	0	0	0	0	0	12	100,0	15	13	2	0	0,0
2004	7151	.Comp-Softw-Piraterie (priv)	35	0,0	0	0,0	25	9	1	0	0	0	0	34	97,1	37	35	2	1	2,7
2005	7151	.Comp-Softw-Piraterie (priv)	32	0,0	0	0,0	19	10	3	0	0	0	0	32	100,0	38	28	10	0	0,0
2006	7151	.Comp-Softw-Piraterie (priv)	24	0,0	0	0,0	20	4	0	0	0	0	0	24	100,0	25	23	2	0	0,0
2007	7151	Softwarepiraterie priv.Anw.	89	0,0	0	0,0	53	34	2	0	0	0	0	87	97,8	103	78	25	0	0,0
2008	7151	Softwarepiraterie priv.Anw.	30	0,0	0	0,0	13	16	1	0	0	0	0	30	100,0	26	14	12	0	0,0
2009	7151	Softwarepiraterie priv.Anw.	7	0,0	0	0,0	3	4	0	0	0	0	0	6	85,7	5	4	1	0	0,0
2010	7151	Softwarepiraterie priv.Anw.	4	0,0	0	0,0	2	2	0	0	0	0	0	3	75,0	3	3	0	0	0,0
2001	7152	.Softw-Piraterie (gewerbe)	1	0,0	0	0,0	0	1	0	0	0	0	0	1	100,0	1	1	0	0	0,0
2002	7152	.Softw-Piraterie (gewerbe)	5	0,0	0	0,0	1	3	1	0	0	0	0	5	100,0	5	5	0	0	0,0
2003	7152	.Softw-Piraterie (gewerbe)	30	0,0	0	0,0	8	4	18	0	0	0	0	29	96,7	19	17	2	3	15,8
2004	7152	.Softw-Piraterie (gewerbe)	9	0,0	0	0,0	6	1	2	0	0	0	0	9	100,0	13	11	2	1	7,7
2005	7152	.Softw-Piraterie (gewerbe)	12	0,0	0	0,0	6	5	1	0	0	0	0	12	100,0	12	12	0	0	0,0
2006	7152	.Softw-Piraterie (gewerbe)	2	0,0	0	0,0	0	2	0	0	0	0	0	2	100,0	3	2	1	0	0,0
2007	7152	Softwarepiraterie gewerbsm.	5	0,0	0	0,0	3	2	0	0	0	0	0	5	100,0	5	5	0	0	0,0
2008	7152	Softwarepiraterie gewerbsm.	10	0,0	0	0,0	0	0	10	0	0	0	0	10	100,0	5	5	0	1	20,0
2009	7152	Softwarepiraterie gewerbsm.	1	0,0	0	0,0	1	0	0	0	0	0	0	1	100,0	2	1	1	0	0,0
2010	7152	Softwarepiraterie gewerbsm.	1	0,0	0	0,0	0	0	1	0	0	0	0	1	100,0	2	0	2	0	0,0
2001	7153	.Verr Geschäftsgeh.(§17IUWG)	1	0,0	0	0,0	1	0	0	0	0	0	0	1	100,0	2	2	0	0	0,0
2002	7153	.Verr Geschäftsgeh.(§17IUWG)	1	0,0	0	0,0	0	1	0	0	0	0	0	1	100,0	1	1	0	0	0,0
2003	7153	.Verr Geschäftsgeh.(§17IUWG)	1	0,0	0	0,0	1	0	0	0	0	0	0	1	100,0	1	1	0	0	0,0
2004	7153	.Verr Geschäftsgeh.(§17IUWG)	2	0,0	0	0,0	0	2	0	0	0	0	0	2	100,0	4	4	0	0	0,0
2005	7153	.Verr Geschäftsgeh.(§17IUWG)	1	0,0	0	0,0	0	0	1	0	0	0	0	1	100,0	1	1	0	0	0,0
2006	7153	.Verr Geschäftsgeh.(§17IUWG)	1	0,0	0	0,0	1	0	0	0	0	0	0	1	100,0	2	1	1	0	0,0
2007	7153	Betr./Gesch.geh.§17(1,4)UWG	5	0,0	0	0,0	2	2	1	0	0	0	0	5	100,0	11	9	2	0	0,0
2008	7153	Betr./Gesch.geh.§17(1,4)UWG	5	0,0	0	0,0	2	1	2	0	0	0	0	5	100,0	9	4	5	0	0,0
2009	7153	Betr./Gesch.geh.§17(1,4)UWG	7	0,0	0	0,0	2	1	4	0	0	0	0	7	100,0	9	5	4	0	0,0

Jahr	Schlüsselzahl der Tat	Straftaten	Erfasste Fälle	% Anteil an allen Taten	v. Spalte 2 Versuche Fälle		Tatort					Mit Schusswaffe		Aufklärung		Gesamtzahl der ermitt. Tatverd.	v. SPALTE 16			
							bis 20.000 Einw.	20.000 bis 100.000 Einw.	100.000 bis 500.000 Einw.	500.000 und mehr Einw.	unbekannt	gedroht	geschoss.	Fälle	in %		männl.	weibl.	Nichtdeutsche Tatverdächtige	
																			Anzahl	in %
0	1	2	3	4	5	6	7	8	9	10	11	12	13	14	15	16	17	18	19	20
2010	7153	Betr./Gesch.gch.§17(1,4)UWG	12	0,0	0	0,0	3	7	2	0	0	0	0	12	100,0	19	16	3	2	10,5
2002	7154	.Verr Geschäftsg.(§ 17IIUWG)	1	0,0	0	0,0	0	0	1	0	0	0	0	1	100,0	2	2	0	0	0,0
2003	7154	.Verr Geschäftsg.(§ 17IIUWG)	1	0,0	0	0,0	0	1	0	0	0	0	0	1	100,0	1	1	0	1	100,0
2004	7154	.Verr Geschäftsg.(§ 17IIUWG)	1	0,0	0	0,0	1	0	0	0	0	0	0	1	100,0	1	0	1	0	0,0
2005	7154	.Verr Geschäftsg.(§ 17IIUWG)	2	0,0	0	0,0	1	1	0	0	0	0	0	2	100,0	2	1	1	0	0,0
2007	7154	Betr./Gesch.gch.§17(2,4)UWG	6	0,0	0	0,0	1	3	2	0	0	0	0	6	100,0	6	6	0	0	0,0
2008	7154	Betr./Gesch.gch.§17(2,4)UWG	1	0,0	0	0,0	0	1	0	0	0	0	0	1	100,0	1	0	1	0	0,0
2009	7154	Betr./Gesch.gch.§17(2,4)UWG	2	0,0	0	0,0	1	0	1	0	0	0	0	2	100,0	3	3	0	0	0,0
2010	7154	Betr./Gesch.gch.§17(2,4)UWG	6	0,0	0	0,0	4	2	0	0	0	0	0	6	100,0	8	7	1	0	0,0
2001	7160	-ST Zusammenh m Lebensmitteln	212	0,1	0	0,0	131	60	21	0	0	0	0	210	99,1	251	199	52	26	10,4
2002	7160	-ST Zusammenh m Lebensmitteln	224	0,1	2	0,9	119	75	30	0	0	0	0	218	97,3	289	216	73	41	14,2
2003	7160	-ST Zusammenh m Lebensmitteln	180	0,1	2	1,1	83	67	30	0	0	0	0	174	96,7	219	160	59	33	15,1
2004	7160	-ST Zusammenh m Lebensmitteln	184	0,1	0	0,0	103	61	20	0	0	0	0	183	99,5	252	180	72	33	13,1
2005	7160	-ST Zusammenh m Lebensmitteln	342	0,2	0	0,0	155	106	80	0	1	0	0	339	99,1	418	294	124	69	16,5
2006	7160	-ST Zusammenh m Lebensmitteln	175	0,1	2	1,1	69	55	51	0	0	0	0	169	96,6	246	166	80	81	32,9
2007	7160	ST i.Z.m.Lebens-/ArzneimittelG	257	0,1	4	1,6	65	60	132	0	0	0	0	250	97,3	316	219	97	68	21,5
2008	7160	ST i.Z.m.Lebens-/ArzneimittelG	186	0,1	2	1,1	70	52	64	0	0	0	0	180	96,8	236	181	55	39	16,5
2009	7160	ST i.Z.m.Lebens-/ArzneimittelG	194	0,1	5	2,6	83	71	40	0	0	0	0	188	96,9	199	150	49	28	14,1
2010	7160	ST i.Z.m.Lebens-/ArzneimittelG	156	0,1	0	0,0	54	60	41	0	1	0	0	148	94,9	179	140	39	26	14,5
2001	7161	.nach Lebensmittelgesetz	158	0,1	0	0,0	101	44	13	0	0	0	0	157	99,4	187	144	43	20	10,7
2002	7161	.nach Lebensmittelgesetz	167	0,1	0	0,0	93	59	15	0	0	0	0	166	99,4	226	161	65	40	17,7
2003	7161	.nach Lebensmittelgesetz	105	0,0	0	0,0	53	41	11	0	0	0	0	105	100,0	138	97	41	24	17,4
2004	7161	.nach Lebensmittelgesetz	119	0,1	0	0,0	62	46	11	0	0	0	0	119	100,0	170	108	62	32	18,8
2005	7161	.nach Lebensmittelgesetz	181	0,1	0	0,0	88	50	43	0	0	0	0	180	99,4	244	151	93	63	25,8
2006	7161	.nach Lebensmittelgesetz	133	0,1	0	0,0	54	37	42	0	0	0	0	131	98,5	193	120	73	72	37,3
2007	7161	ST n.d.Lebens-/FuttermittelG	225	0,1	0	0,0	50	48	127	0	0	0	0	221	98,2	287	195	92	67	23,3
2008	7161	ST n.d.Lebens-/FuttermittelG	138	0,1	1	0,7	51	38	49	0	0	0	0	136	98,6	189	139	50	34	18,0
2009	7161	ST n.d.Lebens-/FuttermittelG	148	0,1	3	2,0	65	49	34	0	0	0	0	147	99,3	149	109	40	25	16,8
2010	7161	ST n.d.Lebens-/FuttermittelG	109	0,1	0	0,0	43	32	34	0	0	0	0	105	96,3	128	98	30	23	18,0
2001	7162	.Arzneimittelgesetz	34	0,0	0	0,0	14	13	7	0	0	0	0	34	100,0	41	35	6	2	4,9
2002	7162	.Arzneimittelgesetz	47	0,0	2	4,3	18	15	14	0	0	0	0	43	91,5	54	46	8	0	0,0
2003	7162	.Arzneimittelgesetz	52	0,0	2	3,8	17	20	15	0	0	0	0	50	96,2	55	44	11	3	5,5
2004	7162	.Arzneimittelgesetz	37	0,0	0	0,0	13	15	9	0	0	0	0	37	100,0	47	42	5	1	2,1
2005	7162	.Arzneimittelgesetz	144	0,1	0	0,0	54	54	35	0	1	0	0	143	99,3	157	129	28	4	2,5

Jahr	Schlüsselzahl der Tat	Straftaten	Erfasste Fälle	% Anteil an allen Taten	v. Spalte 2 Versuche Fälle		Tatort					Mit Schusswaffe		Aufklärung		Gesamtzahl der ermitt. Tatverd.	v. SPALTE 16			
							bis 20.000 Einw.	20.000 bis 100.000 Einw.	100.000 bis 500.000 Einw.	500.000 und mehr Einw.	unbekannt	gedroht	geschoss.	Fälle	in %		männl.	weibl.	Nichtdeutsche Tatverdächtige	
																			Anzahl	in %
0	1	2	3	4	5	6	7	8	9	10	11	12	13	14	15	16	17	18	19	20
2006	7162	.Arzneimittelgesetz	32	0,0	1	3,1	7	17	8	0	0	0	0	30	93,8	42	37	5	8	19,0
2007	7162	ST nach dem ArzneimittelG	31	0,0	4	12,9	14	12	5	0	0	0	0	28	90,3	28	24	4	1	3,6
2008	7162	ST nach dem ArzneimittelG	47	0,0	1	2,1	18	14	15	0	0	0	0	43	91,5	46	42	4	5	10,9
2009	7162	ST nach dem ArzneimittelG	44	0,0	2	4,5	17	21	6	0	0	0	0	39	88,6	48	39	9	3	6,3
2010	7162	ST nach dem ArzneimittelG	47	0,0	0	0,0	11	28	7	0	1	0	0	43	91,5	51	42	9	3	5,9
2003	7163	.Weingesezt	4	0,0	0	0,0	1	2	1	0	0	0	0	4	100,0	4	4	0	0	0,0
2004	7163	.Weingesezt	1	0,0	0	0,0	1	0	0	0	0	0	0	1	100,0	2	2	0	0	0,0
2005	7163	.Weingesezt	4	0,0	0	0,0	2	1	1	0	0	0	0	4	100,0	4	2	2	0	0,0
2007	7163	Straftaten n.d. Weingesezt	1	0,0	0	0,0	1	0	0	0	0	0	0	1	100,0	1	0	1	0	0,0
2008	7163	Straftaten n.d. Weingesezt	1	0,0	0	0,0	1	0	0	0	0	0	0	1	100,0	1	0	1	0	0,0
2009	7163	Straftaten n.d. Weingesezt	2	0,0	0	0,0	1	1	0	0	0	0	0	2	100,0	2	2	0	0	0,0
2001	7190	-Sonst. ST Wirtschaftssektor	501	0,2	2	0,4	259	206	35	0	1	0	0	460	91,8	353	281	72	111	31,4
2002	7190	-Sonst. ST Wirtschaftssektor	142	0,1	4	2,8	27	83	32	0	0	0	0	121	85,2	126	108	18	56	44,4
2003	7190	-Sonst. ST Wirtschaftssektor	172	0,1	6	3,5	49	92	30	0	1	0	0	147	85,5	148	118	30	51	34,5
2004	7190	-Sonst. ST Wirtschaftssektor	208	0,1	12	5,8	78	101	29	0	0	0	0	185	88,9	183	155	28	85	46,4
2005	7190	-Sonst. ST Wirtschaftssektor	151	0,1	4	2,6	65	57	29	0	0	0	0	143	94,7	149	127	22	71	47,7
2006	7190	-Sonst. ST Wirtschaftssektor	132	0,1	3	2,3	71	34	27	0	0	0	0	126	95,5	133	115	18	56	42,1
2007	7190	sonst.STa.d.Wirtschaftssektor	56	0,0	1	1,8	29	18	9	0	0	0	0	52	92,9	87	57	30	13	14,9
2008	7190	sonst.STa.d.Wirtschaftssektor	129	0,1	1	0,8	41	67	21	0	0	0	0	124	96,1	78	52	26	12	15,4
2009	7190	sonst.STa.d.Wirtschaftssektor	113	0,1	1	0,9	53	28	2	0	30	0	0	109	96,5	70	55	15	20	28,6
2010	7190	sonst.STa.d.Wirtschaftssektor	79	0,0	1	1,3	52	24	3	0	0	0	0	76	96,2	38	35	3	15	39,5
2001	7192	.Straftaten nach dem UWG	113	0,0	0	0,0	92	17	3	0	1	0	0	112	99,1	78	43	35	6	7,7
2002	7192	.Straftaten nach dem UWG	3	0,0	0	0,0	0	1	2	0	0	0	0	2	66,7	2	0	2	0	0,0
2005	7192	.Straftaten nach dem UWG	11	0,0	0	0,0	2	0	9	0	0	0	0	11	100,0	10	6	4	0	0,0
2006	7192	.Straftaten nach dem UWG	11	0,0	0	0,0	6	1	4	0	0	0	0	11	100,0	11	5	6	0	0,0
2007	7192	Straftaten n. UWG ohne §17	21	0,0	0	0,0	14	5	2	0	0	0	0	20	95,2	32	18	14	3	9,4
2008	7192	Straftaten n. UWG ohne §17	75	0,0	0	0,0	35	22	18	0	0	0	0	74	98,7	50	31	19	2	4,0
2009	7192	Straftaten n. UWG ohne §17	85	0,0	0	0,0	51	3	1	0	30	0	0	84	98,8	48	34	14	1	2,1
2010	7192	Straftaten n. UWG ohne §17	60	0,0	0	0,0	52	6	2	0	0	0	0	57	95,0	24	21	3	4	16,7
2001	7200	sonst. strafrechtl. Nebenges.	3.770	1,6	26	0,7	802	1.943	1.022	0	3	0	0	3.703	98,2	3.636	2.846	790	2.894	79,6
2002	7200	sonst. strafrechtl. Nebenges.	2.822	1,2	23	0,8	744	1.241	833	0	4	0	1	2.771	98,2	2.748	2.200	548	1.986	72,3
2003	7200	sonst. strafrechtl. Nebenges.	2.590	1,1	17	0,7	738	1.183	659	0	10	0	0	2.556	98,7	2.567	2.156	411	1.652	64,4
2004	7200	sonst. strafrechtl. Nebenges.	2.874	1,3	21	0,7	735	1.387	745	0	7	0	0	2.777	96,6	2.809	2.348	461	1.577	56,1
2005	7200	sonst. strafrechtl. Nebenges.	2.919	1,4	20	0,7	908	1.294	711	0	6	0	3	2.853	97,7	2.740	2.310	430	1.447	52,8

Jahr	Schlüsselzahl der Tat	Straftaten	Erfasste Fälle	% Anteil an allen Taten	v. Spalte 2 Versuche		Tatort					Mit Schusswaffe		Aufklärung		Gesamtzahl der ermitt. Tatverd.	v. SPALTE 16			
							bis 20.000 Einw.	20.000 bis 100.000 Einw.	100.000 bis 500.000 Einw.	500.000 und mehr Einw.	unbekannt	gedroht	geschoss.	Fälle	in %		männl.	weibl.	Nichtdeutsche Tatverdächtige	
																			Anzahl	in %
0	1	2	3	4	5	6	7	8	9	10	11	12	13	14	15	16	17	18	19	20
2006	7200	sonst. strafrechtl. Nebenges.	2.810	1,3	15	0,5	968	1.245	596	0	1	0	0	2.727	97,0	2.637	2.270	367	1.477	56,0
2007	7200	ST gg. sonst. straf. NebenG	2.443	1,1	33	1,4	756	1.192	485	0	10	0	0	2.362	96,7	2.432	2.114	318	1.136	46,7
2008	7200	ST gg. sonst. straf. NebenG	2.187	1,1	16	0,7	652	1.054	469	0	12	0	11	2.074	94,8	2.161	1.872	289	923	42,7
2009	7200	ST gg. sonst. straf. NebenG	2.612	1,3	21	0,8	637	1.430	521	0	24	0	214	2.488	95,3	2.497	2.175	322	1233	49,4
2010	7200	ST gg. sonst. straf. NebenG	2298	1,2	11	0,5	544	1268	485	0	1	0	203	2181	94,9	2271	1944	327	1122	49,4
2001	7210	-Jugendschutzgesetz § 12	2	0,0	0	0,0	1	0	1	0	0	0	0	3	150,0	5	3	2	0	0,0
2002	7210	-Jugendschutzgesetz § 12	5	0,0	0	0,0	1	4	0	0	0	0	0	5	100,0	5	2	3	1	20,0
2003	7210	-Jugendschutzgesetz § 12	3	0,0	0	0,0	0	3	0	0	0	0	0	3	100,0	2	0	2	0	0,0
2004	7210	-Jugendschutzgesetz § 27	4	0,0	0	0,0	2	1	1	0	0	0	0	4	100,0	4	3	1	0	0,0
2005	7210	-Jugendschutzgesetz § 27	4	0,0	0	0,0	3	1	0	0	0	0	0	4	100,0	4	3	1	1	25,0
2006	7210	-Jugendschutzgesetz § 27	1	0,0	0	0,0	0	1	0	0	0	0	0	1	100,0	1	1	0	0	0,0
2007	7210	ST §27(2) d. JugendschutzG	8	0,0	0	0,0	4	2	2	0	0	0	0	8	100,0	10	7	3	3	30,0
2008	7210	ST §27(2) d. JugendschutzG	4	0,0	0	0,0	1	2	1	0	0	0	0	4	100,0	4	4	0	0	0,0
2009	7210	ST §27(2) d. JugendschutzG	2	0,0	0	0,0	1	1	0	0	0	0	0	2	100,0	2	2	0	0	0,0
2010	7210	ST §27(2) d. JugendschutzG	6	0,0	0	0,0	3	0	3	0	0	0	0	6	100,0	8	5	3	3	37,5
2002	7220	-Verbr. jugendgef. Schriften	1	0,0	0	0,0	1	0	0	0	0	0	0	1	100,0	1	1	0	0	0,0
2005	7220	-Verbr. jugendgef. Schriften	3	0,0	0	0,0	1	1	1	0	0	0	0	2	66,7	2	2	0	1	50,0
2006	7220	-Verbr. jugendgef. Schriften	8	0,0	0	0,0	5	3	0	0	0	0	0	6	75,0	8	6	2	0	0,0
2007	7220	ST §27(1) d. JugendschutzG	2	0,0	0	0,0	2	0	0	0	0	0	0	2	100,0	2	2	0	0	0,0
2008	7220	ST §27(1) d. JugendschutzG	6	0,0	0	0,0	1	3	2	0	0	0	0	4	66,7	4	3	1	0	0,0
2009	7220	ST §27(1) d. JugendschutzG	6	0,0	0	0,0	3	2	1	0	0	0	0	5	83,3	6	4	2	2	33,3
2010	7220	ST §27(1) d. JugendschutzG	6	0,0	0	0,0	2	3	1	0	0	0	0	6	100,0	9	5	4	0	0,0
2001	7250	-Ausländergesetz/Asyl-VG.	3.151	1,3	15	0,5	517	1.753	878	0	3	0	0	3.131	99,4	2.990	2.253	737	2.874	96,1
2002	7250	-Ausländergesetz/Asyl-VG.	2.167	0,9	13	0,6	460	998	705	0	4	0	0	2.163	99,8	2.095	1.580	515	1.956	93,4
2003	7250	-Ausländergesetz/Asyl-VG.	1.798	0,8	10	0,6	403	897	488	0	10	0	0	1.793	99,7	1.726	1.357	369	1.612	93,4
2004	7250	-Ausländergesetz/Asyl-VG.	1.725	0,8	10	0,6	278	967	473	0	7	0	0	1.692	98,1	1.648	1.247	401	1.537	93,3
2005	7250	-Aufenth./Asylv./FreizügigktG.	1.697	0,8	14	0,8	459	863	370	0	5	0	0	1.676	98,8	1.526	1.175	351	1.386	90,8
2006	7250	-Aufenth./Asylv./FreizügigktG.	1.706	0,8	6	0,4	542	856	308	0	0	0	0	1.687	98,9	1.518	1.217	301	1.416	93,3
2007	7250	ST gg. Aufenth./AsylVF/Freizüg	1.249	0,6	18	1,4	301	745	194	0	9	0	0	1.236	99,0	1.182	924	258	1.083	91,6
2008	7250	ST gg. Aufenth./AsylVF/Freizüg	990	0,5	5	0,5	238	572	168	0	12	0	0	940	94,9	899	709	190	851	94,7
2009	7250	ST gg. Aufenth./AsylVF/Freizüg	1.356	0,7	5	0,4	218	916	203	0	19	0	0	1.311	96,7	1.213	961	252	1177	97,0
2010	7250	ST gg. Aufenth./AsylVF/Freizüg	1173	0,6	4	0,3	158	810	204	0	1	0	0	1127	96,1	1105	849	256	1068	96,7
2001	7251	.unerlaubte Einreise	192	0,1	1	0,5	12	21	159	0	0	0	0	190	99,0	183	171	12	159	86,9
2002	7251	.unerlaubte Einreise	86	0,0	0	0,0	7	19	60	0	0	0	0	85	98,8	84	72	12	81	96,4

Jahr	Schlüsselzahl der Tat	Straftaten	Erfasste Fälle	% Anteil an allen Taten	v. Spalte 2 Versuche		Tatort					Mit Schusswaffe		Aufklärung		Gesamtzahl der ermitt. Tatverd.	v. SPALTE 16			
							bis 20.000 Einw.	20.000 bis 100.000 Einw.	100.000 bis 500.000 Einw.	500.000 und mehr Einw.	unbekannt	gedroht	geschoss.	Fälle	in %		männl.	weibl.	Nichtdeutsche Tatverdächtige	
																			Anzahl	in %
0	1	2	3	4	5	6	7	8	9	10	11	12	13	14	15	16	17	18	19	20
2003	7251	.unerlaubte Einreise	579	0,3	1	0,2	16	537	25	0	1	0	0	578	99,8	575	435	140	574	99,8
2004	7251	.unerlaubte Einreise	692	0,3	0	0,0	19	650	23	0	0	0	0	691	99,9	690	491	199	688	99,7
2005	7251	.unerlaubte Einreise	394	0,2	0	0,0	8	369	16	0	1	0	0	393	99,7	393	275	118	391	99,5
2006	7251	.unerlaubte Einreise	504	0,2	2	0,4	24	467	13	0	0	0	0	503	99,8	504	365	139	500	99,2
2007	7251	unerl. Ein-/Wiedereinreise	443	0,2	3	0,7	7	421	14	0	1	0	0	442	99,8	446	325	121	442	99,1
2008	7251	unerl. Ein-/Wiedereinreise	244	0,1	1	0,4	12	221	11	0	0	0	0	242	99,2	241	173	68	239	99,2
2009	7251	unerl. Ein-/Wiedereinreise	597	0,3	1	0,2	28	550	19	0	0	0	0	597	100,0	592	455	137	592	100,0
2010	7251	unerl. Ein-/Wiedereinreise	585	0,3	1	0,2	6	544	35	0	0	0	0	585	100,0	587	426	161	586	99,8
2001	7252	.Einschleusen n. § 92a AuslG	32	0,0	2	6,3	8	7	17	0	0	0	0	28	87,5	30	25	5	21	70,0
2002	7252	.Einschleusen n. § 92a AuslG	38	0,0	0	0,0	4	7	27	0	0	0	0	37	97,4	34	28	6	11	32,4
2003	7252	.Einschleusen n. § 92a AuslG	37	0,0	1	2,7	9	13	15	0	0	0	0	34	91,9	53	41	12	29	54,7
2004	7252	.Einschleusen n. § 92a AuslG	52	0,0	2	3,8	16	19	16	0	1	0	0	49	94,2	65	47	18	27	41,5
2005	7252	.Einschleusen v. Ausländern	67	0,0	0	0,0	20	21	26	0	0	0	0	65	97,0	87	66	21	46	52,9
2006	7252	.Einschleusen v. Ausländern	41	0,0	0	0,0	8	12	21	0	0	0	0	31	75,6	53	48	5	36	67,9
2007	7252	Einschleus.v.Ausl. §96 AufG	114	0,1	10	8,8	20	81	12	0	1	0	0	105	92,1	92	78	14	71	77,2
2008	7252	Einschleus.v.Ausl. §96 AufG	98	0,0	1	1,0	7	70	18	0	3	0	0	52	53,1	65	52	13	58	89,2
2009	7252	Einschleus.v.Ausl. §96 AufG	75	0,0	2	2,7	9	54	11	0	1	0	0	32	42,7	55	44	11	39	70,9
2010	7252	Einschleus.v.Ausl. §96 AufG	90	0,0	2	2,2	7	64	19	0	0	0	0	49	54,4	63	56	7	43	68,3
2001	7253	.Erschlei. Aufenth/Scheinehe	34	0,0	0	0,0	8	19	7	0	0	0	0	34	100,0	49	26	23	25	51,0
2002	7253	.Erschlei. Aufenth/Scheinehe	36	0,0	4	11,1	7	12	17	0	0	0	0	36	100,0	56	26	30	29	51,8
2003	7253	.Erschlei. Aufenth/Scheinehe	47	0,0	1	2,1	13	13	21	0	0	0	0	47	100,0	73	39	34	34	46,6
2004	7253	.Erschlei. Aufenth/Scheinehe	62	0,0	1	1,6	21	16	25	0	0	0	0	62	100,0	96	53	43	55	57,3
2005	7253	.Erschleichen Aufenthalt	114	0,1	11	9,6	25	68	21	0	0	0	0	110	96,5	151	72	79	110	72,8
2006	7253	.Erschleichen Aufenthalt	97	0,0	2	2,1	23	40	34	0	0	0	0	96	99,0	143	83	60	92	64,3
2007	7253	erschl. Auf.titel §95(2)[2]	86	0,0	3	3,5	32	28	26	0	0	0	0	86	100,0	122	66	56	78	63,9
2008	7253	erschl. Auf.titel §95(2)[2]	62	0,0	2	3,2	16	25	20	0	1	0	0	62	100,0	97	62	35	69	71,1
2009	7253	erschl. Auf.titel §95(2)[2]	74	0,0	1	1,4	21	38	12	0	3	0	0	74	100,0	91	61	30	80	87,9
2010	7253	erschl. Auf.titel §95(2)[2]	62	0,0	0	0,0	28	19	15	0	0	0	0	62	100,0	68	49	19	55	80,9
2001	7254	.Gewerbsmäß. Einschl v Ausl.	2	0,0	0	0,0	0	2	0	0	0	0	0	2	100,0	4	3	1	1	25,0
2002	7254	.Gewerbsmäß. Einschl v Ausl.	5	0,0	0	0,0	1	1	3	0	0	0	0	5	100,0	19	17	2	6	31,6
2003	7254	.Gewerbsmäß. Einschl v Ausl.	2	0,0	0	0,0	0	0	2	0	0	0	0	2	100,0	8	7	1	3	37,5
2004	7254	.Gewerbsmäß. Einschl v Ausl.	5	0,0	0	0,0	2	2	1	0	0	0	0	5	100,0	8	6	2	5	62,5
2005	7254	.Gewerbsmäß. Einschl v Ausl.	103	0,0	0	0,0	46	54	3	0	0	0	0	103	100,0	46	31	15	9	19,6
2006	7254	.Gewerbsmäß. Einschl v Ausl.	20	0,0	0	0,0	6	1	13	0	0	0	0	19	95,0	22	19	3	16	72,7
2007	7254	gewerbs. Einschleusen §97AufG	1	0,0	0	0,0	0	1	0	0	0	0	0	1	100,0	17	11	6	10	58,8

Jahr	Schlüsselzahl der Tat	Straftaten	Erfasste Fälle	% Anteil an allen Taten	v. Spalte 2 Versuche		Tatort					Mit Schusswaffe		Aufklärung		Gesamtzahl der ermitt. Tatverd.	v. SPALTE 16			
							bis 20.000 Einw.	20.000 bis 100.000 Einw.	100.000 bis 500.000 Einw.	500.000 und mehr Einw.	unbekannt	gedroht	geschoss.	Fälle	in %		männl.	weibl.	Nichtdeutsche Tatverdächtige	
																			Anzahl	in %
0	1	2	3	4	5	6	7	8	9	10	11	12	13	14	15	16	17	18	19	20
2008	7254	gewerbs. Einschleusen §97AufG	10	0,0	0	0,0	7	1	1	0	1	0	0	8	80,0	9	7	2	8	88,9
2009	7254	gewerbs. Einschleusen §97AufG	2	0,0	0	0,0	0	0	2	0	0	0	0	2	100,0	3	2	1	2	66,7
2010	7254	gewerbs. Einschleusen §97AufG	10	0,0	1	10,0	1	6	3	0	0	0	0	6	60,0	12	9	3	8	66,7
2001	7255	.ST gg. § 84 AsylverfahrensG	645	0,3	1	0,2	179	196	268	0	2	0	0	645	100,0	526	497	29	510	97,0
2002	7255	.ST gg. § 84 AsylverfahrensG	505	0,2	0	0,0	188	136	180	0	1	0	0	505	100,0	414	389	25	402	97,1
2003	7255	.ST gg. § 84 AsylverfahrensG	448	0,2	1	0,2	142	162	140	0	4	0	0	450	100,4	381	357	24	369	96,9
2004	7255	.ST gg. § 84 AsylverfahrensG	374	0,2	3	0,8	101	168	103	0	2	0	0	374	100,0	302	283	19	297	98,3
2005	7255	.ST gg. § 84 AsylverfahrensG	377	0,2	1	0,3	99	203	73	0	2	0	0	377	100,0	318	294	24	310	97,5
2006	7255	.ST gg. § 84 AsylverfahrensG	309	0,1	0	0,0	126	130	53	0	0	0	0	309	100,0	260	245	15	255	98,1
2007	7255	Straftaten gg.§§84,85 AsylVfG	97	0,0	0	0,0	21	56	20	0	0	0	0	97	100,0	84	77	7	81	96,4
2008	7255	Straftaten gg.§§84,85 AsylVfG	99	0,0	0	0,0	23	66	10	0	0	0	0	99	100,0	75	66	9	74	98,7
2009	7255	Straftaten gg.§§84,85 AsylVfG	112	0,1	0	0,0	26	69	13	0	4	0	0	110	98,2	90	83	7	90	100,0
2010	7255	Straftaten gg.§§84,85 AsylVfG	61	0,0	0	0,0	20	29	12	0	0	0	0	61	100,0	57	53	4	57	100,0
2003	7257	.illegaler Aufenthalt	482	0,2	4	0,8	140	112	229	0	1	0	0	479	99,4	490	375	115	468	95,5
2004	7257	.illegaler Aufenthalt	404	0,2	4	1,0	73	79	251	0	1	0	0	380	94,1	391	307	84	378	96,7
2005	7257	.illegaler Aufenthalt	224	0,1	2	0,9	56	45	123	0	0	0	0	216	96,4	226	158	68	220	97,3
2006	7257	.illegaler Aufenthalt	208	0,1	1	0,5	57	69	82	0	0	0	0	205	98,6	208	151	57	202	97,1
2007	7257	illegaler Aufenthalt	134	0,1	1	0,7	36	51	45	0	2	0	0	131	97,8	137	109	28	130	94,9
2008	7257	illegaler Aufenthalt	200	0,1	1	0,5	48	110	42	0	0	0	0	200	100,0	199	157	42	196	98,5
2009	7257	illegaler Aufenthalt	259	0,1	0	0,0	55	116	86	0	2	0	0	259	100,0	233	184	49	232	99,6
2010	7257	illegaler Aufenthalt	204	0,1	0	0,0	40	99	65	0	0	0	0	203	99,5	199	152	47	199	100,0
2003	7259	.sonst. Verstöße	203	0,1	2	1,0	83	60	56	0	4	0	0	203	100,0	210	164	46	199	94,8
2004	7259	.sonst. Verstöße	136	0,1	0	0,0	46	33	54	0	3	0	0	131	96,3	149	109	40	137	91,9
2005	7259	.sonst. Verstöße gg AufenthG	418	0,2	0	0,0	205	103	108	0	2	0	0	412	98,6	365	333	32	358	98,1
2006	7259	.sonst. Verstöße gg AufenthG	527	0,2	1	0,2	298	137	92	0	0	0	0	524	99,4	390	362	28	375	96,2
2007	7259	sonst.Verstöße gg.d. AufG §95	374	0,2	1	0,3	185	107	77	0	5	0	0	374	100,0	328	298	30	311	94,8
2008	7259	sonst.Verstöße gg.d. AufG §95	277	0,1	0	0,0	125	79	66	0	7	0	0	277	100,0	236	210	26	230	97,5
2009	7259	sonst.Verstöße gg.d. AufG §95	237	0,1	1	0,4	79	89	60	0	9	0	0	237	100,0	201	182	19	194	96,5
2010	7259	sonst.Verstöße gg.d. AufG §95	161	0,1	0	0,0	56	49	55	0	1	0	0	161	100,0	147	129	18	146	99,3
2001	7260	-WaffG / das KriegswKontrG	497	0,2	9	1,8	253	140	104	0	0	0	0	461	92,8	518	487	31	18	3,5
2002	7260	-WaffG / das KriegswKontrG	515	0,2	8	1,6	243	168	104	0	0	0	0	483	93,8	551	531	20	24	4,4
2003	7260	-WaffG / das KriegswKontrG	695	0,3	5	0,7	299	255	141	0	0	0	0	675	97,1	765	735	30	38	5,0
2004	7260	-WaffG / das KriegswKontrG	982	0,4	9	0,9	426	371	185	0	0	0	0	931	94,8	1.016	970	46	40	3,9
2005	7260	-WaffG / das KriegswKontrG	974	0,5	4	0,4	415	338	220	0	1	0	0	942	96,7	1.046	992	54	54	5,2

Jahr	Schlüsselzahl der Tat	Straftaten	Erfasste Fälle	% Anteil an allen Taten	v. Spalte 2 Versuche		Tatort					Mit Schusswaffe		Aufklärung		Gesamtzahl der ermitt. Tatverd.	v. SPALTE 16			
							bis 20.000 Einw.	20.000 bis 100.000 Einw.	100.000 bis 500.000 Einw.	500.000 und mehr Einw.	unbekannt	gedroht	geschoss.	Fälle	in %		männl.	weibl.	Nichtdeutsche Tatverdächtige	
																			Anzahl	in %
0	1	2	3	4	5	6	7	8	9	10	11	12	13	14	15	16	17	18	19	20
2006	7260	-WaffG / das KriegswKontrG	933	0,4	9	1,0	382	325	225	0	1	0	0	881	94,4	956	912	44	45	4,7
2007	7260	St gg.Sprengst.-/Waffen-/KWG	929	0,4	15	1,6	379	344	205	0	1	0	0	881	94,8	982	948	34	30	3,1
2008	7260	St gg.Sprengst.-/Waffen-/KWG	917	0,4	10	1,1	342	337	238	0	0	0	11	879	95,9	968	914	54	49	5,1
2009	7260	St gg.Sprengst.-/Waffen-/KWG	994	0,5	11	1,1	358	379	253	0	4	0	214	945	95,1	1027	985	42	41	4,0
2010	7260	St gg.Sprengst.-/Waffen-/KWG	989	0,5	7	0,7	345	399	245	0	0	0	203	929	93,9	1026	972	54	44	4,3
2006	7261	.Sprengstoffgesetz	45	0,0	0	0,0	17	14	14	0	0	0	0	38	84,4	40	39	1	0	0,0
2007	7261	Straft. gg. das SprengstoffG	32	0,0	0	0,0	16	10	6	0	0	0	0	28	87,5	37	37	0	0	0,0
2008	7261	Straft. gg. das SprengstoffG	34	0,0	0	0,0	18	11	5	0	0	0	0	25	73,5	30	27	3	2	6,7
2009	7261	Straft. gg. das SprengstoffG	41	0,0	0	0,0	18	7	16	0	0	0	0	35	85,4	39	39	0	0	0,0
2010	7261	Straft. gg. das SprengstoffG	61	0,0	0	0,0	7	24	30	0	0	0	0	50	82,0	61	55	6	2	3,3
2001	7262	.Waffengesetz vom 08.03.76	461	0,2	9	2,0	224	136	101	0	0	0	0	429	93,1	487	456	31	18	3,7
2002	7262	.Waffengesetz vom 08.03.76	478	0,2	6	1,3	227	152	99	0	0	0	0	449	93,9	510	490	20	22	4,3
2003	7262	.Waffengesetz vom 08.03.76	662	0,3	5	0,8	286	244	132	0	0	0	0	645	97,4	732	705	27	37	5,1
2004	7262	.Waffengesetz	945	0,4	8	0,8	401	363	181	0	0	0	0	899	95,1	983	938	45	38	3,9
2005	7262	.Waffengesetz	934	0,4	4	0,4	394	329	211	0	0	0	0	905	96,9	1.006	954	52	54	5,4
2006	7262	.Waffengesetz	856	0,4	7	0,8	347	302	206	0	1	0	0	816	95,3	890	848	42	43	4,8
2007	7262	Straft. gg. das WaffenG	867	0,4	13	1,5	347	326	193	0	1	0	0	827	95,4	926	892	34	30	3,2
2008	7262	Straft. gg. das WaffenG	860	0,4	10	1,2	314	321	225	0	0	0	11	834	97,0	920	869	51	47	5,1
2009	7262	Straft. gg. das WaffenG	921	0,5	10	1,1	326	363	228	0	4	0	214	882	95,8	961	919	42	40	4,2
2010	7262	Straft. gg. das WaffenG	910	0,5	6	0,7	329	370	211	0	0	0	203	862	94,7	958	911	47	43	4,5
2001	7263	.Kriegswaffenkontrollges.	36	0,0	0	0,0	29	4	3	0	0	0	0	32	88,9	34	34	0	0	0,0
2002	7263	.Kriegswaffenkontrollges.	37	0,0	2	5,4	16	16	5	0	0	0	0	34	91,9	47	47	0	4	8,5
2003	7263	.Kriegswaffenkontrollges.	33	0,0	0	0,0	13	11	9	0	0	0	0	30	90,9	38	35	3	1	2,6
2004	7263	.Kriegswaffenkontrollges.	37	0,0	1	2,7	25	8	4	0	0	0	0	32	86,5	34	33	1	2	5,9
2005	7263	.Kriegswaffenkontrollges.	40	0,0	0	0,0	21	9	9	0	1	0	0	37	92,5	44	42	2	0	0,0
2006	7263	.Kriegswaffenkontrollges.	32	0,0	2	6,3	18	9	5	0	0	0	0	27	84,4	31	30	1	2	6,5
2007	7263	Straftaten gg. das KWG	30	0,0	2	6,7	16	8	6	0	0	0	0	26	86,7	28	28	0	0	0,0
2008	7263	Straftaten gg. das KWG	23	0,0	0	0,0	10	5	8	0	0	0	0	20	87,0	27	27	0	0	0,0
2009	7263	Straftaten gg. das KWG	32	0,0	1	3,1	14	9	9	0	0	0	0	28	87,5	32	32	0	1	3,1
2010	7263	Straftaten gg. das KWG	18	0,0	1	5,6	9	5	4	0	0	0	0	17	94,4	19	18	1	0	0,0
2001	7280	-Bundes-/L. datenschutzges.	8	0,0	0	0,0	1	4	3	0	0	0	0	5	62,5	5	1	4	0	0,0
2002	7280	-Bundes-/L. datenschutzges.	2	0,0	0	0,0	1	0	1	0	0	0	0	1	50,0	1	0	1	0	0,0
2003	7280	-Bundes-/L. datenschutzges.	5	0,0	0	0,0	2	1	2	0	0	0	0	4	80,0	4	3	1	0	0,0
2004	7280	-Bundes-/L. datenschutzges.	4	0,0	0	0,0	1	3	0	0	0	0	0	3	75,0	3	1	2	0	0,0

Berechnungszeitraum vom 01.01.2001 bis 31.12.2010

Jahr	Schlüsselzahl der Tat	Straftaten	Erfasste Fälle	% Anteil an allen Taten	v. Spalte 2 Versuche		Tatort					Mit Schusswaffe		Aufklärung		Gesamtzahl der ermitt. Tatverd.	v. SPALTE 16			
							bis 20.000 Einw.	20.000 bis 100.000 Einw.	100.000 bis 500.000 Einw.	500.000 und mehr Einw.	unbekannt	gedroht	geschoss.	Fälle	in %		männl.	weibl.	Nichtdeutsche Tatverdächtige	
																			Anzahl	in %
0	1	2	3	4	5	6	7	8	9	10	11	12	13	14	15	16	17	18	19	20
2005	7280	-Bundes-/L. datenschutzges.	11	0,0	0	0,0	2	6	3	0	0	0	0	10	90,9	14	9	5	0	0,0
2006	7280	-Bundes-/L. datenschutzges.	15	0,0	0	0,0	7	5	3	0	0	0	0	12	80,0	15	10	5	0	0,0
2007	7280	ST gg. das B- o. L-DatenschG	6	0,0	0	0,0	2	2	2	0	0	0	0	4	66,7	4	2	2	0	0,0
2008	7280	ST gg. das B- o. L-DatenschG	20	0,0	0	0,0	7	6	7	0	0	0	0	18	90,0	19	11	8	0	0,0
2009	7280	ST gg. das B- o. L-DatenschG	10	0,0	0	0,0	3	5	2	0	0	0	0	8	80,0	9	8	1	0	0,0
2010	7280	ST gg. das B- o. L-DatenschG	14	0,0	0	0,0	5	6	3	0	0	0	0	10	71,4	10	8	2	0	0,0
2001	7300	Rauschgiftdelikte nach BtMG	5.732	2,4	114	2,0	2.024	2.553	1.153	0	2	0	0	5.381	93,9	5.147	4.593	554	425	8,3
2002	7300	Rauschgiftdelikte nach BtMG	6.090	2,6	172	2,8	2.062	2.796	1.225	0	7	0	0	5.791	95,1	5.537	4.928	609	584	10,5
2003	7300	Rauschgiftdelikte nach BtMG	6.389	2,8	139	2,2	2.023	2.994	1.369	0	3	0	0	5.966	93,4	5.527	4.867	660	494	8,9
2004	7300	Rauschgiftdelikte nach BtMG	7.044	3,1	141	2,0	2.121	3.412	1.508	0	3	0	0	6.549	93,0	5.944	5.254	690	590	9,9
2005	7300	Rauschgiftdelikte nach BtMG	6.897	3,2	115	1,7	2.220	3.302	1.371	0	4	0	0	6.373	92,4	5.640	4.996	644	484	8,6
2006	7300	Rauschgiftdelikte nach BtMG	6.520	3,0	115	1,8	2.029	2.979	1.512	0	0	0	0	5.976	91,7	5.135	4.524	611	382	7,4
2007	7300	Rauschgiftdelikte BtMG	5.696	2,6	87	1,5	1.529	2.774	1.391	0	2	0	0	5.257	92,3	4.708	4.139	569	324	6,9
2008	7300	Rauschgiftdelikte BtMG	4.776	2,3	64	1,3	1.239	2.563	965	0	9	0	0	4.339	90,9	3.766	3.292	474	282	7,5
2009	7300	Rauschgiftdelikte BtMG	4.838	2,4	132	2,7	1.375	2.366	1.086	0	11	0	0	4.421	91,4	3.896	3.372	524	298	7,6
2010	7300	Rauschgiftdelikte BtMG	4470	2,4	41	0,9	1222	2268	978	0	2	0	0	4155	93,0	3650	3171	479	243	6,7
2001	7310	-Allgemeine Verst. gegen BtMG	4.293	1,8	74	1,7	1.564	1.837	890	0	2	0	0	4.127	96,1	4.151	3.678	473	192	4,6
2002	7310	-Allgemeine Verst. gegen BtMG	4.355	1,8	82	1,9	1.547	1.914	891	0	3	0	0	4.227	97,1	4.261	3.749	512	290	6,8
2003	7310	-Allgemeine Verst. gegen BtMG	4.487	2,0	58	1,3	1.488	1.996	1.003	0	0	0	0	4.341	96,7	4.131	3.600	531	155	3,8
2004	7310	-Allgemeine Verst. gegen BtMG	4.851	2,1	76	1,6	1.554	2.199	1.096	0	2	0	0	4.687	96,6	4.335	3.790	545	194	4,5
2005	7310	-Allgemeine Verst. gegen BtMG	4.732	2,2	54	1,1	1.628	2.154	948	0	2	0	0	4.619	97,6	4.168	3.658	510	191	4,6
2006	7310	-Allgemeine Verst. gegen BtMG	4.506	2,1	78	1,7	1.520	2.054	932	0	0	0	0	4.303	95,5	3.804	3.299	505	132	3,5
2007	7310	allg.Verstöße §29	3.974	1,8	57	1,4	1.056	1.923	993	0	2	0	0	3.827	96,3	3.488	3.050	438	128	3,7
2008	7310	allg.Verstöße §29	3.327	1,6	36	1,1	884	1.772	663	0	8	0	0	3.204	96,3	2.828	2.454	374	99	3,5
2009	7310	allg.Verstöße §29	3.450	1,7	97	2,8	1.051	1.665	725	0	9	0	0	3.284	95,2	2.945	2.514	431	97	3,3
2010	7310	allg.Verstöße §29	3206	1,7	32	1,0	923	1636	647	0	0	0	0	3065	95,6	2762	2384	378	99	3,6
2001	7311	.mit Heroin	292	0,1	5	1,7	44	133	115	0	0	0	0	275	94,2	281	239	42	47	16,7
2002	7311	.mit Heroin	542	0,2	14	2,6	88	285	169	0	0	0	0	526	97,0	579	500	79	153	26,4
2003	7311	.mit Heroin	574	0,3	12	2,1	56	411	107	0	0	0	0	562	97,9	430	356	74	45	10,5
2004	7311	.mit Heroin	715	0,3	10	1,4	52	537	126	0	0	0	0	693	96,9	528	431	97	61	11,6
2005	7311	.mit Heroin	605	0,3	10	1,7	74	401	130	0	0	0	0	589	97,4	455	370	85	61	13,4
2006	7311	.mit Heroin	686	0,3	9	1,3	128	409	149	0	0	0	0	672	98,0	481	391	90	26	5,4
2007	7311	m. Heroin	486	0,2	9	1,9	62	347	77	0	0	0	0	474	97,5	353	282	71	22	6,2
2008	7311	m. Heroin	446	0,2	5	1,1	40	312	94	0	0	0	0	437	98,0	334	265	69	24	7,2
2009	7311	m. Heroin	507	0,3	5	1,0	43	359	105	0	0	0	0	491	96,8	336	243	93	24	7,1

Jahr	Schlüsselzahl der Tat	Straftaten	Erfasste Fälle	% Anteil an allen Taten	v. Spalte 2 Versuche Fälle		Tatort					Mit Schusswaffe		Aufklärung		Gesamtzahl der ermitt. Tatverd.	v. SPALTE 16			
							bis 20.000 Einw.	20.000 bis 100.000 Einw.	100.000 bis 500.000 Einw.	500.000 und mehr Einw.	unbekannt	gedroht	geschoss.	Fälle	in %		männl.	weibl.	Nichtdeutsche Tatverdächtige	
																			Anzahl	in %
0	1	2	3	4	5	6	7	8	9	10	11	12	13	14	15	16	17	18	19	20
2010	7311	m. Heroin	297	0,2	4	1,3	22	217	58	0	0	0	0	287	96,6	221	178	43	18	8,1
2001	7312	.mit Kokain	110	0,0	1	0,9	28	56	26	0	0	0	0	107	97,3	105	89	16	16	15,2
2002	7312	.mit Kokain	141	0,1	3	2,1	39	60	42	0	0	0	0	133	94,3	144	124	20	13	9,0
2003	7312	.mit Kokain	242	0,1	3	1,2	46	115	81	0	0	0	0	230	95,0	241	194	47	16	6,6
2004	7312	.mit Kokain	273	0,1	6	2,2	60	131	82	0	0	0	0	264	96,7	289	232	57	21	7,3
2005	7312	.mit Kokain	368	0,2	1	0,3	117	172	79	0	0	0	0	359	97,6	340	297	43	29	8,5
2006	7312	.mit Kokain	365	0,2	5	1,4	76	156	133	0	0	0	0	345	94,5	346	302	44	23	6,6
2007	7312	m. Kokain einschl. Crack	362	0,2	2	0,6	58	144	160	0	0	0	0	342	94,5	335	287	48	18	5,4
2008	7312	m. Kokain einschl. Crack	216	0,1	1	0,5	42	99	74	0	1	0	0	206	95,4	210	179	31	11	5,2
2009	7312	m. Kokain einschl. Crack	225	0,1	2	0,9	45	98	81	0	1	0	0	218	96,9	220	174	46	8	3,6
2010	7312	m. Kokain einschl. Crack	154	0,1	2	1,3	36	71	47	0	0	0	0	146	94,8	156	132	24	12	7,7
2001	7313	.mit LSD	14	0,0	0	0,0	8	5	1	0	0	0	0	14	100,0	14	10	4	0	0,0
2002	7313	.mit LSD	2	0,0	0	0,0	1	0	1	0	0	0	0	2	100,0	2	2	0	0	0,0
2003	7313	.mit LSD	3	0,0	0	0,0	0	1	2	0	0	0	0	3	100,0	3	3	0	0	0,0
2004	7313	.mit LSD	2	0,0	0	0,0	1	1	0	0	0	0	0	2	100,0	2	2	0	0	0,0
2005	7313	.mit LSD	3	0,0	0	0,0	1	1	1	0	0	0	0	3	100,0	3	3	0	1	33,3
2006	7313	.mit LSD	1	0,0	0	0,0	1	0	0	0	0	0	0	1	100,0	1	1	0	0	0,0
2007	7313	.mit LSD	2	0,0	0	0,0	1	0	1	0	0	0	0	2	100,0	2	2	0	0	0,0
2008	7313	m. LSD	3	0,0	0	0,0	0	2	1	0	0	0	0	3	100,0	3	3	0	0	0,0
2009	7313	m. LSD	3	0,0	0	0,0	1	1	1	0	0	0	0	3	100,0	4	3	1	0	0,0
2001	7314	.mit Amphetamin	106	0,0	1	0,9	29	65	12	0	0	0	0	96	90,6	105	81	24	4	3,8
2002	7314	.mit Amphetamin	111	0,0	3	2,7	49	52	10	0	0	0	0	104	93,7	121	93	28	3	2,5
2003	7314	.mit Amphetamin	192	0,1	2	1,0	82	93	17	0	0	0	0	185	96,4	199	148	51	1	0,5
2004	7314	.mit Amphetamin	201	0,1	0	0,0	86	85	30	0	0	0	0	189	94,0	203	166	37	5	2,5
2005	7314	.mit Amphetamin	289	0,1	2	0,7	107	157	25	0	0	0	0	276	95,5	280	224	56	3	1,1
2006	7314	.mit Amphetamin	296	0,1	1	0,3	123	137	36	0	0	0	0	279	94,3	279	221	58	2	0,7
2007	7314	m. Amphet/deriv.flüss.Form	372	0,2	9	2,4	136	194	42	0	0	0	0	357	96,0	362	294	68	6	1,7
2008	7314	m. Amphet/deriv.flüss.Form	468	0,2	1	0,2	209	232	27	0	0	0	0	447	95,5	428	351	77	8	1,9
2009	7314	m. Amphet/deriv.flüss.Form	714	0,4	15	2,1	324	334	55	0	1	0	0	675	94,5	658	546	112	6	0,9
2010	7314	m. Amphet/deriv.flüss.Form	854	0,5	8	0,9	311	449	94	0	0	0	0	822	96,3	780	639	141	13	1,7
2001	7315	.mit Amphet.derivat/Ecstasy	305	0,1	2	0,7	114	165	26	0	0	0	0	287	94,1	311	260	51	1	0,3
2002	7315	.mit Amphet.derivat/Ecstasy	259	0,1	4	1,5	91	131	36	0	1	0	0	255	98,5	268	212	56	3	1,1
2003	7315	.mit Amphet.derivat/Ecstasy	271	0,1	0	0,0	123	94	54	0	0	0	0	269	99,3	271	210	61	3	1,1
2004	7315	.mit Amphet.derivat/Ecstasy	252	0,1	2	0,8	92	120	40	0	0	0	0	250	99,2	264	208	56	7	2,7

Jahr	Schlüsselzahl der Tat	Straftaten	Erfasste Fälle	% Anteil an allen Taten	v. Spalte 2 Versuche		Tatort					Mit Schusswaffe		Aufklärung		Gesamtzahl der ermitt. Tatverd.	v. SPALTE 16			
							bis 20.000 Einw.	20.000 bis 100.000 Einw.	100.000 bis 500.000 Einw.	500.000 und mehr Einw.	unbekannt	gedroht	geschoss.	Fälle	in %		männl.	weibl.	Nichtdeutsche Tatverdächtige	
																			Anzahl	in %
0	1	2	3	4	5	6	7	8	9	10	11	12	13	14	15	16	17	18	19	20
2005	7315	.mit Amphet.derivat/Ecstasy	196	0,1	4	2,0	74	101	21	0	0	0	0	191	97,4	193	159	34	7	3,6
2006	7315	.mit Amphet.derivat/Ecstasy	170	0,1	1	0,6	70	79	21	0	0	0	0	164	96,5	168	133	35	1	0,6
2007	7315	m.Amphet./Deriv. (Ecstasy)	117	0,1	1	0,9	38	49	30	0	0	0	0	115	98,3	136	113	23	2	1,5
2008	7315	m.Amphet./Deriv. (Ecstasy)	165	0,1	5	3,0	60	86	19	0	0	0	0	159	96,4	160	137	23	4	2,5
2009	7315	m.Amphet./Deriv. (Ecstasy)	171	0,1	8	4,7	60	99	12	0	0	0	0	160	93,6	166	140	26	2	1,2
2010	7315	m.Amphet./Deriv. (Ecstasy)	104	0,1	1	1,0	34	57	13	0	0	0	0	101	97,1	97	83	14	2	2,1
2001	7318	.mit Cannabis einschl Zuber.	2.356	1,0	39	1,7	952	1.017	386	0	1	0	0	2.300	97,6	2.417	2.190	227	53	2,2
2002	7318	.mit Cannabis einschl Zuber.	2.289	1,0	29	1,3	983	969	335	0	2	0	0	2.235	97,6	2.323	2.082	241	59	2,5
2003	7318	.mit Cannabis einschl Zuber.	2.382	1,0	23	1,0	910	1.007	465	0	0	0	0	2.300	96,6	2.380	2.156	224	54	2,3
2004	7318	.mit Cannabis einschl Zuber.	2.690	1,2	42	1,6	999	1.057	632	0	2	0	0	2.609	97,0	2.579	2.362	217	71	2,8
2005	7318	.mit Cannabis einschl Zuber.	2.495	1,2	29	1,2	1.025	1.025	444	0	1	0	0	2.462	98,7	2.397	2.184	213	66	2,8
2006	7318	.mit Cannabis einschl Zuber.	2.291	1,1	24	1,0	884	935	472	0	0	0	0	2.189	95,5	2.136	1.914	222	56	2,6
2007	7318	m.Cannabis u.Zubereit.	2.081	1,0	21	1,0	623	906	550	0	2	0	0	2.014	96,8	1.976	1.811	165	51	2,6
2008	7318	m.Cannabis u.Zubereit.	1.504	0,7	16	1,1	429	737	334	0	4	0	0	1.457	96,9	1.439	1.315	124	41	2,8
2009	7318	m.Cannabis u.Zubereit.	1.689	0,8	54	3,2	543	705	434	0	7	0	0	1.614	95,6	1.578	1.425	153	57	3,6
2010	7318	m.Cannabis u.Zubereit.	1655	0,9	14	0,8	474	787	394	0	0	0	0	1580	95,5	1516	1362	154	47	3,1
2001	7319	.mit sonstigen BtM	1.110	0,5	26	2,3	389	396	324	0	1	0	0	1.048	94,4	1.155	1.031	124	80	6,9
2002	7319	.mit sonstigen BtM	1.011	0,4	29	2,9	296	417	298	0	0	0	0	972	96,1	1.074	963	111	68	6,3
2003	7319	.mit sonstigen BtM	823	0,4	18	2,2	271	275	277	0	0	0	0	792	96,2	857	759	98	46	5,4
2004	7319	.mit sonstigen BtM	718	0,3	16	2,2	264	268	186	0	0	0	0	680	94,7	736	627	109	42	5,7
2005	7319	.mit sonstigen BtM	776	0,4	8	1,0	230	297	248	0	1	0	0	739	95,2	750	642	108	30	4,0
2006	7319	.mit sonstigen BtM	697	0,3	38	5,5	238	338	121	0	0	0	0	653	93,7	671	583	88	33	4,9
2007	7319	.mit sonstigen BtM	554	0,3	15	2,7	138	283	133	0	0	0	0	523	94,4	539	456	83	38	7,1
2008	7319	m. sonst. BtM	525	0,3	8	1,5	104	304	114	0	3	0	0	495	94,3	474	390	84	16	3,4
2009	7319	m. sonst. BtM	141	0,1	13	9,2	35	69	37	0	0	0	0	123	87,2	130	106	24	6	4,6
2010	7319	m. sonst. BtM	142	0,1	3	2,1	46	55	41	0	0	0	0	129	90,8	134	113	21	10	7,5
2001	7320	-Illeg. Handel/Schmuggel BtM	1.329	0,6	38	2,9	401	686	242	0	0	0	0	1.161	87,4	1.087	1.009	78	252	23,2
2002	7320	-Illeg. Handel/Schmuggel BtM	1.603	0,7	87	5,4	470	821	310	0	2	0	0	1.444	90,1	1.362	1.269	93	307	22,5
2003	7320	-Illeg. Handel/Schmuggel BtM	1.780	0,8	79	4,4	477	959	341	0	3	0	0	1.514	85,1	1.496	1.369	127	331	22,1
2004	7320	-Illeg. Handel/Schmuggel BtM	1.904	0,8	53	2,8	473	1.117	313	0	1	0	0	1.598	83,9	1.593	1.460	133	378	23,7
2005	7320	-Illeg. Handel/Schmuggel BtM	1.866	0,9	56	3,0	486	1.054	324	0	2	0	0	1.486	79,6	1.455	1.335	120	285	19,6
2006	7320	-Illeg. Handel/Schmuggel BtM	1.619	0,8	32	2,0	379	796	444	0	0	0	0	1.330	82,1	1.249	1.162	87	238	19,1
2007	7320	ill.Handel/Schmuggel - RG §29	1.226	0,6	22	1,8	309	660	257	0	0	0	0	990	80,8	938	849	89	166	17,7
2008	7320	ill.Handel/Schmuggel - RG §29	978	0,5	21	2,1	210	571	197	0	0	0	0	709	72,5	679	597	82	141	20,8
2009	7320	ill.Handel/Schmuggel - RG §29	925	0,5	30	3,2	176	501	247	0	1	0	0	742	80,2	712	639	73	156	21,9

Jahr	Schlüsselzahl der Tat	Straftaten	Erfasste Fälle	% Anteil an allen Taten	v. Spalte 2 Versuche Fälle		Tatort					Mit Schusswaffe		Aufklärung		Gesamtzahl der ermitt. Tatverd.	v. SPALTE 16			
							bis 20.000 Einw.	20.000 bis 100.000 Einw.	100.000 bis 500.000 Einw.	500.000 und mehr Einw.	unbekannt	gedroht	geschoss.	Fälle	in %		männl.	weibl.	Nichtdeutsche Tatverdächtige	
																			Anzahl	in %
0	1	2	3	4	5	6	7	8	9	10	11	12	13	14	15	16	17	18	19	20
2010	7320	ill.Handel/Schmuggel - RG §29	776	0,4	8	1,0	175	433	167	0	1	0	0	662	85,3	661	589	72	107	16,2
2001	7321	.mit/v. Heroin	158	0,1	7	4,4	9	103	46	0	0	0	0	122	77,2	99	97	2	88	88,9
2002	7321	.mit/v. Heroin	269	0,1	8	3,0	14	176	79	0	0	0	0	229	85,1	197	188	9	145	73,6
2003	7321	.mit/v. Heroin	277	0,1	4	1,4	17	208	52	0	0	0	0	217	78,3	189	176	13	160	84,7
2004	7321	.mit/v. Heroin	272	0,1	2	0,7	9	215	48	0	0	0	0	220	80,9	194	186	8	161	83,0
2005	7321	.mit/v. Heroin	259	0,1	6	2,3	21	173	65	0	0	0	0	213	82,2	168	157	11	144	85,7
2006	7321	.mit/v. Heroin	255	0,1	4	1,6	19	140	96	0	0	0	0	207	81,2	165	154	11	116	70,3
2007	7321	.mit/v. Heroin	193	0,1	6	3,1	24	116	53	0	0	0	0	130	67,4	98	90	8	67	68,4
2008	7321	m/v Heroin	155	0,1	1	0,6	8	91	56	0	0	0	0	113	72,9	104	95	9	82	78,8
2009	7321	m/v Heroin	193	0,1	5	2,6	14	106	73	0	0	0	0	155	80,3	139	127	12	97	69,8
2010	7321	m/v Heroin	134	0,1	0	0,0	3	104	27	0	0	0	0	106	79,1	90	83	7	60	66,7
2001	7322	.mit/v. Kokain	75	0,0	6	8,0	13	49	13	0	0	0	0	60	80,0	67	61	6	24	35,8
2002	7322	.mit/v. Kokain	98	0,0	3	3,1	15	59	24	0	0	0	0	83	84,7	89	81	8	32	36,0
2003	7322	.mit/v. Kokain	227	0,1	11	4,8	27	118	81	0	1	0	0	188	82,8	209	178	31	65	31,1
2004	7322	.mit/v. Kokain	222	0,1	5	2,3	41	108	73	0	0	0	0	186	83,8	220	205	15	106	48,2
2005	7322	.mit/v. Kokain	136	0,1	5	3,7	30	71	35	0	0	0	0	109	80,1	142	131	11	57	40,1
2006	7322	.mit/v. Kokain	190	0,1	2	1,1	21	62	107	0	0	0	0	150	78,9	155	146	9	69	44,5
2007	7322	m/v Kokain einschl. Crack	120	0,1	1	0,8	13	64	43	0	0	0	0	89	74,2	96	89	7	48	50,0
2008	7322	m/v Kokain einschl. Crack	127	0,1	2	1,6	14	74	39	0	0	0	0	78	61,4	79	74	5	32	40,5
2009	7322	m/v Kokain einschl. Crack	110	0,1	1	0,9	12	49	49	0	0	0	0	86	78,2	83	74	9	45	54,2
2010	7322	m/v Kokain einschl. Crack	48	0,0	2	4,2	10	25	13	0	0	0	0	41	85,4	43	40	3	15	34,9
2001	7323	.mit/v. LSD	9	0,0	0	0,0	2	4	3	0	0	0	0	9	100,0	9	9	0	1	11,1
2002	7323	.mit/v. LSD	7	0,0	0	0,0	2	5	0	0	0	0	0	5	71,4	6	6	0	0	0,0
2003	7323	.mit/v. LSD	2	0,0	0	0,0	0	1	1	0	0	0	0	1	50,0	1	1	0	1	100,0
2004	7323	.mit/v. LSD	2	0,0	0	0,0	1	0	1	0	0	0	0	2	100,0	2	1	1	0	0,0
2006	7323	.mit/v. LSD	4	0,0	0	0,0	0	3	1	0	0	0	0	4	100,0	5	5	0	2	40,0
2008	7323	m/v LSD	1	0,0	0	0,0	0	1	0	0	0	0	0	1	100,0	1	1	0	0	0,0
2009	7323	m/v LSD	2	0,0	0	0,0	0	2	0	0	0	0	0	2	100,0	2	2	0	0	0,0
2010	7323	m/v LSD	1	0,0	0	0,0	0	1	0	0	0	0	0	0	0,0	0	0	0	0	0,0
2001	7324	.mit/v. Amphetamin	60	0,0	2	3,3	22	33	5	0	0	0	0	55	91,7	56	48	8	0	0,0
2002	7324	.mit/v. Amphetamin	55	0,0	1	1,8	23	25	7	0	0	0	0	54	98,2	60	54	6	0	0,0
2003	7324	.mit/v. Amphetamin	64	0,0	1	1,6	19	34	11	0	0	0	0	60	93,8	66	54	12	1	1,5
2004	7324	.mit/v. Amphetamin	81	0,0	2	2,5	33	41	7	0	0	0	0	73	90,1	78	70	8	1	1,3
2005	7324	.mit/v. Amphetamin	121	0,1	2	1,7	39	66	16	0	0	0	0	115	95,0	117	109	8	1	0,9

Jahr	Schlüsselzahl der Tat	Straftaten	Erfasste Fälle	% Anteil an allen Taten	v. Spalte 2 Versuche Fälle		Tatort					Mit Schusswaffe		Aufklärung		Gesamtzahl der ermitt. Tatverd.	v. SPALTE 16			
							bis 20.000 Einw.	20.000 bis 100.000 Einw.	100.000 bis 500.000 Einw.	500.000 und mehr Einw.	unbekannt	gedroht	geschoss.	Fälle	in %		männl.	weibl.	Nichtdeutsche Tatverdächtige	
																			Anzahl	in %
0	1	2	3	4	5	6	7	8	9	10	11	12	13	14	15	16	17	18	19	20
2006	7324	.mit/v. Amphetamin	124	0,1	2	1,6	38	63	23	0	0	0	0	110	88,7	111	102	9	5	4,5
2007	7324	m/v Amphet/Deriv.flüss.Form	120	0,1	2	1,7	44	65	11	0	0	0	0	111	92,5	117	104	13	3	2,6
2008	7324	m/v Amphet/Deriv.flüss.Form	106	0,1	2	1,9	40	58	8	0	0	0	0	98	92,5	102	84	18	1	1,0
2009	7324	m/v Amphet/Deriv.flüss.Form	122	0,1	2	1,6	42	70	9	0	1	0	0	113	92,6	117	100	17	3	2,6
2010	7324	m/v Amphet/Deriv.flüss.Form	174	0,1	1	0,6	51	97	26	0	0	0	0	152	87,4	163	139	24	2	1,2
2001	7325	.mit/v Amph.derivat/Ecstasy	134	0,1	1	0,7	68	48	18	0	0	0	0	127	94,8	135	124	11	0	0,0
2002	7325	.mit/v Amph.derivat/Ecstasy	165	0,1	4	2,4	81	61	22	0	1	0	0	160	97,0	177	163	14	0	0,0
2003	7325	.mit/v Amph.derivat/Ecstasy	164	0,1	5	3,0	71	66	27	0	0	0	0	156	95,1	160	142	18	3	1,9
2004	7325	.mit/v Amph.derivat/Ecstasy	187	0,1	0	0,0	53	116	18	0	0	0	0	178	95,2	188	156	32	4	2,1
2005	7325	.mit/v Amph.derivat/Ecstasy	133	0,1	5	3,8	57	66	10	0	0	0	0	126	94,7	131	121	10	6	4,6
2006	7325	.mit/v Amph.derivat/Ecstasy	86	0,0	2	2,3	26	41	19	0	0	0	0	80	93,0	85	73	12	3	3,5
2007	7325	m/v Amphet./Deriv. (Ecstasy)	49	0,0	2	4,1	16	25	8	0	0	0	0	45	91,8	48	38	10	1	2,1
2008	7325	m/v Amphet./Deriv. (Ecstasy)	54	0,0	1	1,9	18	26	10	0	0	0	0	49	90,7	53	47	6	2	3,8
2009	7325	m/v Amphet./Deriv. (Ecstasy)	51	0,0	1	2,0	12	32	7	0	0	0	0	44	86,3	50	41	9	2	4,0
2010	7325	m/v Amphet./Deriv. (Ecstasy)	28	0,0	0	0,0	7	17	4	0	0	0	0	25	89,3	25	25	0	1	4,0
2001	7328	.m/v Cannabis einschl Zuber.	651	0,3	20	3,1	224	371	56	0	0	0	0	562	86,3	546	510	36	100	18,3
2002	7328	.m/v Cannabis einschl Zuber.	733	0,3	61	8,3	258	401	74	0	0	0	0	659	89,9	635	600	35	99	15,6
2003	7328	.m/v Cannabis einschl Zuber.	857	0,4	52	6,1	277	449	131	0	0	0	0	711	83,0	723	680	43	96	13,3
2004	7328	.m/v Cannabis einschl Zuber.	939	0,4	36	3,8	280	541	118	0	0	0	0	746	79,4	768	721	47	96	12,5
2005	7328	.m/v Cannabis einschl Zuber.	982	0,5	36	3,7	267	588	127	0	0	0	0	703	71,6	722	674	48	64	8,9
2006	7328	.m/v Cannabis einschl Zuber.	775	0,4	9	1,2	220	400	155	0	0	0	0	610	78,7	625	591	34	47	7,5
2007	7328	.m/v Cannabis einschl Zuber.	617	0,3	7	1,1	163	340	114	0	0	0	0	501	81,2	489	452	37	54	11,0
2008	7328	m/v Cannabis u.Zubereit.	407	0,2	9	2,2	100	259	48	0	0	0	0	262	64,4	267	234	33	25	9,4
2009	7328	m/v Cannabis u.Zubereit.	377	0,2	20	5,3	84	203	90	0	0	0	0	284	75,3	290	271	19	19	6,6
2010	7328	m/v Cannabis u.Zubereit.	352	0,2	4	1,1	92	173	86	0	1	0	0	304	86,4	315	279	36	29	9,2
2001	7329	.mit/v. sonstigen BtM	242	0,1	2	0,8	63	78	101	0	0	0	0	226	93,4	230	214	16	60	26,1
2002	7329	.mit/v. sonstigen BtM	276	0,1	10	3,6	77	94	104	0	1	0	0	254	92,0	270	248	22	56	20,7
2003	7329	.mit/v. sonstigen BtM	189	0,1	6	3,2	66	83	38	0	2	0	0	181	95,8	217	204	13	40	18,4
2004	7329	.mit/v. sonstigen BtM	201	0,1	8	4,0	56	96	48	0	1	0	0	193	96,0	227	200	27	46	20,3
2005	7329	.mit/v. sonstigen BtM	235	0,1	2	0,9	72	90	71	0	2	0	0	220	93,6	244	211	33	36	14,8
2006	7329	.mit/v. sonstigen BtM	185	0,1	13	7,0	55	87	43	0	0	0	0	169	91,4	172	158	14	25	14,5
2007	7329	.mit/v. sonstigen BtM	127	0,1	4	3,1	49	50	28	0	0	0	0	114	89,8	127	112	15	12	9,4
2008	7329	m/v sonst. BtM	128	0,1	6	4,7	30	62	36	0	0	0	0	108	84,4	114	101	13	18	15,8
2009	7329	m/v sonst. BtM	70	0,0	1	1,4	12	39	19	0	0	0	0	58	82,9	62	55	7	7	11,3
2010	7329	m/v sonst. BtM	39	0,0	1	2,6	12	16	11	0	0	0	0	34	87,2	40	37	3	5	12,5

Jahr	Schlüsselzahl der Tat	Straftaten	Erfasste Fälle	% Anteil an allen Taten	v. Spalte 2 Versuche Fälle		Tatort					Mit Schusswaffe		Aufklärung		Gesamtzahl der ermitt. Tatverd.	v. SPALTE 16			
							bis 20.000 Einw.	20.000 bis 100.000 Einw.	100.000 bis 500.000 Einw.	500.000 und mehr Einw.	unbekannt	gedroht	geschoss.	Fälle	in %		männl.	weibl.	Nichtdeutsche Tatverdächtige	
																			Anzahl	in %
0	1	2	3	4	5	6	7	8	9	10	11	12	13	14	15	16	17	18	19	20
2001	7330	-Illegale Einfuhr BtM	14	0,0	0	0,0	6	3	5	0	0	0	0	13	92,9	16	13	3	3	18,8
2002	7330	-Illegale Einfuhr BtM	26	0,0	1	3,8	7	9	8	0	2	0	0	26	100,0	27	27	0	6	22,2
2003	7330	-Illegale Einfuhr BtM	16	0,0	0	0,0	3	6	7	0	0	0	0	15	93,8	17	13	4	7	41,2
2004	7330	-Illegale Einfuhr BtM	13	0,0	0	0,0	0	7	6	0	0	0	0	10	76,9	13	9	4	4	30,8
2005	7330	-Illegale Einfuhr BtM	20	0,0	0	0,0	3	2	15	0	0	0	0	19	95,0	22	20	2	5	22,7
2006	7330	-Illegale Einfuhr BtM	30	0,0	0	0,0	14	9	7	0	0	0	0	28	93,3	36	32	4	3	8,3
2007	7330	ill.Einf. i.n.ger.Mengen §30	14	0,0	1	7,1	3	5	6	0	0	0	0	12	85,7	17	15	2	3	17,6
2008	7330	ill.Einf. i.n.ger.Mengen §30	20	0,0	0	0,0	5	4	11	0	0	0	0	21	105,0	26	23	3	3	11,5
2009	7330	ill.Einf. i.n.ger.Mengen §30	21	0,0	0	0,0	2	11	8	0	0	0	0	20	95,2	36	29	7	9	25,0
2010	7330	ill.Einf. i.n.ger.Mengen §30	16	0,0	0	0,0	1	4	11	0	0	0	0	12	75,0	16	15	1	6	37,5
2001	7331	.v. Heroin	2	0,0	0	0,0	0	0	2	0	0	0	0	2	100,0	3	2	1	1	33,3
2002	7331	.v. Heroin	5	0,0	0	0,0	1	0	4	0	0	0	0	5	100,0	5	5	0	5	100,0
2003	7331	.v. Heroin	5	0,0	0	0,0	0	0	5	0	0	0	0	5	100,0	5	4	1	5	100,0
2004	7331	.v. Heroin	1	0,0	0	0,0	0	0	1	0	0	0	0	1	100,0	3	2	1	3	100,0
2007	7331	.v. Heroin	2	0,0	0	0,0	0	0	2	0	0	0	0	1	50,0	1	0	1	1	100,0
2008	7331	v. Heroin	2	0,0	0	0,0	0	0	2	0	0	0	0	2	100,0	2	2	0	0	0,0
2009	7331	v. Heroin	2	0,0	0	0,0	0	1	1	0	0	0	0	2	100,0	4	3	1	0	0,0
2010	7331	v. Heroin	3	0,0	0	0,0	0	2	1	0	0	0	0	3	100,0	4	4	0	2	50,0
2001	7332	.v. Kokain	2	0,0	0	0,0	1	0	1	0	0	0	0	2	100,0	2	2	0	1	50,0
2003	7332	.v. Kokain	2	0,0	0	0,0	1	1	0	0	0	0	0	2	100,0	2	2	0	1	50,0
2004	7332	.v. Kokain	3	0,0	0	0,0	0	0	3	0	0	0	0	1	33,3	1	1	0	0	0,0
2005	7332	.v. Kokain	2	0,0	0	0,0	0	0	2	0	0	0	0	1	50,0	3	3	0	1	33,3
2006	7332	.v. Kokain	5	0,0	0	0,0	1	2	2	0	0	0	0	4	80,0	7	6	1	2	28,6
2007	7332	v. Kokain einschl. Crack	2	0,0	0	0,0	0	1	1	0	0	0	0	2	100,0	2	2	0	1	50,0
2008	7332	v. Kokain einschl. Crack	6	0,0	0	0,0	0	1	5	0	0	0	0	7	116,7	7	6	1	3	42,9
2009	7332	v. Kokain einschl. Crack	5	0,0	0	0,0	0	0	5	0	0	0	0	5	100,0	10	8	2	5	50,0
2010	7332	v. Kokain einschl. Crack	1	0,0	0	0,0	0	0	1	0	0	0	0	0	0,0	0	0	0	0	0,0
2003	7334	.v. Amphetamin	2	0,0	0	0,0	0	1	1	0	0	0	0	2	100,0	2	2	0	0	0,0
2004	7334	.v. Amphetamin	2	0,0	0	0,0	0	2	0	0	0	0	0	2	100,0	2	2	0	0	0,0
2005	7334	.v. Amphetamin	2	0,0	0	0,0	1	1	0	0	0	0	0	2	100,0	2	2	0	0	0,0
2006	7334	.v. Amphetamin	3	0,0	0	0,0	2	0	1	0	0	0	0	4	133,3	4	4	0	1	25,0
2008	7334	v.Amphet/Deriv.flüss.Form	4	0,0	0	0,0	2	1	1	0	0	0	0	4	100,0	4	3	1	0	0,0
2009	7334	v.Amphet/Deriv.flüss.Form	3	0,0	0	0,0	0	3	0	0	0	0	0	3	100,0	4	3	1	1	25,0
2010	7334	v.Amphet/Deriv.flüss.Form	1	0,0	0	0,0	0	0	1	0	0	0	0	0	0,0	0	0	0	0	0,0

Jahr	Schlüsselzahl der Tat	Straftaten	Erfasste Fälle	% Anteil an allen Taten	v. Spalte 2 Versuche Fälle		Tatort					Mit Schusswaffe		Aufklärung		Gesamtzahl der ermitt. Tatverd.	v. SPALTE 16			
							bis 20.000 Einw.	20.000 bis 100.000 Einw.	100.000 bis 500.000 Einw.	500.000 und mehr Einw.	unbekannt	gedroht	geschoss.	Fälle	in %		männl.	weibl.	Nichtdeutsche Tatverdächtige	
																			Anzahl	in %
0	1	2	3	4	5	6	7	8	9	10	11	12	13	14	15	16	17	18	19	20
2001	7335	.v. Amph.derivat / Ecstasy	1	0,0	0	0,0	1	0	0	0	0	0	0	1	100,0	1	1	0	0	0,0
2003	7335	.v. Amph.derivat / Ecstasy	2	0,0	0	0,0	1	1	0	0	0	0	0	2	100,0	4	2	2	0	0,0
2005	7335	.v. Amph.derivat / Ecstasy	1	0,0	0	0,0	0	0	1	0	0	0	0	1	100,0	1	1	0	0	0,0
2006	7335	.v. Amph.derivat / Ecstasy	1	0,0	0	0,0	0	0	1	0	0	0	0	1	100,0	1	1	0	0	0,0
2008	7335	v.Amphet./Deriv. (Ecstasy)	1	0,0	0	0,0	0	0	1	0	0	0	0	1	100,0	3	3	0	0	0,0
2009	7335	v.Amphet./Deriv. (Ecstasy)	2	0,0	0	0,0	1	1	0	0	0	0	0	2	100,0	8	6	2	2	25,0
2010	7335	v.Amphet./Deriv. (Ecstasy)	1	0,0	0	0,0	0	1	0	0	0	0	0	1	100,0	1	1	0	0	0,0
2001	7338	.Illegale Einf. v. Cannabis	6	0,0	0	0,0	2	3	1	0	0	0	0	6	100,0	7	7	0	0	0,0
2002	7338	.Illegale Einf. v. Cannabis	16	0,0	0	0,0	4	8	2	0	2	0	0	16	100,0	15	15	0	0	0,0
2003	7338	.Illegale Einf. v. Cannabis	3	0,0	0	0,0	0	2	1	0	0	0	0	2	66,7	2	2	0	0	0,0
2004	7338	.Illegale Einf. v. Cannabis	4	0,0	0	0,0	0	3	1	0	0	0	0	4	100,0	5	2	3	0	0,0
2005	7338	.Illegale Einf. v. Cannabis	14	0,0	0	0,0	2	1	11	0	0	0	0	14	100,0	15	13	2	3	20,0
2006	7338	.Illegale Einf. v. Cannabis	19	0,0	0	0,0	10	6	3	0	0	0	0	17	89,5	22	19	3	0	0,0
2007	7338	v.Cannabis u.Zubereit.	10	0,0	1	10,0	3	4	3	0	0	0	0	9	90,0	14	13	1	1	7,1
2008	7338	v.Cannabis u.Zubereit.	5	0,0	0	0,0	2	1	2	0	0	0	0	5	100,0	7	6	1	0	0,0
2009	7338	v.Cannabis u.Zubereit.	5	0,0	0	0,0	0	4	1	0	0	0	0	5	100,0	6	6	0	1	16,7
2010	7338	v.Cannabis u.Zubereit.	9	0,0	0	0,0	0	1	8	0	0	0	0	7	77,8	10	9	1	4	40,0
2001	7339	.Illeg Einfuhr sonstigen BtM	3	0,0	0	0,0	2	0	1	0	0	0	0	2	66,7	3	1	2	1	33,3
2002	7339	.Illeg Einfuhr sonstigen BtM	5	0,0	1	20,0	2	1	2	0	0	0	0	5	100,0	7	7	0	1	14,3
2003	7339	.Illeg Einfuhr sonstigen BtM	2	0,0	0	0,0	1	1	0	0	0	0	0	2	100,0	2	1	1	1	50,0
2004	7339	.Illeg Einfuhr sonstigen BtM	3	0,0	0	0,0	0	2	1	0	0	0	0	2	66,7	2	2	0	1	50,0
2005	7339	.Illeg Einfuhr sonstigen BtM	1	0,0	0	0,0	0	0	1	0	0	0	0	1	100,0	1	1	0	1	100,0
2006	7339	.Illeg Einfuhr sonstigen BtM	2	0,0	0	0,0	1	1	0	0	0	0	0	2	100,0	2	2	0	0	0,0
2008	7339	v.sonst. BtM	2	0,0	0	0,0	1	1	0	0	0	0	0	2	100,0	3	3	0	0	0,0
2009	7339	v.sonst. BtM	4	0,0	0	0,0	1	2	1	0	0	0	0	3	75,0	4	3	1	0	0,0
2010	7339	v.sonst. BtM	1	0,0	0	0,0	1	0	0	0	0	0	0	1	100,0	1	1	0	0	0,0
2001	7340	-sonstige Verst. gg. das BtMG	96	0,0	2	2,1	53	27	16	0	0	0	0	80	83,3	91	84	7	6	6,6
2002	7340	-sonstige Verst. gg. das BtMG	106	0,0	2	1,9	38	52	16	0	0	0	0	94	88,7	107	96	11	20	18,7
2003	7340	-sonstige Verst. gg. das BtMG	106	0,0	2	1,9	55	33	18	0	0	0	0	96	90,6	115	102	13	18	15,7
2004	7340	-sonstige Verst. gg. das BtMG	276	0,1	12	4,3	94	89	93	0	0	0	0	254	92,0	316	289	27	52	16,5
2005	7340	-sonstige Verst. gg. das BtMG	279	0,1	5	1,8	103	92	84	0	0	0	0	249	89,2	280	249	31	35	12,5
2006	7340	-sonstige Verst. gg. das BtMG	365	0,2	5	1,4	116	120	129	0	0	0	0	315	86,3	340	311	29	41	12,1
2007	7340	sonst. Verstöße gg.d. BtMG	482	0,2	7	1,5	161	186	135	0	0	0	0	428	88,8	494	439	55	47	9,5
2008	7340	sonst. Verstöße gg.d. BtMG	451	0,2	7	1,6	140	216	94	0	1	0	0	405	89,8	420	388	32	63	15,0

Jahr	Schlüsselzahl der Tat	Straftaten	Erfasste Fälle	% Anteil an allen Taten	v. Spalte 2 Versuche		Tatort					Mit Schusswaffe		Aufklärung		Gesamtzahl der ermitt. Tatverd.	v. SPALTE 16			
							bis 20.000 Einw.	20.000 bis 100.000 Einw.	100.000 bis 500.000 Einw.	500.000 und mehr Einw.	unbekannt	gedroht	geschoss.	Fälle	in %		männl.	weibl.	Nichtdeutsche Tatverdächtige	
																			Anzahl	in %
0	1	2	3	4	5	6	7	8	9	10	11	12	13	14	15	16	17	18	19	20
2009	7340	sonst. Verstöße gg.d. BtMG	442	0,2	5	1,1	146	189	106	0	1	0	0	375	84,8	406	370	36	71	17,5
2010	7340	sonst. Verstöße gg.d. BtMG	472	0,2	1	0,2	123	195	153	0	1	0	0	416	88,1	371	332	39	50	13,5
2001	7341	.Illegaler Anbau v. BtM	72	0,0	0	0,0	47	14	11	0	0	0	0	58	80,6	67	60	7	1	1,5
2002	7341	.Illegaler Anbau v. BtM	62	0,0	1	1,6	31	20	11	0	0	0	0	52	83,9	68	57	11	1	1,5
2003	7341	.Illegaler Anbau v. BtM	58	0,0	0	0,0	38	11	9	0	0	0	0	48	82,8	66	57	9	4	6,1
2004	7341	.Illegaler Anbau v. BtM	84	0,0	5	6,0	45	19	20	0	0	0	0	74	88,1	94	82	12	4	4,3
2005	7341	.Illegaler Anbau v. BtM	79	0,0	2	2,5	37	19	23	0	0	0	0	65	82,3	81	65	16	1	1,2
2006	7341	.Illegaler Anbau v. BtM	74	0,0	0	0,0	37	23	14	0	0	0	0	55	74,3	60	55	5	1	1,7
2007	7341	ill. Anbau v. BtM §29(1)[1]	105	0,0	1	1,0	55	34	16	0	0	0	0	80	76,2	96	83	13	5	5,2
2008	7341	ill. Anbau v. BtM §29(1)[1]	100	0,0	1	1,0	50	37	13	0	0	0	0	84	84,0	87	83	4	3	3,4
2009	7341	ill. Anbau von BtM §29(1)[1]	106	0,1	0	0,0	51	33	22	0	0	0	0	76	71,7	88	76	12	9	10,2
2010	7341	ill. Anbau von BtM §29(1)[1]	115	0,1	1	0,9	35	47	33	0	0	0	0	86	74,8	104	86	18	8	7,7
2001	7342	.Anb.,-Herst.-handeln(Bande)	9	0,0	1	11,1	2	3	4	0	0	0	0	8	88,9	10	10	0	3	30,0
2002	7342	.Anb.,-Herst.-handeln(Bande)	2	0,0	0	0,0	0	2	0	0	0	0	0	2	100,0	2	2	0	0	0,0
2003	7342	.Anb.,-Herst.-handeln(Bande)	12	0,0	0	0,0	4	5	3	0	0	0	0	12	100,0	13	11	2	6	46,2
2004	7342	.Anb.,-Herst.-handeln(Bande)	11	0,0	0	0,0	1	2	8	0	0	0	0	11	100,0	38	32	6	15	39,5
2005	7342	.Anb.,-Herst.-handeln(Bande)	4	0,0	0	0,0	1	3	0	0	0	0	0	3	75,0	3	1	2	0	0,0
2006	7342	.Anb.,-Herst.-handeln(Bande)	7	0,0	0	0,0	0	7	0	0	0	0	0	7	100,0	7	7	0	1	14,3
2007	7342	BtM-anbau,-herst.pp als Bande	11	0,0	0	0,0	2	8	1	0	0	0	0	11	100,0	20	18	2	3	15,0
2008	7342	BtM-anbau,-herst.pp als Bande	9	0,0	0	0,0	3	5	1	0	0	0	0	8	88,9	13	13	0	2	15,4
2009	7342	BtM-anbau,-herst.pp als Bande	4	0,0	0	0,0	2	1	1	0	0	0	0	4	100,0	7	7	0	5	71,4
2010	7342	BtM-anbau,-herst.pp als Bande	6	0,0	0	0,0	2	3	1	0	0	0	0	5	83,3	9	9	0	2	22,2
2003	7343	.Bereitstellung Geld/Vermö.	2	0,0	0	0,0	1	1	0	0	0	0	0	2	100,0	2	2	0	1	50,0
2007	7343	Bereit.v.Geldm.pp §29(1)[13]	1	0,0	0	0,0	0	0	1	0	0	0	0	1	100,0	1	1	0	0	0,0
2009	7343	Bereit.v.Geldm.pp §29(1)[13]	2	0,0	0	0,0	0	2	0	0	0	0	0	2	100,0	2	1	1	0	0,0
2010	7343	Bereit.v.Geldm.pp §29(1)[13]	1	0,0	0	0,0	0	1	0	0	0	0	0	1	100,0	1	0	1	0	0,0
2008	7344	Werbung für BtM §29(1)[8]	1	0,0	0	0,0	0	1	0	0	0	0	0	1	100,0	1	1	0	1	100,0
2009	7344	Werbung für BtM §29(1)[8]	1	0,0	0	0,0	0	0	1	0	0	0	0	1	100,0	1	1	0	0	0,0
2010	7344	Werbung für BtM §29(1)[8]	1	0,0	0	0,0	0	1	0	0	0	0	0	1	100,0	1	1	0	1	100,0
2001	7345	.Abgabe BtM an Minderjährige	15	0,0	1	6,7	4	10	1	0	0	0	0	14	93,3	14	14	0	2	14,3
2002	7345	.Abgabe BtM an Minderjährige	41	0,0	1	2,4	7	30	4	0	0	0	0	39	95,1	36	36	0	19	52,8
2003	7345	.Abgabe BtM an Minderjährige	33	0,0	2	6,1	11	16	6	0	0	0	0	33	100,0	33	32	1	7	21,2
2004	7345	.Abgabe BtM an Minderjährige	42	0,0	2	4,8	12	13	17	0	0	0	0	34	81,0	34	32	2	4	11,8

Jahr	Schlüsselzahl der Tat	Straftaten	Erfasste Fälle	% Anteil an allen Taten	v. Spalte 2 Versuche Fälle		Tatort					Mit Schusswaffe		Aufklärung		Gesamtzahl der ermitt. Tatverd.	v. SPALTE 16			
							bis 20.000 Einw.	20.000 bis 100.000 Einw.	100.000 bis 500.000 Einw.	500.000 und mehr Einw.	unbekannt	gedroht	geschoss.	Fälle	in %		männl.	weibl.	Nichtdeutsche Tatverdächtige	
																			Anzahl	in %
0	1	2	3	4	5	6	7	8	9	10	11	12	13	14	15	16	17	18	19	20
2005	7345	.Abgabe BtM an Minderjährige	39	0,0	0	0,0	16	13	10	0	0	0	0	34	87,2	34	34	0	4	11,8
2006	7345	.Abgabe BtM an Minderjährige	42	0,0	2	4,8	14	17	11	0	0	0	0	35	83,3	38	36	2	2	5,3
2007	7345	Abgabe pp v.BtM a.Minderjähr.	29	0,0	0	0,0	15	7	7	0	0	0	0	27	93,1	28	27	1	0	0,0
2008	7345	Abgabe pp v.BtM a.Minderjähr.	26	0,0	1	3,8	10	11	5	0	0	0	0	21	80,8	23	18	5	3	13,0
2009	7345	Abgabe pp v.BtM a.Minderjähr.	17	0,0	3	17,6	6	11	0	0	0	0	0	16	94,1	15	15	0	7	46,7
2010	7345	Abgabe pp v.BtM a.Minderjähr.	31	0,0	0	0,0	13	11	7	0	0	0	0	27	87,1	26	25	1	0	0,0
2002	7346	.Verurs. Tode d. Abg. BtM	1	0,0	0	0,0	0	0	1	0	0	0	0	1	100,0	1	1	0	0	0,0
2004	7346	.Verurs. Tode d. Abg. BtM	3	0,0	0	0,0	2	0	1	0	0	0	0	2	66,7	3	3	0	3	100,0
2005	7346	.Verurs. Tode d. Abg. BtM	3	0,0	0	0,0	1	2	0	0	0	0	0	2	66,7	2	1	1	0	0,0
2006	7346	.Verurs. Tode d. Abg. BtM	1	0,0	0	0,0	0	1	0	0	0	0	0	1	100,0	1	1	0	0	0,0
2007	7346	Leichtf.Ver.d.Todes §30(1)[3]	6	0,0	0	0,0	2	3	1	0	0	0	0	5	83,3	5	4	1	1	20,0
2008	7346	Leichtf.Ver.d.Todes §30(1)[3]	4	0,0	0	0,0	2	2	0	0	0	0	0	2	50,0	3	3	0	2	66,7
2009	7346	Leichtf.Ver.d.Todes §30(1)[3]	2	0,0	0	0,0	1	1	0	0	0	0	0	1	50,0	3	2	1	0	0,0
2003	7347	.Illeg Verschr./Verabr.Ärzte	1	0,0	0	0,0	1	0	0	0	0	0	0	1	100,0	1	0	1	0	0,0
2005	7347	.Illeg Verschr./Verabr.Ärzte	1	0,0	0	0,0	1	0	0	0	0	0	0	1	100,0	1	0	1	0	0,0
2006	7347	.Illeg Verschr./Verabr.Ärzte	0	0,0	0	0,0	0	0	0	0	0	0	0	0	0,0	1	0	1	0	0,0
2004	7348	.ill Handel/Herst/Abg/Besitz	136	0,1	5	3,7	34	55	47	0	0	0	0	133	97,8	148	141	7	26	17,6
2005	7348	.ill Handel/Herst/Abg/Besitz	153	0,1	3	2,0	47	55	51	0	0	0	0	144	94,1	163	152	11	30	18,4
2006	7348	.ill Handel/Herst/Abg/Besitz	241	0,1	3	1,2	65	72	104	0	0	0	0	217	90,0	237	216	21	38	16,0
2007	7348	ill.Handel pp.i.n.ger.Mengen	330	0,2	6	1,8	87	134	109	0	0	0	0	304	92,1	348	309	39	39	11,2
2008	7348	ill.Handel pp.i.n.ger.Mengen	311	0,2	5	1,6	75	160	75	0	1	0	0	289	92,9	296	273	23	53	17,9
2009	7348	ill.Handel pp.i.n.ger.Mengen	310	0,2	2	0,6	86	141	82	0	1	0	0	275	88,7	292	270	22	51	17,5
2010	7348	ill.Handel pp.i.n.ger.Mengen	318	0,2	0	0,0	73	132	112	0	1	0	0	296	93,1	235	216	19	39	16,6
2001	7400	ST Nebenges. Umweltsektor	434	0,2	9	2,1	258	101	75	0	0	0	10	329	75,8	396	343	53	9	2,3
2002	7400	ST Nebenges. Umweltsektor	349	0,1	4	1,1	201	71	77	0	0	0	15	246	70,5	273	231	42	4	1,5
2003	7400	ST Nebenges. Umweltsektor	374	0,2	11	2,9	215	96	63	0	0	0	29	266	71,1	339	285	54	1	0,3
2004	7400	ST Nebenges. Umweltsektor	430	0,2	13	3,0	255	108	67	0	0	0	33	309	71,9	365	312	53	4	1,1
2005	7400	ST Nebenges. Umweltsektor	370	0,2	5	1,4	210	98	62	0	0	0	43	284	76,8	357	281	76	2	0,6
2006	7400	ST Nebenges. Umweltsektor	366	0,2	10	2,7	187	100	79	0	0	0	43	249	68,0	321	261	60	10	3,1
2007	7400	sonst.STa.d.Umweltsektor	460	0,2	12	2,6	240	131	89	0	0	0	34	341	74,1	400	327	73	12	3,0
2008	7400	sonst.STa.d.Umweltsektor	358	0,2	9	2,5	189	104	65	0	0	0	31	250	69,8	301	253	48	3	1,0
2009	7400	sonst.STa.d.Umweltsektor	348	0,2	8	2,3	197	102	48	0	1	0	32	250	71,8	280	233	47	3	1,1
2010	7400	sonst.STa.d.Umweltsektor	378	0,2	9	2,4	206	129	43	0	0	0	22	279	73,8	325	274	51	8	2,5

Jahr	Schlüsselzahl der Tat	Straftaten	Erfasste Fälle	% Anteil an allen Taten	v. Spalte 2 Versuche		Tatort					Mit Schusswaffe		Aufklärung		Gesamtzahl der ermitt. Tatverd.	v. SPALTE 16			
							bis 20.000 Einw.	20.000 bis 100.000 Einw.	100.000 bis 500.000 Einw.	500.000 und mehr Einw.	unbekannt	gedroht	geschoss.	Fälle	in %		männl.	weibl.	Nichtdeutsche Tatverdächtige	
																			Anzahl	in %
0	1	2	3	4	5	6	7	8	9	10	11	12	13	14	15	16	17	18	19	20
2001 7410	-Chemikaliengesetz		17	0,0	0	0,0	9	4	4	0	0	0	0	18	105,9	26	21	5	0	0,0
2002 7410	-Chemikaliengesetz		6	0,0	0	0,0	2	3	1	0	0	0	0	6	100,0	6	5	1	0	0,0
2003 7410	-Chemikaliengesetz		7	0,0	0	0,0	2	3	2	0	0	0	0	6	85,7	9	7	2	0	0,0
2004 7410	-Chemikaliengesetz		5	0,0	0	0,0	4	1	0	0	0	0	0	4	80,0	5	5	0	0	0,0
2005 7410	-Chemikaliengesetz		9	0,0	0	0,0	3	6	0	0	0	0	0	7	77,8	9	6	3	0	0,0
2006 7410	-Chemikaliengesetz		14	0,0	0	0,0	6	8	0	0	0	0	0	14	100,0	23	16	7	0	0,0
2007 7410	ST n.d. ChemiekalienG		20	0,0	1	5,0	9	7	4	0	0	0	0	19	95,0	24	23	1	1	4,2
2008 7410	ST n.d. ChemiekalienG		11	0,0	0	0,0	7	2	2	0	0	0	0	10	90,9	24	22	2	1	4,2
2009 7410	ST n.d. ChemiekalienG		7	0,0	0	0,0	1	4	2	0	0	0	0	6	85,7	9	7	2	0	0,0
2010 7410	ST n.d. ChemiekalienG		11	0,0	0	0,0	2	9	0	0	0	0	0	8	72,7	10	8	2	1	10,0
2001 7420	-BundesseuchenschutzG.		30	0,0	0	0,0	27	3	0	0	0	0	0	28	93,3	33	28	5	2	6,1
2002 7420	-BundesseuchenschutzG.		2	0,0	0	0,0	2	0	0	0	0	0	0	0	0,0	0	0	0	0	0,0
2003 7420	-BundesseuchenschutzG.		1	0,0	0	0,0	1	0	0	0	0	0	0	0	0,0	0	0	0	0	0,0
2006 7420	-BundesseuchenschutzG.		4	0,0	0	0,0	3	1	0	0	0	0	0	1	25,0	2	2	0	0	0,0
2007 7420	ST n.d. InfektSchG/TierseuchG		2	0,0	0	0,0	2	0	0	0	0	0	0	2	100,0	4	3	1	0	0,0
2009 7420	ST n.d. InfektSchG/TierseuchG		2	0,0	0	0,0	0	1	1	0	0	0	0	2	100,0	2	2	0	0	0,0
2010 7420	ST n.d. InfektSchG/TierseuchG		1	0,0	0	0,0	1	0	0	0	0	0	0	1	100,0	1	1	0	0	0,0
2001 7430	-Naturschutzgesetz		379	0,2	9	2,4	219	90	70	0	0	0	10	278	73,4	332	289	43	7	2,1
2002 7430	-Naturschutzgesetz		333	0,1	4	1,2	195	64	74	0	0	0	15	236	70,9	263	222	41	3	1,1
2003 7430	-Naturschutzgesetz		359	0,2	10	2,8	207	92	60	0	0	0	29	257	71,6	327	275	52	1	0,3
2004 7430	-Naturschutzgesetz		422	0,2	13	3,1	250	105	67	0	0	0	33	303	71,8	357	304	53	4	1,1
2005 7430	-Naturschutzgesetz		359	0,2	5	1,4	206	91	62	0	0	0	43	275	76,6	346	273	73	2	0,6
2006 7430	-Naturschutzgesetz		344	0,2	9	2,6	175	91	78	0	0	0	43	231	67,2	289	240	49	3	1,0
2007 7430	ST n.d. BundesnaturschutzG pp.		423	0,2	11	2,6	219	120	84	0	0	0	34	313	74,0	363	293	70	9	2,5
2008 7430	ST n.d. BundesnaturschutzG pp.		341	0,2	9	2,6	179	99	63	0	0	0	31	238	69,8	275	230	45	2	0,7
2009 7430	ST n.d. BundesnaturschutzG pp.		334	0,2	8	2,4	192	97	44	0	1	0	32	240	71,9	263	219	44	2	0,8
2010 7430	ST n.d. BundesnaturschutzG pp.		356	0,2	9	2,5	195	118	43	0	0	0	22	263	73,9	305	256	49	4	1,3
2002 8900	Straftaten insges. (ohne 7250)		234.189	99,1	12.464	5,3	80.388	83.377	70.326	0	98	105	140	127.728	54,5	92.248	71.240	21.008	5.873	6,4
2003 8900	Straftaten insges. (ohne 7250)		227.411	99,2	12.295	5,4	79.244	81.717	66.353	0	97	172	235	124.746	54,9	90.185	69.127	21.058	5.563	6,2
2004 8900	Straftaten insges. (ohne 7250)		226.922	99,2	13.409	5,9	77.981	81.611	67.177	0	153	162	247	129.545	57,1	88.445	67.618	20.827	5.722	6,5
2005 8900	Straftaten insges. (ohne 7250)		214.489	99,2	12.333	5,7	73.580	78.256	62.536	0	117	148	253	124.862	58,2	85.849	65.486	20.363	5.371	6,3
2006 8900	Straftaten insges. (ohne 7250)		214.024	99,2	12.844	6,0	73.225	76.909	63.857	0	33	151	293	124.226	58,0	81.054	61.547	19.507	4.692	5,8
2007 8900	St insgs. ohne Schlüssel 7250		215.455	99,4	13.688	6,4	71.263	80.659	63.344	0	189	120	249	123.537	57,3	81.201	61.669	19.532	4.439	5,5
2008 8900	St insgs. ohne Schlüssel 7250		205.679	99,5	13.635	6,6	66.483	79.810	59.156	0	230	104	194	111.052	54,0	75.119	56.951	18.168	3.897	5,2
2009 8900	St insgs. ohne Schlüssel 7250		199.368	99,3	13.871	7,0	64.597	75.141	59.336	0	294	97	412	111.854	56,1	73.628	55.252	18.376	4.095	5,6

Berechnungszeitraum vom 01.01.2001 bis 31.12.2010

Jahr	Schlüsselzahl der Tat	Straftaten	Erfasste Fälle	% Anteil an allen Taten	v. Spalte 2 Versuche Fälle		Tatort					Mit Schusswaffe		Aufklärung		Gesamtzahl der ermitt. Tatverd.	v. SPALTE 16				
							bis 20.000 Einw.	20.000 bis 100.000 Einw.	100.000 bis 500.000 Einw.	500.000 und mehr Einw.	unbekannt	gedroht	geschoss.	Fälle	in %		männl.	weibl.	Nichtdeutsche Tatverdächtige		
																			Anzahl	in %	
0	1	2	3	4	5	6	7	8	9	10	11	12	13	14	15	16	17	18	19	20	
2010	8900	St insgs. ohne Schlüssel	7250	187991	99,4	13551	7,2	56504	75197	56208	0	82	82	354	109110	58,0	71548	53125	18423	4410	6,2
2001	8910	Rauschgiftkriminalität	5.743	2,4	114	2,0	2.025	2.559	1.157	0	2	0	0	5.387	93,8	5.152	4.596	556	425	8,2	
2002	8910	Rauschgiftkriminalität	6.104	2,6	176	2,9	2.065	2.804	1.228	0	7	0	0	5.800	95,0	5.542	4.932	610	584	10,5	
2003	8910	Rauschgiftkriminalität	6.401	2,8	141	2,2	2.027	2.999	1.372	0	3	1	0	5.974	93,3	5.537	4.876	661	495	8,9	
2004	8910	Rauschgiftkriminalität	7.059	3,1	142	2,0	2.126	3.417	1.513	0	3	0	1	6.560	92,9	5.954	5.263	691	590	9,9	
2005	8910	Rauschgiftkriminalität	6.918	3,2	118	1,7	2.224	3.312	1.377	0	5	1	0	6.386	92,3	5.651	5.005	646	485	8,6	
2006	8910	Rauschgiftkriminalität	6.537	3,0	116	1,8	2.037	2.982	1.518	0	0	0	0	5.983	91,5	5.145	4.533	612	382	7,4	
2007	8910	Rauschgiftkriminalität	5.709	2,6	88	1,5	1.529	2.777	1.401	0	2	0	0	5.267	92,3	4.712	4.142	570	324	6,9	
2008	8910	Rauschgiftkriminalität	4.786	2,3	66	1,4	1.240	2.570	967	0	9	0	0	4.343	90,7	3.767	3.292	475	282	7,5	
2009	8910	Rauschgiftkriminalität	4.853	2,4	135	2,8	1.379	2.369	1.094	0	11	0	0	4.428	91,2	3.901	3.376	525	298	7,6	
2010	8910	Rauschgiftkriminalität	4492	2,4	43	1,0	1229	2277	984	0	2	0	0	4168	92,8	3662	3180	482	243	6,6	
2001	8911	-direkte Beschaffungskrimi.	11	0,0	0	0,0	1	6	4	0	0	0	0	6	54,5	9	7	2	1	11,1	
2002	8911	-direkte Beschaffungskrimi.	14	0,0	4	28,6	3	8	3	0	0	0	0	9	64,3	12	11	1	0	0,0	
2003	8911	-direkte Beschaffungskrimi.	12	0,0	2	16,7	4	5	3	0	0	1	0	8	66,7	11	10	1	1	9,1	
2004	8911	-direkte Beschaffungskrimi.	15	0,0	1	6,7	5	5	5	0	0	0	1	11	73,3	15	14	1	0	0,0	
2005	8911	-direkte Beschaffungskrimi.	21	0,0	3	14,3	4	10	6	0	1	1	0	13	61,9	17	15	2	1	5,9	
2006	8911	-direkte Beschaffungskrimi.	17	0,0	1	5,9	8	3	6	0	0	0	0	7	41,2	12	11	1	0	0,0	
2007	8911	dir.Beschaffungskriminalität	13	0,0	1	7,7	0	3	10	0	0	0	0	10	76,9	13	12	1	0	0,0	
2008	8911	dir.Beschaffungskriminalität	10	0,0	2	20,0	1	7	2	0	0	0	0	4	40,0	4	3	1	1	25,0	
2009	8911	dir.Beschaffungskriminalität	15	0,0	3	20,0	4	3	8	0	0	0	0	7	46,7	12	8	4	1	8,3	
2010	8911	dir.Beschaffungskriminalität	22	0,0	2	9,1	7	9	6	0	0	0	0	13	59,1	12	9	3	0	0,0	
2001	8920	Gewaltkriminalität	7.149	3,0	667	9,3	2.284	2.404	2.459	0	2	34	20	5.501	76,9	7.505	6.646	859	524	7,0	
2002	8920	Gewaltkriminalität	7.306	3,1	676	9,3	2.349	2.657	2.298	0	2	24	58	5.609	76,8	7.592	6.730	862	529	7,0	
2003	8920	Gewaltkriminalität	6.927	3,0	743	10,7	2.373	2.542	2.009	0	3	55	103	5.423	78,3	7.546	6.563	983	509	6,7	
2004	8920	Gewaltkriminalität	7.110	3,1	753	10,6	2.462	2.531	2.117	0	0	60	96	5.628	79,2	7.715	6.766	949	568	7,4	
2005	8920	Gewaltkriminalität	7.005	3,2	790	11,3	2.403	2.388	2.213	0	1	53	80	5.541	79,1	7.425	6.565	860	529	7,1	
2006	8920	Gewaltkriminalität	7.345	3,4	851	11,6	2.288	2.689	2.367	0	1	50	131	5.723	77,9	7.388	6.537	851	490	6,6	
2007	8920	Gewaltkriminalität	7.466	3,4	834	11,2	2.307	2.834	2.324	0	1	41	85	5.847	78,3	7.636	6.698	938	463	6,1	
2008	8920	Gewaltkriminalität	7.075	3,4	860	12,2	2.035	2.721	2.318	0	1	46	64	5.480	77,5	7.162	6.266	896	451	6,3	
2009	8920	Gewaltkriminalität	6.734	3,4	909	13,5	1.988	2.459	2.284	0	3	31	63	5.226	77,6	6.774	5.903	871	430	6,3	
2010	8920	Gewaltkriminalität	5937	3,1	796	13,4	1526	2529	1882	0	0	40	47	4654	78,4	5897	5063	834	418	7,1	
2001	8930	Wirtschaftskriminalität	1.009	0,4	3	0,3	533	301	172	0	3	0	0	1.004	99,5	963	757	206	35	3,6	
2002	8930	Wirtschaftskriminalität	1.011	0,4	39	3,9	510	385	116	0	0	0	0	969	95,8	808	667	141	30	3,7	
2003	8930	Wirtschaftskriminalität	1.451	0,6	25	1,7	762	423	266	0	0	0	0	1.427	98,3	1.068	863	205	65	6,1	

Jahr	Schlüsselzahl der Tat	Straftaten	Erfasste Fälle	% Anteil an allen Taten	v. Spalte 2 Versuche Fälle		Tatort					Mit Schusswaffe		Aufklärung		Gesamtzahl der ermitt. Tatverd.	v. SPALTE 16			
							bis 20.000 Einw.	20.000 bis 100.000 Einw.	100.000 bis 500.000 Einw.	500.000 und mehr Einw.	unbekannt	gedroht	geschoss.	Fälle	in %		männl.	weibl.	Nichtdeutsche Tatverdächtige	
																			Anzahl	in %
0	1	2	3	4	5	6	7	8	9	10	11	12	13	14	15	16	17	18	19	20
2004 8930		Wirtschaftskriminalität	1.570	0,7	23	1,5	715	471	364	0	20	0	0	1.543	98,3	1.278	1.040	238	63	4,9
2005 8930		Wirtschaftskriminalität	1.578	0,7	17	1,1	604	456	518	0	0	0	0	1.563	99,0	1.260	1.004	256	59	4,7
2006 8930		Wirtschaftskriminalität	2.590	1,2	38	1,5	1.007	359	1.224	0	0	0	0	2.567	99,1	1.135	887	248	48	4,2
2007 8930		Wirtschaftskriminalität:	3.479	1,6	19	0,5	1.754	402	1.318	0	5	0	0	3.454	99,3	1.119	888	231	59	5,3
2008 8930		Wirtschaftskriminalität:	1.087	0,5	28	2,6	370	392	298	0	27	0	0	1.063	97,8	868	677	191	47	5,4
2009 8930		Wirtschaftskriminalität:	1.333	0,7	75	5,6	559	403	315	0	56	0	0	1.292	96,9	839	634	205	76	9,1
2010 8930		Wirtschaftskriminalität:	1330	0,7	90	6,8	623	413	290	0	4	0	0	1277	96,0	899	686	213	66	7,3
2001 8931		-bei Betrugsdelikten	314	0,1	2	0,6	171	99	44	0	0	0	0	309	98,4	284	213	71	9	3,2
2002 8931		-bei Betrugsdelikten	459	0,2	34	7,4	198	212	49	0	0	0	0	424	92,4	326	259	67	8	2,5
2003 8931		-bei Betrugsdelikten	451	0,2	21	4,7	232	134	85	0	0	0	0	438	97,1	368	290	78	6	1,6
2004 8931		-bei Betrugsdelikten	504	0,2	15	3,0	208	156	120	0	20	0	0	485	96,2	446	353	93	10	2,2
2005 8931		-bei Betrugsdelikten	566	0,3	14	2,5	164	138	264	0	0	0	0	558	98,6	383	303	80	12	3,1
2006 8931		-bei Betrugsdelikten	1.400	0,6	37	2,6	291	92	1.017	0	0	0	0	1.385	98,9	404	314	90	11	2,7
2007 8931		bei Betrug	2.584	1,2	12	0,5	1.323	95	1.162	0	4	0	0	2.573	99,6	336	262	74	13	3,9
2008 8931		bei Betrug	461	0,2	26	5,6	110	221	106	0	24	0	0	442	95,9	356	281	75	24	6,7
2009 8931		bei Betrug	466	0,2	74	15,9	171	173	114	0	8	0	0	440	94,4	293	212	81	40	13,7
2010 8931		bei Betrug	535	0,3	89	16,6	262	155	115	0	3	0	0	495	92,5	322	240	82	26	8,1
2001 8932		-Insolvenzstraftaten	290	0,1	0	0,0	143	70	77	0	0	0	0	292	100,7	364	312	52	4	1,1
2002 8932		-Insolvenzstraftaten	234	0,1	0	0,0	135	55	44	0	0	0	0	232	99,1	302	260	42	9	3,0
2003 8932		-Insolvenzstraftaten	295	0,1	1	0,3	157	87	51	0	0	0	0	295	100,0	352	303	49	19	5,4
2004 8932		-Insolvenzstraftaten	290	0,1	0	0,0	142	82	66	0	0	0	0	289	99,7	362	311	51	16	4,4
2005 8932		-Insolvenzstraftaten	296	0,1	0	0,0	133	86	77	0	0	0	0	297	100,3	374	317	57	10	2,7
2006 8932		-Insolvenzstraftaten	287	0,1	1	0,3	152	77	58	0	0	0	0	287	100,0	367	302	65	6	1,6
2007 8932		Insolvenzstraftaten	283	0,1	0	0,0	154	90	39	0	0	0	0	282	99,6	338	282	56	14	4,1
2008 8932		Insolvenzstraftaten	187	0,1	2	1,1	95	42	49	0	1	0	0	187	100,0	220	184	36	10	4,5
2009 8932		Insolvenzstraftaten	212	0,1	0	0,0	103	59	48	0	2	0	0	210	99,1	236	193	43	20	8,5
2010 8932		Insolvenzstraftaten	223	0,1	0	0,0	80	101	42	0	0	0	0	223	100,0	295	231	64	14	4,7
2001 8933		-im Anlage- und Finanzber.	107	0,0	0	0,0	47	40	20	0	0	0	0	97	90,7	104	80	24	6	5,8
2002 8933		-im Anlage- und Finanzber.	243	0,1	31	12,8	103	109	31	0	0	0	0	237	97,5	120	94	26	0	0,0
2003 8933		-im Anlage- und Finanzber.	89	0,0	0	0,0	24	25	40	0	0	0	0	89	100,0	65	48	17	2	3,1
2004 8933		-im Anlage- und Finanzber.	75	0,0	2	2,7	27	22	26	0	0	0	0	75	100,0	90	74	16	5	5,6
2005 8933		-im Anlage- und Finanzber.	175	0,1	1	0,6	38	15	122	0	0	0	0	172	98,3	90	73	17	3	3,3
2006 8933		-im Anlage- und Finanzber.	79	0,0	1	1,3	49	15	15	0	0	0	0	77	97,5	64	52	12	2	3,1
2007 8933		im Anl-u.Finanz.bereich pp.	96	0,0	1	1,0	49	23	23	0	1	0	0	92	95,8	66	49	17	2	3,0
2008 8933		im Anl-u.Finanz.bereich pp.	132	0,1	3	2,3	24	76	13	0	19	0	0	127	96,2	80	64	16	10	12,5

Berechnungszeitraum vom 01.01.2001 bis 31.12.2010

Jahr	Schlüsselzahl der Tat	Straftaten	Erfasste Fälle	% Anteil an allen Taten	v. Spalte 2 Versuche Fälle		Tatort					Mit Schusswaffe		Aufklärung		Gesamtzahl der ermitt. Tatverd.	v. SPALTE 16			
							bis 20.000 Einw.	20.000 bis 100.000 Einw.	100.000 bis 500.000 Einw.	500.000 und mehr Einw.	unbekannt	gedroht	geschoss.	Fälle	in %		männl.	weibl.	Nichtdeutsche Tatverdächtige	
																			Anzahl	in %
0	1	2	3	4	5	6	7	8	9	10	11	12	13	14	15	16	17	18	19	20
2009 8933		im Anl-u.Finanz.bereich pp.	44	0,0	2	4,5	15	14	14	0	1	0	0	41	93,2	45	32	13	3	6,7
2010 8933		im Anl-u.Finanz.bereich pp.	53	0,0	2	3,8	23	19	11	0	0	0	0	52	98,1	62	44	18	3	4,8
2001 8934		-Wettbewerbsdelikte	131	0,1	0	0,0	98	20	12	0	1	0	0	130	99,2	110	71	39	12	10,9
2002 8934		-Wettbewerbsdelikte	42	0,0	0	0,0	20	14	8	0	0	0	0	40	95,2	53	45	8	2	3,8
2003 8934		-Wettbewerbsdelikte	94	0,0	0	0,0	18	23	53	0	0	0	0	91	96,8	90	76	14	29	32,2
2004 8934		-Wettbewerbsdelikte	99	0,0	2	2,0	37	24	38	0	0	0	0	98	99,0	99	88	11	12	12,1
2005 8934		-Wettbewerbsdelikte	148	0,1	0	0,0	55	47	46	0	0	0	0	146	98,6	121	93	28	6	5,0
2006 8934		-Wettbewerbsdelikte	417	0,2	0	0,0	328	34	55	0	0	0	0	410	98,3	123	94	29	6	4,9
2007 8934		Wettbewerbsdelikte	215	0,1	1	0,5	101	74	39	0	1	0	0	208	96,7	244	183	61	9	3,7
2008 8934		Wettbewerbsdelikte	139	0,1	0	0,0	48	52	39	0	0	0	0	136	97,8	112	71	41	3	2,7
2009 8934		Wettbewerbsdelikte	109	0,1	0	0,0	59	11	9	0	30	0	0	107	98,2	80	58	22	1	1,3
2010 8934		Wettbewerbsdelikte	146	0,1	0	0,0	103	33	10	0	0	0	0	142	97,3	69	52	17	10	14,5
2001 8935		-i. Zus. Arbeitsverhältnissen	114	0,0	0	0,0	63	37	14	0	0	0	0	114	100,0	93	80	13	7	7,5
2002 8935		-i. Zus. Arbeitsverhältnissen	151	0,1	0	0,0	97	52	2	0	0	0	0	150	99,3	135	108	27	3	2,2
2003 8935		-i. Zus. Arbeitsverhältnissen	459	0,2	0	0,0	281	132	46	0	0	0	0	458	99,8	276	227	49	6	2,2
2004 8935		-i. Zus. Arbeitsverhältnissen	496	0,2	0	0,0	249	150	97	0	0	0	0	495	99,8	363	288	75	28	7,7
2005 8935		-i. Zus. Arbeitsverhältnissen	417	0,2	0	0,0	190	148	79	0	0	0	0	417	100,0	288	236	52	17	5,9
2006 8935		-i. Zus. Arbeitsverhältnissen	332	0,2	0	0,0	171	127	34	0	0	0	0	332	100,0	202	165	37	5	2,5
2007 8935		i.Z.m. Arbeitsverhältnissen	225	0,1	0	0,0	114	90	21	0	0	0	0	224	99,6	154	127	27	10	6,5
2008 8935		i.Z.m. Arbeitsverhältnissen	173	0,1	1	0,6	88	50	35	0	0	0	0	173	100,0	129	106	23	3	2,3
2009 8935		i.Z.m. Arbeitsverhältnissen	324	0,2	0	0,0	149	58	116	0	1	0	0	323	99,7	150	124	26	13	8,7
2010 8935		i.Z.m. Arbeitsverhältnissen	292	0,2	0	0,0	139	60	93	0	0	0	0	292	100,0	154	117	37	5	3,2
2001 8936		-Betrug/Untr. Bet/Kapitalanl.	55	0,0	0	0,0	25	24	6	0	0	0	0	51	92,7	43	33	10	5	11,6
2002 8936		-Betrug/Untr. Bet/Kapitalanl.	39	0,0	0	0,0	24	12	3	0	0	0	0	37	94,9	31	27	4	0	0,0
2003 8936		-Betrug/Untr. Bet/Kapitalanl.	59	0,0	0	0,0	16	9	34	0	0	0	0	59	100,0	29	23	6	1	3,4
2004 8936		-Betrug/Untr. Bet/Kapitalanl.	32	0,0	1	3,1	13	8	11	0	0	0	0	33	103,1	39	35	4	5	12,8
2005 8936		-Betrug/Untr. Bet/Kapitalanl.	27	0,0	0	0,0	22	2	3	0	0	0	0	25	92,6	29	23	6	3	10,3
2006 8936		-Betrug/Untr. Bet/Kapitalanl.	48	0,0	0	0,0	39	4	5	0	0	0	0	48	100,0	26	21	5	0	0,0
2007 8936		Betr./Untr.i.Z.m.Kapitalanl.	57	0,0	1	1,8	24	13	20	0	0	0	0	55	96,5	34	30	4	1	2,9
2008 8936		Betr./Untr.i.Z.m.Kapitalanl.	75	0,0	2	2,7	14	58	3	0	0	0	0	73	97,3	29	25	4	0	0,0
2009 8936		Betr./Untr.i.Z.m.Kapitalanl.	22	0,0	0	0,0	7	5	6	0	4	0	0	21	95,5	21	16	5	0	0,0
2010 8936		Betr./Untr.i.Z.m.Kapitalanl.	24	0,0	1	4,2	9	6	9	0	0	0	0	23	95,8	20	17	3	1	5,0
2008 8950		Menschenhandel gesamt	3	0,0	0	0,0	1	1	1	0	0	0	0	2	66,7	4	4	0	3	75,0
2009 8950		Menschenhandel gesamt	4	0,0	1	25,0	2	0	2	0	0	0	0	3	75,0	4	3	1	1	25,0

Jahr	Schlüsselzahl der Tat	Straftaten	Erfasste Fälle	% Anteil an allen Taten	v. Spalte 2 Versuche Fälle		Tatort					Mit Schusswaffe		Aufklärung		Gesamtzahl der ermitt. Tatverd.	v. SPALTE 16			
							bis 20.000 Einw.	20.000 bis 100.000 Einw.	100.000 bis 500.000 Einw.	500.000 und mehr Einw.	unbekannt	gedroht	geschoss.	Fälle	in %		männl.	weibl.	Nichtdeutsche Tatverdächtige	
																			Anzahl	in %
0	1	2	3	4	5	6	7	8	9	10	11	12	13	14	15	16	17	18	19	20
2010	8950	Menschenhandel gesamt	5	0,0	0	0,0	1	0	4	0	0	0	0	1	20,0	1	0	1	0	0,0
2001	8960	Jugendschutzdelikte	13	0,0	0	0,0	3	6	4	0	0	0	0	13	100,0	18	14	4	0	0,0
2002	8960	Jugendschutzdelikte	17	0,0	0	0,0	8	6	3	0	0	0	0	16	94,1	20	14	6	1	5,0
2003	8960	Jugendschutzdelikte	20	0,0	0	0,0	8	9	3	0	0	0	0	18	90,0	18	14	4	0	0,0
2004	8960	Jugendschutzdelikte	13	0,0	0	0,0	4	7	2	0	0	0	0	12	92,3	14	11	3	0	0,0
2005	8960	Jugendschutzdelikte	22	0,0	0	0,0	11	7	4	0	0	0	0	20	90,9	28	25	3	2	7,1
2006	8960	Jugendschutzdelikte	24	0,0	0	0,0	14	10	0	0	0	0	0	20	83,3	31	29	2	1	3,2
2007	8960	ST gg.Best.z.Schutze d.Jugend	35	0,0	0	0,0	14	13	8	0	0	0	0	34	97,1	42	34	8	3	7,1
2008	8960	ST gg.Best.z.Schutze d.Jugend	40	0,0	0	0,0	14	13	13	0	0	0	0	39	97,5	49	41	8	1	2,0
2009	8960	ST gg.Best.z.Schutze d.Jugend	43	0,0	0	0,0	19	17	7	0	0	0	0	37	86,0	44	39	5	2	4,5
2010	8960	ST gg.Best.z.Schutze d.Jugend	40	0,0	0	0,0	11	18	11	0	0	0	0	38	95,0	47	37	10	5	10,6
2001	8970	Computerkriminalität	2.684	1,1	132	4,9	709	783	1.189	0	3	0	0	1.972	73,5	899	691	208	57	6,3
2002	8970	Computerkriminalität	1.128	0,5	73	6,5	285	353	488	0	2	0	0	648	57,4	539	417	122	15	2,8
2003	8970	Computerkriminalität	1.926	0,8	131	6,8	622	928	363	0	13	0	0	1.379	71,6	729	548	181	42	5,8
2004	8970	Computerkriminalität	1.539	0,7	117	7,6	636	556	344	0	3	0	0	1.040	67,6	885	661	224	37	4,2
2005	8970	Computerkriminalität	1.507	0,7	127	8,4	533	722	240	0	12	0	0	1.134	75,2	749	573	176	30	4,0
2006	8970	Computerkriminalität	1.659	0,8	159	9,6	631	680	337	0	11	0	0	1.175	70,8	825	611	214	45	5,5
2007	8970	Computerkriminalität	1.964	0,9	250	12,7	850	773	315	0	26	0	0	1.435	73,1	918	690	228	42	4,6
2008	8970	Computerkriminalität	1.404	0,7	130	9,3	467	623	278	0	36	0	0	850	60,5	736	532	204	58	7,9
2009	8970	Computerkriminalität	1.597	0,8	163	10,2	571	688	319	0	19	0	0	647	40,5	612	453	159	56	9,2
2010	8970	Computerkriminalität	1890	1,0	200	10,6	659	830	386	0	15	0	0	1051	55,6	835	652	183	125	15,0
2009	8980	Umweltkriminalität	1393	0,7	28	2,0	829	378	185	0	1	0	42	1073	77,0	1273	1121	152	72	5,7
2010	8980	Umweltkriminalität	1389	0,7	16	1,2	767	427	194	0	1	0	31	1054	75,9	1296	1126	170	89	6,9
2009	8981	Umweltstraft.Abschnitt 29 StGB	511	0,3	12	2,3	320	145	46	0	0	0	0	336	65,8	473	424	49	36	7,6
2010	8981	Umweltstraft.Abschnitt 29 StGB	522	0,3	3	0,6	310	159	53	0	0	0	0	375	71,8	532	459	73	46	8,6
2009	8982	sonst.ST StGB m.Umweltrelevanz	340	0,2	3	0,9	229	60	51	0	0	0	10	299	87,9	326	318	8	7	2,1
2010	8982	sonst.ST StGB m.Umweltrelevanz	333	0,2	4	1,2	197	79	57	0	0	0	9	252	75,7	273	266	7	9	3,3
2009	8983	Umweltstraftaten strafr.NebenG	542	0,3	13	2,4	280	173	88	0	1	0	32	438	80,8	479	383	96	31	6,5
2010	8983	Umweltstraftaten strafr.NebenG	534	0,3	9	1,7	260	189	84	0	1	0	22	427	80,0	503	413	90	34	6,8
2001	8990	Straßenkriminalität	56.507	23,9	3.939	7,0	19.393	20.010	17.071	0	33	5	14	11.697	20,7	10.300	9.436	864	628	6,1
2002	8990	Straßenkriminalität	58.554	24,8	3.957	6,8	19.676	21.154	17.715	0	9	6	30	12.885	22,0	10.581	9.609	972	602	5,7

Berechnungszeitraum vom 01.01.2001 bis 31.12.2010

Jahr	Schlüsselzahl der Tat	Straftaten	Erfasste Fälle	% Anteil an allen Taten	v. Spalte 2 Versuche Fälle		Tatort					Mit Schusswaffe		Aufklärung		Gesamtzahl der ermitt. Tatverd.	v. SPALTE 16			
							bis 20.000 Einw.	20.000 bis 100.000 Einw.	100.000 bis 500.000 Einw.	500.000 und mehr Einw.	unbekannt	gedroht	geschoss.	Fälle	in %		männl.	weibl.	Nichtdeutsche Tatverdächtige	
																			Anzahl	in %
0	1	2	3	4	5	6	7	8	9	10	11	12	13	14	15	16	17	18	19	20
2003	8990	Straßenkriminalität	53.854	23,5	3.537	6,6	18.277	18.993	16.579	0	5	17	45	11.058	20,5	10.753	9.648	1.105	552	5,1
2004	8990	Straßenkriminalität	52.286	22,9	3.459	6,6	18.172	18.404	15.706	0	4	18	66	11.960	22,9	10.923	9.860	1.063	528	4,8
2005	8990	Straßenkriminalität	48.427	22,4	3.083	6,4	16.469	17.976	13.980	0	2	16	44	10.438	21,6	10.341	9.395	946	545	5,3
2006	8990	Straßenkriminalität	46.387	21,5	2.887	6,2	15.194	17.156	14.036	0	1	15	75	10.653	23,0	9.769	8.833	936	489	5,0
2007	8990	Straßenkriminalität	50.753	23,4	2.895	5,7	15.809	18.961	15.974	0	9	14	74	12.843	25,3	11.279	10.148	1.131	476	4,2
2008	8990	Straßenkriminalität	49.186	23,8	2.790	5,7	14.348	18.773	16.047	0	18	12	42	11.938	24,3	10.259	9.186	1.073	460	4,5
2009	8990	Straßenkriminalität	45.680	22,8	2.701	5,9	13.219	17.396	15.051	0	14	12	37	11.465	25,1	9.307	8.339	968	484	5,2
2010	8990	Straßenkriminalität	38644	20,4	2500	6,5	10437	15874	12328	0	5	13	34	9030	23,4	8214	7337	877	475	5,8

2011

Jahr	Schlüsselzahl der Tat	Straftaten	Erfasste Fälle	% Anteil an allen Taten	v. Spalte 2 Versuche Fälle		Tatort					Mit Schusswaffe		Aufklärung		Gesamtzahl der ermitt. Tatverd.	v. SPALTE 16			
							bis 20.000 Einw.	20.000 bis 100.000 Einw.	100.000 bis 500.000 Einw.	500.000 und mehr Einw.	unbekannt	gedroht	geschoss.	Fälle	in %		männl.	weibl.	Nichtdeutsche Tatverdächtige	
																			Anzahl	in %
0	1	2	3	4	5	6	7	8	9	10	11	12	13	14	15	16	17	18	19	20

Jahr	Schlüsselzahl der Tat	Straftaten	Erfasste Fälle	% Anteil an allen Taten	v. Spalte 2 Versuche Fälle		Tatort					Mit Schusswaffe		Aufklärung		Gesamtzahl der ermittelten Tatverd.	v. SPALTE 16			
							bis 20.000 Einw.	20.000 bis 100.000 Einw.	100.000 bis 500.000 Einw.	500.000 und mehr Einw.	unbekannt	gedroht	geschoss.	Fälle	in %		männl.	weibl.	Nichtdeutsche Tatverdächtige	
																			Anzahl	in %
0	1	2	3	4	5	6	7	8	9	10	11	12	13	14	15	16	17	18	19	20

Jahr	Schlüsselzahl der Tat	Straftaten	Erfasste Fälle	% Anteil an allen Taten	v. Spalte 2 Versuche Fälle		Tatort					Mit Schusswaffe		Aufklärung		Gesamtzahl der ermittelten Tatverd.	v. SPALTE 16			
							bis 20.000 Einw.	20.000 bis 100.000 Einw.	100.000 bis 500.000 Einw.	500.000 und mehr Einw.	unbekannt	gedroht	geschoss.	Fälle	in %		männl.	weibl.	Nichtdeutsche Tatverdächtige	
																			Anzahl	in %
0	1	2	3	4	5	6	7	8	9	10	11	12	13	14	15	16	17	18	19	20

Polizeiliche Kriminalstatistik 2010

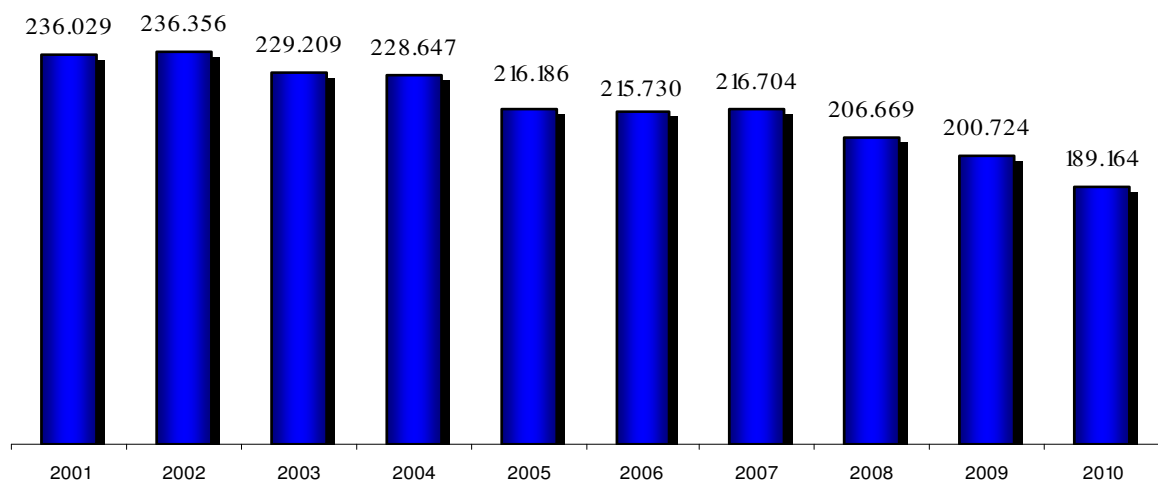
Polizeiliche Kriminalstatistik



Sachsen-Anhalt 2010

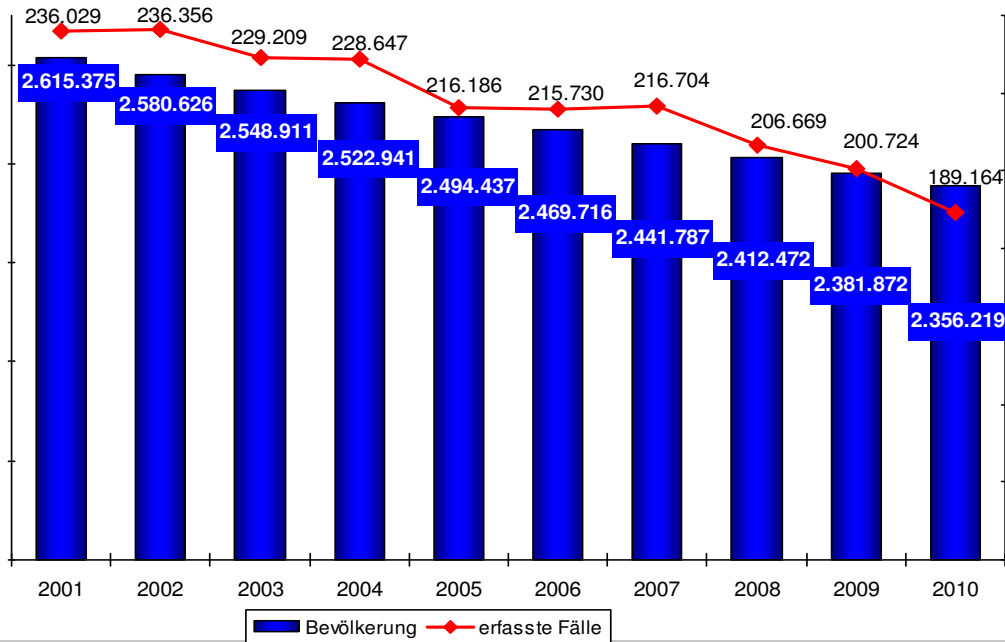
Polizeiliche Kriminalstatistik 2010

Entwicklung der Fallzahlen



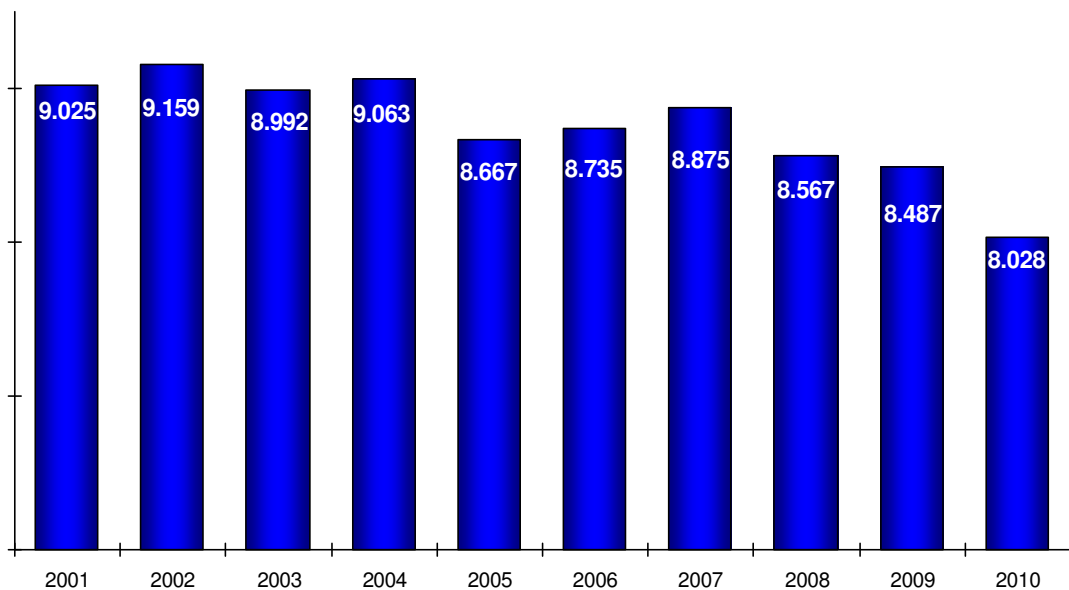
Polizeiliche Kriminalstatistik 2010

Entwicklung von Bevölkerung und erfassten Fälle



Polizeiliche Kriminalstatistik 2010

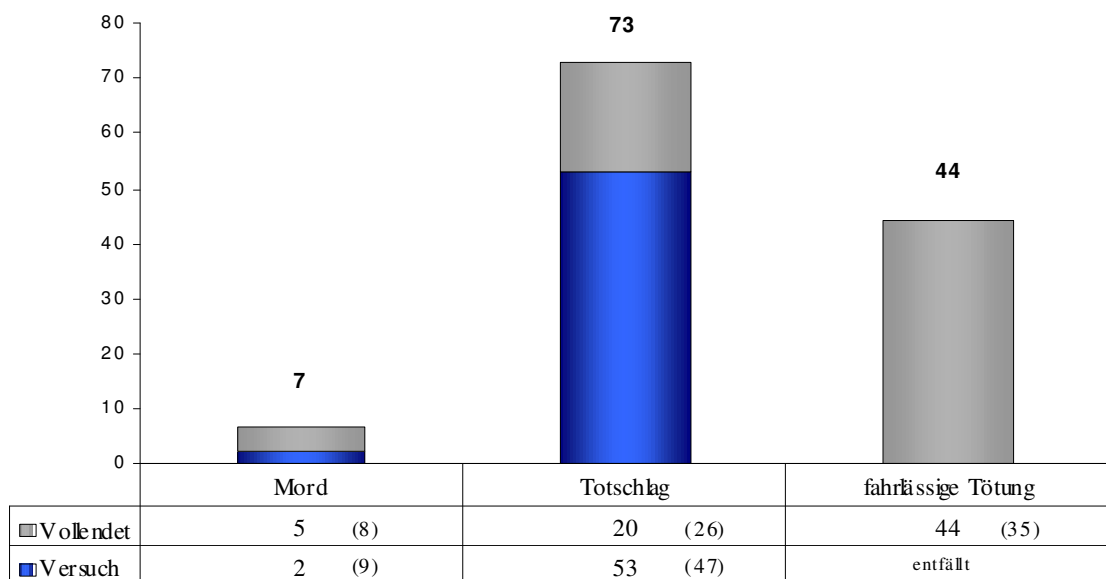
Entwicklung der Häufigkeitszahl*



* Häufigkeitszahl: Straftaten pro 100.00 Einwohner

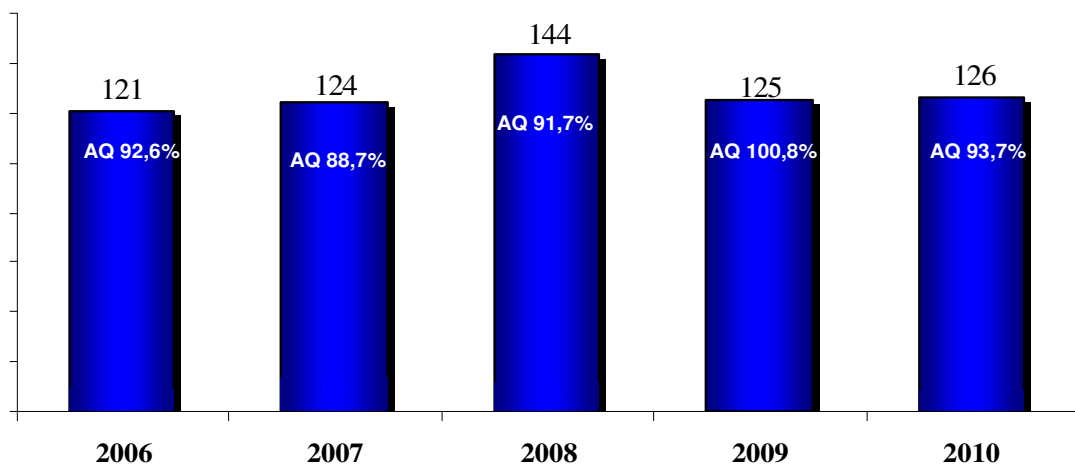
Polizeiliche Kriminalstatistik 2010

Ausgewählte Straftaten gegen das Leben 2010 (2009)



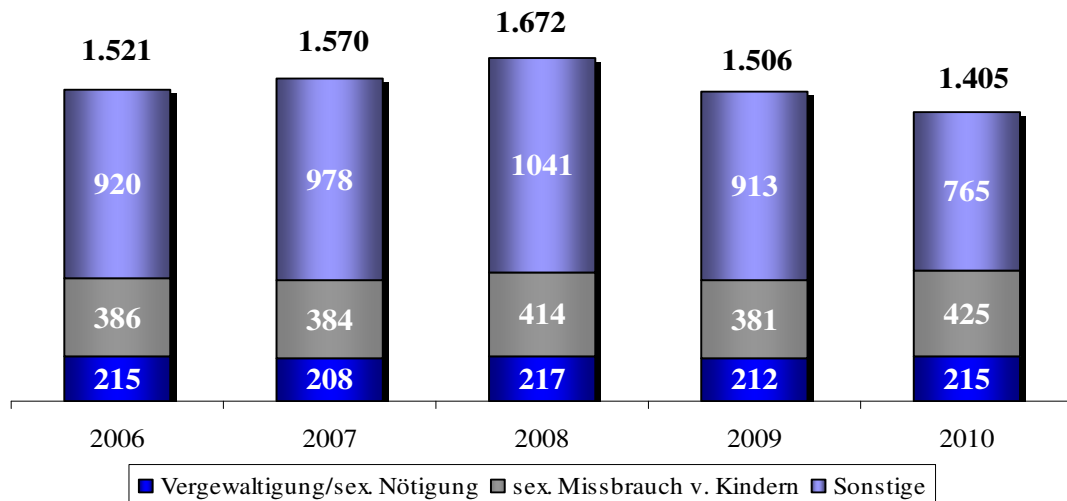
Polizeiliche Kriminalstatistik 2010

Entwicklung der Straftaten gegen das Leben



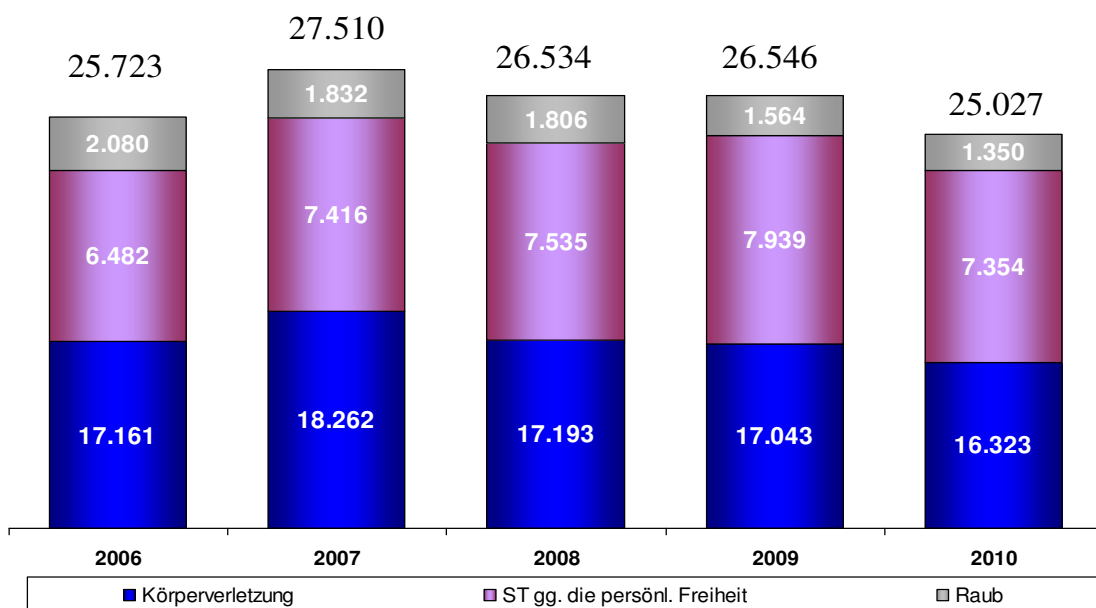
Polizeiliche Kriminalstatistik 2010

Straftaten gegen die sex. Selbstbestimmung



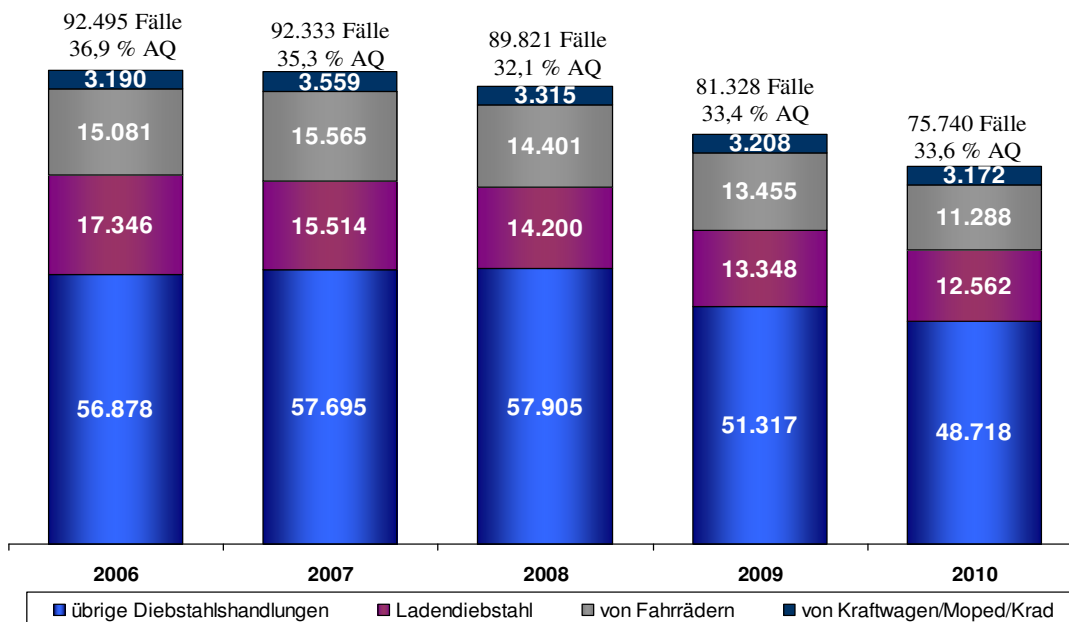
Polizeiliche Kriminalstatistik 2010

Rohheitsdelikte/ST gg. die persönliche Freiheit



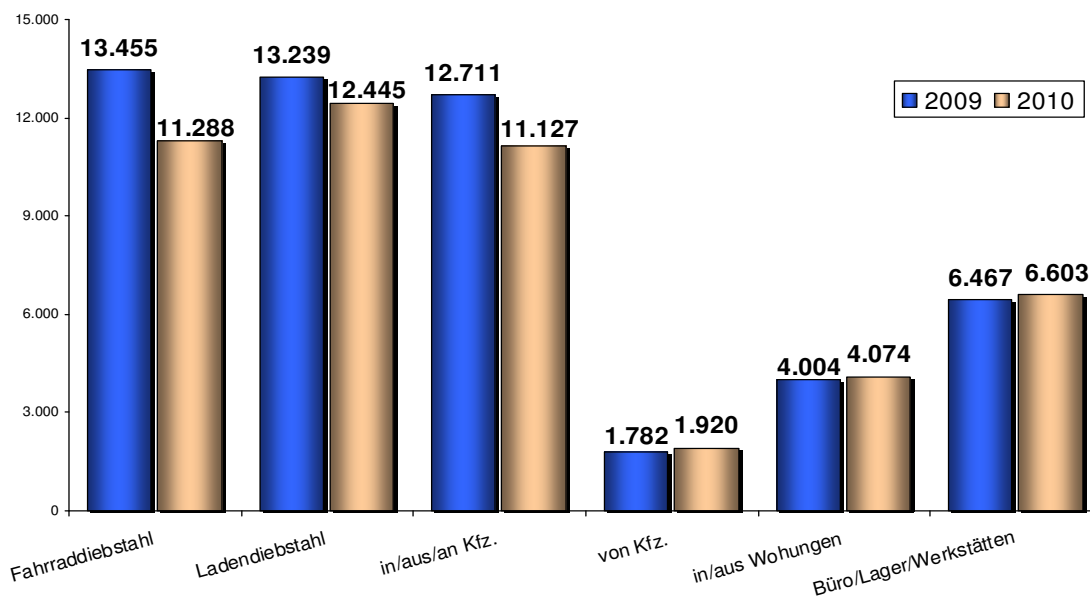
Polizeiliche Kriminalstatistik 2010

Diebstahl (insgesamt)



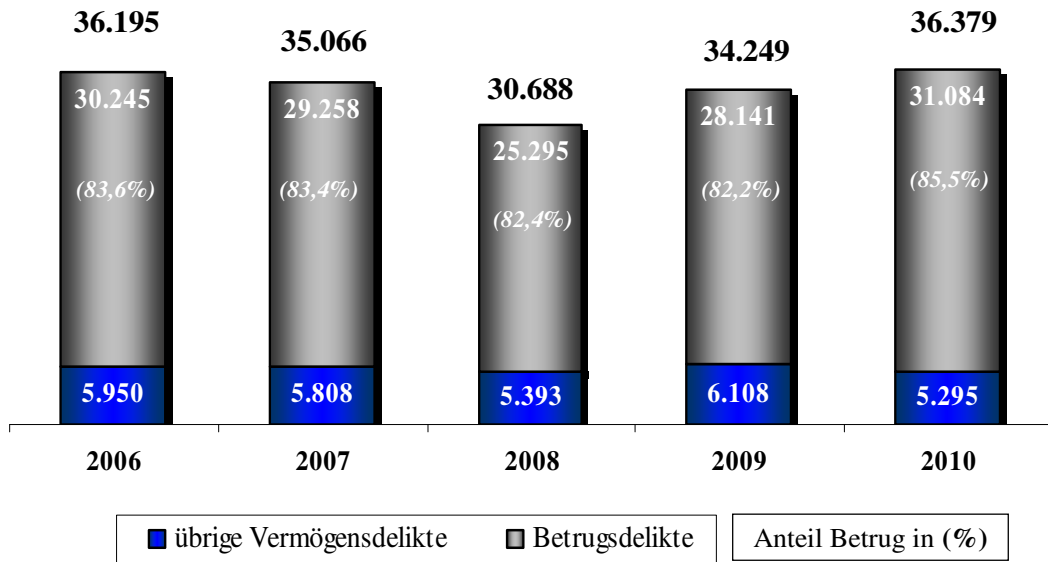
Polizeiliche Kriminalstatistik 2010

Entwicklungen im Diebstahlsbereich



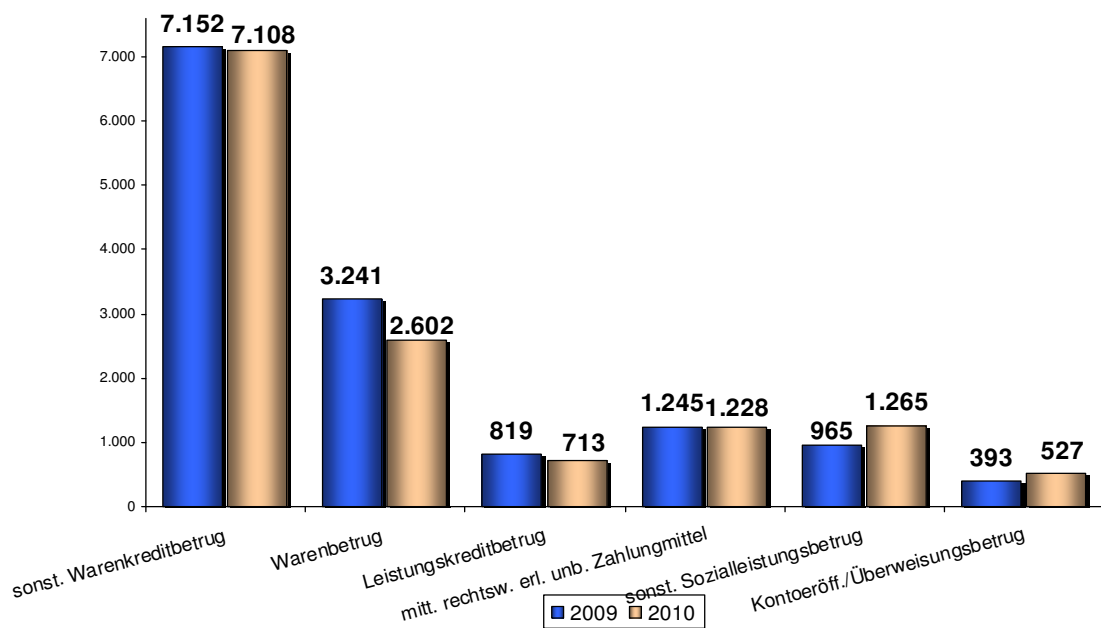
Polizeiliche Kriminalstatistik 2010

Vermögens- und Fälschungsdelikte



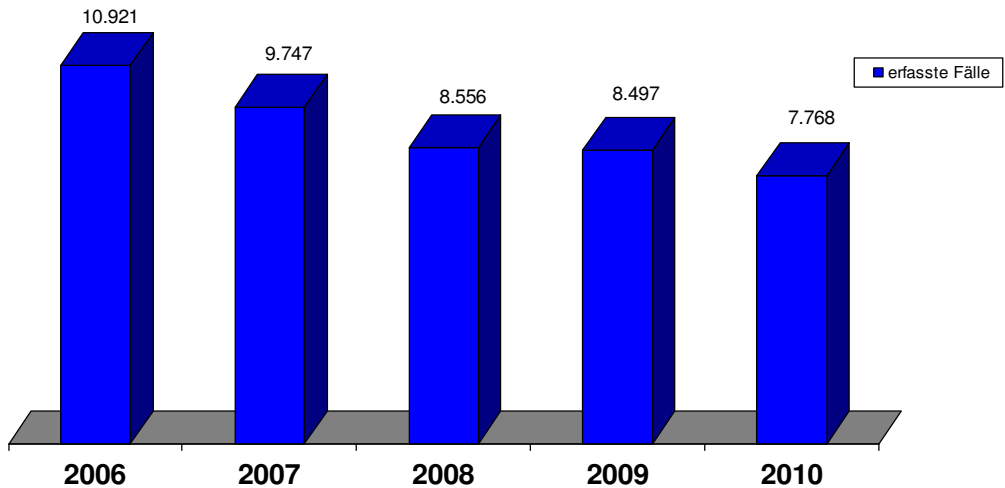
Polizeiliche Kriminalstatistik 2010

Entwicklungen im Betrugsbereich



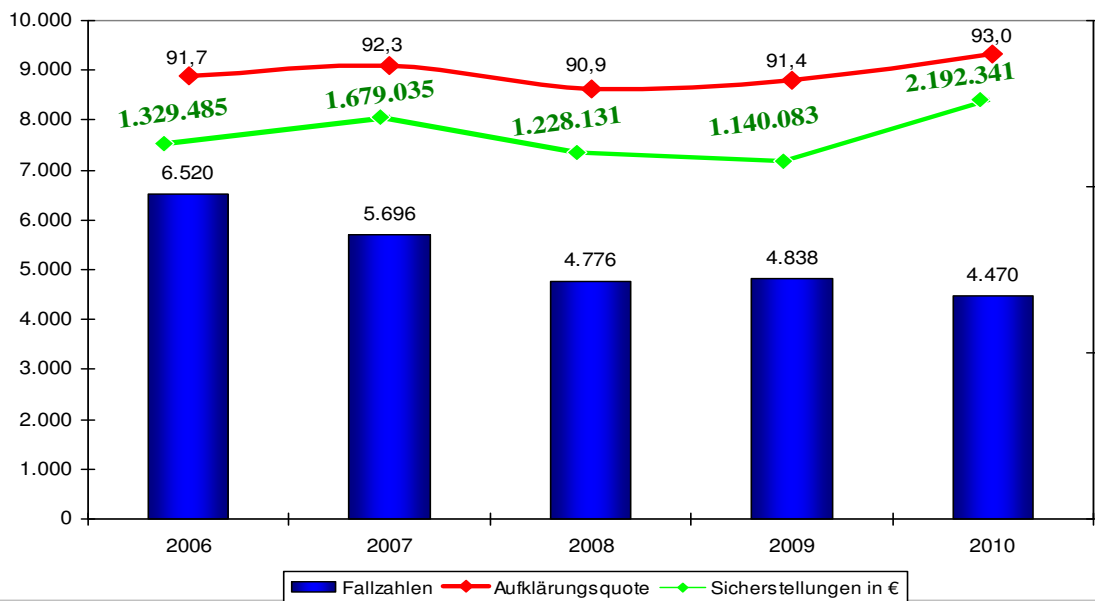
Polizeiliche Kriminalstatistik 2010

Straftaten gegen strafrechtliche Nebengesetze



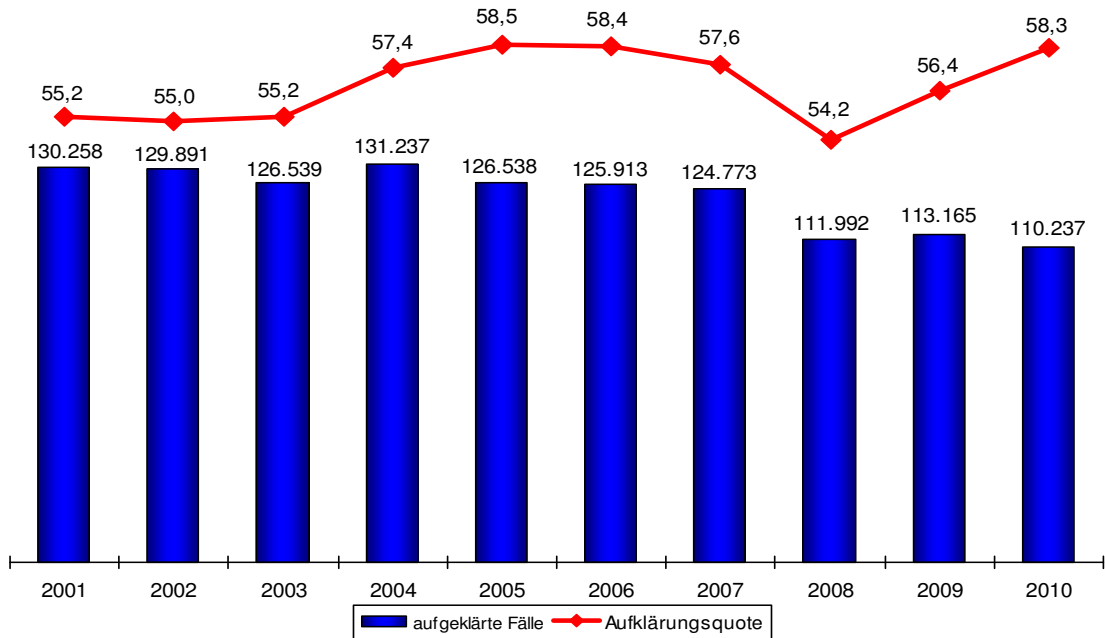
Polizeiliche Kriminalstatistik 2010

Rauschgiftdelikte Fallzahlen und Aufklärungsquote



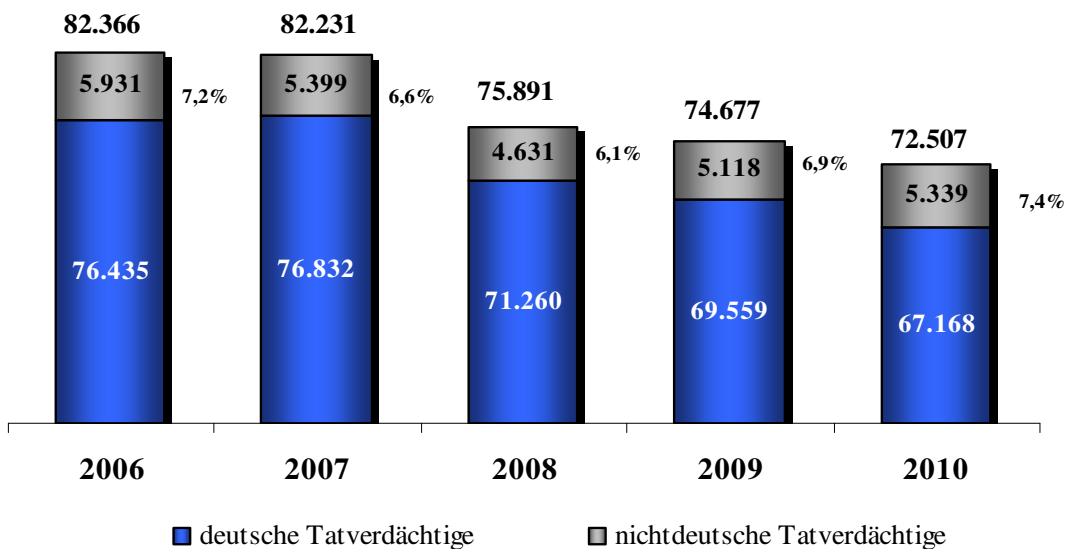
Polizeiliche Kriminalstatistik 2010

Aufgeklärte Fälle und Aufklärungsquote



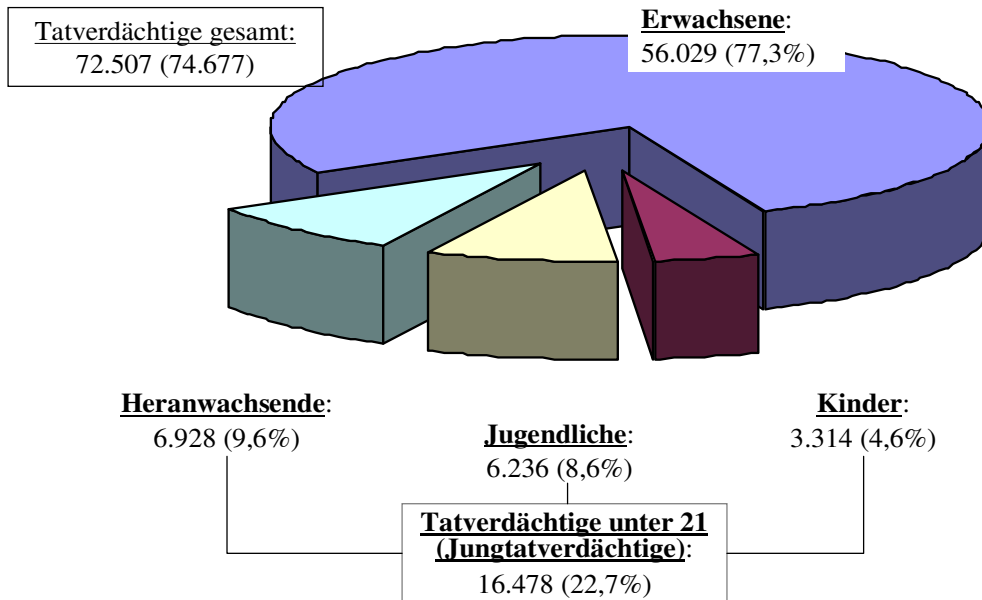
Polizeiliche Kriminalstatistik 2010

Ermittelte Tatverdächtige




Polizeiliche Kriminalstatistik 2010

Tatverdächtige nach Altersgruppen



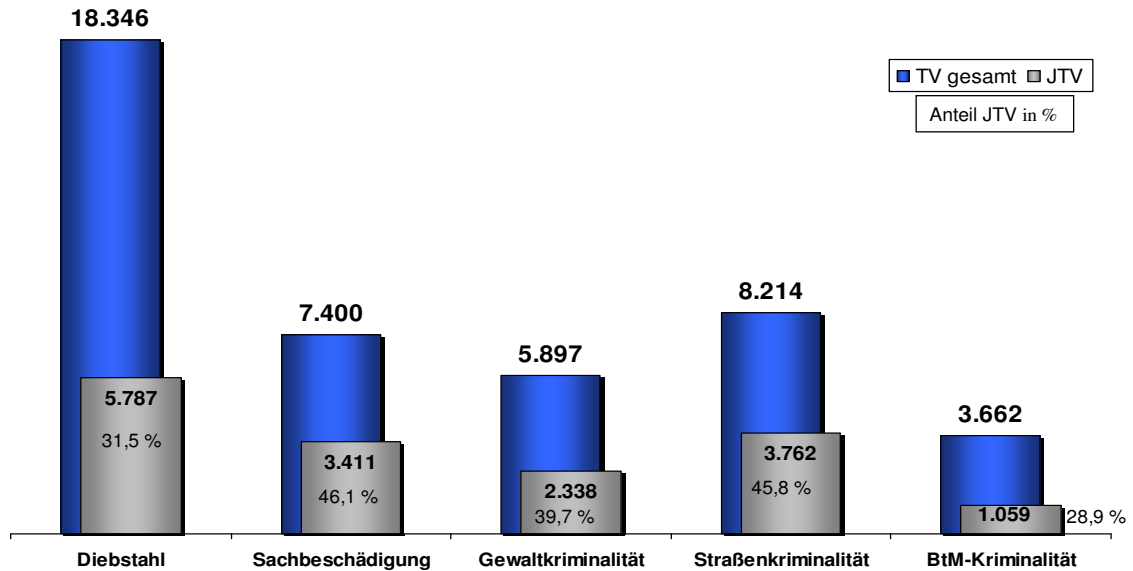
Polizeiliche Kriminalstatistik 2010

Nichtdeutsche Tatverdächtige



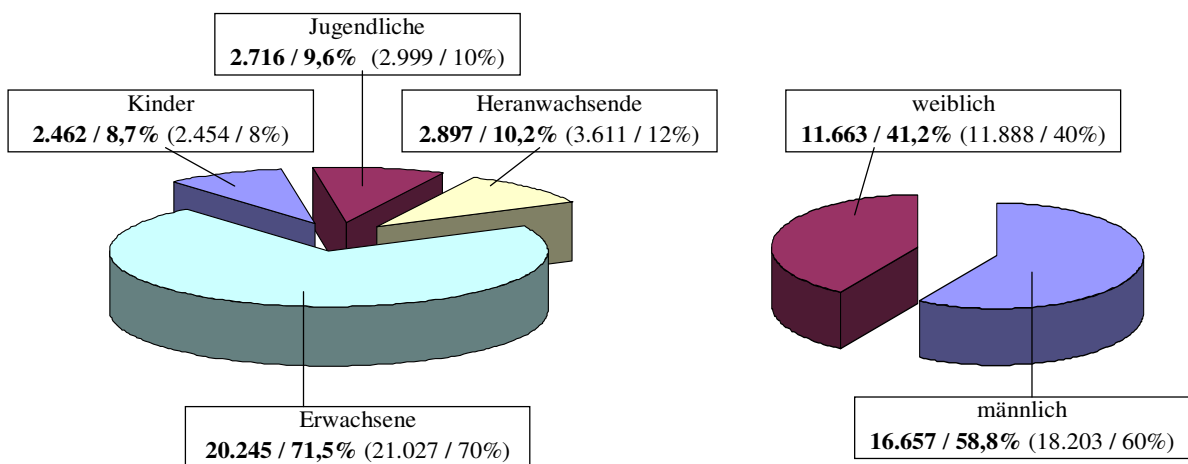
Polizeiliche Kriminalstatistik 2010

Anteil der Jungtatverdächtigen in ausgewählten Deliktsbereichen



Polizeiliche Kriminalstatistik 2010

Opferanzahl und -verteilung 2010 (2009)



gesamt: 28.320 (30.091)