



Polizeiliche Kriminalstatistik

Land Sachsen-Anhalt

Jahresabschluss 2020

Landeskriminalamt Sachsen-Anhalt

Impressum:

Landeskriminalamt Sachsen-Anhalt
Lübecker Str. 53 – 63
39124 Magdeburg

Leitungsstab/Stabsbereich 3 (PKS)
Tel.: 0391 – 250 2886 bzw. 7972 - 2886
Fax: 0391 – 250 1113560 bzw. 7972 - 1113560
pk.s.lka@polizei.sachsen-anhalt.de

Inhalt

1.	Kurzinformation zur Kriminalitätsentwicklung	4
2.	Gesamtüberblick.....	6
2.1	Land.....	6
2.2	Polizeiinspektionen.....	7
3.	Erfasste Fälle.....	10
4.	Aufklärungsergebnisse.....	14
5.	Tatverdächtige.....	177
6.	Rauschgiftkriminalität	199
7.	Opfer.....	20
8.	Tatverdächtige mit Wohnsitz in anderen Bundesländern... ..	22
9.	Behördendarstellungen.....	23

1. Kurzinformation zur Kriminalitätsentwicklung

Erfasste Fälle

Im Jahr 2020 wurden 177.905 Fälle in der Polizeilichen Kriminalstatistik (PKS) registriert. Das sind 4.559 Fälle (+ 2,6 %) mehr gegenüber dem Vorjahr.

Jahr 2020 = 177.905 Fälle

Jahr 2019 = 173.346 Fälle

Versuchte Straftaten

Unter den 177.905 registrierten Fällen des Jahres 2020, befinden sich 17.770 mit Strafe bedrohte Versuchshandlungen, das sind 10,0 % (Vorjahr 10,0%) aller erfassten Fälle.

Jahr 2020 = 17.770 Fälle

Jahr 2019 = 17.279 Fälle

Aufgeklärte Fälle

Im Jahr 2020 wurden 96.301 Straftaten aufgeklärt.

Die Anzahl der aufgeklärten Fälle stieg von 95.384 im Jahr 2019 auf 96.301 im Jahr 2020.

Somit erhöhte sich die Zahl der aufgeklärten Straftaten um 917 Fälle (+ 1,0 %).

Jahr 2020 = 96.301 aufgeklärte Fälle

Jahr 2019 = 95.384 aufgeklärte Fälle

Aufklärungsquote (AQ)

Die Gesamtaufklärungsquote beträgt 54,1 % für das Jahr 2020.

Jahr 2020 = 54,1 %

Jahr 2019 = 55,0 %

Tatverdächtige (TV)

Mit Jahresabschluss 2020 wurden 62.070 TV in der PKS registriert.

Das ist eine Abnahme um 134 TV (- 0,2 %) gegenüber dem Jahr 2019.

Jahr 2020 = 62.070 TV	(46.387 männlich; 15.692 weiblich)
	davon 11.685 Nichtdeutsche (18,8 %)
Jahr 2019 = 62.204 TV	(46.251 männlich; 15.953 weiblich)
	davon 12.069 Nichtdeutsche (19,4 %)

Schusswaffenanwendung

Im Jahr 2020 wurde in 147 Fällen (Jahr 2019 = 112) „mit Schusswaffe gedroht“ registriert.

Damit stieg die Anzahl um 35 Handlungen.

Geschossen wurde in 220 Fällen (Jahr 2019 = 191).

Das entspricht einem Anstieg um 29 Handlungen.

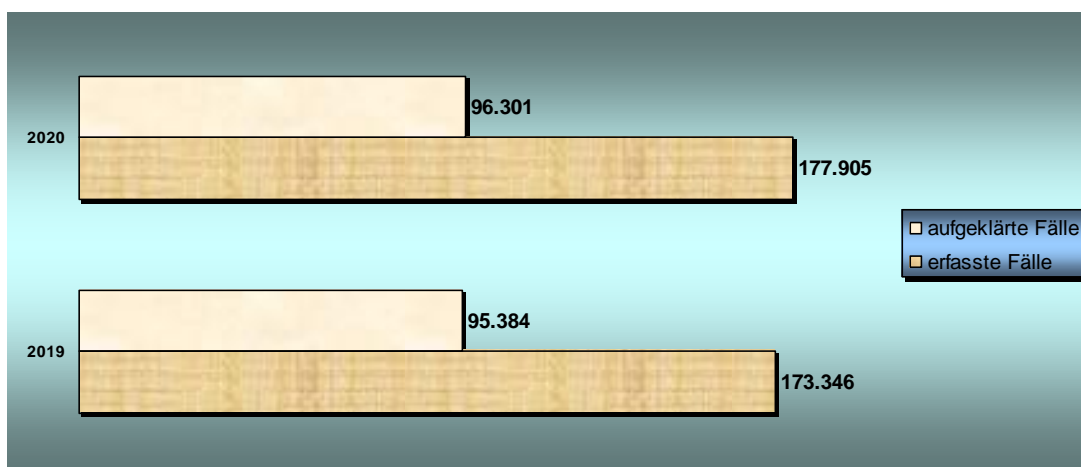
Jahr 2020 = 367	Schusswaffenanwendungen
Jahr 2019 = 303	Schusswaffenanwendungen

Die Schusswaffenanwendungen (gedroht und geschossen) sind gegenüber dem Vorjahr um 21,1 % steigend.

2. Gesamtüberblick

2.1 Land Sachsen-Anhalt

	Dezember 2020	Dezember 2019	Vergleich	
			absolut	in %
statistisch erfasste Fälle	177.905	173.346	+ 4.559	+ 2,6
aufgeklärte Fälle	96.301	95.384	+ 917	+ 1,0
Aufklärungsquote ¹	54,1	55,0		- 0,9
Tatverdächtige insgesamt	62.070	62.204	- 134	- 0,2
- davon männlich:	46.378	46.251	+ 127	+ 0,3
- davon weiblich:	15.692	15.953	- 261	- 1,6
nichtdeutsche Tatverdächtige	11.685	12.069	- 384	- 3,2
Anteil nichtdeutscher TV ¹	18,8	19,4		- 0,6
Häufigkeitszahl	8.106	7.850	+ 256	
Bevölkerung	2.194.782	2.208.321	- 13.539	- 0,6
davon männlich	1.079.862	1.086.679	- 6.817	- 0,6
davon weiblich	1.114.920	1.121.642	- 6.722	- 0,6



Quelle: Die Berechnung der Häufigkeitszahlen 2020 erfolgt mit den entsprechenden Bevölkerungsdaten mit Stand 31.12.2019 auf Grundlage des Zensus 2011 vom Statistischen Landesamt Sachsen-Anhalt.

¹ Vergleich in Prozentpunkten

2.2 Polizeiinspektionen

Polizeiinspektion Magdeburg

	Dezember 2020	Dezember 2019	Vergleich	
			absolut	in %
statistisch erfasste Fälle	61.000	61.381	- 381	- 0,6
aufgeklärte Fälle	32.120	32.357	- 237	- 0,7
Aufklärungsquote ¹	52,7	52,7		+ 0,0
Tatverdächtige insgesamt	21.593	22.158	- 565	- 2,5
- davon männlich:	15.980	16.145	- 165	- 1,0
- davon weiblich:	5.613	6.013	- 400	- 6,7
nichtdeutsche Tatverdächtige	4.160	4.645	- 485	- 10,4
Anteil nichtdeutscher TV ¹	19,3	21,0		- 1,7

Polizeiinspektion Stendal

	Dezember 2020	Dezember 2019	Vergleich	
			absolut	in %
statistisch erfasste Fälle	16.893	17.660	- 767	- 4,3
aufgeklärte Fälle	10.004	10.591	- 587	- 5,5
Aufklärungsquote ¹	59,2	60,0		- 0,8
Tatverdächtige insgesamt	7.444	7.527	- 83	- 1,1
- davon männlich:	5.546	5.648	- 102	- 1,8
- davon weiblich:	1.898	1.879	+ 19	+ 1,0
nichtdeutsche Tatverdächtige	788	736	+ 52	+ 7,1
Anteil nichtdeutscher TV ¹	10,6	9,8		+ 0,8

Polizeiinspektion Dessau-Roßlau

	Dezember 2020	Dezember 2019	Vergleich	
			absolut	in %
statistisch erfasste Fälle	27.872	27.117	+ 755	+ 2,8
aufgeklärte Fälle	15.150	15.161	- 11	- 0,1
Aufklärungsquote ¹	54,4	55,9		- 1,5
Tatverdächtige insgesamt	9.979	10.056	- 77	- 0,8
- davon männlich:	7.451	7.493	- 42	- 0,6
- davon weiblich:	2.528	2.563	- 35	- 1,4
nichtdeutsche Tatverdächtige	1.457	1.562	- 105	- 6,7
Anteil nichtdeutscher TV ¹	14,6	15,5		- 0,9

¹ Vergleich in Prozentpunkten

Polizeiinspektion Halle

	Dezember 2020	Dezember 2019	Vergleich	
			absolut	in %
statistisch erfasste Fälle	63.261	58.815	+ 4.446	+ 7,6
aufgeklärte Fälle	32.940	31.281	+ 1.659	+ 5,3
Aufklärungsquote ¹	52,1	53,2		- 1,1
Tatverdächtige insgesamt	20.274	19.798	+ 476	+ 2,4
- davon männlich:	15.184	14.930	+ 254	+ 1,7
- davon weiblich:	5.090	4.868	+ 222	+ 4,6
nichtdeutsche Tatverdächtige	3.620	3.589	+ 31	+ 0,9
Anteil nichtdeutscher TV ¹	17,9	18,1		- 0,2

Polizeiinspektion Zentrale Dienste

	Dezember 2020	Dezember 2019	Vergleich	
			absolut	in %
statistisch erfasste Fälle	407	346	+ 61	+ 17,6
aufgeklärte Fälle	285	246	+ 39	+ 15,9
Aufklärungsquote ¹	70,0	71,1		- 1,1
Tatverdächtige insgesamt	296	243	+ 53	+ 21,8
- davon männlich:	287	238	+ 49	+ 20,6
- davon weiblich:	9	5	+ 4	+ 80,0
nichtdeutsche Tatverdächtige	31	22	+ 9	+ 40,9
Anteil nichtdeutscher TV ¹	10,5	9,1		+ 1,4

Landeskriminalamt Sachsen-Anhalt

	Dezember 2020	Dezember 2019	Vergleich	
			absolut	in %
statistisch erfasste Fälle	2.203	1.895	+ 308	+ 16,3
aufgeklärte Fälle	1.379	1.173	+ 206	+ 17,6
Aufklärungsquote ¹	62,6	61,9		+ 0,7
Tatverdächtige insgesamt	1.335	1.149	+ 186	+ 16,2
- davon männlich:	1.019	856	+ 163	+ 19,0
- davon weiblich:	316	293	+ 23	+ 7,8
nichtdeutsche Tatverdächtige	405	260	+ 145	+ 55,8
Anteil nichtdeutscher TV ¹	30,3	22,6		+ 7,7

¹ Vergleich in Prozentpunkten

Bundespolizei

	Dezember 2020	Dezember 2019	Vergleich	
			absolut	in %
statistisch erfasste Fälle	6.249	6.124	+ 125	+ 2,0
aufgeklärte Fälle	4.403	4.569	- 166	- 3,6
Aufklärungsquote ¹	70,5	74,6		- 4,1
Tatverdächtige insgesamt	3.324	3.451	- 127	- 3,7
- davon männlich:	2.775	2.791	- 16	- 0,6
- davon weiblich:	549	660	- 111	- 16,8
nichtdeutsche Tatverdächtige	1.816	1.824	- 8	- 0,4
Anteil nichtdeutscher TV ¹	54,6	52,9		+ 1,7

¹ Vergleich in Prozentpunkten

3. Erfasste Fälle

Straftaten(-gruppen)	erfasste Fälle		Vergleich		Anteil an allen Straftaten in %
	2020	2019	absolut	in %	
Straftaten gegen das Leben	122	93	+ 29	+ 31,2	0,1
- Mord	9	7	+ 2	+ 28,6	0,0
- Totschlag/Tötung auf Verlangen	68	46	+ 22	+ 47,8	0,0
Straftaten gegen die sexuelle Selbstbestimmung	2.224	2.022	+ 202	+ 10,0	1,3
- Vergewaltigung*	241	293	- 52	- 17,7	0,1
- Sexueller Missbrauch von Kindern	506	514	- 8	- 1,6	0,3
Rohheitsdelikte/Straftaten gegen die persönliche Freiheit	25.709	24.823	+ 886	+ 3,6	14,5
- Raub**	984	1.103	- 119	- 10,8	0,6
- Körperverletzung	16.857	16.693	+ 164	+ 1,0	9,5
- Straftaten gegen die persönliche Freiheit	7.868	7.027	+ 841	+ 12,0	4,4
Diebstahl insgesamt	61.976	62.738	- 762	- 1,2	34,8
- an/aus Kfz	7.713	7.787	- 74	- 1,0	4,3
- in/aus Büro/Lager/Werkstätten	3.766	4.008	- 242	- 6,0	2,1
- von Kraftwagen/Unbefugter Gebrauch	904	1.023	- 119	- 11,6	0,5
- von Moped/Krad/Unbefugter Gebrauch	831	806	+ 25	+ 3,1	0,5
- in/aus Warenh., Verkaufsräumen u. SB-Läden	10.062	11.479	- 1.417	- 12,3	5,7
- in/aus Wohnungen	3.447	3.803	- 356	- 9,4	1,9
- von unbaren Zahlungsmitteln	2.280	2.622	- 342	- 13,0	1,3
- Taschendiebstahl	805	950	- 145	- 15,3	0,5
Vermögens- und Fälschungsdelikte	30.664	29.220	+ 1.444	+ 4,9	17,2
- Betrug	23.604	22.379	+ 1.225	+ 5,5	13,3
- Unterschlagung	3.899	3.821	+ 78	+ 2,0	2,2
Sonstige Straftaten StGB	41.566	39.169	+ 2.397	+ 6,1	23,4
- Widerstand gegen die Staatsgewalt/Straftaten gegen öffentliche Ordnung	6.243	6.023	+ 220	+ 3,7	3,5
- Brandstiftung	1.118	1.074	+ 44	+ 4,1	0,6
- Sachbeschädigung	20.755	19.576	+ 1.179	+ 6,0	11,7
- Straftaten gegen die Umwelt gem. StGB	548	497	+ 51	+ 10,3	0,3
Verstöße gegen strafrechtliche Nebengesetze	15.644	15.281	+ 363	+ 2,4	8,8
- Straftaten geg. Aufenthalts-, Asyl-, Freizügigkeitsgesetz/EU	2.413	2.951	- 538	- 18,2	1,4
- Rauschgiftdelikte	9.856	9.538	+ 318	+ 3,3	5,5
- strafrechtliche Nebengesetze auf dem Umweltsektor	996	479	+ 517	+ 107,9	0,6
Straftaten insgesamt	177.905	173.346	+ 4.559	+ 2,6	100,0
Rauschgiftkriminalität	9.895	9.578	+ 317	+ 3,3	5,6
- darunter direkte Beschaffungskriminalität	39	40	- 1	- 2,5	0,0
Gewaltkriminalität	5.575	5.406	+ 169	+ 3,1	3,1
Wirtschaftskriminalität	646	618	+ 28	+ 4,5	0,4
Straftaten gegen Jugendschutzgesetz	77	58	+ 19	+ 32,8	0,0
Computerkriminalität	5.627	4.719	+ 908	+ 19,2	3,2
Straßenkriminalität	31.452	31.378	+ 74	+ 0,2	17,7

* Vergewaltigung, Fälle der sexuellen Nötigung

** Raub, Räuberische Erpressung, Räuberischer Angriff auf Kraftfahrer

Anteile an der Gesamtkriminalität

Der **Diebstahl insgesamt** hat mit 34,8 % den höchsten Anteil an der Gesamtkriminalität. Gegenüber dem Vorjahr ist ein Rückgang um 1,4 Prozentpunkte zu verzeichnen.

Jahr 2020 = 34,8 %

Jahr 2019 = 36,2 %

Sonstige Straftaten gemäß StGB wurden mit einem Anteil von 23,4 % an der Gesamtkriminalität in der PKS registriert. Gegenüber dem Jahr 2019 stieg der Anteil um 0,8 Prozentpunkte.

Jahr 2020 = 23,4 %

Jahr 2019 = 22,6 %

In der genannten Straftatenhauptgruppe sind unter anderem die Delikte Straftaten gegen die Umwelt, Vorteilsannahme, Bestechlichkeit, Widerstand gegen die Staatsgewalt und Straftaten gegen die öffentliche Ordnung sowie die Sachbeschädigung enthalten.

Die **Sachbeschädigung** hat im Jahr 2020 einen Anteil von 11,7 % an der Gesamtkriminalität. Gegenüber dem Vorjahr ist ein Anstieg von 0,4 Prozentpunkten zu verzeichnen.

Jahr 2020 = 11,7 %

Jahr 2019 = 11,3 %

Der Anteil der **Vermögens- und Fälschungsdelikte** steigt gegenüber dem Vergleichszeitraum um 0,3 Prozentpunkte.

Hierzu gehören verschiedene Formen des Betrugs, der Unterschlagung sowie Urkunden-, Geld- und Wertzeichenfälschungen.

Jahr 2020 = 17,2 %

Jahr 2019 = 16,9 %

Die Straftatenhauptgruppe **Rohheitsdelikte und Straftaten gegen die persönliche Freiheit** haben einen Anteil von 14,5 % an der Gesamtkriminalität. Gegenüber dem Vorjahr ist eine leichte Zunahme um 0,2 Prozentpunkte festzustellen.

Jahr 2020 = 14,5 %

Jahr 2019 = 14,3 %

Die Straftaten im Bereich der **strafrechtlichen Nebengesetze** haben einen Anteil von 8,8 % an der Gesamtkriminalität.

Jahr 2020 = 8,8 %

Jahr 2019 = 8,8 %

Der Anteil der **Straftaten gegen die sexuelle Selbstbestimmung** hat sich gegenüber dem Vorjahr leicht verändert (+ 0,1 Prozentpunkte).

Diese Straftatenhauptgruppe beinhaltet unter anderem Delikte der Vergewaltigung, der sexuellen Nötigung sowie des sexuellen Missbrauchs von Kindern und von Schutzbefohlenen.

Jahr 2020 = 1,3 %

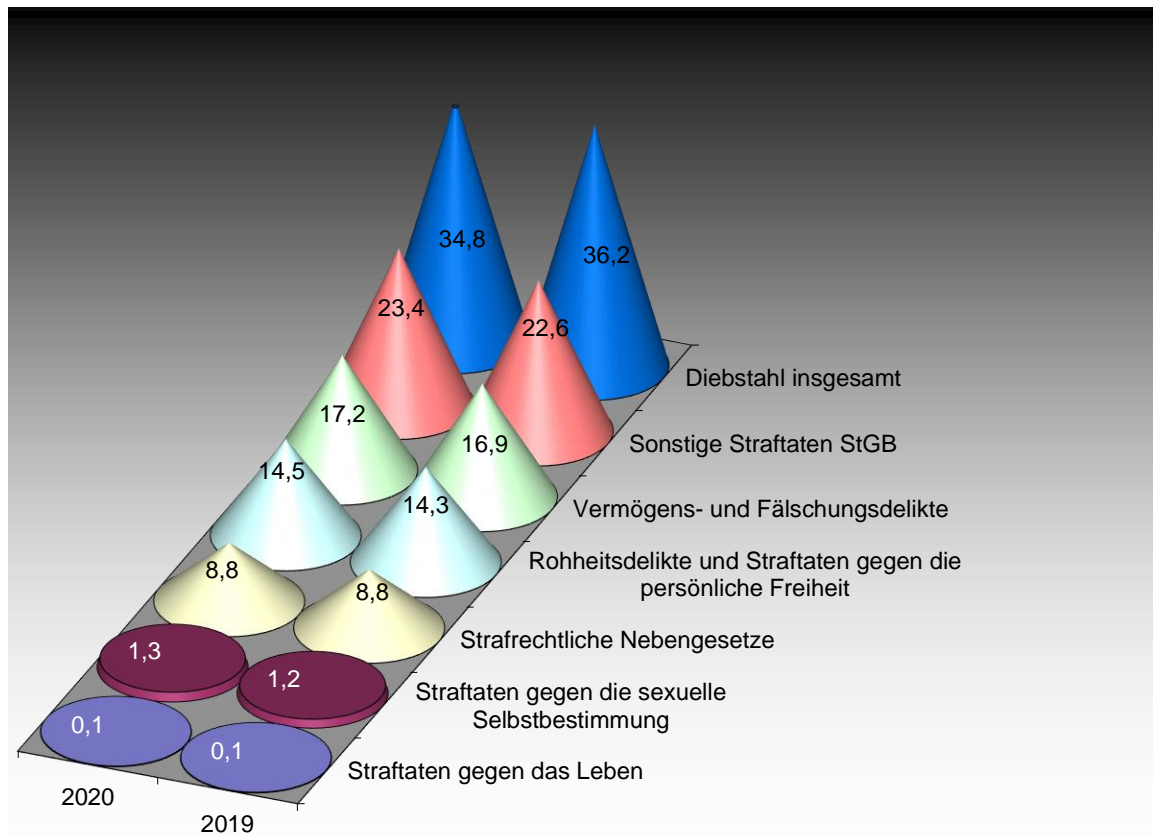
Jahr 2019 = 1,2 %

Der Anteil der **Straftaten gegen das Leben** an der Gesamtkriminalität beträgt 0,1 Prozentpunkte. Der niedrige Anteil der Straftaten an der Gesamtkriminalität wird durch die mathematische Rundungsregelung mit diesem Wert ausgewiesen.

Jahr 2020 = 0,1 %

Jahr 2019 = 0,1 %

Anteile der Straftatenhauptgruppen an der Gesamtkriminalität³



³ systembedingte Rundungsdifferenzen

4. Aufklärungsergebnisse

In Sachsen-Anhalt wurden insgesamt 96.301 Straftaten aufgeklärt.

Somit konnte eine **AQ von 54,1 % (- 0,9 Prozentpunkte)** erzielt werden.

Jahr 2020 = 54,1 %

Jahr 2019 = 55,0 %

Für die Straftatenhauptgruppen sind folgende AQ in der PKS ausgewiesen:

Strafrechtliche Nebengesetze

Jahr 2020 = 92,8 %

Jahr 2019 = 93,4 %

Rohheitsdelikte und Straftaten gegen die persönliche Freiheit

Jahr 2020 = 88,0%

Jahr 2019 = 88,3 %

Straftaten gegen die sexuelle Selbstbestimmung

Jahr 2020 = 84,2 %

Jahr 2019 = 85,4 %

Straftaten gegen das Leben

Jahr 2020 = 77,9 %

Jahr 2019 = 83,9 %

Vermögens- und Fälschungsdelikte

Jahr 2020 = 58,9 %

Jahr 2019 = 63,7 %

Sonstige Straftaten StGB

Jahr 2020 = 53,5 %

Jahr 2019 = 53,5 %

Diebstahl insgesamt

Jahr 2020 = 27,2 %

Jahr 2019 = 28,4 %

Aufgeklärte Fälle nach Straftaten(-gruppen) sowie Delikten

Straftaten(-gruppen)	aufgeklärte Fälle		Vergleich	
	2020	2019	absolut	in %
Straftaten gegen das Leben	95	78	+ 17	+ 21,8
- Mord	9	8	+ 1	+ 12,5
- Totschlag/Tötung auf Verlangen	64	43	+ 21	+ 48,8
Straftaten gegen die sexuelle Selbstbestimmung	1.872	1.727	+ 145	+ 8,4
- Vergewaltigung*	208	259	- 51	- 19,7
- Sexueller Missbrauch von Kindern	437	452	- 15	- 3,3
Rohheitsdelikte/Straftaten gegen die persönliche Freiheit	22.614	21.928	+ 686	+ 3,1
- Raub**	670	716	- 46	- 6,4
- Körperverletzung	14.972	14.893	+ 79	+ 0,5
- Straftaten gegen die persönliche Freiheit	6.972	6.319	+ 653	+ 10,3
Diebstahl insgesamt	16.887	17.833	- 946	- 5,3
- an/aus Kfz	979	871	+ 108	+ 12,4
- in/aus Büro/Lager/Werkstätten	835	794	+ 41	+ 5,2
- von Kraftwagen/Unbefugter Gebrauch	339	333	+ 6	+ 1,8
- von Moped/Krad/Unbefugter Gebrauch	185	199	- 14	- 7,0
- in/aus Warenh., Verkaufsräumen u. SB-Läden	8.023	8.938	- 915	- 10,2
- in/aus Wohnungen	1.360	1.471	- 111	- 7,5
- von unbaren Zahlungsmitteln	405	456	- 51	- 11,2
- Taschendiebstahl	44	64	- 20	- 31,3
Vermögens- und Fälschungsdelikte	18.067	18.601	- 534	- 2,9
- Betrug	13.457	13.965	- 508	- 3,6
- Unterschlagung	1.996	1.990	+ 6	+ 0,3
Sonstige Straftaten StGB	22.253	20.939	+ 1.314	+ 6,3
- Widerstand gegen die Staatsgewalt/Straftaten gegen öffentliche Ordnung	5.429	5.294	+ 135	+ 2,6
- Brandstiftung	416	401	+ 15	+ 3,7
- Sachbeschädigung	5.989	5.481	+ 508	+ 9,3
- Straftaten gegen die Umwelt gem. StGB	283	238	+ 45	+ 18,9
Verstöße gegen strafrechtliche Nebengesetze	14.513	14.278	+ 235	+ 1,6
- Straftaten geg. Aufenthalts-, Asyl-, Freizügigkeitsgesetz/EU	2.341	2.929	- 588	- 20,1
- Rauschgiftdelikte	9.204	8.921	+ 283	+ 3,2
- strafrechtliche Nebengesetze auf dem Umweltsektor	805	302	+ 503	+ 166,6
Straftaten insgesamt	96.301	95.384	+ 917	+ 1,0
Rauschgiftkriminalität	9.217	8.935	+ 282	+ 3,2
- darunter direkte Beschaffungskriminalität	13	14	- 1	- 7,1
Gewaltkriminalität	4.527	4.361	+ 166	+ 3,8
Wirtschaftskriminalität	546	538	+ 8	+ 1,5
Straftaten gegen Jugendschutzgesetz	67	52	+ 15	+ 28,8
Computerkriminalität	1.830	1.597	+ 233	+ 14,6
Straßenkriminalität	6.825	6.584	+ 241	+ 3,7

* Vergewaltigung, Fälle der sexuellen Nötigung

** Raub, Räuberische Erpressung, Räuberischer Angriff auf Kraftfahrer

Aufklärungsquoten

Straftaten(-gruppen)	Aufklärungsquote		Vergleich ¹
	2020	2019 ²	
Straftaten gegen das Leben	77,9	83,9	- 6,0
- Mord	100,0	114,3	- 14,3
- Totschlag/Tötung auf Verlangen	94,1	93,5	+ 0,6
Straftaten gegen die sexuelle Selbstbestimmung	84,2	85,4	- 1,2
- Vergewaltigung*	86,3	88,4	- 2,1
- Sexueller Missbrauch von Kindern	86,4	87,9	- 1,5
Rohheitsdelikte/Straftaten gegen die persönliche Freiheit	88,0	88,3	- 0,3
- Raub**	68,1	64,9	+ 3,2
- Körperverletzung	88,8	89,2	- 0,4
- Straftaten gegen die persönliche Freiheit	88,6	89,9	- 1,3
Diebstahl insgesamt	27,2	28,4	- 1,2
- an/aus Kfz	12,7	11,2	+ 1,5
- in/aus Büro/Lager/Werkstätten	22,2	19,8	+ 2,4
- von Kraftwagen/Unbefugter Gebrauch	37,5	32,6	+ 4,9
- von Moped/Krad/Unbefugter Gebrauch	22,3	24,7	- 2,4
- in/aus Warenh., Verkaufsräumen u. SB-Läden	79,7	77,9	+ 1,8
- in/aus Wohnungen	39,5	38,7	+ 0,8
- von unbaren Zahlungsmitteln	17,8	17,4	+ 0,4
- Taschendiebstahl	5,5	6,7	- 1,2
Vermögens- und Fälschungsdelikte	58,9	63,7	- 4,8
- Betrug	57,0	62,4	- 5,4
- Unterschlagung	51,2	52,1	- 0,9
Sonstige Straftaten StGB	53,5	53,5	+ 0,0
- Widerstand gegen die Staatsgewalt/Straftaten gegen öffentliche Ordnung	87,0	87,9	- 0,9
- Brandstiftung	37,2	37,3	- 0,1
- Sachbeschädigung	28,9	28,0	+ 0,9
- Straftaten gegen die Umwelt gem. StGB	51,6	47,9	+ 3,7
Verstöße gegen strafrechtliche Nebengesetze	92,8	93,4	- 0,6
- Straftaten geg. Aufenthalts-, Asyl-, Freizügigkeitsgesetz/EU	97,0	99,3	- 2,3
- Rauschgiftdelikte	93,4	93,5	- 0,1
- strafrechtliche Nebengesetze auf dem Umweltsektor	80,8	63,0	+ 17,8
Straftaten insgesamt	54,1	55,0	- 0,9
Rauschgiftkriminalität	93,1	93,3	- 0,2
- darunter direkte Beschaffungskriminalität	33,3	35,0	- 1,7
Gewaltkriminalität	81,2	80,7	+ 0,5
Wirtschaftskriminalität	84,5	87,1	- 2,6
Straftaten gegen Jugendschutzgesetz	87,0	89,7	- 2,7
Computerkriminalität	32,5	33,8	- 1,3
Straßenkriminalität	21,7	21,0	+ 0,7

¹ Vergleich in Prozentpunkten

² Die Aufklärungsquote über 100 % ergibt sich daraus, dass erfasste nicht geklärte Fälle aus den Vorjahren im Berichtsjahr aufgeklärt werden konnten.

* Vergewaltigung, Fälle der sexuellen Nötigung

** Raub, Räuberische Erpressung, Räuberischer Angriff auf Kraftfahrer

5. Tatverdächtige

Im Land Sachsen-Anhalt wurden **62.070** TV in der PKS registriert.

Aufgegliedert nach Alter und Geschlecht ergibt sich folgende Übersicht:

	TV insgesamt	davon				
		Kinder bis unter 14 Jahren	Jugendliche 14 bis unter 18 Jahren	Heran- wachsende 18 bis unter 21 Jahren	<i>Jungtatver- dächtige insgesamt</i>	Erwachsene 21 und älter
insgesamt	62.070	2.405	4.871	4.836	12.112	49.958
- davon männlich	46.378	1.782	3.606	3.753	9.141	37.237
- davon weiblich	15.692	623	1.265	1.083	2.971	12.721
prozentualer Anteil an allen Tatverdächtigen		3,9	7,8	7,8	19,5	80,5

Weitere Angaben zu TV

	TV		als TV bereits in Erscheinung getreten	Konsument harter Drogen	unter Alkohol- einfluss	Schusswaffen mitgeführt
	insgesamt	davon alleinhandelnd				
insgesamt	62.070	50.704	26.229	6.884	5.258	513
- davon männlich	46.378	38.464	21.514	5.848	4.651	485
- davon weiblich	15.692	12.240	4.715	1.036	607	28
prozentualer Anteil an allen Tatverdächtigen		81,7	42,3	11,1	8,5	0,8

Nichtdeutsche TV (aufgegliedert nach Staatsangehörigkeiten)

Staatsangehörigkeit	Anzahl	Anteil in Prozent
Syrien	1.935	16,6
Rumänien	1.014	8,7
Polen	947	8,1
Afghanistan	773	6,6
Georgien	417	3,6
Türkei	397	3,4
Irak	340	2,9
Bulgarien	304	2,6
Russische Föderation	285	2,4
Iran	273	2,3
übrige Staatsangehörige	5.000	42,8
insgesamt	11.685	100,0

Ausgewählte Staatsangehörigkeiten bei Straftatengruppen

Straftatengruppen	nichtdeutsche TV insgesamt	Syrien	Rumänien	Polen	Afghanistan	Georgien	Türkei	Irak
Straftaten gegen das Leben	24	9	1	0	3	0	1	0
Straftaten gegen die sexuelle Selbstbestimmung	249	78	8	7	37	1	10	1
Rohheitsdelikte und Straftaten gegen die persönliche Freiheit	2.803	692	163	165	259	19	105	86
Diebstahl insgesamt	2.251	214	402	326	70	273	33	18
Vermögens- und Fälschungsdelikte	3.361	412	375	326	148	78	98	57
Sonstige Straftatbestände StGB	1.898	347	164	181	132	35	59	43
Strafrechtliche Nebengesetze	3.502	626	71	116	298	140	168	180

6. Rauschgiftkriminalität

Ein Anstieg ist im Bereich der Rauschgiftkriminalität zu verzeichnen.

Im Vergleich zum Jahr 2019 wurden 317 Fälle mehr registriert.

Jahr 2020 = 9.895 Fälle

Jahr 2019 = 9.578 Fälle

Die AQ ging im Vergleich zum Vorjahr um 0,2 Prozentpunkte zurück.

Jahr 2020 = 93,1 % (9.217 aufgeklärte Fälle)

Jahr 2019 = 93,3 % (8.935 aufgeklärte Fälle)

Delikte	erfasste Fälle		Aufklärungsquote		Vergleich AQ ¹
	2020	2019	2020	2019	2020/2019
Rauschgiftdelikte	9.856	9.538	93,4	93,5	- 0,1
Allgemeine Verstöße	7.657	7.490	94,4	94,5	- 0,1
Heroin	125	129	93,6	94,6	- 1,0
Kokain	158	139	95,6	92,1	+ 3,5
LSD	17	10	94,1	90,0	+ 4,1
Amphet./Derivate	1.103	1.287	94,7	95,2	- 0,5
Methamphetamin	1.900	1.685	96,6	96,1	+ 0,5
Cannabis und Zubereitungen	3.914	3.799	93,6	94,1	- 0,5
sonstige Betäubungsmittel	422	420	90,8	90,0	+ 0,8
Illegaler Handel und Schmuggel	1.307	1.333	90,4	89,7	+ 0,7
Heroin	22	37	81,8	54,1	+ 27,7
Kokain	49	41	87,8	85,4	+ 2,4
LSD	2	4	100,0	75,0	+ 25,0
Amphet./Derivate	184	173	96,2	93,1	+ 3,1
Methamphetamin	286	291	95,5	96,2	- 0,7
Cannabis und Zubereitungen	628	674	88,2	88,1	+ 0,1
sonstige Betäubungsmittel	129	106	83,7	90,6	- 6,9
Illegale Einfuhr von Betäubungsmitteln	14	11	85,7	100,0	- 14,3
Heroin	1	0	100,0	0,0	—
Kokain	1	0	0,0	0,0	—
LSD	0	0	0,0	0,0	—
Amphet./Derivate	2	0	100,0	0,0	—
Methamphetamin	4	3	100,0	100,0	+ 0,0
Cannabis und Zubereitungen	5	7	100,0	100,0	+ 0,0
sonstige Betäubungsmittel	1	1	0,0	100,0	—
Sonstige Verstöße gegen BtMG	841	696	89,3	90,8	- 1,5
Illegaler Anbau von Betäubungsmitteln	254	231	83,1	84,0	- 0,9
Anbau/Herstellung/Handel BtM als Bandenmitglied	87	62	97,7	98,4	- 0,7
Bereitstellung v. Geldmitteln	1	1	100,0	100,0	+ 0,0
Werbung für Btm	0	0	0,0	0,0	—
Betäubungsmittel an Minderjährige	145	102	84,1	84,3	- 0,2
Illegale Betäubungsmittelabgabe durch Arzt	1	0	0,0	0,0	—
Illegale Handel/Herstellung/Besitz in nicht ger. Menge	352	300	94,3	96,7	- 2,4
Straftaten gemäß § 4 NpSG	37	8	89,2	75,0	+ 14,2

¹ Vergleich in Prozentpunkten

7. Opfer

Straftaten(-gruppen)		Opfer insgesamt	Geschlecht		Altersstufen			
			männlich	weiblich	Kinder	Jugendliche	Heranwachsende	Erwachsene
Straftaten gegen das Leben	insgesamt	133	79	54	4	1	8	120
	versucht	73	47	26	2	1	6	64
	vollendet	60	32	28	2	0	2	56
- Mord	insgesamt	11	6	5	0	0	2	9
	versucht	6	4	2	0	0	1	5
	vollendet	5	2	3	0	0	1	4
- Totschlag/Tötung auf Verlangen	insgesamt	80	52	28	3	1	6	70
	versucht	67	43	24	2	1	5	59
	vollendet	13	9	4	1	0	1	11
Straftaten gegen die sexuelle Selbstbestimmung	insgesamt	1.684	281	1.403	652	315	136	581
	versucht	94	16	78	24	13	10	47
	vollendet	1.590	265	1.325	628	302	126	534
- Vergewaltigung und Sexuelle Nötigung	insgesamt	243	30	213	6	56	39	142
	versucht	38	6	32	0	3	6	29
	vollendet	205	24	181	6	53	33	113
- Sonstige sexuelle Nötigung	insgesamt	0	0	0	0	0	0	0
	versucht	0	0	0	0	0	0	0
	vollendet	0	0	0	0	0	0	0
- Sexueller Missbrauch von Kindern	insgesamt	572	125	447	572	0	0	0
	versucht	24	5	19	24	0	0	0
	vollendet	548	120	428	548	0	0	0
- Exhibitionistische Handlungen/Erreg. öffentl. Ärgernisses	insgesamt	226	54	172	0	35	24	167
	versucht	0	0	0	0	0	0	0
	vollendet	226	54	172	0	35	24	167
Rohheitsdelikte und Straftaten gegen die persönliche Freiheit	insgesamt	27.548	16.369	11.179	2.181	2.298	2.102	20.967
	versucht	1.973	1.280	693	142	140	138	1.553
	vollendet	25.575	15.089	10.486	2.039	2.158	1.964	19.414
- Raub, räuberische Erpressung, räuber. Angriff auf Kraftfahrer	insgesamt	1.082	755	327	54	145	117	766
	versucht	214	145	69	10	26	24	154
	vollendet	868	610	258	44	119	93	612
- Freiheitsberaubung/ Nötigung/ Bedrohung	insgesamt	8.568	4.468	4.100	409	523	546	7.090
	versucht	170	93	77	8	19	9	134
	vollendet	8.398	4.375	4.023	401	504	537	6.956
Körperverletzung im Amt	insgesamt	96	77	19	4	8	7	77
	versucht	8	7	1	0	0	0	8
	vollendet	88	70	18	4	8	7	69
Straftaten insgesamt	insgesamt	31.176	18.185	12.991	2.841	2.622	2.357	23.356
	versucht	2.148	1.350	798	168	154	154	1.672
	vollendet	29.028	16.835	12.193	2.673	2.468	2.203	21.684
Gewaltkriminalität	insgesamt	6.170	4.317	1.853	428	668	586	4.488
	versucht	1.273	834	439	93	85	106	989
	vollendet	4.897	3.483	1.414	335	583	480	3.499
Straßenkriminalität	insgesamt	3.509	2.422	1.087	296	543	404	2.266
	versucht	604	435	169	53	56	59	436
	vollendet	2.905	1.987	918	243	487	345	1.830

Straftaten(-gruppen)		Opfer insgesamt	Beziehung zum Tatverdächtigen				
			Verwandtschaft	Bekanntschaft	Landsmann	flücht. Vorbeziehung	keine Vorbeziehung
Straftaten gegen das Leben	insgesamt	133	30	22	22	43	16
	versucht	73	20	16	7	21	9
	vollendet	60	10	6	15	22	7
- Mord	insgesamt	11	4	2	2	3	0
	versucht	6	1	2	1	2	0
	vollendet	5	3	0	1	1	0
- Totschlag/Tötung auf Verlangen	insgesamt	80	26	19	6	19	10
	versucht	67	19	14	6	19	9
	vollendet	13	7	5	0	0	1
Straftaten gegen die sexuelle Selbstbestimmung	insgesamt	1.684	260	515	159	609	141
	versucht	94	15	29	5	35	10
	vollendet	1.590	245	486	154	574	131
- Vergewaltigung und Sexuelle Nötigung	insgesamt	243	69	101	11	42	20
	versucht	38	7	13	0	14	4
	vollendet	205	62	88	11	28	16
- Sonstige sexuelle Nötigung	insgesamt	0	0	0	0	0	0
	versucht	0	0	0	0	0	0
	vollendet	0	0	0	0	0	0
- Sexueller Missbrauch von Kindern	insgesamt	572	127	170	56	160	59
	versucht	24	6	6	1	9	2
	vollendet	548	121	164	55	151	57
- Exhibitionistische Handlungen/Erreg. öffentl. Ärgernisses	insgesamt	226	0	20	3	195	8
	versucht	0	0	0	0	0	0
	vollendet	226	0	20	3	195	8
Rohheitsdelikte und Straftaten gegen die persönliche Freiheit	insgesamt	27.548	6.375	6.255	1.951	9.727	3.240
	versucht	1.973	267	381	129	935	261
	vollendet	25.575	6.108	5.874	1.822	8.792	2.979
- Raub, räuberische Erpressung, räuber. Angriff auf Kraftfahrer	insgesamt	1.082	60	151	38	634	199
	versucht	214	13	26	8	136	31
	vollendet	868	47	125	30	498	168
- Freiheitsberaubung/ Nötigung/ Bedrohung	insgesamt	8.568	1.744	1.946	603	3.320	955
	versucht	170	19	33	16	79	23
	vollendet	8.398	1.725	1.913	587	3.241	932
Körperverletzung im Amt	insgesamt	96	0	0	10	80	6
	versucht	8	0	0	1	7	0
	vollendet	88	0	0	9	73	6
Straftaten insgesamt	insgesamt	31.176	6.666	6.804	2.212	12.063	3.431
	versucht	2.148	302	426	142	998	280
	vollendet	29.028	6.364	6.378	2.070	11.065	3.151
Gewaltkriminalität	insgesamt	6.170	949	1.449	337	2.550	885
	versucht	1.273	168	246	70	611	178
	vollendet	4.897	781	1.203	267	1.939	707
Straßenkriminalität	insgesamt	3.509	157	790	153	1.821	588
	versucht	604	25	110	18	340	111
	vollendet	2.905	132	680	135	1.481	477

8. Tatverdächtige mit Wohnsitz in anderen Bundesländern

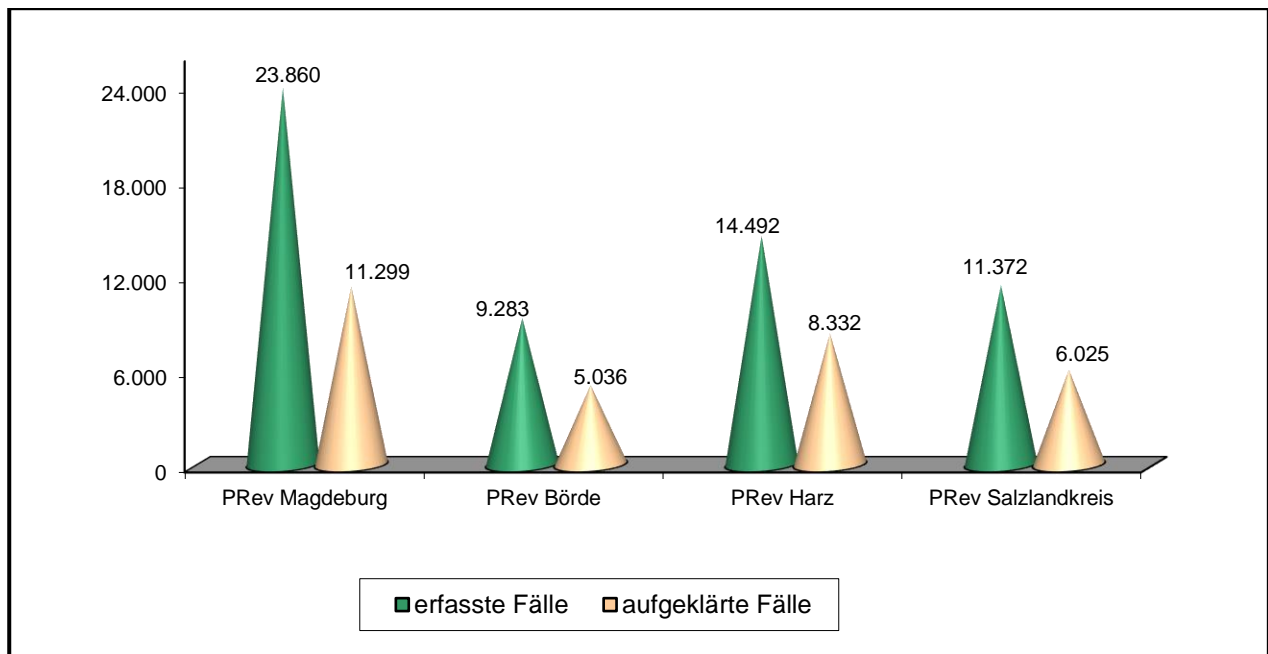
	Tatverdächtige insgesamt	Straftaten gegen das Leben	Straftaten gegen die sexuelle Selbstbestimmung	Rohheitsdelikte und Straftaten gegen die persönliche Freiheit	Diebstahl insgesamt	Vermögens- und Fälschungsdelikte	Sonstige Straftatbestände StGB	Straftaten gegen strafrechtliche Nebengesetze
TV aus anderen Ländern insg.	4.709	15	73	851	784	1.806	1.003	634
Sachsen	1.026	5	16	185	217	333	212	175
Niedersachsen	766	1	12	172	104	258	194	95
Thüringen	433	0	5	95	98	133	92	57
Brandenburg	443	3	8	81	104	152	87	55
Berlin	500	2	5	79	79	207	107	68
Nordrhein-Westfalen	500	2	10	87	73	225	94	54
Bayern	286	1	2	46	23	139	63	35
Hessen	178	0	2	24	15	92	32	23
Mecklenburg-Vorpommern	110	0	0	17	19	51	25	14
Baden-Württemberg	172	0	5	25	14	87	39	19
Rheinland-Pfalz	64	0	1	9	4	29	13	10
Hamburg	89	0	2	14	10	35	18	13
Schleswig-Holstein	78	1	3	9	12	28	20	9
Bremen	49	0	1	7	8	30	4	6
Saarland	15	0	1	1	4	7	3	1

9. Behördendarstellungen

PI Magdeburg

Polizeidienststellen	Jahr	erfasste Fälle	aufgeklärte Fälle	Aufklärungsquote	Tatverdächtige
PI Magdeburg	2020	61.000	32.120	52,7	21.593
	2019	61.381	32.357	52,7	22.158
PRev Magdeburg	2020	23.860	11.299	47,4	7.308
	2019	23.525	11.086	47,1	7.137
PRev Börde	2020	9.283	5.036	54,2	3.565
	2019	9.488	5.221	55,0	3.720
PRev Harz	2020	14.492	8.332	57,5	5.786
	2019	15.392	8.914	57,9	6.496
PRev Salzlandkreis	2020	11.372	6.025	53,0	4.243
	2019	11.293	5.947	52,7	4.334
PI Magdeburg ZKD	2020	1.270	1.101	86,7	1.094
	2019	947	846	89,3	839

Erfasste und aufgeklärte Fälle in den Polizeirevieren für das Jahr 2020



PI Magdeburg

Delikte	Jahr	2020				2019				Vergleich erfasste Fälle	
		erf. Fälle	aufgekl. Fälle	AQ	TV	erf. Fälle	aufgekl. Fälle	AQ	TV	absolut	in %
Straftaten gegen das Leben		48	34	70,8	41	40	34	85,0	57	+ 8	+ 20,0
- Mord		3	3	100,0	4	4	4	100,0	11	- 1	- 25,0
- Totschlag/Tötung auf Verlangen		22	21	95,5	21	20	18	90,0	29	+ 2	+ 10,0
Straftaten gg. d. sex. Selbstbestimmung		757	638	84,3	636	707	614	86,8	566	+ 50	+ 7,1
- Vergewaltigung*		83	70	84,3	74	108	100	92,6	100	- 25	- 23,1
- Sex. Missbrauch von Kindern		174	156	89,7	151	176	154	87,5	149	- 2	- 1,1
Rohheitsdelikte/Straft. gg. d. pers. Freiheit		8.829	7.683	87,0	6.449	8.486	7.467	88,0	6.364	+ 343	+ 4,0
- Raub**		366	239	65,3	286	364	228	62,6	292	+ 2	+ 0,5
- Körperverletzung		5.673	4.995	88,0	4.493	5.607	4.986	88,9	4.505	+ 66	+ 1,2
- Straftaten gegen die persönliche Freiheit		2.790	2.449	87,8	2.184	2.515	2.253	89,6	2.090	+ 275	+ 10,9
Diebstahl insgesamt		22.412	5.924	26,4	4.173	23.727	6.697	28,2	4.564	- 1.315	- 5,5
- in/aus Büro/Lager/Werkstätten		1.264	315	24,9	242	1.552	299	19,3	269	- 288	- 18,6
- von Kraftwagen/Unbefugter Gebrauch		329	122	37,1	130	394	113	28,7	108	- 65	- 16,5
- von Moped/Krad/Unbefugter Gebrauch		288	42	14,6	49	291	67	23,0	86	- 3	- 1,0
- in/aus Warenhäusern/Geschäften		3.865	3.054	79,0	2.304	4.826	3.633	75,3	2.684	- 961	- 19,9
- in/aus Wohnungen		1.272	439	34,5	450	1.459	472	32,4	529	- 187	- 12,8
- von unbaren Zahlungsmitteln		881	153	17,4	121	1.068	158	14,8	132	- 187	- 17,5
- an/aus Kfz		3.258	446	13,7	238	3.198	398	12,4	240	+ 60	+ 1,9
Vermögens- und Fälschungsdelikte		9.924	5.643	56,9	4.353	9.528	5.579	58,6	4.365	+ 396	+ 4,2
- Betrug		7.429	3.868	52,1	2.924	7.275	4.054	55,7	3.051	+ 154	+ 2,1
- Unterschlagung		1.288	712	55,3	696	1.264	671	53,1	665	+ 24	+ 1,9
Sonstige Straftaten StGB		13.735	7.300	53,1	6.069	13.317	6.737	50,6	5.956	+ 418	+ 3,1
- Widerstand gg. d. Staatsgewalt/Straft. gg. öffentl. Ordnung		2.012	1.769	87,9	1.519	1.922	1.658	86,3	1.380	+ 90	+ 4,7
- Brandstiftung		391	140	35,8	165	382	130	34,0	144	+ 9	+ 2,4
- Sachbeschädigung		6.853	1.960	28,6	1.714	6.700	1.711	25,5	1.704	+ 153	+ 2,3
- Straftaten gg. die Umwelt gemäß StGB		174	99	56,9	131	196	107	54,6	150	- 22	- 11,2
Verstöße gg. strafrechtl. Nebengesetze		5.295	4.898	92,5	4.500	5.576	5.229	93,8	4.614	- 281	- 5,0
- Straftaten geg. Aufenthalts-, Asyl-, Freizügigkeitsgesetz/EU		1.122	1.120	99,8	1.127	1.764	1.763	99,9	1.726	- 642	- 36,4
- Rauschgiftdelikte		3.020	2.788	92,3	2.366	2.822	2.609	92,5	2.222	+ 198	+ 7,0
- strafrechtl. Nebengesetze a.d.Umweltsektor		298	220	73,8	486	160	92	57,5	116	+ 138	+ 86,3
Straftaten insgesamt		61.000	32.120	52,7	21.593	61.381	32.357	52,7	22.158	- 381	- 0,6
Rauschgiftkriminalität		3.039	2.792	91,9	2.371	2.843	2.613	91,9	2.224	+ 196	+ 6,9
Gewaltkriminalität		2.019	1.602	79,3	1.775	1.916	1.551	80,9	1.776	+ 103	+ 5,4
Wirtschaftskriminalität		255	216	84,7	139	136	112	82,4	103	+ 119	+ 87,5
Computerkriminalität		2.301	633	27,5	458	2.222	637	28,7	468	+ 79	+ 3,6
Straßenkriminalität		11.190	2.367	21,2	2.115	11.267	2.337	20,7	2.143	- 77	- 0,7

* Vergewaltigung, Fälle der sexuellen Nötigung

** Raub, Räuberische Erpressung, Räuberischer Angriff auf Kraftfahrer

PRev Magdeburg

Delikte	2020				2019				Vergleich erfasste Fälle	
	erf. Fälle	aufgekl. Fälle	AQ	TV	erf. Fälle	aufgekl. Fälle	AQ	TV	absolut	in %
Straftaten gegen das Leben	6	3	50,0	5	3	3	100,0	3	+ 3	+ 100,0
- Mord	0	0	0,0	0	0	0	0,0	0	—	—
- Totschlag/Tötung auf Verlangen	1	1	100,0	1	1	1	100,0	1	+ 0	+ 0,0
Straftaten gg. d. sex. Selbstbestimmung	196	155	79,1	161	129	102	79,1	99	+ 67	+ 51,9
- Vergewaltigung*	8	5	62,5	5	6	3	50,0	5	+ 2	+ 33,3
- Sex. Missbrauch von Kindern	41	36	87,8	37	30	25	83,3	25	+ 11	+ 36,7
Rohheitsdelikte/Straft. gg. d. pers. Freiheit	3.213	2.654	82,6	2.216	3.307	2.763	83,6	2.282	- 94	- 2,8
- Raub**	182	116	63,7	140	153	80	52,3	106	+ 29	+ 19,0
- Körperverletzung	2.237	1.865	83,4	1.659	2.376	1.991	83,8	1.720	- 139	- 5,9
- Straftaten gegen die persönliche Freiheit	794	673	84,8	601	778	692	88,9	640	+ 16	+ 2,1
Diebstahl insgesamt	10.417	2.835	27,2	1.785	10.495	2.948	28,1	1.876	- 78	- 0,7
- in/aus Büro/Lager/Werkstätten	484	169	34,9	70	585	93	15,9	72	- 101	- 17,3
- von Kraftwagen/Unbefugter Gebrauch	155	54	34,8	46	161	49	30,4	36	- 6	- 3,7
- von Moped/Krad/Unbefugter Gebrauch	127	8	6,3	8	83	17	20,5	21	+ 44	+ 53,0
- in/aus Warenhäusern/Geschäften	2.065	1.662	80,5	1.200	2.411	1.832	76,0	1.301	- 346	- 14,4
- in/aus Wohnungen	424	139	32,8	126	513	141	27,5	143	- 89	- 17,3
- von unbaren Zahlungsmitteln	360	64	17,8	45	470	50	10,6	47	- 110	- 23,4
- an/aus Kfz	1.192	154	12,9	83	1.302	96	7,4	75	- 110	- 8,4
Vermögens- und Fälschungsdelikte	3.142	1.717	54,6	1.415	3.207	1.677	52,3	1.400	- 65	- 2,0
- Betrug	2.383	1.232	51,7	990	2.456	1.220	49,7	977	- 73	- 3,0
- Unterschlagung	474	252	53,2	260	471	224	47,6	225	+ 3	+ 0,6
Sonstige Straftaten StGB	5.155	2.377	46,1	1.897	4.939	2.304	46,6	1.876	+ 216	+ 4,4
- Widerstand gg. d. Staatsgewalt/Straft. gg. öffentl. Ordnung	781	697	89,2	572	810	748	92,3	583	- 29	- 3,6
- Brandstiftung	91	39	42,9	40	70	25	35,7	27	+ 21	+ 30,0
- Sachbeschädigung	3.040	680	22,4	571	2.822	584	20,7	540	+ 218	+ 7,7
- Straftaten gg. die Umwelt gemäß StGB	12	6	50,0	8	6	5	83,3	5	+ 6	+ 100,0
Verstöße gg. strafrechtl. Nebengesetze	1.731	1.558	90,0	1.414	1.445	1.289	89,2	1.077	+ 286	+ 19,8
- Straftaten geg. Aufenthalts-, Asyl-, Freizügigkeitsgesetz/EU	290	288	99,3	306	71	71	100,0	60	+ 219	+ 308,5
- Rauschgiftdelikte	1.086	966	89,0	814	1.032	919	89,1	793	+ 54	+ 5,2
- strafrechtl. Nebengesetze a.d.Umweltsektor	57	43	75,4	89	18	9	50,0	9	+ 39	+ 216,7
Straftaten insgesamt	23.860	11.299	47,4	7.308	23.525	11.086	47,1	7.137	+ 335	+ 1,4
Rauschgiftkriminalität	1.087	967	89,0	815	1.035	921	89,0	794	+ 52	+ 5,0
Gewaltkriminalität	849	605	71,3	680	825	624	75,6	712	+ 24	+ 2,9
Wirtschaftskriminalität	17	12	70,6	13	15	11	73,3	9	+ 2	+ 13,3
Computerkriminalität	826	194	23,5	158	826	163	19,7	136	+ 0	+ 0,0
Straßenkriminalität	5.141	969	18,8	876	5.035	938	18,6	854	+ 106	+ 2,1

* Vergewaltigung, Fälle der sexuellen Nötigung

** Raub, Räuberische Erpressung, Räuberischer Angriff auf Kraftfahrer

PRev Börde

Delikte	2020				2019				Vergleich erfasste Fälle	
	erf. Fälle	aufgekl. Fälle	AQ	TV	erf. Fälle	aufgekl. Fälle	AQ	TV	absolut	in %
Straftaten gegen das Leben	1	0	0,0	0	2	1	50,0	1	- 1	- 50,0
- Mord	0	0	0,0	0	0	0	0,0	0	—	—
- Totschlag/Tötung auf Verlangen	0	0	0,0	0	1	1	100,0	1	—	—
Straftaten gg. d. sex. Selbstbestimmung	95	82	86,3	77	70	62	88,6	63	+ 25	+ 35,7
- Vergewaltigung*	2	2	100,0	2	11	10	90,9	10	- 9	- 81,8
- Sex. Missbrauch von Kindern	27	23	85,2	20	14	10	71,4	13	+ 13	+ 92,9
Rohheitsdelikte/Straft. gg. d. pers. Freiheit	1.320	1.226	92,9	1.046	1.323	1.227	92,7	1.080	- 3	- 0,2
- Raub**	24	20	83,3	25	33	29	87,9	46	- 9	- 27,3
- Körperverletzung	820	766	93,4	685	805	746	92,7	710	+ 15	+ 1,9
- Straftaten gegen die persönliche Freiheit	476	440	92,4	417	485	452	93,2	407	- 9	- 1,9
Diebstahl insgesamt	2.910	629	21,6	593	3.455	977	28,3	735	- 545	- 15,8
- in/aus Büro/Lager/Werkstätten	206	39	18,9	44	233	55	23,6	53	- 27	- 11,6
- von Kraftwagen/Unbefugter Gebrauch	53	18	34,0	22	84	21	25,0	28	- 31	- 36,9
- von Moped/Krad/Unbefugter Gebrauch	33	8	24,2	9	38	7	18,4	9	- 5	- 13,2
- in/aus Warenhäusern/Geschäften	324	219	67,6	213	550	388	70,5	339	- 226	- 41,1
- in/aus Wohnungen	281	87	31,0	87	318	103	32,4	130	- 37	- 11,6
- von unbaren Zahlungsmitteln	117	10	8,5	13	134	25	18,7	18	- 17	- 12,7
- an/aus Kfz	447	51	11,4	36	478	87	18,2	44	- 31	- 6,5
Vermögens- und Fälschungsdelikte	1.894	959	50,6	761	1.731	1.038	60,0	824	+ 163	+ 9,4
- Betrug	1.455	671	46,1	529	1.298	736	56,7	579	+ 157	+ 12,1
- Unterschlagung	259	123	47,5	122	236	124	52,5	113	+ 23	+ 9,7
Sonstige Straftaten StGB	2.358	1.476	62,6	1.174	2.256	1.309	58,0	1.140	+ 102	+ 4,5
- Widerstand gg. d. Staatsgewalt/Straft. gg. öffentl. Ordnung	381	352	92,4	277	320	288	90,0	218	+ 61	+ 19,1
- Brandstiftung	65	30	46,2	36	58	30	51,7	38	+ 7	+ 12,1
- Sachbeschädigung	1.095	474	43,3	365	1.042	360	34,5	355	+ 53	+ 5,1
- Straftaten gg. die Umwelt gemäß StGB	29	14	48,3	15	54	27	50,0	34	- 25	- 46,3
Verstöße gg. strafrechtl. Nebengesetze	705	664	94,2	596	651	607	93,2	537	+ 54	+ 8,3
- Straftaten geg. Aufenthalts-, Asyl-, Freizügigkeitsgesetz/EU	17	17	100,0	17	17	17	100,0	19	+ 0	+ 0,0
- Rauschgiftdelikte	523	512	97,9	463	467	450	96,4	397	+ 56	+ 12,0
- strafrechtl. Nebengesetze a.d.Umweltsektor	42	27	64,3	54	49	25	51,0	33	- 7	- 14,3
Straftaten insgesamt	9.283	5.036	54,2	3.565	9.488	5.221	55,0	3.720	- 205	- 2,2
Rauschgiftkriminalität	537	513	95,5	464	483	452	93,6	398	+ 54	+ 11,2
Gewaltkriminalität	235	216	91,9	227	215	191	88,8	237	+ 20	+ 9,3
Wirtschaftskriminalität	16	7	43,8	8	11	6	54,5	8	+ 5	+ 45,5
Computerkriminalität	517	112	21,7	84	522	182	34,9	118	- 5	- 1,0
Straßenkriminalität	1.402	375	26,7	326	1.515	357	23,6	357	- 113	- 7,5

* Vergewaltigung, Fälle der sexuellen Nötigung

** Raub, räuberische Erpressung, Räuberischer Angriff auf Kraftfahrer

PRev Harz

Delikte	Jahr	2020				2019				Vergleich erfasste Fälle	
		erf. Fälle	aufgekl. Fälle	AQ	TV	erf. Fälle	aufgekl. Fälle	AQ	TV	absolut	in %
Straftaten gegen das Leben		5	2	40,0	2	4	3	75,0	3	+ 1	+ 25,0
- Mord		0	0	0,0	0	0	0,0	0	0	—	—
- Totschlag/Tötung auf Verlangen		1	1	100,0	1	1	100,0	1	1	+ 0	+ 0,0
Straftaten gg. d. sex. Selbstbestimmung		117	99	84,6	99	113	85	75,2	74	+ 4	+ 3,5
- Vergewaltigung*		5	4	80,0	4	7	6	85,7	6	- 2	- 28,6
- Sex. Missbrauch von Kindern		19	15	78,9	16	10	7	70,0	7	+ 9	+ 90,0
Rohheitsdelikte/Straft. gg. d. pers. Freiheit		2.261	2.028	89,7	1.656	1.918	1.730	90,2	1.503	+ 343	+ 17,9
- Raub**		39	25	64,1	35	78	53	67,9	61	- 39	- 50,0
- Körperverletzung		1.368	1.235	90,3	1.109	1.237	1.138	92,0	1.040	+ 131	+ 10,6
- Straftaten gegen die persönliche Freiheit		854	768	89,9	640	603	539	89,4	520	+ 251	+ 41,6
Diebstahl insgesamt		4.729	1.298	27,4	1.030	5.146	1.474	28,6	1.152	- 417	- 8,1
- in/aus Büro/Lager/Werkstätten		271	55	20,3	71	320	55	17,2	74	- 49	- 15,3
- von Kraftwagen/Unbefugter Gebrauch		54	23	42,6	29	70	17	24,3	19	- 16	- 22,9
- von Moped/Krad/Unbefugter Gebrauch		72	18	25,0	20	85	22	25,9	29	- 13	- 15,3
- in/aus Warenhäusern/Geschäften		738	566	76,7	503	1.006	755	75,0	641	- 268	- 26,6
- in/aus Wohnungen		284	111	39,1	133	318	129	40,6	148	- 34	- 10,7
- von unbaren Zahlungsmitteln		237	54	22,8	36	249	54	21,7	39	- 12	- 4,8
- an/aus Kfz		868	179	20,6	68	848	151	17,8	71	+ 20	+ 2,4
Vermögens- und Fälschungsdelikte		2.425	1.490	61,4	1.015	2.360	1.505	63,8	1.061	+ 65	+ 2,8
- Betrug		1.764	1.008	57,1	678	1.811	1.133	62,6	771	- 47	- 2,6
- Unterschlagung		339	206	60,8	187	324	187	57,7	181	+ 15	+ 4,6
Sonstige Straftaten StGB		3.252	1.799	55,3	1.576	3.279	1.621	49,4	1.459	- 27	- 0,8
- Widerstand gg. d. Staatsgewalt/Straft. gg. öffentl. Ordnung		464	397	85,6	387	467	347	74,3	311	- 3	- 0,6
- Brandstiftung		121	30	24,8	47	153	39	25,5	39	- 32	- 20,9
- Sachbeschädigung		1.401	387	27,6	392	1.543	384	24,9	401	- 142	- 9,2
- Straftaten gg. die Umwelt gemäß StGB		82	45	54,9	65	78	39	50,0	57	+ 4	+ 5,1
Verstöße gg. strafrechtl. Nebengesetze		1.703	1.616	94,9	1.519	2.572	2.496	97,0	2.318	- 869	- 33,8
- Straftaten geg. Aufenthalts-, Asyl-, Freizügigkeitsgesetz/EU		736	736	100,0	728	1.639	1.639	100,0	1.618	- 903	- 55,1
- Rauschgiftdelikte		659	620	94,1	528	645	613	95,0	514	+ 14	+ 2,2
- strafrechtl. Nebengesetze a.d.Umweltsektor		84	53	63,1	127	50	25	50,0	34	+ 34	+ 68,0
Straftaten insgesamt		14.492	8.332	57,5	5.786	15.392	8.914	57,9	6.496	- 900	- 5,8
Rauschgiftkriminalität		661	620	93,8	528	646	613	94,9	514	+ 15	+ 2,3
Gewaltkriminalität		401	342	85,3	381	379	308	81,3	337	+ 22	+ 5,8
Wirtschaftskriminalität		27	12	44,4	13	25	15	60,0	19	+ 2	+ 8,0
Computerkriminalität		510	185	36,3	117	421	170	40,4	105	+ 89	+ 21,1
Straßenkriminalität		2.367	556	23,5	436	2.539	557	21,9	466	- 172	- 6,8

* Vergewaltigung, Fälle der sexuellen Nötigung

** Raub, Räuberische Erpressung, Räuberischer Angriff auf Kraftfahrer

PRev Salzlandkreis

Delikte	Jahr	2020				2019				Vergleich erfasste Fälle	
		erf. Fälle	aufgekl. Fälle	AQ	TV	erf. Fälle	aufgekl. Fälle	AQ	TV	absolut	in %
Straftaten gegen das Leben		1	1	100,0	1	4	2	50,0	6	- 3	- 75,0
- Mord		0	0	0,0	0	0	0,0	0	0	—	—
- Totschlag/Tötung auf Verlangen		0	0	0,0	0	0	0,0	4	—	—	
Straftaten gg. d. sex. Selbstbestimmung		132	117	88,6	120	105	93	88,6	87	+ 27	+ 25,7
- Vergewaltigung*		9	9	100,0	9	11	11	100,0	11	- 2	- 18,2
- Sex. Missbrauch von Kindern		29	27	93,1	27	29	26	89,7	25	+ 0	+ 0,0
Rohheitsdelikte/Straft. gg. d. pers. Freiheit		1.828	1.621	88,7	1.435	1.712	1.574	91,9	1.387	+ 116	+ 6,8
- Raub**		69	52	75,4	57	64	45	70,3	50	+ 5	+ 7,8
- Körperverletzung		1.207	1.092	90,5	1.022	1.145	1.071	93,5	1.016	+ 62	+ 5,4
- Straftaten gegen die persönliche Freiheit		552	477	86,4	450	503	458	91,1	426	+ 49	+ 9,7
Diebstahl insgesamt		4.146	1.119	27,0	844	4.448	1.278	28,7	941	- 302	- 6,8
- in/aus Büro/Lager/Werkstätten		290	45	15,5	53	407	96	23,6	75	- 117	- 28,7
- von Kraftwagen/Unbefugter Gebrauch		61	26	42,6	32	73	25	34,2	25	- 12	- 16,4
- von Moped/Krad/Unbefugter Gebrauch		55	7	12,7	12	85	21	24,7	28	- 30	- 35,3
- in/aus Warenhäusern/Geschäften		724	599	82,7	447	851	653	76,7	515	- 127	- 14,9
- in/aus Wohnungen		279	96	34,4	102	295	96	32,5	103	- 16	- 5,4
- von unbaren Zahlungsmitteln		154	24	15,6	28	190	29	15,3	30	- 36	- 18,9
- an/aus Kfz		662	52	7,9	49	487	64	13,1	59	+ 175	+ 35,9
Vermögens- und Fälschungsdelikte		1.641	889	54,2	763	1.737	1.022	58,8	846	- 96	- 5,5
- Betrug		1.277	623	48,8	528	1.368	762	55,7	588	- 91	- 6,7
- Unterschlagung		200	123	61,5	126	212	130	61,3	140	- 12	- 5,7
Sonstige Straftaten StGB		2.753	1.490	54,1	1.307	2.542	1.300	51,1	1.298	+ 211	+ 8,3
- Widerstand gg. d. Staatsgewalt/Straft. gg. öffentl. Ordnung		370	308	83,2	272	298	250	83,9	245	+ 72	+ 24,2
- Brandstiftung		111	39	35,1	40	100	36	36,0	40	+ 11	+ 11,0
- Sachbeschädigung		1.299	414	31,9	392	1.276	377	29,5	408	+ 23	+ 1,8
- Straftaten gg. die Umwelt gemäß StGB		33	19	57,6	28	47	28	59,6	47	- 14	- 29,8
Verstöße gg. strafrechtl. Nebengesetze		871	788	90,5	677	745	678	91,0	575	+ 126	+ 16,9
- Straftaten geg. Aufenthalts-, Asyl-, Freizügigkeitsgesetz/EU		69	69	100,0	68	34	33	97,1	34	+ 35	+ 102,9
- Rauschgiftdelikte		626	570	91,1	492	577	529	91,7	447	+ 49	+ 8,5
- strafrechtl. Nebengesetze a.d.Umweltsektor		36	21	58,3	26	33	24	72,7	26	+ 3	+ 9,1
Straftaten insgesamt		11.372	6.025	53,0	4.243	11.293	5.947	52,7	4.334	+ 79	+ 0,7
Rauschgiftkriminalität		626	570	91,1	492	578	529	91,5	447	+ 48	+ 8,3
Gewaltkriminalität		378	321	84,9	375	349	302	86,5	356	+ 29	+ 8,3
Wirtschaftskriminalität		16	11	68,8	10	20	16	80,0	18	- 4	- 20,0
Computerkriminalität		427	127	29,7	90	440	114	25,9	104	- 13	- 3,0
Straßenkriminalität		2.160	439	20,3	476	2.050	460	22,4	458	+ 110	+ 5,4

* Vergewaltigung, Fälle der sexuellen Nötigung

** Raub, Räuberische Erpressung, Räuberischer Angriff auf Kraftfahrer

PI Magdeburg ZKD

Delikte	2020				2019				Vergleich erfasste Fälle	
	erf. Fälle	aufgekl. Fälle	AQ ²	TV	erf. Fälle	aufgekl. Fälle	AQ	TV	absolut	in %
Straftaten gegen das Leben	35	28	80,0	33	27	25	92,6	44	+ 8	+ 29,6
- Mord	3	3	100,0	4	4	4	100,0	11	- 1	- 25,0
- Totschlag/Tötung auf Verlangen	20	19	95,0	19	17	15	88,2	22	+ 3	+ 17,6
Straftaten gg. d. sex. Selbstbestimmung	217	185	85,3	186	289	270	93,4	249	- 72	- 24,9
- Vergewaltigung*	59	50	84,7	54	73	70	95,9	69	- 14	- 19,2
- Sex. Missbrauch von Kindern	58	55	94,8	52	93	86	92,5	80	- 35	- 37,6
Rohheitsdelikte/Straft. gg. d. pers. Freiheit	113	77	68,1	96	102	80	78,4	108	+ 11	+ 10,8
- Raub**	52	26	50,0	34	36	21	58,3	37	+ 16	+ 44,4
- Körperverletzung	38	35	92,1	42	35	33	94,3	41	+ 3	+ 8,6
- Straftaten gegen die persönliche Freiheit	23	16	69,6	21	31	26	83,9	32	- 8	- 25,8
Diebstahl insgesamt	74	36	48,6	41	35	14	40,0	24	+ 39	+ 111,4
- in/aus Büro/Lager/Werkstätten	12	6	50,0	9	5	0	0,0	1	+ 7	+ 140,0
- von Kraftwagen/Unbefugter Gebrauch	3	1	33,3	3	1	0	0,0	0	+ 2	+ 200,0
- von Moped/Krad/Unbefugter Gebrauch	1	1	100,0	2	0	0	0,0	0	---	---
- in/aus Warenhäusern/Geschäften	12	6	50,0	9	2	0	0,0	1	+ 10	+ 500,0
- in/aus Wohnungen	4	6	150,0	6	15	3	20,0	6	- 11	- 73,3
- von unbaren Zahlungsmitteln	1	0	0,0	0	0	0	0,0	0	---	---
- an/aus Kfz	26	8	30,8	7	0	0	0,0	0	---	---
Vermögens- und Fälschungsdelikte	407	397	97,5	317	160	154	96,3	145	+ 247	+ 154,4
- Betrug	172	170	98,8	95	46	41	89,1	40	+ 126	+ 273,9
- Unterschlagung	10	8	80,0	9	5	5	100,0	6	+ 5	+ 100,0
Sonstige Straftaten StGB	152	118	77,6	142	182	153	84,1	195	- 30	- 16,5
- Widerstand gg. d. Staatsgewalt/Straft. gg. öffentl. Ordnung	11	10	90,9	12	20	18	90,0	31	- 9	- 45,0
- Brandstiftung	3	2	66,7	2	1	0	0,0	0	+ 2	+ 200,0
- Sachbeschädigung	5	4	80,0	4	6	4	66,7	4	- 1	- 16,7
- Straftaten gg. die Umwelt gemäß StGB	6	6	100,0	7	0	0	0,0	0	---	---
Verstöße gg. strafrechtl. Nebengesetze	272	260	95,6	369	152	150	98,7	159	+ 120	+ 78,9
- Straftaten geg. Aufenthalts-, Asyl-, Freizügigkeitsgesetz/EU	7	7	100,0	7	0	0	0,0	0	---	---
- Rauschgiftdelikte	119	114	95,8	109	94	92	97,9	101	+ 25	+ 26,6
- strafrechtl. Nebengesetze a.d.Umweltsektor	79	76	96,2	203	9	9	100,0	14	+ 70	+ 777,8
Straftaten insgesamt	1.270	1.101	86,7	1.094	947	846	89,3	839	+ 323	+ 34,1
Rauschgiftkriminalität	121	116	95,9	113	94	92	97,9	101	+ 27	+ 28,7
Gewaltkriminalität	154	116	75,3	137	142	122	85,9	152	+ 12	+ 8,5
Wirtschaftskriminalität	177	173	97,7	94	65	64	98,5	49	+ 112	+ 172,3
Computerkriminalität	18	12	66,7	11	12	7	58,3	8	+ 6	+ 50,0
Straßenkriminalität	45	23	51,1	31	26	19	73,1	35	+ 19	+ 73,1

² Die Aufklärungsquote über 100 % ergibt sich daraus, dass erfasste nicht geklärte Fälle aus den Vorjahren im Berichtsjahr aufgeklärt werden konnten.

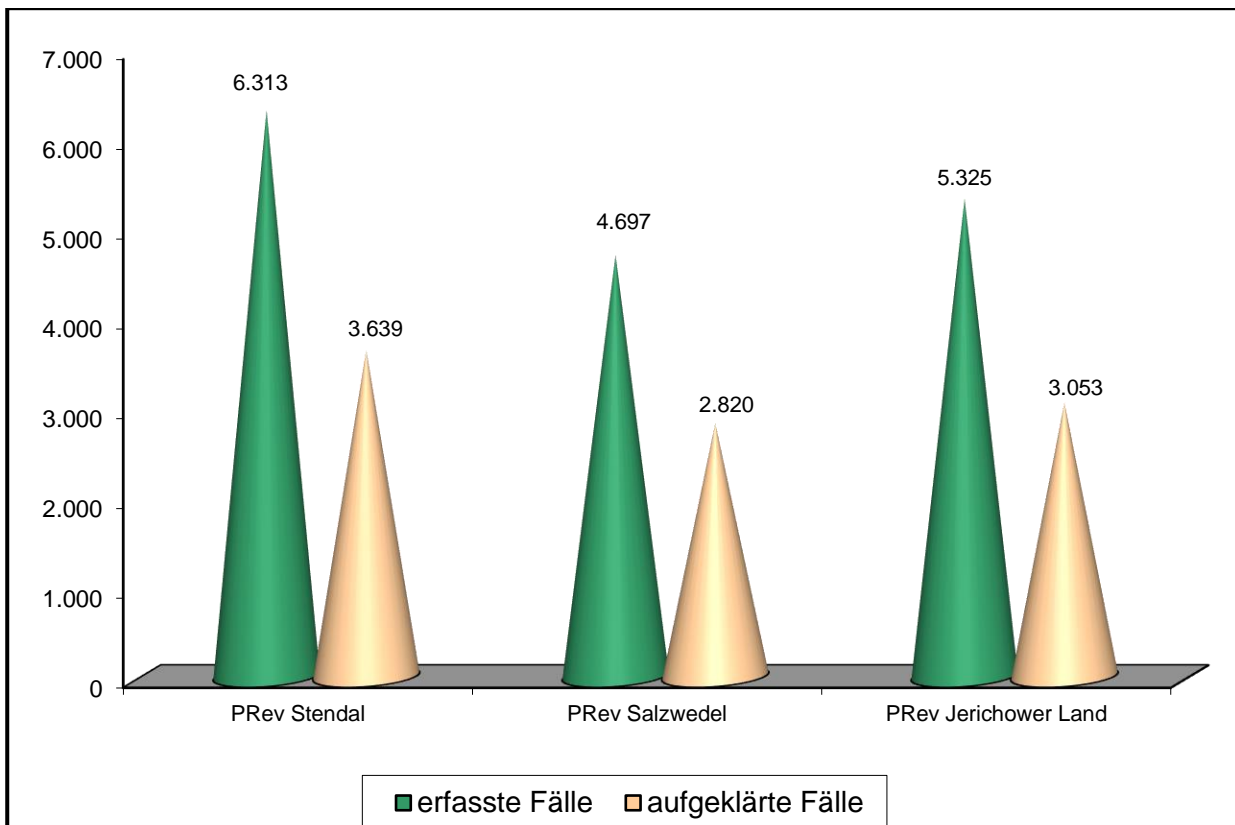
* Vergewaltigung, Fälle der sexuellen Nötigung

** Raub, Räuberische Erpressung, Räuberischer Angriff auf Kraftfahrer

PI Stendal

Polizeidienststellen	Jahr	erfasste Fälle	aufgeklärte Fälle	Aufklärungsquote	Tatverdächtige
PI Stendal	2020	16.893	10.004	59,2	7.444
	2019	17.660	10.591	60,0	7.527
PRev Stendal	2020	6.313	3.639	57,6	2.871
	2019	6.696	3.931	58,7	2.875
PRev Altmarkkreis Salzwedel	2020	4.697	2.820	60,0	2.006
	2019	4.766	2.849	59,8	2.083
PRev Jerichower Land	2020	5.325	3.053	57,3	2.213
	2019	5.523	3.203	58,0	2.225
PI Stendal ZKD	2020	558	492	88,2	519
	2019	675	608	90,1	554

Erfasste und aufgeklärte Fälle in den Polizeirevieren für das Jahr 2020



PI Stendal

Delikte	Jahr	2020				2019				Vergleich erfasste Fälle	
		erf. Fälle	aufgekl. Fälle	AQ	TV	erf. Fälle	aufgekl. Fälle	AQ	TV	absolut	in %
Straftaten gegen das Leben		11	11	100,0	13	20	16	80,0	21	- 9	- 45,0
- Mord		1	1	100,0	1	0	0	0,0	0	—	—
- Totschlag/Tötung auf Verlangen		8	8	100,0	8	8	100,0	9	+ 0	+ 0,0	
Straftaten gg. d. sex. Selbstbestimmung		271	234	86,3	222	261	230	88,1	218	+ 10	+ 3,8
- Vergewaltigung*		18	15	83,3	16	45	38	84,4	44	- 27	- 60,0
- Sex. Missbrauch von Kindern		65	56	86,2	48	66	62	93,9	64	- 1	- 1,5
Rohheitsdelikte/Straft. gg. d. pers. Freiheit		3.073	2.836	92,3	2.355	3.119	2.855	91,5	2.422	- 46	- 1,5
- Raub**		76	56	73,7	89	100	74	74,0	104	- 24	- 24,0
- Körperverletzung		2.045	1.897	92,8	1.699	2.059	1.895	92,0	1.705	- 14	- 0,7
- Straftaten gegen die persönliche Freiheit		952	883	92,8	775	960	886	92,3	821	- 8	- 0,8
Diebstahl insgesamt		4.708	1.395	29,6	1.312	5.436	1.576	29,0	1.405	- 728	- 13,4
- in/aus Büro/Lager/Werkstätten		294	58	19,7	91	328	75	22,9	121	- 34	- 10,4
- von Kraftwagen/Unbefugter Gebrauch		69	24	34,8	29	140	36	25,7	43	- 71	- 50,7
- von Moped/Krad/Unbefugter Gebrauch		31	6	19,4	10	64	13	20,3	20	- 33	- 51,6
- in/aus Warenhäusern/Geschäften		712	561	78,8	539	889	666	74,9	606	- 177	- 19,9
- in/aus Wohnungen		370	159	43,0	188	507	198	39,1	198	- 137	- 27,0
- von unbaren Zahlungsmitteln		165	21	12,7	24	250	33	13,2	36	- 85	- 34,0
- an/aus Kfz		571	60	10,5	65	670	62	9,3	61	- 99	- 14,8
Vermögens- und Fälschungsdelikte		2.761	1.433	51,9	1.326	2.596	1.580	60,9	1.401	+ 165	+ 6,4
- Betrug		2.043	955	46,7	868	1.821	1.027	56,4	885	+ 222	+ 12,2
- Unterschlagung		419	224	53,5	234	477	286	60,0	276	- 58	- 12,2
Sonstige Straftaten StGB		4.499	2.638	58,6	2.225	4.343	2.579	59,4	2.186	+ 156	+ 3,6
- Widerstand gg. d. Staatsgewalt/Straft. gg. öffentl. Ordnung		647	569	87,9	554	566	508	89,8	440	+ 81	+ 14,3
- Brandstiftung		139	57	41,0	57	164	60	36,6	68	- 25	- 15,2
- Sachbeschädigung		2.236	797	35,6	729	2.061	743	36,1	668	+ 175	+ 8,5
- Straftaten gg. die Umwelt gemäß. StGB		43	32	74,4	32	64	40	62,5	44	- 21	- 32,8
Verstöße gg. strafrechtl. Nebengesetze		1.570	1.457	92,8	1.498	1.885	1.755	93,1	1.498	- 315	- 16,7
- Straftaten geg. Aufenthalts-, Asyl-, Freizügigkeitsgesetz/EU		26	26	100,0	28	31	31	100,0	33	- 5	- 16,1
- Rauschgiftdelikte		1.126	1.068	94,8	998	1.468	1.398	95,2	1.231	- 342	- 23,3
- strafrechtl. Nebengesetze a.d.Umweltsektor		126	98	77,8	276	94	55	58,5	61	+ 32	+ 34,0
Straftaten insgesamt		16.893	10.004	59,2	7.444	17.660	10.591	60,0	7.527	- 767	- 4,3
Rauschgiftkriminalität		1.130	1.072	94,9	1.002	1.471	1.399	95,1	1.231	- 341	- 23,2
Gewaltkriminalität		610	528	86,6	615	646	551	85,3	630	- 36	- 5,6
Wirtschaftskriminalität		58	41	70,7	35	40	36	90,0	46	+ 18	+ 45,0
Computerkriminalität		530	143	27,0	132	465	159	34,2	141	+ 65	+ 14,0
Straßenkriminalität		2.794	754	27,0	791	3.062	747	24,4	740	- 268	- 8,8

* Vergewaltigung, Fälle der sexuellen Nötigung

** Raub, Räuberische Erpressung, Räuberischer Angriff auf Kraftfahrer

PRev Stendal

Delikte	Jahr	2020				2019				Vergleich erfasste Fälle	
		erf. Fälle	aufgekl. Fälle	AQ	TV	erf. Fälle	aufgekl. Fälle	AQ	TV	absolut	in %
Straftaten gegen das Leben		0	0	0,0	0	5	3	60,0	4	—	—
- Mord		0	0	0,0	0	0	0,0	0	0	—	—
- Totschlag/Tötung auf Verlangen		0	0	0,0	0	0	0,0	0	0	—	—
Straftaten gg. d. sex. Selbstbestimmung		63	58	92,1	56	72	60	83,3	57	- 9	- 12,5
- Vergewaltigung*		6	6	100,0	6	10	70,0	10	10	- 4	- 40,0
- Sex. Missbrauch von Kindern		10	8	80,0	8	12	83,3	11	11	- 2	- 16,7
Rohheitsdelikte/Straft. gg. d. pers. Freiheit		1.154	1.064	92,2	929	1.202	1.092	90,8	925	- 48	- 4,0
- Raub**		35	26	74,3	48	51	70,6	59	59	- 16	- 31,4
- Körperverletzung		715	656	91,7	632	757	692	91,4	632	- 42	- 5,5
- Straftaten gegen die persönliche Freiheit		404	382	94,6	335	394	364	92,4	333	+ 10	+ 2,5
Diebstahl insgesamt		1.821	538	29,5	520	2.203	667	30,3	597	- 382	- 17,3
- in/aus Büro/Lager/Werkstätten		116	25	21,6	36	120	22	18,3	30	- 4	- 3,3
- von Kraftwagen/Unbefugter Gebrauch		24	8	33,3	11	45	8	17,8	8	- 21	- 46,7
- von Moped/Krad/Unbefugter Gebrauch		15	4	26,7	7	31	5	16,1	10	- 16	- 51,6
- in/aus Warenhäusern/Geschäften		265	209	78,9	196	385	288	74,8	274	- 120	- 31,2
- in/aus Wohnungen		119	63	52,9	85	191	94	49,2	95	- 72	- 37,7
- von unbaren Zahlungsmitteln		59	6	10,2	6	97	9	9,3	7	- 38	- 39,2
- an/aus Kfz		206	26	12,6	27	241	26	10,8	31	- 35	- 14,5
Vermögens- und Fälschungsdelikte		1.046	529	50,6	507	985	561	57,0	551	+ 61	+ 6,2
- Betrug		774	332	42,9	304	701	344	49,1	348	+ 73	+ 10,4
- Unterschlagung		157	95	60,5	96	182	130	71,4	116	- 25	- 13,7
Sonstige Straftaten StGB		1.602	872	54,4	771	1.507	874	58,0	793	+ 95	+ 6,3
- Widerstand gg. d. Staatsgewalt/Straft. gg. öffentl. Ordnung		224	195	87,1	197	206	185	89,8	174	+ 18	+ 8,7
- Brandstiftung		30	9	30,0	12	42	20	47,6	25	- 12	- 28,6
- Sachbeschädigung		855	283	33,1	272	796	291	36,6	262	+ 59	+ 7,4
- Straftaten gg. die Umwelt gemäß StGB		12	7	58,3	8	18	11	61,1	15	- 6	- 33,3
Verstöße gg. strafrechtl. Nebengesetze		627	578	92,2	632	722	674	93,4	571	- 95	- 13,2
- Straftaten geg. Aufenthalts-, Asyl-, Freizügigkeitsgesetz/EU		7	7	100,0	7	17	17	100,0	18	- 10	- 58,8
- Rauschgiftdelikte		463	434	93,7	400	562	530	94,3	461	- 99	- 17,6
- strafrechtl. Nebengesetze a.d.Umweltsektor		56	45	80,4	174	38	25	65,8	27	+ 18	+ 47,4
Straftaten insgesamt		6.313	3.639	57,6	2.871	6.696	3.931	58,7	2.875	- 383	- 5,7
Rauschgiftkriminalität		465	436	93,8	402	564	531	94,1	461	- 99	- 17,6
Gewaltkriminalität		214	185	86,4	240	236	199	84,3	237	- 22	- 9,3
Wirtschaftskriminalität		7	3	42,9	3	5	5	100,0	14	+ 2	+ 40,0
Computerkriminalität		201	57	28,4	48	164	58	35,4	59	+ 37	+ 22,6
Straßenkriminalität		1.001	248	24,8	292	1.166	265	22,7	281	- 165	- 14,2

* Vergewaltigung, Fälle der sexuellen Nötigung

** Raub, Räuberische Erpressung, Räuberischer Angriff auf Kraftfahrer

PRev Altmarkkreis Salzwedel

Delikte	Jahr	2020				2019				Vergleich erfasste Fälle	
		erf. Fälle	aufgekl. Fälle	AQ	TV	erf. Fälle	aufgekl. Fälle	AQ	TV	absolut	in %
Straftaten gegen das Leben		1	1	100,0	1	1	100,0	1		+ 0	+ 0,0
- Mord		0	0	0,0	0	0	0,0	0		—	—
- Totschlag/Tötung auf Verlangen		0	0	0,0	0	1	100,0	1		—	—
Straftaten gg. d. sex. Selbstbestimmung		51	43	84,3	42	50	78,0	36		+ 1	+ 2,0
- Vergewaltigung*		7	4	57,1	4	8	62,5	5		- 1	- 12,5
- Sex. Missbrauch von Kindern		17	14	82,4	14	17	88,2	15		+ 0	+ 0,0
Rohheitsdelikte/Straft. gg. d. pers. Freiheit		897	828	92,3	687	909	94,5	746		- 12	- 1,3
- Raub**		22	16	72,7	20	21	90,5	25		+ 1	+ 4,8
- Körperverletzung		605	566	93,6	502	635	94,3	547		- 30	- 4,7
- Straftaten gegen die persönliche Freiheit		270	246	91,1	210	253	95,3	223		+ 17	+ 6,7
Diebstahl insgesamt		1.161	386	33,2	348	1.379	409	29,7	382	- 218	- 15,8
- in/aus Büro/Lager/Werkstätten		67	14	20,9	20	83	22	26,5	28	- 16	- 19,3
- von Kraftwagen/Unbefugter Gebrauch		15	7	46,7	9	16	9	56,3	10	- 1	- 6,3
- von Moped/Krad/Unbefugter Gebrauch		6	1	16,7	1	13	5	38,5	6	- 7	- 53,8
- in/aus Warenhäusern/Geschäften		198	151	76,3	149	220	164	74,5	155	- 22	- 10,0
- in/aus Wohnungen		123	49	39,8	53	145	54	37,2	58	- 22	- 15,2
- von unbaren Zahlungsmitteln		38	6	15,8	4	57	10	17,5	10	- 19	- 33,3
- an/aus Kfz		99	11	11,1	14	149	19	12,8	12	- 50	- 33,6
Vermögens- und Fälschungsdelikte		825	329	39,9	320	714	376	52,7	333	+ 111	+ 15,5
- Betrug		635	235	37,0	230	491	246	50,1	214	+ 144	+ 29,3
- Unterschlagung		146	55	37,7	57	163	74	45,4	76	- 17	- 10,4
Sonstige Straftaten StGB		1.359	856	63,0	681	1.270	762	60,0	664	+ 89	+ 7,0
- Widerstand gg. d. Staatsgewalt/Straft. gg. öffentl. Ordnung		212	191	90,1	169	153	140	91,5	134	+ 59	+ 38,6
- Brandstiftung		48	19	39,6	19	45	16	35,6	18	+ 3	+ 6,7
- Sachbeschädigung		631	265	42,0	234	605	219	36,2	200	+ 26	+ 4,3
- Straftaten gg. die Umwelt gemäß StGB		16	13	81,3	13	10	7	70,0	9	+ 6	+ 60,0
Verstöße gg. strafrechtl. Nebengesetze		403	377	93,5	371	443	403	91,0	328	- 40	- 9,0
- Straftaten geg. Aufenthalts-, Asyl-, Freizügigkeitsgesetz/EU		2	2	100,0	2	6	6	100,0	7	- 4	- 66,7
- Rauschgiftdelikte		265	255	96,2	242	311	292	93,9	248	- 46	- 14,8
- strafrechtl. Nebengesetze a.d.Umweltsektor		37	30	81,1	55	31	17	54,8	17	+ 6	+ 19,4
Straftaten insgesamt		4.697	2.820	60,0	2.006	4.766	2.849	59,8	2.083	- 69	- 1,4
Rauschgiftkriminalität		265	255	96,2	242	311	292	93,9	248	- 46	- 14,8
Gewaltkriminalität		171	149	87,1	160	157	136	86,6	162	+ 14	+ 8,9
Wirtschaftskriminalität		10	1	10,0	1	4	4	100,0	4	+ 6	+ 150,0
Computerkriminalität		149	28	18,8	23	117	34	29,1	28	+ 32	+ 27,4
Straßenkriminalität		642	223	34,7	197	772	218	28,2	198	- 130	- 16,8

* Vergewaltigung, Fälle der sexuellen Nötigung

** Raub, Räuberische Erpressung, Räuberischer Angriff auf Kraftfahrer

PRev Jerichower Land

Delikte	Jahr	2020				2019				Vergleich erfasste Fälle	
		erf. Fälle	aufgekl. Fälle	AQ	TV	erf. Fälle	aufgekl. Fälle	AQ	TV	absolut	in %
Straftaten gegen das Leben		2	2	100,0	4	3	2	66,7	2	- 1	- 33,3
- Mord		0	0	0,0	0	0	0	0,0	0	—	—
- Totschlag/Tötung auf Verlangen		1	1	100,0	1	0	0	0,0	0	—	—
Straftaten gg. d. sex. Selbstbestimmung		62	46	74,2	49	53	48	90,6	43	+ 9	+ 17,0
- Vergewaltigung*		2	2	100,0	3	7	7	100,0	8	- 5	- 71,4
- Sex. Missbrauch von Kindern		11	10	90,9	9	10	10	100,0	10	+ 1	+ 10,0
Rohheitsdelikte/Straft. gg. d. pers. Freiheit		952	884	92,9	705	969	874	90,2	723	- 17	- 1,8
- Raub**		12	10	83,3	16	22	15	68,2	13	- 10	- 45,5
- Körperverletzung		688	642	93,3	542	649	590	90,9	513	+ 39	+ 6,0
- Straftaten gegen die persönliche Freiheit		252	232	92,1	213	298	269	90,3	253	- 46	- 15,4
Diebstahl insgesamt		1.704	459	26,9	417	1.803	459	25,5	411	- 99	- 5,5
- in/aus Büro/Lager/Werkstätten		106	16	15,1	20	118	26	22,0	48	- 12	- 10,2
- von Kraftwagen/Unbefugter Gebrauch		30	9	30,0	9	78	18	23,1	23	- 48	- 61,5
- von Moped/Krad/Unbefugter Gebrauch		10	1	10,0	2	20	3	15,0	4	- 10	- 50,0
- in/aus Warenhäusern/Geschäften		244	198	81,1	193	277	213	76,9	176	- 33	- 11,9
- in/aus Wohnungen		127	47	37,0	50	170	48	28,2	44	- 43	- 25,3
- von unbaren Zahlungsmitteln		68	8	11,8	10	95	14	14,7	19	- 27	- 28,4
- an/aus Kfz		265	23	8,7	25	279	16	5,7	17	- 14	- 5,0
Vermögens- und Fälschungsdelikte		778	483	62,1	420	790	545	69,0	453	- 12	- 1,5
- Betrug		593	355	59,9	304	567	382	67,4	306	+ 26	+ 4,6
- Unterschlagung		111	69	62,2	75	125	75	60,0	77	- 14	- 11,2
Sonstige Straftaten StGB		1.431	818	57,2	669	1.444	847	58,7	660	- 13	- 0,9
- Widerstand gg. d. Staatsgewalt/Straft. gg. öffentl. Ordnung		194	167	86,1	155	196	175	89,3	125	- 2	- 1,0
- Brandstiftung		59	29	49,2	26	76	23	30,3	24	- 17	- 22,4
- Sachbeschädigung		736	243	33,0	216	645	222	34,4	196	+ 91	+ 14,1
- Straftaten gg. die Umwelt gemäß StGB		13	10	76,9	9	21	9	42,9	10	- 8	- 38,1
Verstöße gg. strafrechtl. Nebengesetze		396	361	91,2	360	461	428	92,8	384	- 65	- 14,1
- Straftaten geg. Aufenthalts-, Asyl-, Freizügigkeitsgesetz/EU		17	17	100,0	19	7	7	100,0	7	+ 10	+ 142,9
- Rauschgiftdelikte		285	267	93,7	248	363	351	96,7	323	- 78	- 21,5
- strafrechtl. Nebengesetze a.d.Umweltsektor		30	21	70,0	45	23	11	47,8	14	+ 7	+ 30,4
Straftaten insgesamt		5.325	3.053	57,3	2.213	5.523	3.203	58,0	2.225	- 198	- 3,6
Rauschgiftkriminalität		287	269	93,7	250	364	351	96,4	323	- 77	- 21,2
Gewaltkriminalität		193	166	86,0	183	212	180	84,9	190	- 19	- 9,0
Wirtschaftskriminalität		3	2	66,7	2	16	12	75,0	11	- 13	- 81,3
Computerkriminalität		163	45	27,6	48	157	54	34,4	47	+ 6	+ 3,8
Straßenkriminalität		1.131	268	23,7	266	1.104	247	22,4	243	+ 27	+ 2,4

* Vergewaltigung, Fälle der sexuellen Nötigung

** Raub, Räuberische Erpressung, Räuberischer Angriff auf Kraftfahrer

PI Stendal ZKD

Delikte	Jahr	2020				2019				Vergleich erfasste Fälle	
		erf. Fälle	aufgekl. Fälle	AQ	TV	erf. Fälle	aufgekl. Fälle	AQ ²	TV	absolut	in %
Straftaten gegen das Leben		8	8	100,0	8	11	10	90,9	14	- 3	- 27,3
- Mord		1	1	100,0	1	0	0	0,0	0	—	—
- Totschlag/Tötung auf Verlangen		7	7	100,0	7	7	100,0	8	+ 0	+ 0,0	
Straftaten gg. d. sex. Selbstbestimmung		95	87	91,6	79	86	83	96,5	82	+ 9	+ 10,5
- Vergewaltigung*		3	3	100,0	3	20	19	95,0	21	- 17	- 85,0
- Sex. Missbrauch von Kindern		27	24	88,9	19	27	27	100,0	28	+ 0	+ 0,0
Rohheitsdelikte/Straft. gg. d. pers. Freiheit		70	60	85,7	63	39	30	76,9	40	+ 31	+ 79,5
- Raub**		7	4	57,1	5	6	4	66,7	8	+ 1	+ 16,7
- Körperverletzung		37	33	89,2	36	18	14	77,8	18	+ 19	+ 105,6
- Straftaten gegen die persönliche Freiheit		26	23	88,5	25	15	12	80,0	15	+ 11	+ 73,3
Diebstahl insgesamt		22	12	54,5	38	51	41	80,4	29	- 29	- 56,9
- in/aus Büro/Lager/Werkstätten		5	3	60,0	15	7	5	71,4	16	- 2	- 28,6
- von Kraftwagen/Unbefugter Gebrauch		0	0	0,0	0	1	1	100,0	2	—	—
- von Moped/Krad/Unbefugter Gebrauch		0	0	0,0	0	0	0	0,0	0	—	—
- in/aus Warenhäusern/Geschäften		5	3	60,0	8	7	1	14,3	1	- 2	- 28,6
- in/aus Wohnungen		1	0	0,0	0	1	2	200,0	3	+ 0	+ 0,0
- von unbaren Zahlungsmitteln		0	1	100,0	4	1	0	0,0	0	—	—
- an/aus Kfz		1	0	0,0	0	1	1	100,0	1	+ 0	+ 0,0
Vermögens- und Fälschungsdelikte		112	92	82,1	89	107	98	91,6	82	+ 5	+ 4,7
- Betrug		41	33	80,5	35	62	55	88,7	29	- 21	- 33,9
- Unterschlagung		5	5	100,0	6	7	7	100,0	8	- 2	- 28,6
Sonstige Straftaten StGB		107	92	86,0	125	122	96	78,7	87	- 15	- 12,3
- Widerstand gg. d. Staatsgewalt/Straft. gg. öffentl. Ordnung		17	16	94,1	40	11	8	72,7	9	+ 6	+ 54,5
- Brandstiftung		2	0	0,0	0	1	1	100,0	1	+ 1	+ 100,0
- Sachbeschädigung		14	6	42,9	8	15	11	73,3	14	- 1	- 6,7
- Straftaten gg. die Umwelt gemäß StGB		2	2	100,0	2	15	13	86,7	10	- 13	- 86,7
Verstöße gg. strafrechtl. Nebengesetze		144	141	97,9	160	259	250	96,5	257	- 115	- 44,4
- Straftaten geg. Aufenthalts-, Asyl-, Freizügigkeitsgesetz/EU		0	0	0,0	0	1	1	100,0	1	—	—
- Rauschgiftdelikte		113	112	99,1	127	232	225	97,0	234	- 119	- 51,3
- strafrechtl. Nebengesetze a.d.Umweltsektor		3	2	66,7	2	2	2	100,0	3	+ 1	+ 50,0
Straftaten insgesamt		558	492	88,2	519	675	608	90,1	554	- 117	- 17,3
Rauschgiftkriminalität		113	112	99,1	127	232	225	97,0	234	- 119	- 51,3
Gewaltkriminalität		32	28	87,5	33	41	36	87,8	43	- 9	- 22,0
Wirtschaftskriminalität		38	35	92,1	29	15	15	100,0	19	+ 23	+ 153,3
Computerkriminalität		17	13	76,5	14	27	13	48,1	7	- 10	- 37,0
Straßenkriminalität		20	15	75,0	43	20	17	85,0	21	+ 0	+ 0,0

² Die Aufklärungsquote über 100 % ergibt sich daraus, dass erfasste nicht geklärte Fälle aus den Vorjahren im Berichtsjahr aufgeklärt werden konnten.

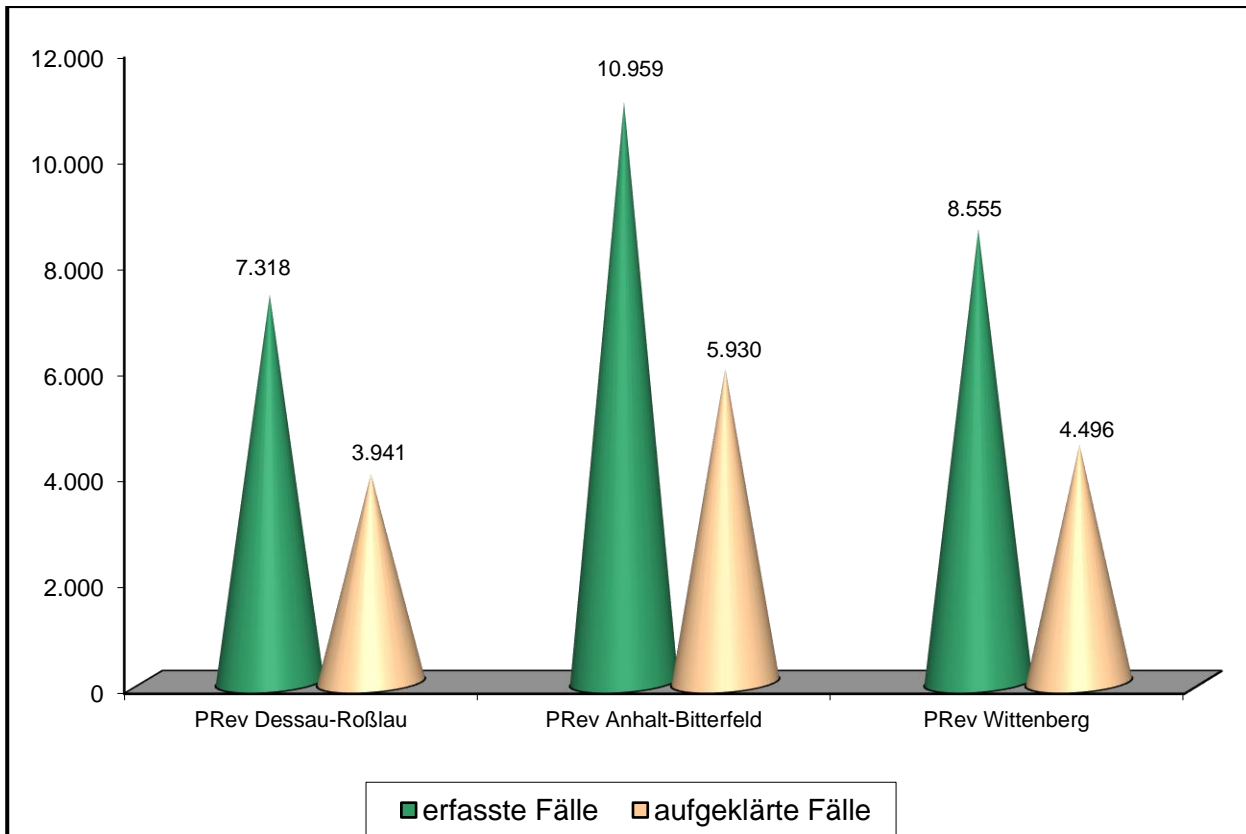
* Vergewaltigung, Fälle der sexuellen Nötigung

** Raub, Räuberische Erpressung, Räuberischer Angriff auf Kraftfahrer

PI Dessau-Roßlau

Polizeidienststellen	Jahr	erfasste Fälle	aufgeklärte Fälle	Aufklärungsquote	Tatverdächtige
PI Dessau-Roßlau	2020	27.872	15.150	54,4	9.979
	2019	27.117	15.161	55,9	10.056
PRev Dessau-Roßlau	2020	7.318	3.941	53,9	2.436
	2019	7.964	4.495	56,4	2.732
PRev Anhalt-Bitterfeld	2020	10.959	5.930	54,1	3.988
	2019	10.298	5.782	56,1	3.974
PRev Wittenberg	2020	8.555	4.496	52,6	3.056
	2019	7.722	4.023	52,1	2.836
PI Dessau-Roßlau ZKD	2020	664	513	77,3	526
	2019	615	504	82,0	485

Erfasste und aufgeklärte Fälle in den Polizeirevieren für das Jahr 2020



PI Dessau-Roßlau

Delikte	2020				2019				Vergleich erfasste Fälle	
	erf. Fälle	aufgekl. Fälle	AQ	TV	erf. Fälle	aufgekl. Fälle	AQ	TV	absolut	in %
Straftaten gegen das Leben	20	17	85,0	25	20	18	90,0	24	+ 0	+ 0,0
- Mord	2	2	100,0	4	1	1	100,0	1	+ 1	+ 100,0
- Totschlag/Tötung auf Verlangen	13	12	92,3	15	12	12	100,0	16	+ 1	+ 8,3
Straftaten gg. d. sex. Selbstbestimmung	369	307	83,2	309	313	278	88,8	288	+ 56	+ 17,9
- Vergewaltigung*	46	38	82,6	39	58	50	86,2	47	- 12	- 20,7
- Sex. Missbrauch von Kindern	87	72	82,8	73	80	76	95,0	71	+ 7	+ 8,8
Rohheitsdelikte/Straft. gg. d. pers. Freiheit	3.850	3.528	91,6	2.952	3.845	3.491	90,8	2.941	+ 5	+ 0,1
- Raub**	147	112	76,2	136	173	137	79,2	157	- 26	- 15,0
- Körperverletzung	2.468	2.296	93,0	2.059	2.548	2.337	91,7	2.114	- 80	- 3,1
- Straftaten gegen die persönliche Freiheit	1.235	1.120	90,7	1.033	1.124	1.017	90,5	928	+ 111	+ 9,9
Diebstahl insgesamt	10.502	2.871	27,3	1.992	10.133	2.858	28,2	2.202	+ 369	+ 3,6
- in/aus Büro/Lager/Werkstätten	526	124	23,6	136	662	103	15,6	114	- 136	- 20,5
- von Kraftwagen/Unbefugter Gebrauch	133	59	44,4	65	165	52	31,5	52	- 32	- 19,4
- von Moped/Krad/Unbefugter Gebrauch	175	51	29,1	36	140	37	26,4	42	+ 35	+ 25,0
- in/aus Warenhäusern/Geschäften	1.474	1.196	81,1	944	1.855	1.432	77,2	1.136	- 381	- 20,5
- in/aus Wohnungen	527	218	41,4	235	503	244	48,5	257	+ 24	+ 4,8
- von unbaren Zahlungsmitteln	323	60	18,6	64	423	80	18,9	91	- 100	- 23,6
- an/aus Kfz	1.130	106	9,4	102	1.171	113	9,6	94	- 41	- 3,5
Vermögens- und Fälschungsdelikte	4.180	2.442	58,4	1.992	4.193	2.703	64,5	2.216	- 13	- 0,3
- Betrug	3.307	1.796	54,3	1.454	3.318	2.035	61,3	1.655	- 11	- 0,3
- Unterschlagung	538	348	64,7	310	505	330	65,3	335	+ 33	+ 6,5
Sonstige Straftaten StGB	6.419	3.612	56,3	3.026	6.479	3.828	59,1	2.978	- 60	- 0,9
- Widerstand gg. d. Staatsgewalt/Straft. gg. öffentl. Ordnung	874	788	90,2	718	1.208	1.087	90,0	744	- 334	- 27,6
- Brandstiftung	205	79	38,5	88	219	97	44,3	84	- 14	- 6,4
- Sachbeschädigung	3.149	1.010	32,1	833	3.084	1.035	33,6	910	+ 65	+ 2,1
- Straftaten gg. die Umwelt gemäß StGB	174	77	44,3	82	103	39	37,9	47	+ 71	+ 68,9
Verstöße gg. strafrechtl. Nebengesetze	2.532	2.373	93,7	2.010	2.134	1.985	93,0	1.693	+ 398	+ 18,7
- Straftaten geg. Aufenthalts-, Asyl-, Freizügigkeitsgesetz/EU	207	206	99,5	192	171	171	100,0	159	+ 36	+ 21,1
- Rauschgiftdelikte	1.842	1.744	94,7	1.469	1.568	1.472	93,9	1.288	+ 274	+ 17,5
- strafrechtl. Nebengesetze a.d.Umweltsektor	119	92	77,3	157	44	25	56,8	25	+ 75	+ 170,5
Straftaten insgesamt	27.872	15.150	54,4	9.979	27.117	15.161	55,9	10.056	+ 755	+ 2,8
Rauschgiftkriminalität	1.848	1.746	94,5	1.470	1.574	1.476	93,8	1.291	+ 274	+ 17,4
Gewaltkriminalität	834	731	87,6	818	864	749	86,7	846	- 30	- 3,5
Wirtschaftskriminalität	46	34	73,9	43	62	44	71,0	52	- 16	- 25,8
Computerkriminalität	818	312	38,1	208	648	292	45,1	205	+ 170	+ 26,2
Straßenkriminalität	4.710	1.138	24,2	984	5.197	1.139	21,9	1.096	- 487	- 9,4

* Vergewaltigung, Fälle der sexuellen Nötigung

** Raub, Räuberische Erpressung, Räuberischer Angriff auf Kraftfahrer

PRev Dessau-Roßlau

Delikte	2020				2019				Vergleich erfasste Fälle	
	erf. Fälle	aufgekl. Fälle	AQ	TV	erf. Fälle	aufgekl. Fälle	AQ	TV	absolut	in %
Straftaten gegen das Leben	4	3	75,0	3	4	4	100,0	4	+ 0	+ 0,0
- Mord	0	0	0,0	0	0	0	0,0	0	—	—
- Totschlag/Tötung auf Verlangen	2	2	100,0	2	2	2	100,0	2	+ 0	+ 0,0
Straftaten gg. d. sex. Selbstbestimmung	56	47	83,9	43	59	53	89,8	45	- 3	- 5,1
- Vergewaltigung*	7	6	85,7	6	17	17	100,0	16	- 10	- 58,8
- Sex. Missbrauch von Kindern	19	17	89,5	19	17	17	100,0	14	+ 2	+ 11,8
Rohheitsdelikte/Straft. gg. d. pers. Freiheit	934	859	92,0	681	1.134	1.045	92,2	808	- 200	- 17,6
- Raub**	42	33	78,6	35	67	61	91,0	64	- 25	- 37,3
- Körperverletzung	572	530	92,7	451	711	650	91,4	552	- 139	- 19,5
- Straftaten gegen die persönliche Freiheit	320	296	92,5	275	356	334	93,8	291	- 36	- 10,1
Diebstahl insgesamt	2.925	840	28,7	564	3.168	1.019	32,2	716	- 243	- 7,7
- in/aus Büro/Lager/Werkstätten	100	31	31,0	38	182	40	22,0	37	- 82	- 45,1
- von Kraftwagen/Unbefugter Gebrauch	23	9	39,1	13	45	21	46,7	22	- 22	- 48,9
- von Moped/Krad/Unbefugter Gebrauch	33	11	33,3	8	30	9	30,0	13	+ 3	+ 10,0
- in/aus Warenhäusern/Geschäften	469	400	85,3	308	665	519	78,0	399	- 196	- 29,5
- in/aus Wohnungen	144	71	49,3	74	147	74	50,3	89	- 3	- 2,0
- von unbaren Zahlungsmitteln	100	21	21,0	21	120	19	15,8	23	- 20	- 16,7
- an/aus Kfz	182	19	10,4	10	229	22	9,6	16	- 47	- 20,5
Vermögens- und Fälschungsdelikte	1.128	689	61,1	558	1.255	828	66,0	664	- 127	- 10,1
- Betrug	947	561	59,2	447	1.030	672	65,2	524	- 83	- 8,1
- Unterschlagung	133	85	63,9	85	158	97	61,4	104	- 25	- 15,8
Sonstige Straftaten StGB	1.623	891	54,9	717	1.784	1.022	57,3	780	- 161	- 9,0
- Widerstand gg. d. Staatsgewalt/Straft. gg. öffentl. Ordnung	220	208	94,5	194	289	269	93,1	221	- 69	- 23,9
- Brandstiftung	65	25	38,5	26	73	33	45,2	23	- 8	- 11,0
- Sachbeschädigung	747	236	31,6	188	868	285	32,8	218	- 121	- 13,9
- Straftaten gg. die Umwelt gemäß StGB	89	12	13,5	14	56	11	19,6	14	+ 33	+ 58,9
Verstöße gg. strafrechtl. Nebengesetze	648	612	94,4	486	560	524	93,6	430	+ 88	+ 15,7
- Straftaten geg. Aufenthalts-, Asyl-, Freizügigkeitsgesetz/EU	18	18	100,0	15	12	12	100,0	12	+ 6	+ 50,0
- Rauschgiftdelikte	557	528	94,8	427	429	403	93,9	343	+ 128	+ 29,8
- strafrechtl. Nebengesetze a.d.Umweltsektor	9	8	88,9	10	12	9	75,0	9	- 3	- 25,0
Straftaten insgesamt	7.318	3.941	53,9	2.436	7.964	4.495	56,4	2.732	- 646	- 8,1
Rauschgiftkriminalität	558	529	94,8	428	432	405	93,8	345	+ 126	+ 29,2
Gewaltkriminalität	196	169	86,2	190	270	249	92,2	250	- 74	- 27,4
Wirtschaftskriminalität	7	5	71,4	5	11	5	45,5	5	- 4	- 36,4
Computerkriminalität	236	68	28,8	55	256	115	44,9	68	- 20	- 7,8
Straßenkriminalität	1.126	279	24,8	230	1.510	364	24,1	318	- 384	- 25,4

* Vergewaltigung, Fälle der sexuellen Nötigung

** Raub, Räuberische Erpressung, Räuberischer Angriff auf Kraftfahrer

PRev Anhalt-Bitterfeld

Delikte	Jahr	2020				2019				Vergleich erfasste Fälle	
		erf. Fälle	aufgekl. Fälle	AQ	TV	erf. Fälle	aufgekl. Fälle	AQ	TV	absolut	in %
Straftaten gegen das Leben		3	3	100,0	3	7	6	85,7	7	- 4	- 57,1
- Mord		0	0	0,0	0	1	1	100,0	1	—	—
- Totschlag/Tötung auf Verlangen		3	3	100,0	3	3	3	100,0	3	+ 0	+ 0,0
Straftaten gg. d. sex. Selbstbestimmung		95	77	81,1	81	106	93	87,7	105	- 11	- 10,4
- Vergewaltigung*		15	14	93,3	14	24	20	83,3	17	- 9	- 37,5
- Sex. Missbrauch von Kindern		25	20	80,0	19	28	25	89,3	25	- 3	- 10,7
Rohheitsdelikte/Straft. gg. d. pers. Freiheit		1.572	1.448	92,1	1.279	1.448	1.331	91,9	1.157	+ 124	+ 8,6
- Raub**		56	47	83,9	60	59	47	79,7	61	- 3	- 5,1
- Körperverletzung		1.060	986	93,0	938	1.022	952	93,2	884	+ 38	+ 3,7
- Straftaten gegen die persönliche Freiheit		456	415	91,0	382	367	332	90,5	305	+ 89	+ 24,3
Diebstahl insgesamt		4.258	1.181	27,7	837	3.867	1.076	27,8	893	+ 391	+ 10,1
- in/aus Büro/Lager/Werkstätten		251	46	18,3	48	226	29	12,8	35	+ 25	+ 11,1
- von Kraftwagen/Unbefugter Gebrauch		59	23	39,0	25	59	18	30,5	16	+ 0	+ 0,0
- von Moped/Krad/Unbefugter Gebrauch		106	33	31,1	19	83	22	26,5	21	+ 23	+ 27,7
- in/aus Warenhäusern/Geschäften		586	488	83,3	409	757	594	78,5	493	- 171	- 22,6
- in/aus Wohnungen		191	75	39,3	82	177	84	47,5	83	+ 14	+ 7,9
- von unbaren Zahlungsmitteln		124	27	21,8	28	167	32	19,2	34	- 43	- 25,7
- an/aus Kfz		575	58	10,1	63	584	61	10,4	54	- 9	- 1,5
Vermögens- und Fälschungsdelikte		1.564	855	54,7	696	1.534	927	60,4	806	+ 30	+ 2,0
- Betrug		1.168	549	47,0	459	1.207	680	56,3	584	- 39	- 3,2
- Unterschlagung		249	172	69,1	121	200	134	67,0	134	+ 49	+ 24,5
Sonstige Straftaten StGB		2.435	1.393	57,2	1.179	2.433	1.514	62,2	1.114	+ 2	+ 0,1
- Widerstand gg. d. Staatsgewalt/Straft. gg. öffentl. Ordnung		281	243	86,5	249	530	466	87,9	235	- 249	- 47,0
- Brandstiftung		90	39	43,3	46	78	37	47,4	37	+ 12	+ 15,4
- Sachbeschädigung		1.257	446	35,5	324	1.091	407	37,3	369	+ 166	+ 15,2
- Straftaten gg. die Umwelt gemäß StGB		26	17	65,4	22	20	11	55,0	15	+ 6	+ 30,0
Verstöße gg. strafrechtl. Nebengesetze		1.032	973	94,3	795	903	835	92,5	705	+ 129	+ 14,3
- Straftaten geg. Aufenthalts-, Asyl-, Freizügigkeitsgesetz/EU		88	88	100,0	81	84	84	100,0	69	+ 4	+ 4,8
- Rauschgiftdelikte		764	720	94,2	617	694	648	93,4	567	+ 70	+ 10,1
- strafrechtl. Nebengesetze a.d.Umweltsektor		31	23	74,2	22	18	10	55,6	11	+ 13	+ 72,2
Straftaten insgesamt		10.959	5.930	54,1	3.988	10.298	5.782	56,1	3.974	+ 661	+ 6,4
Rauschgiftkriminalität		766	721	94,1	618	696	649	93,2	568	+ 70	+ 10,1
Gewaltkriminalität		326	294	90,2	341	333	287	86,2	343	- 7	- 2,1
Wirtschaftskriminalität		7	4	57,1	5	17	7	41,2	7	- 10	- 58,8
Computerkriminalität		270	118	43,7	89	226	98	43,4	79	+ 44	+ 19,5
Straßenkriminalität		1.925	436	22,6	370	2.005	439	21,9	434	- 80	- 4,0

* Vergewaltigung, Fälle der sexuellen Nötigung

** Raub, Räuberische Erpressung, Räuberischer Angriff auf Kraftfahrer

PRev Wittenberg

Delikte	Jahr	2020				2019				Vergleich erfasste Fälle	
		erf. Fälle	aufgekl. Fälle	AQ	TV	erf. Fälle	aufgekl. Fälle	AQ	TV	absolut	in %
Straftaten gegen das Leben		4	2	50,0	3	0	0	0,0	0	---	---
- Mord		0	0	0,0	0	0	0,0	0	---	---	
- Totschlag/Tötung auf Verlangen		1	1	100,0	2	0	0,0	0	---	---	
Straftaten gg. d. sex. Selbstbestimmung		102	84	82,4	77	83	71	85,5	69	+ 19	+ 22,9
- Vergewaltigung*		16	13	81,3	12	11	10	90,9	11	+ 5	+ 45,5
- Sex. Missbrauch von Kindern		29	24	82,8	24	28	27	96,4	25	+ 1	+ 3,6
Rohheitsdelikte/Straft. gg. d. pers. Freiheit		1.251	1.155	92,3	953	1.153	1.042	90,4	920	+ 98	+ 8,5
- Raub**		37	26	70,3	32	33	19	57,6	25	+ 4	+ 12,1
- Körperverletzung		806	753	93,4	651	780	709	90,9	656	+ 26	+ 3,3
- Straftaten gegen die persönliche Freiheit		408	376	92,2	353	340	314	92,4	293	+ 68	+ 20,0
Diebstahl insgesamt		3.207	829	25,8	625	2.939	710	24,2	578	+ 268	+ 9,1
- in/aus Büro/Lager/Werkstätten		164	44	26,8	50	244	32	13,1	38	- 80	- 32,8
- von Kraftwagen/Unbefugter Gebrauch		37	22	59,5	22	43	13	30,2	14	- 6	- 14,0
- von Moped/Krad/Unbefugter Gebrauch		34	7	20,6	9	26	5	19,2	5	+ 8	+ 30,8
- in/aus Warenhäusern/Geschäften		407	307	75,4	251	402	297	73,9	246	+ 5	+ 1,2
- in/aus Wohnungen		176	72	40,9	79	162	82	50,6	83	+ 14	+ 8,6
- von unbaren Zahlungsmitteln		97	12	12,4	15	122	23	18,9	29	- 25	- 20,5
- an/aus Kfz		331	25	7,6	27	308	25	8,1	16	+ 23	+ 7,5
Vermögens- und Fälschungsdelikte		1.163	635	54,6	568	966	593	61,4	518	+ 197	+ 20,4
- Betrug		953	496	52,0	429	744	422	56,7	357	+ 209	+ 28,1
- Unterschlagung		150	89	59,3	102	135	91	67,4	93	+ 15	+ 11,1
Sonstige Straftaten StGB		2.197	1.212	55,2	1.021	2.099	1.163	55,4	944	+ 98	+ 4,7
- Widerstand gg. d. Staatsgewalt/Straft. gg. öffentl. Ordnung		343	314	91,5	253	352	326	92,6	238	- 9	- 2,6
- Brandstiftung		48	15	31,3	16	66	26	39,4	23	- 18	- 27,3
- Sachbeschädigung		1.133	325	28,7	321	1.108	333	30,1	314	+ 25	+ 2,3
- Straftaten gg. die Umwelt gemäß StGB		56	45	80,4	39	26	16	61,5	18	+ 30	+ 115,4
Verstöße gg. strafrechtl. Nebengesetze		631	579	91,8	499	482	444	92,1	395	+ 149	+ 30,9
- Straftaten geg. Aufenthalts-, Asyl-, Freizügigkeitsgesetz/EU		13	13	100,0	13	14	14	100,0	15	- 1	- 7,1
- Rauschgiftdelikte		452	435	96,2	378	367	346	94,3	321	+ 85	+ 23,2
- strafrechtl. Nebengesetze a.d.Umweltsektor		38	22	57,9	34	13	5	38,5	4	+ 25	+ 192,3
Straftaten insgesamt		8.555	4.496	52,6	3.056	7.722	4.023	52,1	2.836	+ 833	+ 10,8
Rauschgiftkriminalität		455	435	95,6	378	368	347	94,3	321	+ 87	+ 23,6
Gewaltkriminalität		270	236	87,4	249	221	183	82,8	228	+ 49	+ 22,2
Wirtschaftskriminalität		11	5	45,5	5	6	5	83,3	5	+ 5	+ 83,3
Computerkriminalität		251	69	27,5	55	129	46	35,7	45	+ 122	+ 94,6
Straßenkriminalität		1.588	402	25,3	370	1.592	317	19,9	302	- 4	- 0,3

* Vergewaltigung, Fälle der sexuellen Nötigung

** Raub, Räuberische Erpressung, Räuberischer Angriff auf Kraftfahrer

PI Dessau-Roßlau ZKD

Delikte	Jahr	2020				2019				Vergleich erfasste Fälle	
		erf. Fälle	aufgekl. Fälle	AQ	TV	erf. Fälle	aufgekl. Fälle	AQ	TV	absolut	in %
Straftaten gegen das Leben		9	9	100,0	16	9	8	88,9	13	+ 0	+ 0,0
- Mord		2	2	100,0	4	0	0	0,0	0	—	—
- Totschlag/Tötung auf Verlangen		7	6	85,7	8	7	7	100,0	11	+ 0	+ 0,0
Straftaten gg. d. sex. Selbstbestimmung		116	99	85,3	109	65	61	93,8	70	+ 51	+ 78,5
- Vergewaltigung*		8	5	62,5	7	6	3	50,0	3	+ 2	+ 33,3
- Sex. Missbrauch von Kindern		14	11	78,6	11	7	7	100,0	7	+ 7	+ 100,0
Rohheitsdelikte/Straft. gg. d. pers. Freiheit		60	48	80,0	48	65	47	72,3	64	- 5	- 7,7
- Raub**		12	6	50,0	11	12	10	83,3	9	+ 0	+ 0,0
- Körperverletzung		30	27	90,0	31	28	22	78,6	32	+ 2	+ 7,1
- Straftaten gegen die persönliche Freiheit		18	15	83,3	12	25	15	60,0	23	- 7	- 28,0
Diebstahl insgesamt		76	20	26,3	21	84	39	46,4	42	- 8	- 9,5
- in/aus Büro/Lager/Werkstätten		11	3	27,3	1	10	2	20,0	4	+ 1	+ 10,0
- von Kraftwagen/Unbefugter Gebrauch		12	5	41,7	7	17	0	0,0	0	- 5	- 29,4
- von Moped/Krad/Unbefugter Gebrauch		2	0	0,0	0	1	1	100,0	3	+ 1	+ 100,0
- in/aus Warenhäusern/Geschäften		11	1	9,1	1	21	12	57,1	10	- 10	- 47,6
- in/aus Wohnungen		16	0	0,0	0	17	4	23,5	3	- 1	- 5,9
- von unbaren Zahlungsmitteln		1	0	0,0	0	6	6	100,0	6	- 5	- 83,3
- an/aus Kfz		11	3	27,3	2	4	2	50,0	4	+ 7	+ 175,0
Vermögens- und Fälschungsdelikte		131	118	90,1	75	128	120	93,8	58	+ 3	+ 2,3
- Betrug		92	86	93,5	39	74	67	90,5	29	+ 18	+ 24,3
- Unterschlagung		1	1	100,0	1	9	8	88,9	8	- 8	- 88,9
Sonstige Straftaten StGB		151	108	71,5	120	141	113	80,1	161	+ 10	+ 7,1
- Widerstand gg. d. Staatsgewalt/Straft. gg. öffentl. Ordnung		24	18	75,0	19	34	24	70,6	54	- 10	- 29,4
- Brandstiftung		2	0	0,0	0	2	1	50,0	1	+ 0	+ 0,0
- Sachbeschädigung		10	3	30,0	3	12	7	58,3	8	- 2	- 16,7
- Straftaten gg. die Umwelt gemäß StGB		3	3	100,0	8	1	1	100,0	2	+ 2	+ 200,0
Verstöße gg. strafrechtl. Nebengesetze		121	111	91,7	175	123	116	94,3	123	- 2	- 1,6
- Straftaten geg. Aufenthalts-, Asyl-, Freizügigkeitsgesetz/EU		2	2	100,0	2	8	8	100,0	8	- 6	- 75,0
- Rauschgiftdelikte		57	50	87,7	62	70	67	95,7	73	- 13	- 18,6
- strafrechtl. Nebengesetze a.d.Umweltsektor		41	39	95,1	91	1	1	100,0	1	+ 40	+ 4000,0
Straftaten insgesamt		664	513	77,3	526	615	504	82,0	485	+ 49	+ 8,0
Rauschgiftkriminalität		57	50	87,7	62	70	67	95,7	73	- 13	- 18,6
Gewaltkriminalität		42	32	76,2	45	38	30	78,9	35	+ 4	+ 10,5
Wirtschaftskriminalität		21	20	95,2	28	26	25	96,2	32	- 5	- 19,2
Computerkriminalität		61	57	93,4	9	36	32	88,9	12	+ 25	+ 69,4
Straßenkriminalität		37	20	54,1	25	35	13	37,1	42	+ 2	+ 5,7

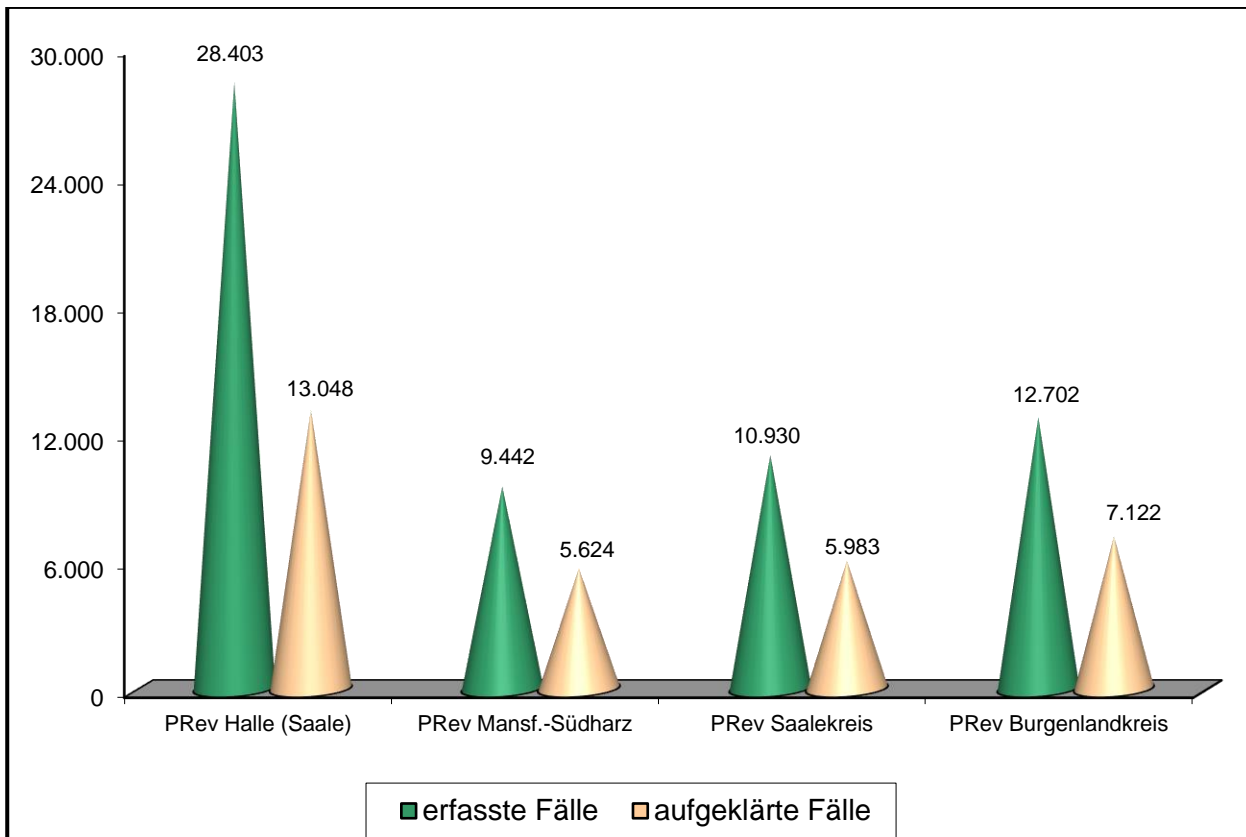
* Vergewaltigung, Fälle der sexuellen Nötigung

** Raub, Räuberische Erpressung, Räuberischer Angriff auf Kraftfahrer

PI Halle

Polizeidienststellen	Jahr	erfasste Fälle	aufgeklärte Fälle	Aufklärungsquote	Tatverdächtige
PI Halle	2020	63.261	32.940	52,1	20.274
	2019	58.815	31.281	53,2	19.798
PRev Halle (Saale)	2020	28.403	13.048	45,9	7.923
	2019	26.493	12.020	45,4	7.351
PRev Mansfeld-Südharz	2020	9.442	5.624	59,6	3.602
	2019	8.771	5.428	61,9	3.513
PRev Saalekreis	2020	10.930	5.983	54,7	3.974
	2019	10.669	5.859	54,9	4.138
PRev Burgenlandkreis	2020	12.702	7.122	56,1	4.399
	2019	11.098	6.719	60,5	4.377
PI Halle ZKD	2020	1.123	764	68,0	679
	2019	1.215	848	69,8	658

Erfasste und aufgeklärte Fälle in den Polizeirevieren für das Jahr 2020



PI Halle

Delikte	Jahr	2020				2019				Vergleich erfasste Fälle	
		erf. Fälle	aufgekl. Fälle	AQ	TV	erf. Fälle	aufgekl. Fälle	AQ ²	TV	absolut	in %
Straftaten gegen das Leben		43	33	76,7	36	13	10	76,9	13	+ 30	+ 230,8
- Mord		3	3	100,0	3	2	3	150,0	4	+ 1	+ 50,0
- Totschlag/Tötung auf Verlangen		25	23	92,0	25	6	5	83,3	5	+ 19	+ 316,7
Straftaten gg. d. sex. Selbstbestimmung		725	604	83,3	607	659	536	81,3	486	+ 66	+ 10,0
- Vergewaltigung*		93	85	91,4	85	78	68	87,2	66	+ 15	+ 19,2
- Sex. Missbrauch von Kindern		167	144	86,2	116	174	145	83,3	137	- 7	- 4,0
Rohheitsdelikte/Straft. gg. d. pers. Freiheit		9.721	8.372	86,1	6.601	9.087	7.881	86,7	6.348	+ 634	+ 7,0
- Raub**		392	261	66,6	311	461	276	59,9	311	- 69	- 15,0
- Körperverletzung		6.536	5.670	86,8	4.825	6.283	5.508	87,7	4.712	+ 253	+ 4,0
- Straftaten gegen die persönliche Freiheit		2.793	2.441	87,4	2.110	2.343	2.097	89,5	1.874	+ 450	+ 19,2
Diebstahl insgesamt		23.129	6.405	27,7	3.999	22.132	6.368	28,8	4.324	+ 997	+ 4,5
- in/aus Büro/Lager/Werkstätten		1.625	334	20,6	285	1.398	304	21,7	293	+ 227	+ 16,2
- von Kraftwagen/Unbefugter Gebrauch		272	106	39,0	108	300	120	40,0	131	- 28	- 9,3
- von Moped/Krad/Unbefugter Gebrauch		337	86	25,5	76	309	81	26,2	87	+ 28	+ 9,1
- in/aus Warenhäusern/Geschäften		3.849	3.066	79,7	2.165	3.709	3.031	81,7	2.360	+ 140	+ 3,8
- in/aus Wohnungen		1.274	540	42,4	497	1.332	555	41,7	512	- 58	- 4,4
- von unbaren Zahlungsmitteln		877	168	19,2	146	828	183	22,1	149	+ 49	+ 5,9
- an/aus Kfz		2.709	356	13,1	233	2.697	291	10,8	231	+ 12	+ 0,4
Vermögens- und Fälschungsdelikte		9.875	5.215	52,8	4.071	9.225	5.480	59,4	4.311	+ 650	+ 7,0
- Betrug		7.278	3.760	51,7	2.959	6.716	3.885	57,8	3.172	+ 562	+ 8,4
- Unterschlagung		1.573	671	42,7	651	1.441	652	45,2	640	+ 132	+ 9,2
Sonstige Straftaten StGB		14.698	7.611	51,8	6.025	13.112	6.745	51,4	5.522	+ 1.586	+ 12,1
- Widerstand gg. d. Staatsgewalt/Straft. gg. öffentl. Ordnung		2.144	1.772	82,6	1.548	1.826	1.576	86,3	1.359	+ 318	+ 17,4
- Brandstiftung		382	139	36,4	113	305	111	36,4	100	+ 77	+ 25,2
- Sachbeschädigung		7.539	2.158	28,6	1.841	6.932	1.924	27,8	1.728	+ 607	+ 8,8
- Straftaten gg. die Umwelt gemäß StGB		85	50	58,8	62	88	32	36,4	41	- 3	- 3,4
Verstöße gg. strafrechtl. Nebengesetze		5.070	4.700	92,7	4.041	4.587	4.261	92,9	3.458	+ 483	+ 10,5
- Straftaten geg. Aufenthalts-, Asyl-, Freizügigkeitsgesetz/EU		119	118	99,2	114	133	132	99,2	129	- 14	- 10,5
- Rauschgiftdelikte		3.744	3.496	93,4	2.828	3.557	3.339	93,9	2.744	+ 187	+ 5,3
- strafrechtl. Nebengesetze a.d.Umweltsektor		406	352	86,7	664	144	95	66,0	104	+ 262	+ 181,9
Straftaten insgesamt		63.261	32.940	52,1	20.274	58.815	31.281	53,2	19.798	+ 4.446	+ 7,6
Rauschgiftkriminalität		3.754	3.499	93,2	2.830	3.567	3.344	93,7	2.745	+ 187	+ 5,2
Gewaltkriminalität		2.074	1.638	79,0	1.851	1.928	1.474	76,5	1.611	+ 146	+ 7,6
Wirtschaftskriminalität		187	165	88,2	178	251	223	88,8	156	- 64	- 25,5
Computerkriminalität		1.783	663	37,2	421	1.254	441	35,2	347	+ 529	+ 42,2
Straßenkriminalität		11.851	2.430	20,5	2.187	11.006	2.233	20,3	1.999	+ 845	+ 7,7

² Die Aufklärungsquote über 100 % ergibt sich daraus, dass erfasste nicht geklärte Fälle aus den Vorjahren im Berichtsjahr aufgeklärt werden konnten.

* Vergewaltigung, Fälle der sexuellen Nötigung

** Raub, Räuberische Erpressung, Räuberischer Angriff auf Kraftfahrer

PRev Halle (Saale)

Delikte	Jahr	2020				2019				Vergleich erfasste Fälle	
		erf. Fälle	aufgekl. Fälle	AQ	TV	erf. Fälle	aufgekl. Fälle	AQ	TV	absolut	in %
Straftaten gegen das Leben		1	1	100,0	1	0	0	0,0	0	---	---
- Mord		0	0	0,0	0	0	0,0	0	---	---	
- Totschlag/Tötung auf Verlangen		1	1	100,0	1	0	0,0	0	---	---	
Straftaten gg. d. sex. Selbstbestimmung		312	226	72,4	244	277	206	74,4	197	+ 35	+ 12,6
- Vergewaltigung*		37	33	89,2	34	37	29	78,4	31	+ 0	+ 0,0
- Sex. Missbrauch von Kindern		65	50	76,9	44	83	62	74,7	63	- 18	- 21,7
Rohheitsdelikte/Straft. gg. d. pers. Freiheit		4.345	3.533	81,3	2.721	3.980	3.224	81,0	2.525	+ 365	+ 9,2
- Raub**		223	144	64,6	179	236	118	50,0	147	- 13	- 5,5
- Körperverletzung		3.020	2.458	81,4	2.029	2.857	2.361	82,6	1.946	+ 163	+ 5,7
- Straftaten gegen die persönliche Freiheit		1.102	931	84,5	818	887	745	84,0	664	+ 215	+ 24,2
Diebstahl insgesamt		11.509	2.853	24,8	1.652	11.255	2.802	24,9	1.805	+ 254	+ 2,3
- in/aus Büro/Lager/Werkstätten		549	89	16,2	63	480	73	15,2	82	+ 69	+ 14,4
- von Kraftwagen/Unbefugter Gebrauch		94	38	40,4	40	128	41	32,0	45	- 34	- 26,6
- von Moped/Krad/Unbefugter Gebrauch		105	12	11,4	13	120	23	19,2	24	- 15	- 12,5
- in/aus Warenhäusern/Geschäften		1.892	1.611	85,1	1.079	1.902	1.559	82,0	1.167	- 10	- 0,5
- in/aus Wohnungen		539	214	39,7	175	522	155	29,7	158	+ 17	+ 3,3
- von unbaren Zahlungsmitteln		448	63	14,1	48	334	36	10,8	39	+ 114	+ 34,1
- an/aus Kfz		962	84	8,7	53	992	73	7,4	59	- 30	- 3,0
Vermögens- und Fälschungsdelikte		3.915	1.904	48,6	1.488	3.769	1.979	52,5	1.589	+ 146	+ 3,9
- Betrug		2.840	1.423	50,1	1.098	2.816	1.496	53,1	1.209	+ 24	+ 0,9
- Unterschlagung		764	270	35,3	246	668	248	37,1	245	+ 96	+ 14,4
Sonstige Straftaten StGB		6.445	2.853	44,3	2.209	5.787	2.517	43,5	1.975	+ 658	+ 11,4
- Widerstand gg. d. Staatsgewalt/Straft. gg.öffentl. Ordnung		962	749	77,9	656	801	678	84,6	560	+ 161	+ 20,1
- Brandstiftung		145	49	33,8	30	67	27	40,3	22	+ 78	+ 116,4
- Sachbeschädigung		3.517	705	20,0	612	3.427	663	19,3	590	+ 90	+ 2,6
- Straftaten gg. die Umwelt gemäß StGB		16	8	50,0	11	7	3	42,9	5	+ 9	+ 128,6
Verstöße gg. strafrechtl. Nebengesetze		1.876	1.678	89,4	1.616	1.425	1.292	90,7	1.107	+ 451	+ 31,6
- Straftaten geg. Aufenthalts-, Asyl-, Freizügigkeitsgesetz/EU		37	36	97,3	36	71	71	100,0	66	- 34	- 47,9
- Rauschgiftdelikte		1.388	1.227	88,4	1.046	1.087	982	90,3	875	+ 301	+ 27,7
- strafrechtl. Nebengesetze a.d.Umweltsektor		210	201	95,7	429	26	19	73,1	19	+ 184	+ 707,7
Straftaten insgesamt		28.403	13.048	45,9	7.923	26.493	12.020	45,4	7.351	+ 1.910	+ 7,2
Rauschgiftkriminalität		1.392	1.229	88,3	1.047	1.091	985	90,3	876	+ 301	+ 27,6
Gewaltkriminalität		1.024	755	73,7	861	926	626	67,6	688	+ 98	+ 10,6
Wirtschaftskriminalität		20	14	70,0	15	11	5	45,5	6	+ 9	+ 81,8
Computerkriminalität		691	287	41,5	126	483	154	31,9	114	+ 208	+ 43,1
Straßenkriminalität		6.168	920	14,9	906	5.963	922	15,5	792	+ 205	+ 3,4

* Vergewaltigung, Fälle der sexuellen Nötigung

** Raub, Räuberische Erpressung, Räuberischer Angriff auf Kraftfahrer

PRev Mansfeld-Südharz

Delikte	2020				2019				Vergleich erfasste Fälle	
	erf. Fälle	aufgekl. Fälle	AQ	TV	erf. Fälle	aufgekl. Fälle	AQ	TV	absolut	in %
Straftaten gegen das Leben	1	1	100,0	1	0	0	0,0	0	—	—
- Mord	0	0	0,0	0	0	0	0,0	0	—	—
- Totschlag/Tötung auf Verlangen	1	1	100,0	1	0	0	0,0	0	—	—
Straftaten gg. d. sex. Selbstbestimmung	103	97	94,2	113	125	115	92,0	90	- 22	- 17,6
- Vergewaltigung*	12	10	83,3	9	14	13	92,9	12	- 2	- 14,3
- Sex. Missbrauch von Kindern	16	16	100,0	18	29	27	93,1	23	- 13	- 44,8
Rohheitsdelikte/Straft. gg. d. pers. Freiheit	1.596	1.453	91,0	1.152	1.480	1.352	91,4	1.123	+ 116	+ 7,8
- Raub**	43	27	62,8	36	50	38	76,0	44	- 7	- 14,0
- Körperverletzung	998	928	93,0	817	988	903	91,4	805	+ 10	+ 1,0
- Straftaten gegen die persönliche Freiheit	555	498	89,7	407	442	411	93,0	357	+ 113	+ 25,6
Diebstahl insgesamt	2.898	1.023	35,3	694	2.535	929	36,6	642	+ 363	+ 14,3
- in/aus Büro/Lager/Werkstätten	255	56	22,0	65	283	94	33,2	83	- 28	- 9,9
- von Kraftwagen/Unbefugter Gebrauch	39	14	35,9	14	41	19	46,3	21	- 2	- 4,9
- von Moped/Krad/Unbefugter Gebrauch	31	10	32,3	22	37	14	37,8	17	- 6	- 16,2
- in/aus Warenhäusern/Geschäften	550	385	70,0	300	400	317	79,3	234	+ 150	+ 37,5
- in/aus Wohnungen	202	101	50,0	103	196	93	47,4	89	+ 6	+ 3,1
- von unbaren Zahlungsmitteln	103	31	30,1	23	103	28	27,2	27	+ 0	+ 0,0
- an/aus Kfz	376	68	18,1	38	292	40	13,7	39	+ 84	+ 28,8
Vermögens- und Fälschungsdelikte	1.776	981	55,2	705	1.671	1.108	66,3	831	+ 105	+ 6,3
- Betrug	1.278	698	54,6	513	1.110	747	67,3	614	+ 168	+ 15,1
- Unterschlagung	313	120	38,3	129	323	138	42,7	133	- 10	- 3,1
Sonstige Straftaten StGB	2.402	1.449	60,3	1.192	2.164	1.199	55,4	1.015	+ 238	+ 11,0
- Widerstand gg. d. Staatsgewalt/Straft. gg. öffentl. Ordnung	328	288	87,8	275	282	245	86,9	216	+ 46	+ 16,3
- Brandstiftung	64	29	45,3	30	54	16	29,6	16	+ 10	+ 18,5
- Sachbeschädigung	1.159	435	37,5	356	1.075	341	31,7	324	+ 84	+ 7,8
- Straftaten gg. die Umwelt gemäß StGB	18	10	55,6	12	16	8	50,0	8	+ 2	+ 12,5
Verstöße gg. strafrechtl. Nebengesetze	666	620	93,1	533	796	725	91,1	552	- 130	- 16,3
- Straftaten geg. Aufenthalts-, Asyl-, Freizügigkeitsgesetz/EU	16	16	100,0	11	19	19	100,0	20	- 3	- 15,8
- Rauschgiftdelikte	504	490	97,2	417	615	568	92,4	452	- 111	- 18,0
- strafrechtl. Nebengesetze a.d.Umweltsektor	41	22	53,7	36	32	17	53,1	15	+ 9	+ 28,1
Straftaten insgesamt	9.442	5.624	59,6	3.602	8.771	5.428	61,9	3.513	+ 671	+ 7,7
Rauschgiftkriminalität	505	490	97,0	417	617	568	92,1	452	- 112	- 18,2
Gewaltkriminalität	269	224	83,3	261	272	238	87,5	267	- 3	- 1,1
Wirtschaftskriminalität	13	11	84,6	13	4	4	100,0	4	+ 9	+ 225,0
Computerkriminalität	247	86	34,8	70	158	44	27,8	38	+ 89	+ 56,3
Straßenkriminalität	1.266	402	31,8	356	1.056	329	31,2	300	+ 210	+ 19,9

* Vergewaltigung, Fälle der sexuellen Nötigung

** Raub, Räuberische Erpressung, Räuberischer Angriff auf Kraftfahrer

PRev Saalekreis

Delikte	Jahr	2020				2019				Vergleich erfasste Fälle	
		erf. Fälle	aufgekl. Fälle	AQ	TV	erf. Fälle	aufgekl. Fälle	AQ	TV	absolut	in %
Straftaten gegen das Leben		0	0	0,0	0	1	0	0,0	0	—	—
- Mord		0	0	0,0	0	0	0,0	0	0	—	—
- Totschlag/Tötung auf Verlangen		0	0	0,0	0	0	0,0	0	0	—	—
Straftaten gg. d. sex. Selbstbestimmung		129	117	90,7	96	103	85	82,5	89	+ 26	+ 25,2
- Vergewaltigung*		13	11	84,6	11	12	12	100,0	12	+ 1	+ 8,3
- Sex. Missbrauch von Kindern		42	38	90,5	20	27	23	85,2	21	+ 15	+ 55,6
Rohheitsdelikte/Straft. gg. d. pers. Freiheit		1.850	1.716	92,8	1.416	1.801	1.680	93,3	1.375	+ 49	+ 2,7
- Raub**		40	31	77,5	39	69	46	66,7	49	- 29	- 42,0
- Körperverletzung		1.275	1.199	94,0	1.036	1.260	1.187	94,2	1.031	+ 15	+ 1,2
- Straftaten gegen die persönliche Freiheit		535	486	90,8	444	472	447	94,7	401	+ 63	+ 13,3
Diebstahl insgesamt		3.790	991	26,1	729	4.020	1.142	28,4	930	- 230	- 5,7
- in/aus Büro/Lager/Werkstätten		424	88	20,8	76	309	75	24,3	60	+ 115	+ 37,2
- von Kraftwagen/Unbefugter Gebrauch		62	26	41,9	26	68	37	54,4	37	- 6	- 8,8
- von Moped/Krad/Unbefugter Gebrauch		112	43	38,4	24	93	22	23,7	23	+ 19	+ 20,4
- in/aus Warenhäusern/Geschäften		504	390	77,4	321	644	534	82,9	482	- 140	- 21,7
- in/aus Wohnungen		166	83	50,0	70	194	101	52,1	94	- 28	- 14,4
- von unbaren Zahlungsmitteln		174	45	25,9	42	225	69	30,7	42	- 51	- 22,7
- an/aus Kfz		642	94	14,6	62	792	86	10,9	69	- 150	- 18,9
Vermögens- und Fälschungsdelikte		1.746	823	47,1	717	1.618	861	53,2	715	+ 128	+ 7,9
- Betrug		1.301	530	40,7	461	1.209	575	47,6	478	+ 92	+ 7,6
- Unterschlagung		225	123	54,7	114	215	121	56,3	115	+ 10	+ 4,7
Sonstige Straftaten StGB		2.539	1.504	59,2	1.252	2.332	1.350	57,9	1.192	+ 207	+ 8,9
- Widerstand gg. d. Staatsgewalt/Straft. gg. öffentl. Ordnung		393	340	86,5	316	322	281	87,3	237	+ 71	+ 22,0
- Brandstiftung		63	16	25,4	17	61	16	26,2	18	+ 2	+ 3,3
- Sachbeschädigung		1.140	444	38,9	403	1.070	399	37,3	393	+ 70	+ 6,5
- Straftaten gg. die Umwelt gemäß StGB		24	12	50,0	12	40	9	22,5	12	- 16	- 40,0
Verstöße gg. strafrechtl. Nebengesetze		876	832	95,0	693	794	741	93,3	646	+ 82	+ 10,3
- Straftaten geg. Aufenthalts-, Asyl-, Freizügigkeitsgesetz/EU		36	36	100,0	36	24	24	100,0	25	+ 12	+ 50,0
- Rauschgiftdelikte		655	629	96,0	508	593	571	96,3	494	+ 62	+ 10,5
- strafrechtl. Nebengesetze a.d.Umweltsektor		64	54	84,4	78	48	32	66,7	39	+ 16	+ 33,3
Straftaten insgesamt		10.930	5.983	54,7	3.974	10.669	5.859	54,9	4.138	+ 261	+ 2,4
Rauschgiftkriminalität		657	629	95,7	508	594	571	96,1	494	+ 63	+ 10,6
Gewaltkriminalität		333	300	90,1	352	315	271	86,0	312	+ 18	+ 5,7
Wirtschaftskriminalität		15	9	60,0	15	13	9	69,2	8	+ 2	+ 15,4
Computerkriminalität		393	105	26,7	79	262	84	32,1	74	+ 131	+ 50,0
Straßenkriminalität		1.913	474	24,8	415	2.049	430	21,0	383	- 136	- 6,6

* Vergewaltigung, Fälle der sexuellen Nötigung

** Raub, Räuberische Erpressung, Räuberischer Angriff auf Kraftfahrer

PReV Burgenlandkreis

Delikte	Jahr	2020				2019				Vergleich erfasste Fälle	
		erf. Fälle	aufgekl. Fälle	AQ	TV	erf. Fälle	aufgekl. Fälle	AQ	TV	absolut	in %
Straftaten gegen das Leben		2	2	100,0	2	0	0	0,0	0	—	—
- Mord		0	0	0,0	0	0	0,0	0	0	—	—
- Totschlag/Tötung auf Verlangen		2	2	100,0	2	0	0,0	0	0	—	—
Straftaten gg. d. sex. Selbstbestimmung		164	151	92,1	142	139	116	83,5	104	+ 25	+ 18,0
- Vergewaltigung*		27	27	100,0	27	12	11	91,7	11	+ 15	+ 125,0
- Sex. Missbrauch von Kindern		43	40	93,0	36	34	32	94,1	29	+ 9	+ 26,5
Rohheitsdelikte/Straft. gg. d. pers. Freiheit		1.723	1.524	88,5	1.250	1.601	1.458	91,1	1.223	+ 122	+ 7,6
- Raub**		69	53	76,8	53	74	53	71,6	60	- 5	- 6,8
- Körperverletzung		1.185	1.052	88,8	942	1.093	1.002	91,7	892	+ 92	+ 8,4
- Straftaten gegen die persönliche Freiheit		469	419	89,3	366	434	403	92,9	375	+ 35	+ 8,1
Diebstahl insgesamt		4.611	1.468	31,8	977	3.981	1.377	34,6	1.020	+ 630	+ 15,8
- in/aus Büro/Lager/Werkstätten		358	88	24,6	74	303	54	17,8	62	+ 55	+ 18,2
- von Kraftwagen/Unbefugter Gebrauch		60	23	38,3	20	62	20	32,3	29	- 2	- 3,2
- von Moped/Krad/Unbefugter Gebrauch		89	20	22,5	20	59	22	37,3	25	+ 30	+ 50,8
- in/aus Warenhäusern/Geschäften		863	673	78,0	498	710	599	84,4	509	+ 153	+ 21,5
- in/aus Wohnungen		298	126	42,3	137	277	156	56,3	144	+ 21	+ 7,6
- von unbaren Zahlungsmitteln		148	29	19,6	36	156	43	27,6	41	- 8	- 5,1
- an/aus Kfz		636	99	15,6	77	570	89	15,6	76	+ 66	+ 11,6
Vermögens- und Fälschungsdelikte		1.921	1.150	59,9	893	1.547	1.022	66,1	857	+ 374	+ 24,2
- Betrug		1.441	838	58,2	653	1.157	732	63,3	597	+ 284	+ 24,5
- Unterschlagung		249	146	58,6	148	214	140	65,4	145	+ 35	+ 16,4
Sonstige Straftaten StGB		2.974	1.592	53,5	1.264	2.482	1.451	58,5	1.195	+ 492	+ 19,8
- Widerstand gg. d. Staatsgewalt/Straft. gg. öffentl. Ordnung		417	368	88,2	279	356	323	90,7	277	+ 61	+ 17,1
- Brandstiftung		91	36	39,6	33	93	36	38,7	42	- 2	- 2,2
- Sachbeschädigung		1.683	560	33,3	464	1.299	506	39,0	425	+ 384	+ 29,6
- Straftaten gg. die Umwelt gemäß StGB		22	16	72,7	23	19	7	36,8	7	+ 3	+ 15,8
Verstöße gg. strafrechtl. Nebengesetze		1.307	1.235	94,5	958	1.348	1.295	96,1	998	- 41	- 3,0
- Straftaten geg. Aufenthalts-, Asyl-, Freizügigkeitsgesetz/EU		23	23	100,0	23	13	13	100,0	13	+ 10	+ 76,9
- Rauschgiftdelikte		1.000	957	95,7	737	1.163	1.127	96,9	883	- 163	- 14,0
- strafrechtl. Nebengesetze a.d.Umweltsektor		79	63	79,7	87	34	23	67,6	24	+ 45	+ 132,4
Straftaten insgesamt		12.702	7.122	56,1	4.399	11.098	6.719	60,5	4.377	+ 1.604	+ 14,5
Rauschgiftkriminalität		1.002	957	95,5	737	1.165	1.129	96,9	883	- 163	- 14,0
Gewaltkriminalität		376	313	83,2	349	342	289	84,5	307	+ 34	+ 9,9
Wirtschaftskriminalität		28	24	85,7	34	8	6	75,0	6	+ 20	+ 250,0
Computerkriminalität		435	178	40,9	143	326	147	45,1	110	+ 109	+ 33,4
Straßenkriminalität		2.357	605	25,7	506	1.827	520	28,5	489	+ 530	+ 29,0

* Vergewaltigung, Fälle der sexuellen Nötigung

** Raub, Räuberische Erpressung, Räuberischer Angriff auf Kraftfahrer

PI Halle ZKD

Delikte	2020				2019				Vergleich erfasste Fälle	
	erf. Fälle	aufgekl. Fälle	AQ	TV	erf. Fälle	aufgekl. Fälle	AQ ²	TV	absolut	in %
Straftaten gegen das Leben	39	29	74,4	32	12	10	83,3	13	+ 27	+ 225,0
- Mord	3	3	100,0	3	2	3	150,0	4	+ 1	+ 50,0
- Totschlag/Tötung auf Verlangen	21	19	90,5	21	6	5	83,3	5	+ 15	+ 250,0
Straftaten gg. d. sex. Selbstbestimmung	16	12	75,0	13	14	13	92,9	8	+ 2	+ 14,3
- Vergewaltigung*	4	4	100,0	4	3	3	100,0	1	+ 1	+ 33,3
- Sex. Missbrauch von Kindern	1	0	0,0	0	1	1	100,0	1	+ 0	+ 0,0
Rohheitsdelikte/Straft. gg. d. pers. Freiheit	121	74	61,2	66	131	86	65,6	104	- 10	- 7,6
- Raub**	16	6	37,5	9	31	21	67,7	14	- 15	- 48,4
- Körperverletzung	52	27	51,9	29	75	46	61,3	74	- 23	- 30,7
- Straftaten gegen die persönliche Freiheit	53	41	77,4	29	25	19	76,0	18	+ 28	+ 112,0
Diebstahl insgesamt	212	64	30,2	67	266	111	41,7	52	- 54	- 20,3
- in/aus Büro/Lager/Werkstätten	36	11	30,6	14	23	8	34,8	7	+ 13	+ 56,5
- von Kraftwagen/Unbefugter Gebrauch	17	5	29,4	9	0	2	200,0	3	---	---
- von Moped/Krad/Unbefugter Gebrauch	0	1	100,0	1	0	0	0,0	0	---	---
- in/aus Warenhäusern/Geschäften	39	7	17,9	9	47	19	40,4	11	- 8	- 17,0
- in/aus Wohnungen	69	16	23,2	17	143	50	35,0	32	- 74	- 51,7
- von unbaren Zahlungsmitteln	3	0	0,0	0	9	7	77,8	10	- 6	- 66,7
- an/aus Kfz	11	8	72,7	13	2	2	100,0	3	+ 9	+ 450,0
Vermögens- und Fälschungsdelikte	108	86	79,6	95	276	233	84,4	150	- 168	- 60,9
- Betrug	42	31	73,8	51	113	82	72,6	90	- 71	- 62,8
- Unterschlagung	16	8	50,0	13	12	4	33,3	5	+ 4	+ 33,3
Sonstige Straftaten StGB	309	190	61,5	160	311	205	65,9	205	- 2	- 0,6
- Widerstand gg. d. Staatsgewalt/Straft. gg. öffentl. Ordnung	41	24	58,5	29	63	47	74,6	86	- 22	- 34,9
- Brandstiftung	19	9	47,4	4	30	16	53,3	2	- 11	- 36,7
- Sachbeschädigung	34	12	35,3	11	45	10	22,2	7	- 11	- 24,4
- Straftaten gg. die Umwelt gemäß StGB	5	4	80,0	5	6	5	83,3	9	- 1	- 16,7
Verstöße gg. strafrechtl. Nebengesetze	318	309	97,2	321	205	190	92,7	201	+ 113	+ 55,1
- Straftaten geg. Aufenthalts-, Asyl-, Freizügigkeitsgesetz/EU	2	2	100,0	3	1	1	100,0	1	+ 1	+ 100,0
- Rauschgiftdelikte	181	177	97,8	186	89	81	91,0	85	+ 92	+ 103,4
- strafrechtl. Nebengesetze a.d.Umweltsektor	11	11	100,0	33	4	4	100,0	7	+ 7	+ 175,0
Straftaten insgesamt	1.123	764	68,0	679	1.215	848	69,8	658	- 92	- 7,6
Rauschgiftkriminalität	182	178	97,8	187	90	81	90,0	85	+ 92	+ 102,2
Gewaltkriminalität	69	44	63,8	46	70	49	70,0	56	- 1	- 1,4
Wirtschaftskriminalität	110	106	96,4	105	214	198	92,5	130	- 104	- 48,6
Computerkriminalität	14	4	28,6	4	22	9	40,9	10	- 8	- 36,4
Straßenkriminalität	58	23	39,7	30	51	24	47,1	77	+ 7	+ 13,7

² Die Aufklärungsquote über 100 % ergibt sich daraus, dass erfasste nicht geklärte Fälle aus den Vorjahren im Berichtsjahr aufgeklärt werden konnten.

* Vergewaltigung, Fälle der sexuellen Nötigung

** Raub, Räuberische Erpressung, Räuberischer Angriff auf Kraftfahrer

PI Zentrale Dienste

Delikte	Jahr	2020				2019				Vergleich erfasste Fälle	
		erf. Fälle	aufgekl. Fälle	AQ	TV	erf. Fälle	aufgekl. Fälle	AQ	TV	absolut	in %
Straftaten gegen das Leben		0	0	0,0	0	0	0,0	0	0	---	---
- Mord		0	0	0,0	0	0	0,0	0	0	---	---
- Totschlag/Tötung auf Verlangen		0	0	0,0	0	0	0,0	0	0	---	---
Straftaten gg. d. sex. Selbstbestimmung		0	0	0,0	0	0	0,0	0	0	---	---
- Vergewaltigung*		0	0	0,0	0	0	0,0	0	0	---	---
- Sex. Missbrauch von Kindern		0	0	0,0	0	0	0,0	0	0	---	---
Rohheitsdelikte/Straft. gg. d. pers. Freiheit		4	4	100,0	4	2	100,0	2	2	+ 2	+ 100,0
- Raub**		0	0	0,0	0	0	0,0	0	0	---	---
- Körperverletzung		1	1	100,0	1	1	100,0	1	1	+ 0	+ 0,0
- Straftaten gegen die persönliche Freiheit		3	3	100,0	3	1	100,0	1	1	+ 2	+ 200,0
Diebstahl insgesamt		56	5	8,9	5	47	6	12,8	7	+ 9	+ 19,1
- in/aus Büro/Lager/Werkstätten		6	0	0,0	0	3	0	0,0	0	+ 3	+ 100,0
- von Kraftwagen/Unbefugter Gebrauch		0	0	0,0	0	0	0,0	0	0	---	---
- von Moped/Krad/Unbefugter Gebrauch		0	0	0,0	0	0	0,0	0	0	---	---
- in/aus Warenhäusern/Geschäften		0	0	0,0	0	0	0,0	0	0	---	---
- in/aus Wohnungen		1	1	100,0	1	0	0,0	0	0	---	---
- von unbaren Zahlungsmitteln		0	0	0,0	0	0	0,0	0	0	---	---
- an/aus Kfz		2	0	0,0	0	12	0	0,0	0	- 10	- 83,3
Vermögens- und Fälschungsdelikte		3	3	100,0	5	5	4	80,0	5	- 2	- 40,0
- Betrug		0	0	0,0	0	4	3	75,0	4	---	---
- Unterschlagung		0	0	0,0	0	0	0	0,0	0	---	---
Sonstige Straftaten StGB		298	231	77,5	241	263	205	77,9	201	+ 35	+ 13,3
- Widerstand gg. d. Staatsgewalt/Straft. gg. öffentl. Ordnung		42	41	97,6	43	2	2	100,0	2	+ 40	+ 2000,0
- Brandstiftung		0	0	0,0	0	0	0	0,0	0	---	---
- Sachbeschädigung		19	2	10,5	2	32	3	9,4	3	- 13	- 40,6
- Straftaten gg. die Umwelt gemäß StGB		68	23	33,8	31	44	19	43,2	21	+ 24	+ 54,5
Verstöße gg. strafrechtl. Nebengesetze		46	42	91,3	42	29	29	100,0	30	+ 17	+ 58,6
- Straftaten geg. Aufenthalts-, Asyl-, Freizügigkeitsgesetz/EU		0	0	0,0	0	0	0	0,0	0	---	---
- Rauschgiftdelikte		0	0	0,0	0	0	0	0,0	0	---	---
- strafrechtl. Nebengesetze a.d.Umweltsektor		45	41	91,1	41	29	29	100,0	30	+ 16	+ 55,2
Straftaten insgesamt		407	285	70,0	296	346	246	71,1	243	+ 61	+ 17,6
Rauschgiftkriminalität		0	0	0,0	0	0	0	0,0	0	---	---
Gewaltkriminalität		0	0	0,0	0	0	0	0,0	0	---	---
Wirtschaftskriminalität		0	0	0,0	0	0	0	0,0	0	---	---
Computerkriminalität		0	0	0,0	0	0	0	0,0	0	---	---
Straßenkriminalität		6	1	16,7	1	18	0	0,0	0	- 12	- 66,7

* Vergewaltigung, Fälle der sexuellen Nötigung

** Raub, Räuberische Erpressung, Räuberischer Angriff auf Kraftfahrer

Landeskriminalamt Sachsen-Anhalt

Delikte	Jahr	2020				2019				Vergleich erfasste Fälle	
		erf. Fälle	aufgekl. Fälle	AQ	TV	erf. Fälle	aufgekl. Fälle	AQ	TV	absolut	in %
Straftaten gegen das Leben		0	0	0,0	0	0	0,0	0	0	—	—
- Mord		0	0	0,0	0	0	0,0	0	0	—	—
- Totschlag/Tötung auf Verlangen		0	0	0,0	0	0	0,0	0	0	—	—
Straftaten gg. d. sex. Selbstbestimmung		87	75	86,2	75	62	88,7	56	56	+ 25	+ 40,3
- Vergewaltigung*		1	0	0,0	0	4	3	75,0	3	- 3	- 75,0
- Sex. Missbrauch von Kindern		13	9	69,2	9	18	15	83,3	13	- 5	- 27,8
Rohheitsdelikte/Straft. gg. d. pers. Freiheit		80	65	81,3	68	70	78,6	60	60	+ 10	+ 14,3
- Raub**		2	2	100,0	5	4	0	0,0	0	- 2	- 50,0
- Körperverletzung		22	19	86,4	19	32	28	87,5	31	- 10	- 31,3
- Straftaten gegen die persönliche Freiheit		56	44	78,6	44	34	27	79,4	30	+ 22	+ 64,7
Diebstahl insgesamt		504	109	21,6	121	533	103	19,3	79	- 29	- 5,4
- in/aus Büro/Lager/Werkstätten		1	0	0,0	0	7	7	100,0	8	- 6	- 85,7
- von Kraftwagen/Unbefugter Gebrauch		98	28	28,6	36	22	12	54,5	19	+ 76	+ 345,5
- von Moped/Krad/Unbefugter Gebrauch		0	0	0,0	0	1	1	100,0	1	—	—
- in/aus Warenhäusern/Geschäften		21	21	100,0	20	21	20	95,2	18	+ 0	+ 0,0
- in/aus Wohnungen		3	3	100,0	3	2	2	100,0	5	+ 1	+ 50,0
- von unbaren Zahlungsmitteln		0	0	0,0	0	5	0	0,0	0	—	—
- an/aus Kfz		31	10	32,3	16	25	7	28,0	8	+ 6	+ 24,0
Vermögens- und Fälschungsdelikte		1.118	790	70,7	742	860	660	76,7	647	+ 258	+ 30,0
- Betrug		921	631	68,5	566	701	528	75,3	532	+ 220	+ 31,4
- Unterschlagung		41	29	70,7	32	37	19	51,4	17	+ 4	+ 10,8
Sonstige Straftaten StGB		173	119	68,8	138	151	111	73,5	144	+ 22	+ 14,6
- Widerstand gg. d. Staatsgewalt/Straft. gg. öffentl. Ordnung		22	10	45,5	10	30	26	86,7	31	- 8	- 26,7
- Brandstiftung		1	1	100,0	3	2	1	50,0	1	- 1	- 50,0
- Sachbeschädigung		13	5	38,5	7	13	7	53,8	8	+ 0	+ 0,0
- Straftaten gg. die Umwelt gemäß StGB		2	1	50,0	1	1	1	100,0	1	+ 1	+ 100,0
Verstöße gg. strafrechtl. Nebengesetze		241	221	91,7	245	219	189	86,3	200	+ 22	+ 10,0
- Straftaten geg. Aufenthalts-, Asyl-, Freizügigkeitsgesetz/EU		80	78	97,5	87	47	46	97,9	47	+ 33	+ 70,2
- Rauschgiftdelikte		97	82	84,5	91	87	69	79,3	74	+ 10	+ 11,5
- strafrechtl. Nebengesetze a.d.Umweltsektor		2	2	100,0	2	7	5	71,4	5	- 5	- 71,4
Straftaten insgesamt		2.203	1.379	62,6	1.335	1.895	1.173	61,9	1.149	+ 308	+ 16,3
Rauschgiftkriminalität		97	82	84,5	91	87	69	79,3	74	+ 10	+ 11,5
Gewaltkriminalität		8	7	87,5	10	15	7	46,7	10	- 7	- 46,7
Wirtschaftskriminalität		90	80	88,9	123	128	123	96,1	162	- 38	- 29,7
Computerkriminalität		145	70	48,3	68	125	66	52,8	63	+ 20	+ 16,0
Straßenkriminalität		141	47	33,3	64	72	26	36,1	34	+ 69	+ 95,8

* Vergewaltigung, Fälle der sexuellen Nötigung

** Raub, Räuberische Erpressung, Räuberischer Angriff auf Kraftfahrer

Bundespolizei

Delikte	Jahr	2020				2019				Vergleich erfasste Fälle	
		erf. Fälle	aufgekl. Fälle	AQ	TV	erf. Fälle	aufgekl. Fälle	AQ	TV	absolut	in %
Straftaten gegen das Leben		0	0	0,0	0	0	0,0	0	0	---	---
- Mord		0	0	0,0	0	0	0,0	0	0	---	---
- Totschlag/Tötung auf Verlangen		0	0	0,0	0	0	0,0	0	0	---	---
Straftaten gg. d. sex. Selbstbestimmung		15	14	93,3	15	20	70,0	11		- 5	- 25,0
- Vergewaltigung*		0	0	0,0	0	0	0,0	0	0	---	---
- Sex. Missbrauch von Kindern		0	0	0,0	0	0	0,0	0	0	---	---
Rohheitsdelikte/Straft. gg. d. pers. Freiheit		152	126	82,9	124	214	82,7	166		- 62	- 29,0
- Raub**		1	0	0,0	0	1	100,0	1	1	+ 0	+ 0,0
- Körperverletzung		112	94	83,9	93	163	84,7	131	131	- 51	- 31,3
- Straftaten gegen die persönliche Freiheit		39	32	82,1	33	50	76,0	41	41	- 11	- 22,0
Diebstahl insgesamt		665	178	26,8	167	730	225	30,8	213	- 65	- 8,9
- in/aus Büro/Lager/Werkstätten		50	4	8,0	3	58	6	10,3	8	- 8	- 13,8
- von Kraftwagen/Unbefugter Gebrauch		3	0	0,0	0	2	0	0,0	0	+ 1	+ 50,0
- von Moped/Krad/Unbefugter Gebrauch		0	0	0,0	0	1	0	0,0	0	---	---
- in/aus Warenhäusern/Geschäften		141	125	88,7	113	179	156	87,2	140	- 38	- 21,2
- in/aus Wohnungen		0	0	0,0	0	0	0,0	0	0	---	---
- von unbaren Zahlungsmitteln		34	3	8,8	3	48	2	4,2	2	- 14	- 29,2
- an/aus Kfz		12	1	8,3	1	14	0	0,0	0	- 2	- 14,3
Vermögens- und Fälschungsdelikte		2.803	2.541	90,7	2.126	2.813	2.595	92,3	2.144	- 10	- 0,4
- Betrug		2.626	2.447	93,2	2.044	2.544	2.433	95,6	2.016	+ 82	+ 3,2
- Unterschlagung		40	12	30,0	12	97	32	33,0	21	- 57	- 58,8
Sonstige Straftaten StGB		1.743	741	42,5	458	1.502	732	48,7	536	+ 241	+ 16,0
- Widerstand gg. d. Staatsgewalt/Straft. gg. öffentl. Ordnung		502	480	95,6	271	468	436	93,2	293	+ 34	+ 7,3
- Brandstiftung		0	0	0,0	0	2	2	100,0	2	---	---
- Sachbeschädigung		946	57	6,0	61	754	58	7,7	82	+ 192	+ 25,5
- Straftaten gg. die Umwelt gemäß StGB		2	1	50,0	1	1	0	0,0	0	+ 1	+ 100,0
Verstöße gg. strafrechtl. Nebengesetze		871	803	92,2	798	845	826	97,8	806	+ 26	+ 3,1
- Straftaten geg. Aufenthalts-, Asyl-, Freizügigkeitsgesetz/EU		859	793	92,3	792	805	786	97,6	772	+ 54	+ 6,7
- Rauschgiftdelikte		8	7	87,5	7	30	30	100,0	29	- 22	- 73,3
- strafrechtl. Nebengesetze a.d.Umweltsektor		0	0	0,0	0	1	1	100,0	1	---	---
Straftaten insgesamt		6.249	4.403	70,5	3.324	6.124	4.569	74,6	3.451	+ 125	+ 2,0
Rauschgiftkriminalität		8	7	87,5	7	30	30	100,0	29	- 22	- 73,3
Gewaltkriminalität		30	21	70,0	27	37	29	78,4	36	- 7	- 18,9
Wirtschaftskriminalität		10	10	100,0	9	1	0	0,0	0	+ 9	+ 900,0
Computerkriminalität		50	9	18,0	6	5	2	40,0	2	+ 45	+ 900,0
Straßenkriminalität		760	88	11,6	93	756	102	13,5	127	+ 4	+ 0,5

* Vergewaltigung, Fälle der sexuellen Nötigung

** Raub, Räuberische Erpressung, Räuberischer Angriff auf Kraftfahrer