

# **Polizeiliche Kriminalstatistik**

## **Land Sachsen-Anhalt**

### **2003**



Landeskriminalamt Sachsen-Anhalt  
Lübecker Str. 53 – 63  
39124 Magdeburg  
Abteilung 1

---

Dezernat 11.2  
Tel.: 0391 – 250 2882 bzw. 7972 2882  
PKS@lka.pol.lsa-net.de

I. Bedeutung .....	2
II. Inhalt .....	3
III. Definitionen .....	4
IV. Regeln der Fallfassung.....	122
1. Gesamtüberblick .....	166
1.1 Fläche und Bevölkerung.....	166
1.2 Kriminalitätsentwicklung.....	18
2. Kurzinformation zur Kriminalitätsentwicklung.....	19
3. Erfasste Fälle nach Straftatengruppen sowie ausgewählte Delikte .....	233
4. Aufklärungsergebnisse.....	28
5. Tatverdächtige nach Altersgruppen .....	311
6. Opfer .....	38
7. Einzeldarstellungen .....	411
7.1 Straftaten gegen das Leben.....	411
7.1.1 Mord .....	411
7.1.2 Totschlag/Tötung auf Verlangen .....	433
7.2 Straftaten gegen die sexuelle Selbstbestimmung .....	444
7.3 Raub, räuberische Erpressung, räuberischer Angriff auf Kraftfahrer .....	49
7.4 Körperverletzung .....	55
7.5 Diebstahl .....	58
7.6 Sachbeschädigung.....	633
7.7 Betrug.....	644
7.8 Computerkriminalität .....	666
7.9 Straftaten gegen die Umwelt gemäß StGB .....	68
7.10 Rauschgiftkriminalität .....	700
7.11 Jugendkriminalität .....	744
8. Behördendarstellung .....	766
9. Tatverdächtige mit Wohnsitz in anderen Bundesländern.....	833
10. Langzeitvergleich ausgewählter Straftaten(-hauptgruppen).....	844
11. Langzeitvergleich der Polizeidirektionen .....	1022
12. Tabellenanhang.....	108

## I. Bedeutung

Nach den seit 01.01.1971 geltenden und zuletzt zum 01.01.2003 geänderten bundeseinheitlichen Richtlinien ist die Polizeiliche Kriminalstatistik (PKS)

- eine Zusammenstellung aller der Polizei bekannt gewordenen strafrechtlichen Sachverhalte unter Beschränkung auf ihre erfassbaren wesentlichen Inhalte. Sie soll damit im Interesse einer wirksamen Kriminalitätsbekämpfung zu einem überschaubaren und möglichst verzerrungsfreien Bild der angezeigten Kriminalität führen.

Insoweit dient sie der

- Beobachtung der Kriminalität und einzelner Deliktsarten, des Umfangs und der Zusammensetzung des Tatverdächtigenkreises sowie der Veränderung von Kriminalitätsquotienten
- Erlangung von Erkenntnissen für die vorbeugende und verfolgende Verbrechensbekämpfung, organisatorische Planungen und Entscheidungen sowie kriminologisch-soziologische Forschung und kriminalpolizeiliche Maßnahmen.

Die Aussagekraft der Polizeilichen Kriminalstatistik wird besonders dadurch eingeschränkt, dass der Polizei ein Teil der begangenen Straftaten nicht bekannt wird. Der Umfang dieses Dunkelfeldes hängt von der Art des Deliktes ab und kann sich unter dem Einfluss variabler Faktoren (z. B. Anzeigebereitschaft der Bevölkerung, Intensität der Verbrechenskontrolle) auch im Zeitablauf ändern. Es kann daher nicht von einer feststehenden Relation zwischen begangenen und statistisch erfassten Straftaten ausgegangen werden.

Folgende mögliche Einflussfaktoren können sich auf die Entwicklung der Zahlen in der Polizeilichen Kriminalstatistik auswirken:

- Anzeigeverhalten (z. B. Versicherungsaspekt),
- polizeiliche Kontrolle,
- statistische Erfassung,
- Änderung des Strafrechts,
- echte Kriminalitätsänderung.

Die Polizeiliche Kriminalstatistik bietet also kein getreues Spiegelbild der Kriminalitätswirklichkeit, sondern eine je nach Deliktsart mehr oder weniger starke Annäherung an die Realität. Gleichwohl ist sie für Legislative, Exekutive und Wissenschaft ein Hilfsmittel, um Erkenntnisse über die Häufigkeit der erfassten Fälle sowie über Formen und Entwicklungstendenzen der Kriminalität für die oben beschriebenen Zielsetzungen zu gewinnen.

## II. Inhalt

In der Polizeilichen Kriminalstatistik werden die von der Polizei bearbeiteten rechtswidrigen (Straf-)Taten, einschließlich der mit Strafe bedrohten Versuche, registriert. Einbezogen sind auch die vom Zoll bearbeiteten Rauschgiftdelikte.

Nicht enthalten sind Ordnungswidrigkeiten, Staatsschutz- und Verkehrsdelikte (wohl aber die §§ 315, 315b StGB und § 22a StVG, die nicht als Verkehrsdelikte im Sinne der Richtlinien gelten). Ferner werden Taten, die außerhalb der Bundesrepublik Deutschland begangen wurden und auch Verstöße gegen strafrechtliche Landesgesetze, Datenschutzgesetze der Länder sind von der Regelung ausgenommen.

Um ein möglichst vollständiges Bild der erfassbaren Sicherheitslage zu erhalten, werden in die Erfassung zur PKS aber auch von strafunmündigen Kindern oder von schuldunfähigen psychisch Kranken begangene Taten einbezogen. Über die Schuldfrage hat die Justiz und nicht die Polizei zu befinden. Zudem sind bei unaufgeklärten Fällen Alter und Schuldfähigkeit der Täter in der Regel ohnehin nicht bekannt.

Der Erfassung liegt ein, unter teils strafrechtlichen, teils kriminologischen Aspekten aufgebauter Straftatenkatalog zugrunde. Bundeseinheitlich wird seit dem 01.01.1971 eine „Ausgangsstatistik“ geführt, d. h. die bekannt gewordenen Straftaten werden erst nach Abschluss der polizeilichen Ermittlungen vor Aktenabgabe an Staatsanwaltschaft oder Gericht erfasst.

Die Polizeiliche Kriminalstatistik ist mit der Strafverfolgungsstatistik der Justiz (Verurteiltenstatistik) nicht vergleichbar, da:

- sich der Erfassungszeitraum verschiebt,
- die Erfassungsgrundsätze sich unterscheiden und
- der einzelne Fall im Justizbereich eine andere strafrechtliche Beurteilung erfahren kann (siehe auch Stichwort „tatverdächtig“)

Falls die im Berichtsjahr in der PKS registrierten Tatverdächtigen rechtskräftig verurteilt werden, gelangen sie wegen der unterschiedlichen Verfahrensdauer teils im Berichtsjahr, teils im Folgejahr oder auch erst noch später in die Strafverfolgungsstatistik.

### III. Definitionen

#### **Alkoholeinfluss bei der Tatausführung**

Ein Alkoholeinfluss liegt vor, wenn dadurch die Urteilskraft des Tatverdächtigen während der Tatausführung beeinträchtigt war. Maßgeblich ist ein offensichtlicher oder nach den Ermittlungen wahrscheinlicher Alkoholeinfluss.

#### **Aufklärungsquote (AQ)**

bezeichnet das prozentuale Verhältnis von aufgeklärten zu bekannt gewordenen Fällen im Berichtszeitraum. Eine Aufklärungsquote über 100 kann z. B. zustande kommen, wenn im Berichtszeitraum noch Fälle aus den Vorjahren nachträglich aufgeklärt werden.

$$AQ = \frac{\text{erfasste Fälle} \times 100}{\text{bekannt gewordene Fälle}}$$

#### **BtM-Ersatzmittel/-Ausweichmittel**

Der Begriff Betäubungsmittel bei den Beschaffungsdelikten (Raub, Diebstahl, Urkundenfälschung) schließt die BtM-Ersatzmittel und BtM-Ausweichmittel ein.

#### **Computerbetrug**

Erfassung aller Fälle unter 5175 (Computerbetrug), in denen der Tatbestand nach § 263a StGB als erfüllt angesehen wird mit Ausnahme der missbräuchlichen Nutzung von Debitkarten mit PIN (hier erfolgt die Erfassung unter Schlüssel: 5163) oder von Zugangsberechtigungen zu Kommunikationsdiensten (hier erfolgt die Erfassung unter Schlüssel: 5179).

#### **Debitkarten**

Debitkarten im Sinne der PKS sind alle Zahlungskarten, deren Einsatz eine sofortige Belastung des Kontos/Abbuchung vom Konto nach Karteneinsatz bewirkt (Gegenteil: Kreditkarte). Debitkarten können ohne PIN (Lastschriftverfahren Schlüssel: 5162) bzw. mit PIN (Schlüssel: 5163) eingesetzt werden.

#### **Drogenart**

- siehe Rauschgiftdelikt -

#### **Fall**

##### ➤ Bekannt gewordener Fall

ist jede im Straftatenkatalog aufgeführte rechtswidrige (Straf-)Tat einschließlich der mit Strafe bedrohten Versuche, der eine polizeilich bearbeitete Anzeige zugrunde liegt. Die Ingesamtzahl der bekannt gewordenen Fälle ergibt sich aus der Addition der Straftatengruppen.

##### ➤ Aufgeklärter Fall

ist die rechtswidrige (Straf-)Tat, für die nach dem polizeilichen Ermittlungsergebnis mindestens ein namentlich bekannter oder auf frischer Tat ergriffener Tatverdächtiger festgestellt worden ist.

### **Geld- und Kassenboten**

Als Geld- und Werttransporte durch Geld- und Kassenboten (Schlüssel: 2131 Raubüberfälle auf Geld- und Kassenboten) sind alle Beförderungen anzusehen, bei denen ausschließlich/überwiegend im Rahmen des beruflichen/geschäftlichen Interesses Geld oder Wertgegenstände transportiert werden. Dies gilt sowohl für Beschäftigte als auch für Geschäftsinhaber/-führer, entsprechende gewerbliche Geld-/Werttransporte, die mit Spezialtransportfahrzeugen – also Fahrzeugen, die bauartbedingt dazu bestimmt sind, entsprechendes Gut geschützt (Panzerung, Spezialbereifung usw.) zu transportieren – durchgeführt werden.

### **Häufigkeitszahl (HZ)**

ist die Zahl der bekannt gewordenen Fälle insgesamt oder innerhalb einzelner Deliktsarten, errechnet auf 100.000 Einwohner (Stichtag ist der 01.01. des Berichtsjahres, ersatzweise der zuletzt verfügbare, der dann besonders benannt ist). Die Aussagekraft der Häufigkeitszahl wird dadurch beeinträchtigt, dass nur ein Teil der begangenen Straftaten der Polizei bekannt wird, und dass u. a. Stationierungsstreitkräfte, ausländische Durchreisende, Touristen, Besucher und grenzüberschreitende Berufspendler sowie Nichtdeutsche, die sich illegal im Bundesgebiet aufhalten, in der Einwohnerzahl der Bundesrepublik Deutschland nicht enthalten sind. Straftaten, die von diesem Personenkreis begangen wurden, werden aber in der Polizeilichen Kriminalstatistik gezählt.

$$\text{HZ} = \frac{\text{erfasste Fälle} \times 100.000}{\text{Einwohnerzahl}}$$

### **Kiosk**

Ein Kiosk ist ein räumlich fest umschlossenes Thekengeschäft, das dazu bestimmt ist, von Kunden nicht betreten zu werden.

### **Konsument harter Drogen**

Als Konsument harter Drogen gelten Konsumenten der in den Anlagen I – III des BtM-Gesetzes aufgeführten Stoffe und Zubereitungen, einschließlich der den betäubungsmittelrechtlichen Vorschriften unterliegenden Fertigarzneimittel, mit Ausnahme der ausschließlichen Konsumenten von Cannabisprodukten (Haschisch, Marihuana, Haschischöl), Psilocybin (-Pilzen) und von „Ausgenommenen Zubereitungen“. Dabei ist es gleichgültig, auf welche Weise diese Stoffe und Zubereitungen dem Körper zugeführt werden.

Soweit als Konsumenten harter Drogen bekannte Personen in Ermangelung von Betäubungsmitteln sog. Ausweichmittel konsumieren – „Ausgenommene Zubereitungen“ oder sonstige Medikamente oder Substanzen, die nicht unter das BtM-Gesetz fallen – ist dies ebenfalls als Konsum harter Drogen anzusehen.

Anmerkung: Die wichtigsten harten Drogen sind Heroin, Kokain, Amphetamin/Methamphetamin und deren Derivate in Pulver- oder flüssiger Form sowie in Tabletten- bzw. Kapselform (einschließlich Ecstasy) und LSD.

### **Kreditkarte**

Kreditkarten im Sinne der PKS sind alle Zahlungskarten, deren Einsatz eine zeitlich verzögerte Belastung bzw. Abbuchung vom Konto bewirkt (Gegenteil: Debitkarten).

### **Kommunikationsdienst**

Unter die Kommunikationsdienste fallen alle Übertragungen von Sprache/Ton, Texten und Bildern, unabhängig vom Übertragungsweg. Die Zugangsberechtigung kann dabei eine Karte (Telefonkarte mit Vorausgebühr, Telefonkarte als Kreditkarte, sonstige Zugangsberechtigungskarte/Chip) und/oder ein anderes Zugangsdatum (z. B. Passwort) sein. Die Erfassung erfolgt generell unter Schlüssel 5179 (Betrug mit Zugangsberechtigungen zu Kommunikationsdiensten).

### **Ladendiebstahl**

Als Ladendiebstahl werden alle Diebstahlsfälle von ausgelegten Waren durch Kunden während der Geschäftszeit erfasst.

### **Opfer**

sind natürliche Personen, gegen die sich die mit Strafte bedrohte Handlung unmittelbar richtete. Das Opfer ist bei allen im Straftatenkatalog mit „O“ gekennzeichneten vollendeten und versuchten Straftaten(-gruppen) zu erfassen. Bei der Opfer-Tatverdächtigen-Beziehung (vom Opfer aus gesehen) hat stets die engste Beziehung Vorrang: Verwandtschaft vor Bekanntschaft vor Landmann vor flüchtiger Vorbeziehung. Dies gilt auch dann, wenn bei einer Mehrzahl von Tatverdächtigen unterschiedliche Beziehungsgrade zum Opfer bestehen. Das Merkmal Verwandtschaft umfasst alle Angehörigen gemäß § 11 Abs. 1 StGB. Das Merkmal Landmann ist nur bei Nichtdeutschen und nur dann zu berücksichtigen, wenn Opfer und Tatverdächtiger dieselbe Staatsangehörigkeit besitzen, jedoch weder miteinander verwandt noch bekannt sind.

### **Raub auf Geld- und Werttransporte**

Unter Schlüsselzahl: 2130 (Rauüberfälle auf Geld und Werttransporte) sind auch diejenigen Raubüberfälle auf Geld- und Werttransporte einzubeziehen, die strafrechtlich als räuberischer Angriff auf Kraftfahrer zu bewerten sind.

### **Rauschgiftdelikt/Drogenart**

Sind bei einem Rauschgiftdelikt mehrere Drogenarten betroffen, so gilt bei der statistischen Erfassung folgende Vorrangregelung:

1. Heroin
2. Kokain
3. Amphetamin/Methamphetamin und deren Derivate in Pulver- der Flüssiger Form
4. Amphetamin/Methamphetamin und deren Derivate in Tabletten- bzw. Kapselform (Ecstasy)
5. LSD
6. Cannabis
7. Sonstige

### **Schaden**

ist grundsätzlich der Geldwert (Verkehrswert) des rechtswidrig erlangten Gutes. Bei Vermögensdelikten ist unter Schaden die Wertminderung des Vermögens zu verstehen. Der Schaden ist bei allen im Straftatenkatalog mit „S“ gekennzeichneten vollendeten Straftaten bzw. -gruppen zu erfassen (Angabe in Euro, aufgerundet auf volle Euro). Falls kein Schaden feststellbar ist, gilt ein symbolischer Schaden von Euro 1,--. Dies gilt auch, wenn bei einem vollendeten Vermögensdelikt nur eine Vermögensgefährdung eingetreten ist. Wenn ein Betrugsschaden gleichzeitig Insolvenzschaden ist, ist der volle Schaden (ab 01.01.1994) bei den Insolvenzstraftaten zu erfassen. Beim dazugehörigen Betrugdelikt ist dagegen ein Schaden von Euro 1,-- zu erfassen. Bei versuchtem Raubmord erfolgt keine Schadenserfassung.

### **Schusswaffe**

- Als Schusswaffe im Sinne von „geschossen“ und „mitgeführt“ gelten nur Schusswaffen gemäß § 1 Waffengesetz. Nicht zu erfassen ist das „Mitführen“ von Schusswaffen bei solchen Personen, die dazu bei rechtmäßiger Dienstausbübung ermächtigt sind und gegen die Anzeige als Folge der Dienstausbübung erstatte wurde.
- Mit einer Schusswaffe „gedroht“ ist dann zu erfassen, wenn wenigstens ein Opfer sich subjektiv bedroht fühlt (hier z. B. auch durch Spielzeugpistole)



- Ein Mitführen von Schusswaffen ist dann zu registrieren, wenn der Tatverdächtige die Schusswaffe bei der Tatausführung bei sich hatte. Der Vorsatz, die Schusswaffe zu verwenden, ist nicht erforderlich.

Die Legaldefinition „Schusswaffen“ gem. § 1 Waffengesetz umfasst alle Geräte, die zum Abschießen von Munition bestimmt sind, bei denen Geschosse durch einen Lauf getrieben werden. Dazu gehören auch Luft-, Federdruck- und Kohlendioxidwaffen, Schreckschuss-, Reizstoff- und Signalwaffen sowie Spielzeugwaffen, die ihrer äußeren Form nach den Anschein vollautomatischer Selbstladewaffen hervorrufen.

### **Staatsschutzdelikte**

Staatsschutzdelikte werden in der PKS nicht erfasst. Es handelt sich dabei um die Tatbestände gem. §§ 80-83, 84-86a, 87-91, 94-100a, 102-104a, 105-108e, 109-109h, 129a, 234a oder 241a StGB. Delikte der allgemeinen Kriminalität, die dem Definitionssystem politisch motivierte Kriminalität zuzuordnen sind, sind jedoch auch in der allgemeinen Polizeilichen Kriminalstatistik zu erfassen.

### **Steigerungsrate (SR)**

gibt die prozentuale Veränderung von z. B. Fällen oder Häufigkeitszahlen für die Gesamtkriminalität oder einzelner Straftaten zwischen verschiedenen Berichtszeiträumen an. Eine positive Steigerungsrate bedeutet einen Zuwachs, eine negative Steigerungsrate eine Abnahme bei z. B. Fällen bzw. Häufigkeitszahlen.

$$SR = \frac{(\text{Berichtsjahr} - \text{Vorjahr}) \times 100}{\text{Vorjahr}}$$

### **Summenschlüssel**

Im Sinne der PKS werden bei den einzelnen Summenschlüssel die Zusammenfassung folgender Delikte verstanden:

- „**8900**“ Straftaten insgesamt, jedoch ohne Verstöße gegen das Ausländer- und Asylverfahrensgesetz umfasst folgende Straftaten:
  - Straftaten insgesamt
  - ohne
  - 7250 Straftaten gegen das Ausländergesetz und gegen das Asylverfahrensgesetz
- „**8910**“ Rauschgiftkriminalität umfasst folgende Straftaten:
  - 7300 Rauschgiftdelikte nach BtMG
  - 2180 Raub zur Erlangung von Betäubungsmitteln
  - \*710 Diebstahl von Betäubungsmitteln aus Apotheken
  - \*720 Diebstahl von Betäubungsmitteln aus Arztpraxen
  - \*730 Diebstahl von Betäubungsmitteln aus Krankenhäusern
  - \*740 Diebstahl von Betäubungsmitteln bei Herstellern und Großhändlern
  - \*750 Diebstahl von Rezeptformularen
  - 5420 Fälschung zur Erlangung von Betäubungsmitteln

- **„8911“** Direkte Beschaffungskriminalität umfasst folgende Straftaten:
  - 2180 Raub zur Erlangung von Betäubungsmitteln
  - \*710 Diebstahl von Betäubungsmitteln aus Apotheken
  - \*720 Diebstahl von Betäubungsmitteln aus Arztpraxen
  - \*730 Diebstahl von Betäubungsmitteln aus Krankenhäusern
  - \*740 Diebstahl von Betäubungsmitteln bei Herstellern und Großhändlern
  - \*750 Diebstahl von Rezeptformularen
  - 5420 Fälschung zur Erlangung von Betäubungsmitteln
  
- **„8920“** Gewaltkriminalität umfasst folgende Straftaten:
  - 0100 Mord
  - 0200 Totschlag und Tötung auf Verlangen
  - 1110 Vergewaltigung und sexuelle Nötigung (§§ 177 Abs. 2, 3 und 4, 178 StGB)
  - 2100 Raub, räuberische Erpressung und räuberischer Angriff auf Kraftfahrer (mit allen Unterschlüsseln)
  - 2210 Körperverletzung mit Todesfolge
  - 2220 gefährliche und schwere Körperverletzung (mit allen Unterschlüsseln)
  - 2330 erpresserischer Menschenraub (mit allen Unterschlüsseln)
  - 2340 Geiselnahme (mit allen Unterschlüsseln)
  - 2350 Angriff auf den Luft- und Seeverkehr
  
- **„8930“** Wirtschaftskriminalität  
Als „Wirtschaftskriminalität“ sind anzusehen:
  1. Die Gesamtheit (Ausnahme: Computerbetrug)\* der in § 74c Abs. 1 Nr. 1-6 GVG aufgeführten Straftaten:
    - a) nach dem Patentgesetz, dem Gebrauchsmustergesetz, dem Halbleiterschutzgesetz, dem Sortenschutzgesetz, dem Markengesetz, dem Geschmacksmustergesetz, dem Urheberrechtsgesetz, dem Gesetz gegen den unlauteren Wettbewerb, dem Aktiengesetz, dem Gesetz über die Rechnungslegung von bestimmten Unternehmen und Konzernen, dem Gesetz betreffend die Gesellschaften mit beschränkter Haftung, dem Handelsgesetzbuch, dem Gesetz zur Ausführung der EWG-Verordnung über die Europäische wirtschaftliche Interessenvereinigung, dem Genossenschaftsgesetz und dem Umwandlungsgesetz,
    - b) nach den Gesetzen über das Bank-, Depot-, Börsen- und Kreditwesen, dem Versicherungsaufsichtsgesetz sowie dem Wertpapierhandelsgesetz,
    - c) nach dem Wirtschaftsgesetz 1954, dem Außenwirtschaftsgesetz, dem Devisenbewirtschaftungsgesetz sowie dem Finanzmonopol-, Steuer- und Zollrecht, auch soweit deren Strafvorschriften nach anderen Gesetzen anwendbar sind; dies gilt nicht, wenn dieselbe Handlung eine Straftat nach dem Betäubungsmittelgesetz darstellt und nicht für Steuerstraftaten, welche die Kraftfahrzeugsteuer betreffen,
    - d) nach dem Weingesetz und dem Lebensmittelrecht,
    - e) des Subventionsbetruges, des Kapitalanlagebetruges, des Kreditbetruges, des Bankrotts, der Gläubiger- und der Schuldnerbegünstigung,
    - f) der wettbewerbsbeschränkenden Absprache bei Ausschreibungen sowie der Bestechlichkeit und der Bestechung im geschäftlichen Verkehr,
    - g) des Betruges, der Untreue, des Wuchers, der Vorteilsgewährung und der Bestechung, soweit zur Beurteilung des Falles besondere Kenntnisse des Wirtschaftslebens erforderlich sind.

2. Delikte, die im Rahmen tatsächlicher oder vorgetäuschter wirtschaftlicher Betätigung begangen werden und über eine Schädigung von Einzelnen hinaus das Wirtschaftsleben beeinträchtigen oder die Allgemeinheit schädigen können und/oder deren Aufklärung besondere kaufmännische Kenntnisse erfordert.

Die Erfassung erfolgt über die Sonderkennung „Wikri = ja“

- **„8931“** Wirtschaftskriminalität bei Betrug  
wird über die Sonderkennung (Wikri = ja) in Verbindung mit Schlüssel: 5100 des Straftatenkataloges erfasst.
- **„8932“** Insolvenzstraftaten gemäß StGB und Nebenstrafrecht  
umfasst die folgenden Straftaten (nur für Fälle mit Sonderkennung Wikri = ja):
  - 5600 Insolvenzstraftaten §§ 283, 283a – 283d StGB (alle Unterschlüssel)
  - 7121 Konkursverschleppung nach GmbHG
  - 7122 Konkursverschleppung nach HGB
- **„8933“** Wirtschaftskriminalität im Anlage- und Finanzierungsbereich pp.  
umfasst die folgenden Straftaten (nur für Fälle mit Sonderkennung Wikri = ja):
  - 5130 Beteiligungs- und Kapitalanlagebetrug (alle Unterschlüssel)
  - 5141 Kreditbetrug nach § 265b StGB
  - 5142 Kreditbetrug nach § 263 StGB
  - 5143 Wechselbetrug
  - 5144 Wertpapierbetrug
  - 7140 Straftaten i. V. m. d. Bankgewerbe sowie Wertpapierhandelsgesetz
- **„8934“** Wettbewerbsdelikte  
umfasst die folgenden Straftaten (nur für Fälle mit Sonderkennung Wikri = ja):
  - 6560 Wettbewerbsbeschränkende Absprachen bei Ausschreibung
  - 7150 Straftaten gegen Urheberrechtsbestimmungen (mit allen Unterschlüsseln)
  - 7192 Straftaten nach dem UWG ohne §17
- **„8935“** Wirtschaftskriminalität im Zusammenhang mit Arbeitsverhältnissen  
umfasst die folgenden Straftaten (nur für Fälle mit Sonderkennung Wikri = ja):
  - 5173 Arbeitsvermittlungsbetrug
  - 5177 Betrug z. N. v. Sozialversicherungen und Sozialversicherungsträgern
  - 5220 Vorenthalten und Veruntreuen von Arbeitsentgelt
  - 7130 Delikte i. V. m. illegaler Arbeitnehmerüberlassung
- **„8936“** Betrug und Untreue im Zusammenhang mit Beteiligungen und Kapitalanlagen  
umfasst die folgenden Straftaten (nur für Fälle mit Sonderkennung Wikri = ja):
  - 5131 Prospektbetrug nach § 264a StGB
  - 5132 Anlagebetrug nach § 263 StGB
  - 5133 Betrug bei Börsenspekulationen
  - 5134 Beteiligungsbetrug
  - 5211 Untreue bei Kapitalanlagegeschäften

- **„8960“** Straftaten gegen die Bestimmungen zum Schutze der Jugend umfasst die folgenden Straftaten:
  - 1431 Verbreitung pornographischer Erzeugnisse an Personen unter 18 Jahren § 184, Abs. 1 Ziff. 1, 2, 5 StGB
  - 6261 Gewaltdarstellung; Schriften an Personen unter 18 Jahren § 131 Abs. 1 Ziff. 3 StGB
  - 7210 Straftaten gegen § 12 Abs. 4 des Gesetzes zum Schutze der Jugend in der Öffentlichkeit (JÖSchG)
  - 7220 Straftaten gegen das Gesetz über die Verbreitung jugendgefährdender Schriften
  
- **„8970“** Computerkriminalität umfasst die folgenden Straftaten:
  - 5163 Betrug mittels rechtswidrig erlangter Debitkarten mit PIN
  - 5175 Computerbetrug § 263a StGB  
(soweit nicht unter den Schlüsseln 5163 bzw. 5179 zu erfassen)
  - 5179 Betrug mit Zugangsberechtigungen zu Kommunikationsdiensten
  - 5430 Fälschung beweiserheblicher Daten, Täuschung im Rechtsverkehr bei Datenverarbeitung
  - 6742 Datenveränderung, Computersabotage
  - 6780 Ausspähen von Daten
  - 7151 Softwarepiraterie (private Anwendung, z. B. Computerspiele)
  - 7152 Softwarepiraterie in Form gewerbsmäßigen Handelns
  
- **„8990“** Straßenkriminalität umfasst die folgenden Straftaten:
  - 1111 Vergewaltigung überfallartig (Einzeltäter) nach § 177 Abs. 2 Nr. 1, Abs. 3 u. 4 StGB
  - 1112 Vergewaltigung überfallartig (durch Gruppen) nach § 177 Abs. 2 Nr. 2 StGB
  - 1320 exhibitionistische Handlungen und Erregung öffentlichen Ärgernisses
  - 2130 Raubüberfälle auf Geld- und Werttransporte (alle Unterschlüssel)
  - 2140 räuberischer Angriff auf Kraftfahrer (mit Unterschlüssel)
  - 2150 Zechanschlussraub
  - 2160 Handtaschenraub
  - 2170 sonstige Raubüberfälle auf Straßen, Wegen oder Plätzen
  - 2221 gefährliche und schwere Körperverletzung auf Straßen, Wegen oder Plätzen
  - 2333 erpresserischer Menschenraub i. V. m. Raubüberfall auf Geld- und Werttransporte
  - 2343 Geiselnahme i. V. m. Raubüberfall auf Geld- und Werttransporte
  - \*20\* Diebstahl insgesamt in/aus Kiosken
  - \*30\* Diebstahl insgesamt in/aus Schaufenstern, Schaukästen und Vitrinen
  - \*50\* Diebstahl insgesamt in/aus Kraftfahrzeugen
  - \*550 Diebstahl insgesamt an Kraftfahrzeugen
  - \*90\* Taschendiebstahl
  - \*001<sup>1</sup> Diebstahl insgesamt von Kraftwagen
  - \*002<sup>1</sup> Diebstahl insgesamt von Mopeds und Krafträdern
  - \*003<sup>1</sup> Diebstahl insgesamt von Fahrrädern
  - \*007<sup>1</sup> Diebstahl insgesamt von/aus Automaten
  - 6230 Landfriedensbruch
  - 6741 Sachbeschädigung an Kraftfahrzeugen
  - 6742 sonstige Sachbeschädigung auf Straßen, Wegen oder Plätzen

<sup>1</sup> Dieser Straftatenschlüssel (Tatörtlichkeit Straße) wird in den Bundestabellen nicht gesondert ausgewiesen.

### **Tageswohnungseinbruch**

Von einem Tageswohnungsbruch (Schlüsselzahl: 436\*) ist für die Erfassung in der Polizeilichen Kriminalstatistik auszugehen, wenn die Tatzeit zwischen 06:00 und 21:00 Uhr liegt.

### **Tatort**

ist die politische Gemeinde in der Bundesrepublik Deutschland, in der sich die rechtswidrige (Straf-)Tat ereignet hat (Ort der Handlung). Straftaten, die sich auf deutschen Schiffen oder Luftfahrzeugen außerhalb der Bundesrepublik ereignen, sind für das Bundesland des Heimat(flug)hafens mit Tatort „unbekannt“ zu erfassen. Bei Straftaten, die sich auf ausländischen Handelsschiffen oder nichtmilitärischen Luftfahrzeugen im Gebiet der Bundesrepublik ereignen gilt der deutsche Anlegehafen bzw. Landeflughafen als Tatort. Bei Erschleichen von Beförderung durch ein öffentliches Verkehrsmittel ist der Tatort stets der Feststellort (ab 01.01.2001). Bei Unterhaltungspflichtverletzungen ist der Tatort analog der Regel der Staatsanwaltschaft der Wohnsitz der Unterhaltsberechtigten.

### **Tatverdächtige**

- Tatverdächtig ist jeder, der nach dem polizeilichen Ermittlungsergebnis aufgrund zureichender tatsächlicher Anhaltspunkte verdächtig ist, eine rechtswidrige (Straf-)Tat begangen zu haben. Dazu zählen auch Mittäter, Anstifter und Gehilfen.  
Ein Tatverdächtiger, für den im Berichtszeitraum mehrere Fälle der gleichen Straftat festgestellt wurden, wird in demselben Bundesland nur einmal gezählt. Werden einem Tatverdächtigen im Berichtszeitraum mehrere Fälle verschiedener Straftatenschlüssel zugeordnet, wird er für jede Gruppe gesondert, für die entsprechenden übergeordneten Straftatengruppen bzw. für die Gesamtzahl der Straftaten hingegen nur einmal gezählt. Die Tatverdächtigen bei den einzelnen Straftaten(-gruppen) lassen sich daher nicht zur Gesamtzahl der Tatverdächtigen addieren.  
Zu beachten ist ferner, dass Schuldausschlussgründe oder mangelnde Deliktsfähigkeit bei der Tatverdächtigenzählung für die Polizeiliche Kriminalstatistik nicht berücksichtigt werden. So sind in der Gesamtzahl z. B. auch die strafunmündigen Kinder unter 14 Jahren enthalten. Als tatverdächtig wird auch erfasst, wer wegen Tod, Krankheit oder Flucht nicht verurteilt werden kann.
- Nichtdeutsche Tatverdächtige sind Personen ausländischer Staatsangehörigkeit, Staatenlose und Personen, bei denen die Staatsangehörigkeit ungeklärt ist. Personen, die sowohl die deutsche als auch eine andere Staatsangehörigkeit besitzen, zählen als Deutsche. Wird derselbe Tatverdächtige innerhalb eines Berichtszeitraumes mit unterschiedlicher Staatsangehörigkeit ermittelt, so wird er zu dem aktuellsten Merkmal gezählt. Analog wird beim Aufenthaltsstatus nichtdeutscher Tatverdächtiger verfahren. Alle Nichtdeutschen, die eine Schule, Fachhochschule oder Hochschule in der Bundesrepublik Deutschland besuchen, werden unter „Student/Schüler“ erfasst.

### **Tatverdächtigenbelastungszahl (TVBZ)**

ist die Zahl der ermittelten Tatverdächtigen, errechnet auf 100.000 Einwohner des entsprechenden Bevölkerungsanteils, jeweils ohne Kinder unter 8 Jahren (Stichtag ist der 01.01. des Berichtsjahres). Die Problematik der TVBZ ergibt sich aus dem doppelten Dunkelfeld in der Bevölkerungsstatistik, in der ein Teil der ermittelten Tatverdächtigen nicht enthalten ist (vgl. „Häufigkeitszahl“), und in der Polizeilichen Kriminalstatistik. Über das Dunkelfeld nicht angezeigter Straftaten hinaus bleiben auch die Täter der unaufgeklärten Fälle unberücksichtigt. Die TVBZ kann daher nicht die tatsächliche, sondern allenfalls die von der Polizei registrierte Kriminalitätsbelastung der Bevölkerung oder einzelner Teilgruppen wiedergeben.

$$\text{TVBZ} = \frac{\text{Tatverdächtige ab 8 Jahren} \times 100.000}{\text{Einwohnerzahl ab 8 Jahren}}$$

### **Tatzeit**

ist der Zeitpunkt, zu dem die Straftat begangen wurde. Bei Straftaten, die sich über Zeiträume erstrecken oder innerhalb von Zeiträumen begangen wurden, gilt das Ende des Zeitraumes als Tatzeit. Wenn nicht mindestens der Monat bestimmbar ist, gilt die Tatzeit als unbekannt.

### **Verkehrsdelikte**

sind:

- alle Verstöße gegen die Bestimmungen, die zur Aufrechterhaltung der Verkehrssicherheit im Straßen-, Schiffs- und Luftverkehr erlassen worden sind,
- alle durch Verkehrsunfälle bedingten Fahrlässigkeitsdelikte,
- die Verkehrsunfallflucht,
- alle Verstöße gegen das Pflichtversicherungsgesetz und Kfz-Steuergesetz.

**Nicht** zu den Verkehrsdelikten zählen (und daher in der PKS zu erfassen sind):

- der gefährliche Eingriff in den Bahn-, Luft- und Schiffsverkehr gemäß § 315 StGB,
- der gefährliche Eingriff in den Straßenverkehr gemäß § 315b StGB,
- das missbräuchliche Herstellen, Vertreiben oder Ausgeben von Kennzeichen gemäß § 22a StVG.

### **Wohnsitz unbekannt**

ist statistisch wie „ohne festen Wohnsitz“ zu bewerten.

## **IV. Regeln der Fallerfassung**

### **a) Voraussetzung für die Erfassung**

Es dürfen nur Fälle erfasst werden, deren Daten hinreichend konkretisiert sind. So müssen überprüfbare Anhaltspunkte zumindest hinsichtlich Tatbestand, Tatort/Tatörtlichkeit und Tatzeit/Tatzeitraum vorliegen. Vage, nicht überprüfbare Angaben eines Tatverdächtigen allein über die Zahl der begangenen Straftaten genügen nicht.

### **b) Grundsatz**

Jede im Rahmen eines Ermittlungsvorganges\* bekannt gewordene rechtswidrige Handlung (Straftat) ist ohne Rücksicht auf die Zahl der Geschädigten als 1 Fall zu erfassen.

Als 1 Fall sind auch in Tateinheit gegangene Straftaten zu erfassen (§ 52 StGB „natürliche Handlungseinheit“). Als Fall ist die Straftat zu erfassen, für die, die nach Art und Maß schwerste Strafe angedroht wird.

#### ▪ Beispiele

1. Lokaleinbruch – geschädigt der Wirt, die Brauerei, der Automatenaufsteller  
= 1 Fall Diebstahl unter erschwerenden Umständen (Schlüsselzahl 415\*)

#### **aber:**

Lokaleinbruch und anschließende Brandstiftung zum Verwischen der Spuren  
= 1 Fall Diebstahl unter erschwerenden Umständen (Schlüsselzahl 415\*)  
und  
1 Fall Brandstiftung (Schlüsselzahl 6410)

2. Durch einen Stich wird ein Mensch verletzt und sein Anzug beschädigt  
= 1 Fall gefährliche und schwere Körperverletzung (Schlüsselzahl 2220);  
die Sachbeschädigung wird nicht erfasst (Tateinheit)
3. Durch ein Sprengstoffverbrechen werden 5 Personen vorsätzlich getötet  
= 1 Fall Mord (Schlüsselzahl 0100) mit 5 Opfern

\* Ein Ermittlungsvorgang umfasst alle polizeilichen Maßnahmen zur Aufklärung einer oder mehrerer rechtswidriger Handlungen

**c) Gleichartige Folgehandlungen**

Werden bei der Bearbeitung eines Ermittlungsvorganges\* weitere rechtswidrige Handlungen desselben Tatverdächtigen bekannt, die derselben Schlüsselzahl zuzuordnen sind, sind sie bei unmittelbarem räumlichen Zusammenhang unabhängig von seiner ein- oder mehrmaligen Entschlussfassung unter den folgenden Voraussetzungen nur als 1 Fall zu erfassen. Diese Voraussetzungen gelten auch für Unbekanntsachen, soweit aus kriminalistischer Sicht die gleichartigen Folgehandlungen einem oder gemeinschaftlich handelnden noch nicht ermittelten Täter/Tätern zuzuordnen sind.

- Die wiederholte Begehung derselben rechtswidrigen Tat ausschließlich z. N. desselben Geschädigten.
  - Beispiel:  
Ein Jugendlicher hat fortlaufend Ladendiebstähle (Schlüsselzahl 326\*) z. N. desselben Kaufhauses begangen  
= 1 Fall
  
  - aber:**  
Ein Tatverdächtiger löst 10 gestohlene Schecks eines Geschädigten bei 10 verschiedenen Geschäften ein  
= 10 Fälle (kein unmittelbarer räumlicher Zusammenhang)
  
- Die wiederholte Begehung derselben rechtswidrigen Handlung ohne, dass Geschädigte vorhanden sind.
  - Beispiele:
    - 1) Ein Antiquitätenhändler hat gestohlene Kunstgegenstände über einen längeren Zeitraum angekauft  
= 1 Fall
    - 2) Ein Arzt hat häufig verbotswidrig Betäubungsmittel verschrieben oder eine Person hat wiederholt pornographische Schriften vertrieben  
= jeweils 1 Fall
    - 3) Ein Betrieb verschmutzt über einen längeren Zeitraum ein Gewässer (§ 324 StGB)  
= 1 Fall

Auch längere Pausen führen nicht zur Unterbrechung gleichartiger Folgehandlungen.

**d) Tatmehrheit**

Sind mehrere rechtswidrige Taten desselben Tatverdächtigen durch selbständige Handlungen z. N. verschiedener Geschädigter begangen worden, ist jede Handlung als 1 Fall zu zählen.

- Beispiele:
  - 1) In einer Garage werden aus 10 Kraftfahrzeugen Gegenstände entwendet  
= 10 Fälle
  - 2) Ein Reifenstecher beschädigt jeweils einen oder mehrere Reifen an 12 Fahrzeugen  
= 12 Fälle

\* Ein Ermittlungsvorgang umfasst alle polizeilichen Maßnahmen zur Aufklärung einer oder mehrerer rechtswidriger Handlungen

**e) Regelung besonderer Fälle**

• **Betrug und Wettbewerbsdelikte**

- **Betrug mittels rechtswidrig erlangter unbarer Zahlungsmittel (Schlüsselzahl 5161 ff.)**  
ist vorrangig zu erfassen, wenn gleichzeitig ein anderer Betrugsschlüssel berührt ist.
- **Kredit- und Subventionsbetrug (§§ 264, 265b StGB)**  
Bei der Verletzung von § 263 StGB und 265b StGB, ggf. auch § 264 StGB, durch ein und dieselbe Handlung, ist nur die spezielle Straftat (Schlüsselzahl 5141 bzw. 5142) zu erfassen.
- **Leistungserschleichung (Schlüsselzahl 5150)**  
Bei Sammelanzeigen wegen Leistungserschleichungen in öffentlichen Verkehrsmitteln wird nur 1 Fall der Leistungserschleichung erfasst.
- **Betrug mit Zugangsberechtigungen zu Kommunikationsdiensten (Schlüsselzahl 5179)**  
Da die wesentliche Kriminalpolitische Bedeutung in der Überwindung von Zugangsberechtigungen liegen dürfte, hat bei Überschneidung der Betrug mit Zugangsberechtigungen zu Kommunikationsdiensten Vorrang vor Waren-/Warenkreditbetrug (Schlüsselgruppe 5110). Bei betrügerischem Einsatz unbarer Zahlungsmittel (Schlüsselgruppe 5160) haben diese dagegen Vorrang vor Betrug mit Zugangsberechtigungen zu Kommunikationsdiensten.
- **Bestechlichkeit und Bestechung im geschäftlichen Verkehr (§§ 299, 300 StGB)**  
Eine gewerbsmäßig oder als Mitglied einer Bande gemäß § 300, Satz 2, Ziff. 2 StGB (Schlüsselzahl 6572) begangene Tat ist vorrangig zu erfassen, wenn gleichzeitig ein Vorteil großen Ausmaßes nach § 300, Satz 2, Ziff. 1 StGB (Schlüsselzahl 6573) vorliegt.

• **Geiselnahme**

Werden bei der Geiselnahme gem. § 239b StGB in zeitlicher Aufeinanderfolge mehrere Geiseln genommen, so ist nur 1 Fall zu erfassen, wenn der Täter sich der weiteren Opfer in unmittelbarem Zusammenhang mit der ersten Geiselnahme bemächtigt hat, so dass ein ununterbrochener Handlungsablauf gegeben ist. Für die Bestimmung des Tatortes ist der Ort der ersten Geiselnahme maßgebend.

• **Geld- und Wertzeichenfälschung**

Das Herstellen, Verbreiten oder Abschieben von Falschgeld ist nur dann statistisch zu erfassen, wenn der Tatverdächtige geständig oder überführt ist. Bei Schlüssel 5531 „Gebrauch falscher Zahlungskarten oder Vordrucken für Schecks“ und 5532 „Nachmachen, Verfälschen, Verschaffen, Feilhalten und Überlassen falscher Zahlungskarten oder Vordrucken für Schecks“ ist die Erfassung unaufgeklärter Fälle zugelassen.



- **Unerlaubte Einreise (Grenzübertritt)/Aufenthalt**  
Bei unerlaubter Einreise (Grenzübertritt) und anschließendem illegalen Aufenthalt ist nur die unerlaubte Einreise nach Schlüsselzahl 7251 als 1 Fall zu erfassen.
- **Insolvenzdelikte**  
Unabhängig von der Zahl der Geschädigten und der mehrfachen Erfüllung einzelner Tatbestände des Bankrotts (§ 283, 283a StGB) ist nur 1 Fall nach Schlüssel 5610 oder 5620 zu erfassen. Das Gleiche gilt für die mehrfache Erfüllung einzelner Tatbestände gem. §§ 283b, 283c und 283d StGB.
- **Landfriedensbruch**  
Straftaten, die den Tatbestand des Landfriedensbruchs verwirklichen, sind bei unmittelbarem räumlichen Zusammenhang und unabhängig von der Zahl der Tatverdächtigen als 1 Fall zu zählen. Dabei kann sich der räumliche Zusammenhang z. B. auf einen Platz oder eine Straße nebst benachbarter Straßenzüge beziehen.
- **Rauschgiftdelikte**  
Es ist nur 1 Fall zu zählen, wenn Händler bzw. Händlergruppen über einen längeren Zeitraum Betäubungsmittel abgesetzt haben oder wenn eine Person sich über einen längeren Zeitraum Betäubungsmittel verschafft hat.
- **Urkundenfälschung** als Vorbereitungshandlung  
Zu einem anderen Delikt ist – unabhängig von der Regelung über die Erfassung der Tateinheit – gesondert zu erfassen.  
Ausnahme: Urkundenfälschung als Vorbereitungshandlung zum Betrug
- **Urheberrechtsgesetz**  
Bei der Erfassung von Verstößen gegen das Urheberrechtsgesetz ist analog zu den Zählregeln bei Insolvenzdelikten jeweils nur ein Fall zu erfassen.

## Änderungen ab Berichtsjahr 2003

### Straftatenkatalog

- *Neue Schlüsselzahlen*  
7257      Illegaler Aufenthalt nach Ausländergesetz  
7258      Sonstige Verstöße gegen das Ausländer und das Asylverfahrensgesetz
- *Inhaltliche und redaktionelle Änderungen*  
7250      Straftaten gegen das Ausländer und gegen das Asylverfahrensgesetz  
            davon  
            - wurde für die Erfassung geschlossen -

### Nationalitätenkatalog

- Im Februar 2003 wurde Jugoslawien (138) aufgelöst und „Serbien und Montenegro“ als neuer Staat proklamiert.

## 1. Gesamtüberblick

### 1.1 Fläche und Bevölkerung

Das Land Sachsen-Anhalt umfasst eine Fläche von 20.446 km<sup>2</sup> und ist somit das achtgrößte und an der Bevölkerung gemessen das zehntgrößte Bundesland. Die durchschnittliche Bevölkerungsdichte liegt bei 125 Einwohnern je km<sup>2</sup>.

Bevölkerungsbewegung im Jahr 2002

Fortzüge über die Landesgrenze: 58.114

Zuzüge über die Landesgrenze: 38.941

### Fläche und Bevölkerung der Direktionsbereiche

	Fläche in km <sup>2</sup>
PD Dessau	4.236
PD Halberstadt	3.550
PD Halle	763
PD Magdeburg	653
PD Merseburg	3.724
PD Stendal	7.520
<b>Sachsen-Anhalt</b>	<b>20.446</b>

	Einwohner*
PD Dessau	525.207
PD Halberstadt	427.749
PD Halle	320.851
PD Magdeburg	303.491
PD Merseburg	519.309
PD Stendal	452.304
<b>Sachsen-Anhalt</b>	<b>2.548.911</b>

\* Stand vom 31.12.2002

### Fläche und Bevölkerung der Bundesländer

	Fläche in km <sup>2</sup>
Baden-Württemberg	35.751
Bayern	70.554
Berlin	883
Brandenburg	29.060
Bremen	404
Hamburg	755
Hessen	21.114
Mecklenburg-Vorpommern	23.835
Niedersachsen	47.349
Nordrhein-Westfalen	34.068
Rheinland-Pfalz	19.849
Saarland	2.570
Sachsen	18.338
Sachsen-Anhalt	20.446
Schleswig-Holstein	15.730
Thüringen	16.251
<b>Bundesrepublik Deutschland</b>	<b>356.957</b>

	Einwohner*
Baden-Württemberg	10.661.320
Bayern	12.387.351
Berlin	3.392.425
Brandenburg	2.582.379
Bremen	662.098
Hamburg	1.728.806
Hessen	6.091.618
Mecklenburg-Vorpommern	1.744.624
Niedersachsen	7.980.472
Nordrhein-Westfalen	18.076.355
Rheinland-Pfalz	4.057.727
Saarland	1.064.988
Sachsen	4.349.059
Sachsen-Anhalt	2.548.911
Schleswig-Holstein	2.816.507
Thüringen	2.392.040
<b>Bundesrepublik Deutschland</b>	<b>82.536.680</b>


\*Stand 01.01.2002; Quelle Polizeiliche Kriminalstatistik 2003 Bundesrepublik Deutschland; BKA, KI 12

**Ausgewählte Altersgruppen**

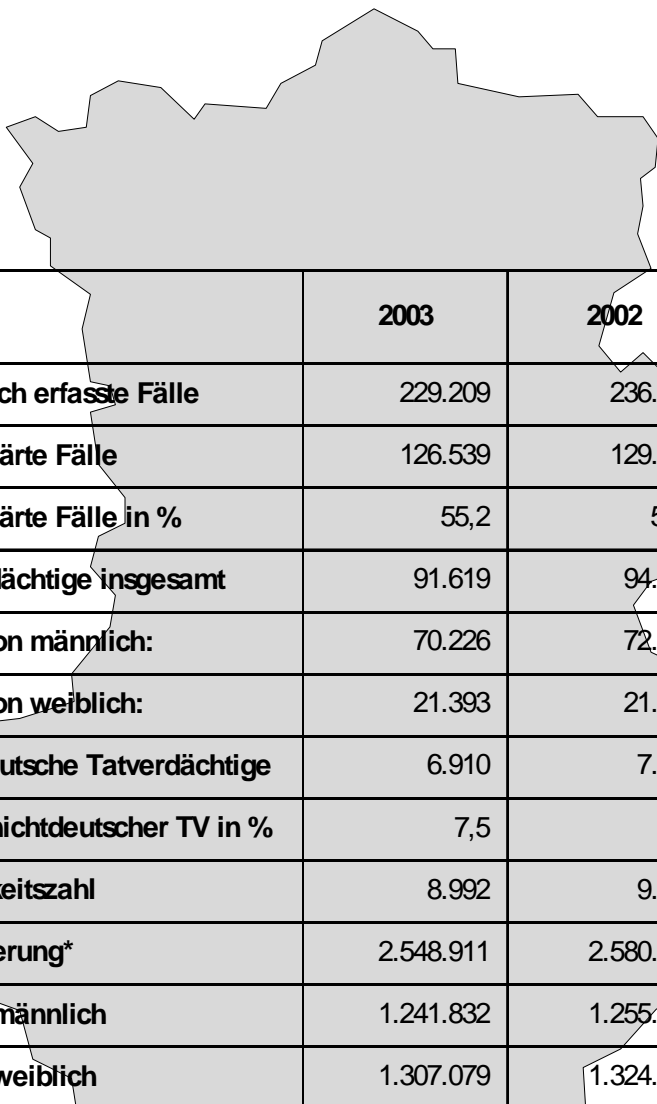
		<u>insgesamt</u>	<u>Anteil</u> in %	<u>männlich</u>	<u>Anteil</u> in %	<u>weiblich</u>	<u>Anteil</u> in %
<b>Sachsen-Anhalt</b>	<b>2003</b>	<b>2.548.911</b>	<b>100,0</b>	<b>1.241.832</b>	<b>48,7</b>	<b>1.307.079</b>	<b>51,3</b>
	2002	2.580.626	100,0	1.255.728	48,7	1.324.898	51,3
<b>Kinder</b> 0 bis unter 14 Jahren	<b>2003</b>	<b>260.881</b>	<b>10,2</b>	<b>134.354</b>	<b>10,8</b>	<b>126.527</b>	<b>9,7</b>
	2002	279.645	10,8	143.963	11,5	135.682	10,2
<b>Jugendliche</b> 14 bis unter 18 Jahren	<b>2003</b>	<b>140.732</b>	<b>5,5</b>	<b>72.410</b>	<b>5,8</b>	<b>68.322</b>	<b>5,2</b>
	2002	142.882	5,5	73.540	5,9	69.342	5,2
<b>Heranwachsende</b> 18 bis unter 21 Jahren	<b>2003</b>	<b>104.821</b>	<b>4,1</b>	<b>55.309</b>	<b>4,4</b>	<b>49.512</b>	<b>3,8</b>
	2002	106.150	4,1	55.945	4,5	50.205	3,8
<b>Erwachsene</b> ab 21 Jahre	<b>2003</b>	<b>2.042.477</b>	<b>80,1</b>	<b>979.759</b>	<b>78,9</b>	<b>1.062.718</b>	<b>81,3</b>
	2002	2.051.949	79,5	982.280	78,2	1.069.669	80,7
<b>Nichtdeutsche</b>	<b>2003</b>	<b>48.722</b>	<b>1,9</b>	<b>29.758</b>	<b>2,4</b>	<b>18.964</b>	<b>1,4</b>
	2002	46.705	1,8	28.903	2,3	17.802	1,3

Quelle: Statistische Jahrbücher 2003 und 2002 Land Sachsen-Anhalt

**Bevölkerungsentwicklung 1990 – 2002**



## 1.2 Kriminalitätsentwicklung



	2003	2002	Vergleich	
			absolut	in %
<b>statistisch erfasste Fälle</b>	229.209	236.356	- 7.147	- 3,0
<b>aufgeklärte Fälle</b>	126.539	129.891	- 3.352	- 2,6
<b>aufgeklärte Fälle in %</b>	55,2	55,0		+ 0,2
<b>Tatverdächtige insgesamt</b>	91.619	94.008	- 2.389	- 2,5
- davon männlich:	70.226	72.543	- 2.317	- 3,2
- davon weiblich:	21.393	21.465	- 72	- 0,3
<b>nichtdeutsche Tatverdächtige</b>	6.910	7.531	- 621	- 8,2
<b>Anteil nichtdeutscher TV in %</b>	7,5	8,0		- 0,5
<b>Häufigkeitszahl</b>	8.992	9.159	- 167	- 1,8
<b>Bevölkerung*</b>	2.548.911	2.580.626	- 31.715	- 1,2
davon männlich	1.241.832	1.255.728	- 13.896	- 1,1
davon weiblich	1.307.079	1.324.898	- 17.819	- 1,3

\* Stand vom 31.12.2002 bzw. 31.12.2001

## 2. Kurzinformation zur Kriminalitätsentwicklung

### Erfasste Fälle

In Sachsen-Anhalt wurden insgesamt 229.209 Straftaten statistisch erfasst.

**2003 = 229.209** - 7.147; (- 3,0 %)  
2002 = 236.356

### Versuchte Straftaten

Unter den 229.209 registrierten Delikten des Jahres 2003 sind 12.305 (5,4 %) mit Strafe bedrohte Versuchshandlungen enthalten.

**2003 = 12.305** - 172; (- 1,4 %)  
2002 = 12.477

### Aufgeklärte Fälle

2003 wurden 126.539 Straftaten aufgeklärt.

**2003 = 126.539** - 3.352; (- 2,6 %)  
2002 = 129.891

### Aufklärungsquote

**2003 = 55,2 %** + 0,2%  
2002 = 55,0 %

### Tatverdächtige

Zu den 126.539 aufgeklärten Fällen wurden insgesamt 91.619 Tatverdächtige ermittelt.

**2003 = 91.619 TV** (70.226 männlich, 21.393 weiblich  
davon **6.910** Nichtdeutsche (7,5 %)  
2002 = 94.008 TV (72.543 männlich, 21.465 weiblich  
davon 7.531 Nichtdeutsche (8,0 %)

Die einzelnen PKS-Straftatenhauptgruppen stellen sich folgend dar:

◆ **Straftaten gegen das Leben**

Die Summe der in der PKS-Hauptgruppe erfassten Fälle beträgt 142 und ist gegenüber dem Jahr 2002 (131 erfasste Fälle) um 11 Fälle gestiegen (+ 8,4 %).

Die Jahresstatistiken weisen folgende Aufklärungsquoten aus:

**2003 = 95,1 %; 2002 = 95,4 %**

◆ **Straftaten gegen die sexuelle Selbstbestimmung**

Im Berichtszeitraum wurden 1.744 Straftaten erfasst (2002 = 1.492 erfasste Fälle). Dies entspricht einer Zunahme von 252 Fällen (+ 16,9 %).

Die Jahresstatistiken weisen folgende Aufklärungsquoten aus:

**2003 = 82,9 %; 2002 = 83,6 %**

◆ **Rohheitsdelikte und Straftaten gegen die persönliche Freiheit**

Im Jahr 2003 wurden 24.438 Straftaten in dieser PKS-Hauptgruppe registriert (2002 = 26.292 erfasste Fälle). Dies entspricht einer Abnahme um 1.854 Fälle (- 7,1 %).

Die Jahresstatistiken weisen folgende Aufklärungsquoten aus:

**2003 = 88,1 %; 2002 = 87,3 %**

◆ **Diebstahl**

Im Berichtsjahr wurden 111.663 Fälle (2002 = 121.131 erfasste Fälle) erfasst. In dieser PKS-Hauptgruppe ist ein Rückgang von 9.468 Straftaten (7,8 %) zu verzeichnen.

Die Jahresstatistiken weisen folgende Aufklärungsquoten aus:

**2003 = 36,3 %; 2002 = 38,3 %**

◆ **Vermögens- und Fälschungsdelikte**

Im Jahr 2003 wurden 33.100 Straftaten in der PKS registriert (2002 = 29.091 erfasste Fälle). Dies entspricht einer Zunahme von 4.009 Fällen (+ 13,8 %).

Die Jahresstatistiken weisen folgende Aufklärungsquoten aus:

**2003 = 82,4 %; 2002 = 81,4 %**

◆ **Sonstige Straftatbestände gemäß StGB**

Im Berichtszeitraum wurden 48.020 Fälle in dieser PKS-Hauptgruppe registriert (2002 = 48.270 erfasste Fälle). Dies entspricht einer Abnahme um 250 Fälle (- 0,5 %).

Die Jahresstatistiken weisen folgende Aufklärungsquoten aus:

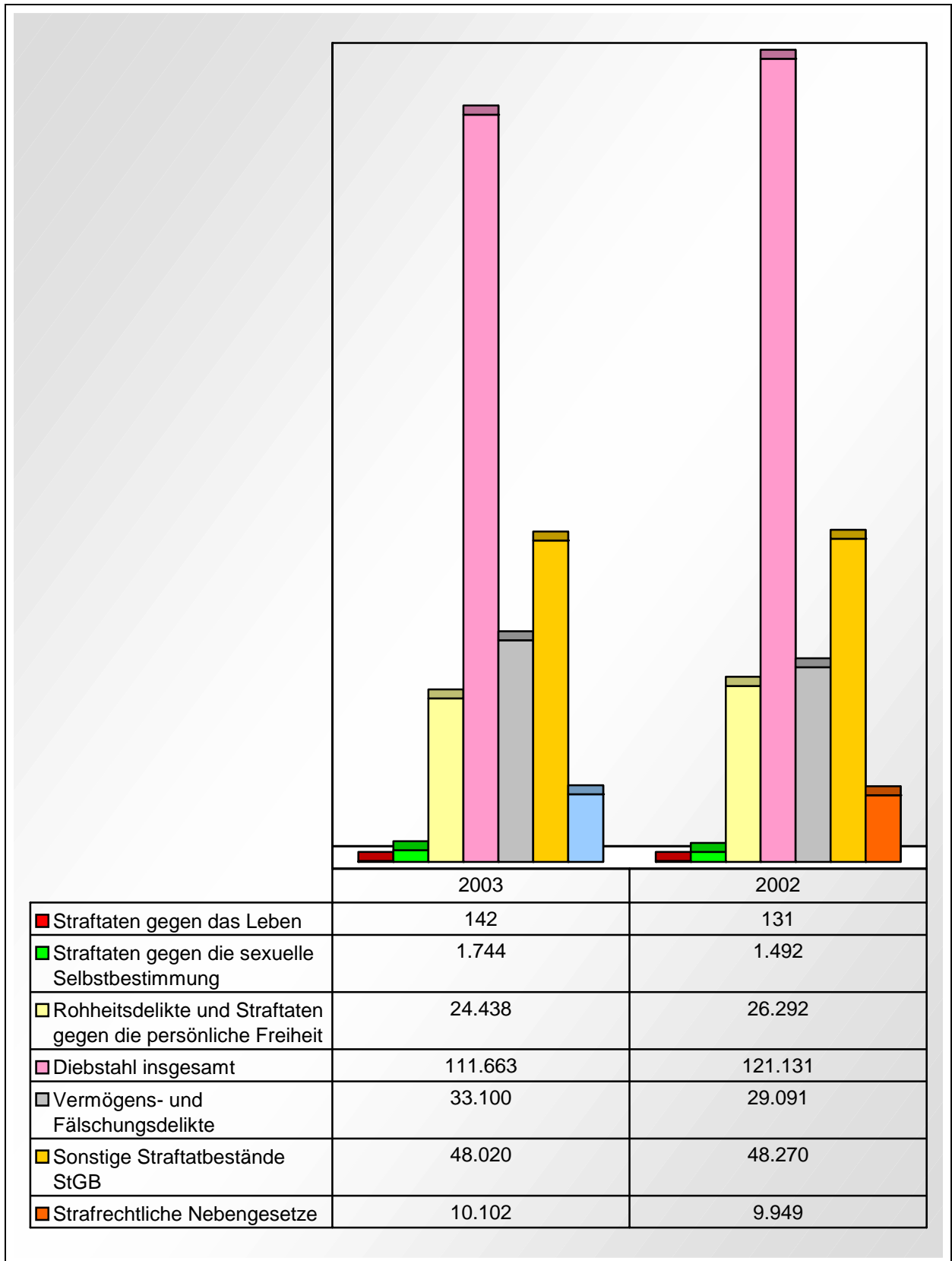
**2003 = 54,4 %; 2002 = 53,9 %**

◆ **Strafrechtliche Nebengesetze**

2003 wurden 10.102 Verstöße gegen strafrechtliche Nebengesetze in der PKS registriert (2002 = 9.949 erfasste Fälle). Hier ist eine Zunahme von 153 Fällen (+ 1,5 %) zu verzeichnen.

Die Jahresstatistiken weisen folgende Aufklärungsquoten aus:

**2003 = 94,0 %; 2002 = 95,1 %**



## Häufigkeitszahlen (HZ)

Die Häufigkeitszahl ist die Zahl der bekannt gewordenen Fälle insgesamt oder innerhalb einzelner Deliktsarten, errechnet auf 100.000 Einwohner.

$$\text{HZ} = \frac{\text{Fälle} \times 100.000}{\text{Einwohnerzahl}}$$

Die HZ (Bund) für Einzeldelikte (siehe Seite 41 ff.) wurden der vom Bundeskriminalamt veröffentlichten Polizeilichen Kriminalstatistik 2003 entnommen. Die Darstellung der HZ erfolgt bundeseinheitlich ohne Kommastelle (d. h. bei den angegebenen Werten handelt es sich um gerundete Zahlen).

		erfasste Fälle	Anteil an allen erfassten Fällen in %*	Einwohner	Häufigkeitszahl
Sachsen-Anhalt	<b>2003</b>	<b>229.209</b>	<b>100,0</b>	<b>2.548.911</b>	<b>8.992</b>
	2002	236.356	100,0	2.580.626	9.159
PD Dessau	<b>2003</b>	<b>45.039</b>	<b>19,6</b>	<b>525.207</b>	<b>8.575</b>
	2002	43.250	18,3	533.608	8.105
PD Halberstadt	<b>2003</b>	<b>34.103</b>	<b>14,9</b>	<b>427.749</b>	<b>7.973</b>
	2002	35.652	15,1	432.784	8.238
PD Halle	<b>2003</b>	<b>36.088</b>	<b>15,7</b>	<b>320.851</b>	<b>11.248</b>
	2002	38.983	16,5	324.857	12.000
PD Magdeburg	<b>2003</b>	<b>39.444</b>	<b>17,2</b>	<b>303.491</b>	<b>12.997</b>
	2002	41.895	17,7	306.081	13.688
PD Merseburg	<b>2003</b>	<b>37.033</b>	<b>16,2</b>	<b>519.309</b>	<b>7.131</b>
	2002	37.301	15,8	526.681	7.082
PD Stendal	<b>2003</b>	<b>33.230</b>	<b>14,5</b>	<b>452.304</b>	<b>7.347</b>
	2002	35.704	15,1	456.615	7.819

\*1,9 % aller Fälle wurden 2003 durch das LKA und den BGS bearbeitet (2002 = 1,5 %)

## Kriminalitätsdarstellung für die Großstädte Magdeburg und Halle

		erfasste Fälle	Anteil an allen erfassten Fällen in %	Einwohner	Häufigkeitszahl
Großstadt Magdeburg	<b>2003</b>	<b>33.919</b>	<b>14,8</b>	<b>228.170</b>	<b>14.866</b>
	2002	35.789	15,1	229.755	15.577
Großstadt Halle	<b>2003</b>	<b>32.922</b>	<b>14,4</b>	<b>239.355</b>	<b>13.754</b>
	2002	35.242	14,9	243.045	14.500



### 3. Erfasste Fälle nach Straftatengruppen sowie ausgewählte Delikte

Straftaten(-gruppen)	erfasste Fälle		Vergleich		Anteil an allen Straftaten in % **)
	2003	2002	absolut	in %	
<b>Straftaten gegen das Leben</b>	<b>142</b>	<b>131</b>	<b>+ 11</b>	<b>+ 8,4</b>	<b>0,1</b>
- Mord	34	24	+ 10	+ 41,7	0,0
- Totschlag/Tötung auf Verlangen	66	67	- 1	- 1,5	0,0
<b>Straftaten gegen die sexuelle Selbstbestimmung</b>	<b>1.744</b>	<b>1.492</b>	<b>+ 252</b>	<b>+ 16,9</b>	<b>0,8</b>
- Vergewaltigung*	202	216	- 14	- 6,5	0,1
- sexueller Missbrauch von Kindern	473	419	+ 54	+ 12,9	0,2
<b>Rohheitsdelikte/Straftaten gegen die persönliche Freiheit</b>	<b>24.438</b>	<b>26.292</b>	<b>- 1.854</b>	<b>- 7,1</b>	<b>10,7</b>
- Raub**	2.042	2.426	- 384	- 15,8	0,9
- Körperverletzung	16.178	17.217	- 1.039	- 6,0	7,1
- Straftaten gegen die persönliche Freiheit	6.218	6.649	- 431	- 6,5	2,7
<b>Diebstahl insgesamt</b>	<b>111.663</b>	<b>121.131</b>	<b>- 9.468</b>	<b>- 7,8</b>	<b>48,7</b>
- in/aus Kfz	12.143	15.017	- 2.874	- 19,1	5,3
- in/aus Büro/Lager/Werk	8.286	7.961	+ 325	+ 4,1	3,6
- von Kraftwagen/unbefugte Ingebrauchnahme	2.847	3.415	- 568	- 16,6	1,2
- von Moped/Krad/unbefugte Ingebrauchnahme	1.786	1.971	- 185	- 9,4	0,8
- in/aus Warenh., Verkaufsräumen und SB-Läden	25.701	27.514	- 1.813	- 6,6	11,2
- in/aus Wohnräumen	4.329	4.133	+ 196	+ 4,7	1,9
- von unbaren Zahlungsmitteln	2.588	1.767	+ 821	+ 46,5	1,1
- an Kfz	6.838	7.192	- 354	- 4,9	3,0
<b>Vermögens- und Fälschungsdelikte</b>	<b>33.100</b>	<b>29.091</b>	<b>+ 4.009</b>	<b>+ 13,8</b>	<b>14,4</b>
- Betrug	26.616	22.902	+ 3.714	+ 16,2	11,6
- Unterschlagung	3.264	3.183	+ 81	+ 2,5	1,4
<b>Sonstige Straftaten StGB</b>	<b>48.020</b>	<b>48.270</b>	<b>- 250</b>	<b>- 0,5</b>	<b>21,0</b>
- Widerstand gegen die Staatsgewalt/Straftaten gegen öffentliche Ordnung	5.226	5.133	+ 93	+ 1,8	2,3
- Brandstiftung	1.371	1.307	+ 64	+ 4,9	0,6
- Sachbeschädigung	29.375	29.458	- 83	- 0,3	12,8
- Straftaten gegen die Umwelt gem. StGB	1.628	1.926	- 298	- 15,5	0,7
<b>Verstöße gegen strafrechtliche Nebengesetze</b>	<b>10.102</b>	<b>9.949</b>	<b>+ 153</b>	<b>+ 1,5</b>	<b>4,4</b>
- Verst. gegen Ausländer/Asyl-VG	1.798	2.167	- 369	- 17,0	0,8
- Rauschgiftdelikte	6.389	6.090	+ 299	+ 4,9	2,8
- strafrechtliche Nebengesetze auf dem Umweltsektor	374	349	+ 25	+ 7,2	0,2
<b>Straftaten insgesamt</b>	<b>229.209</b>	<b>236.356</b>	<b>- 7.147</b>	<b>- 3,0</b>	<b>100,0</b>
Rauschgiftkriminalität	6.401	6.104	+ 297	+ 4,9	2,8
- darunter direkte Beschaffungskriminalität	12	14	- 2	- 14,3	0,0
Gewaltkriminalität	6.927	7.306	- 379	- 5,2	3,0
Wirtschaftskriminalität	1.451	1.011	+ 440	+ 43,5	0,6
Straftaten gegen Bestimmungen zum Schutz der Jugend	20	17	+ 3	+ 17,6	0,0
Computerkriminalität	1.926	1.128	+ 798	+ 70,7	0,8
Straßenkriminalität	53.854	58.554	- 4.700	- 8,0	23,5

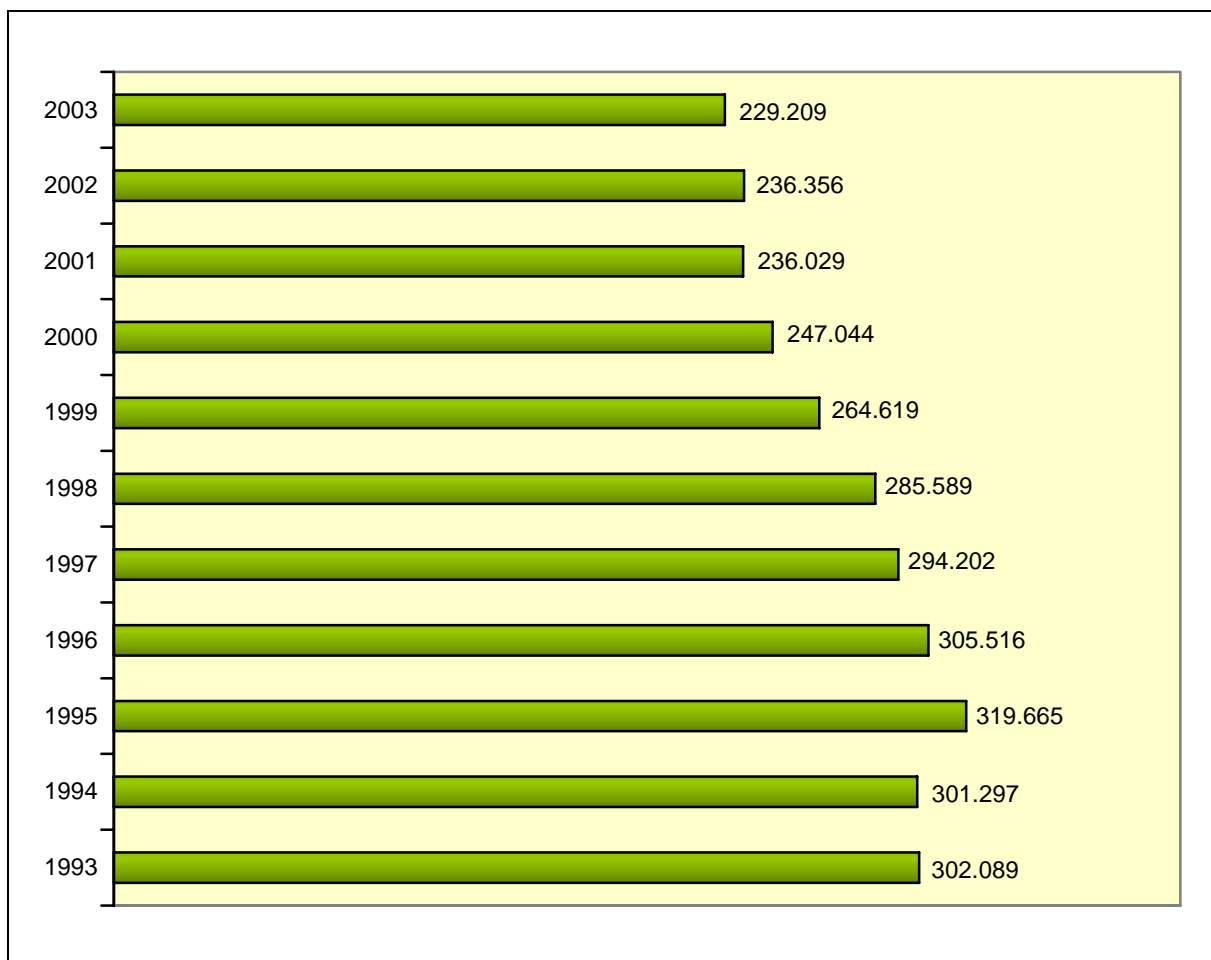
\* Vergewaltigung und sexuelle Nötigung

\*\* Raub, räuberische Erpressung, räuberischer Angriff auf Kraftfahrer

**Erfasste Fälle, Einwohner- und Häufigkeitszahlen (1993 bis 2003)**

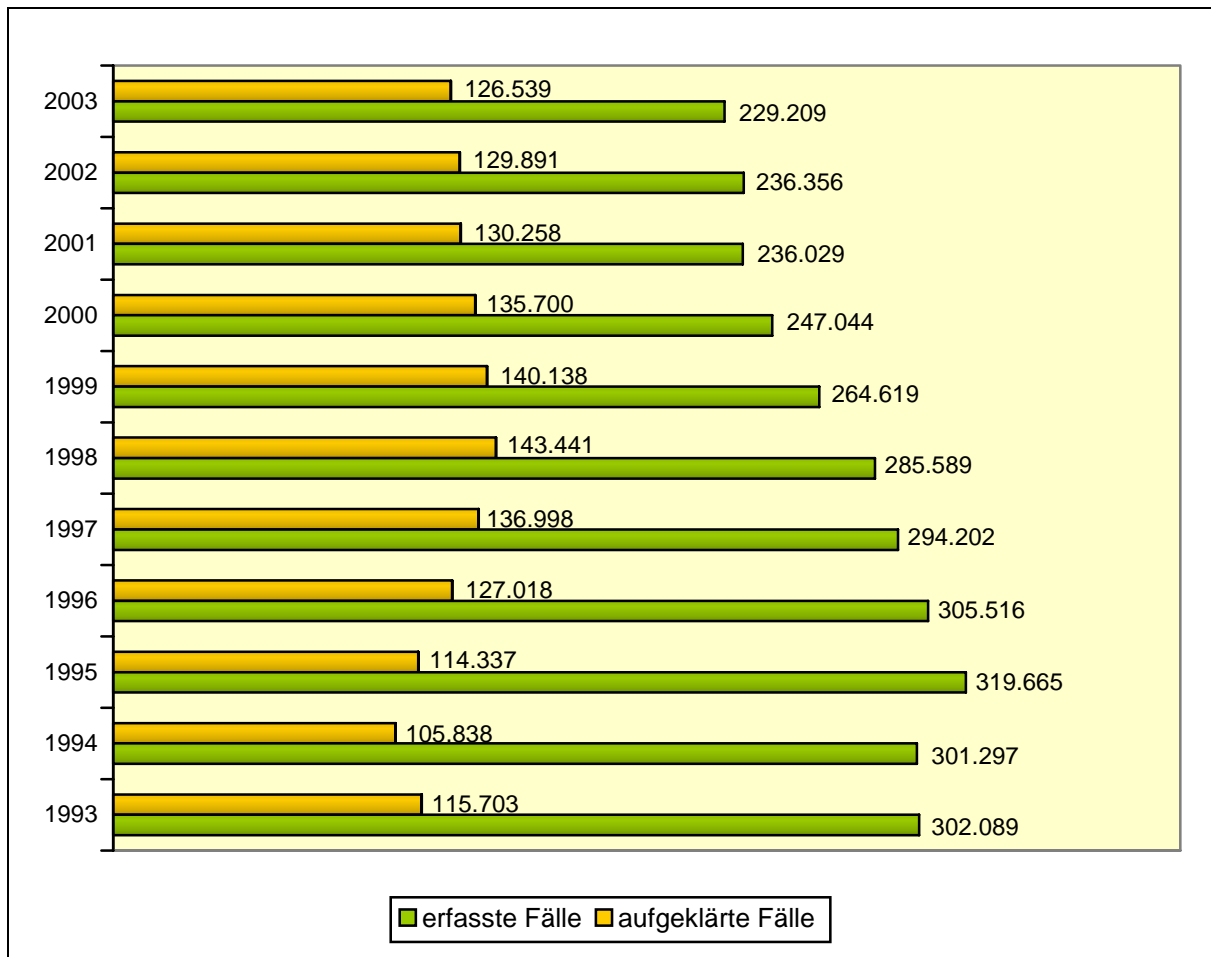
Jahr	erfasste Fälle	Veränderung in % gegenüber dem Vorjahr	Einwohner	Häufigkeitszahl
<b>2003</b>	<b>229.209</b>	<b>- 3,0</b>	<b>2.548.911</b>	<b>8.992</b>
2002	236.356	+ 0,1	2.580.626	9.159
2001	236.029	- 4,5	2.615.375	9.025
2000	247.044	- 6,6	2.648.737	9.327
1999	264.619	- 7,3	2.674.490	9.894
1998	285.589	- 2,9	2.701.690	10.571
1997	294.202	- 3,7	2.723.620	10.802
1996	305.516	- 4,4	2.738.928	11.155
1995	319.665	+ 6,1	2.759.213	11.585
1994	301.297	- 0,3	2.777.935	10.846
1993	302.089	+ 23,2	2.796.981	10.801

**Erfasste Fälle (1993 bis 2003)**



**Erfasste und aufgeklärte Fälle (1993 bis 2003), erreichte Aufklärungsquoten**

Jahr	erfasste Fälle	aufgeklärte Fälle	Aufklärungsquote in %
<b>2003</b>	<b>229.209</b>	<b>126.539</b>	<b>55,2</b>
2002	236.356	129.891	55,0
2001	236.029	130.258	55,2
2000	247.044	135.700	54,9
1999	264.619	140.138	53,0
1998	285.589	143.441	50,2
1997	294.202	136.998	46,6
1996	305.516	127.018	41,6
1995	319.665	114.337	35,8
1994	301.297	105.838	35,1
1993	302.089	115.703	38,3



### Anteil der Straftaten(-hauptgruppen) an der Gesamtkriminalität

**Straftaten gegen das Leben**, wie Mord, Totschlag, Tötung auf Verlangen und fahrlässige Tötung nehmen im Jahr 2003 unverändert gegenüber dem Vergleichszeitraum 2002 einen Anteil von 0,1 % an der Gesamtkriminalität ein.

**2003** = 0,1 %  
**2002** = 0,1 %

Der Anteil von 0,8 % am Gesamtgeschehen der Kriminalität bei den **Straftaten gegen die sexuelle Selbstbestimmung** im Jahr 2003 erhöhte sich gegenüber dem Vorjahr um 0,2 Prozentpunkte. Diese Straftatengruppe beinhaltet u. a. Delikte der Vergewaltigung, der sexuellen Nötigung und des sexuellen Missbrauchs von Kindern und Schutzbefohlenen.

**2003** = 0,8 %  
**2002** = 0,6 %

Die Straftatengruppe **Rohheitsdelikte und Straftaten gegen die persönliche Freiheit** weist einen Anteil von 10,7 % an allen Straftaten auf, somit ist eine Abnahme um 0,4 Prozentpunkte festzustellen.

**2003** = 10,7 %  
**2002** = 11,1 %

Der **Diebstahl insgesamt** hat wie in den Jahren zuvor den höchsten Anteil an der Gesamtkriminalität und ist gegenüber dem Vorjahr um 2,5 Prozentpunkte rückläufig.

**2003** = 48,7 %  
**2002** = 51,2 %

Der Anteil der **Vermögens- und Fälschungsdelikte** erhöhte sich gegenüber dem Vergleichszeitraum um 2,1 Prozentpunkte. Hierzu gehören verschiedene Formen des Betruges, die Unterschlagung sowie Urkunden-, Geld- und Wertzeichenfälschung.

**2003** = 14,4 %  
**2002** = 12,3 %

**Sonstige Straftaten des StGB** wurden mit einem Anteil von 21,0 % an der Gesamtkriminalität in der Polizeilichen Kriminalstatistik registriert. Gegenüber dem Jahr 2002 hat sich der Anteil um 0,6 Prozentpunkte erhöht.

**2003** = 21,0 %  
**2002** = 20,4 %

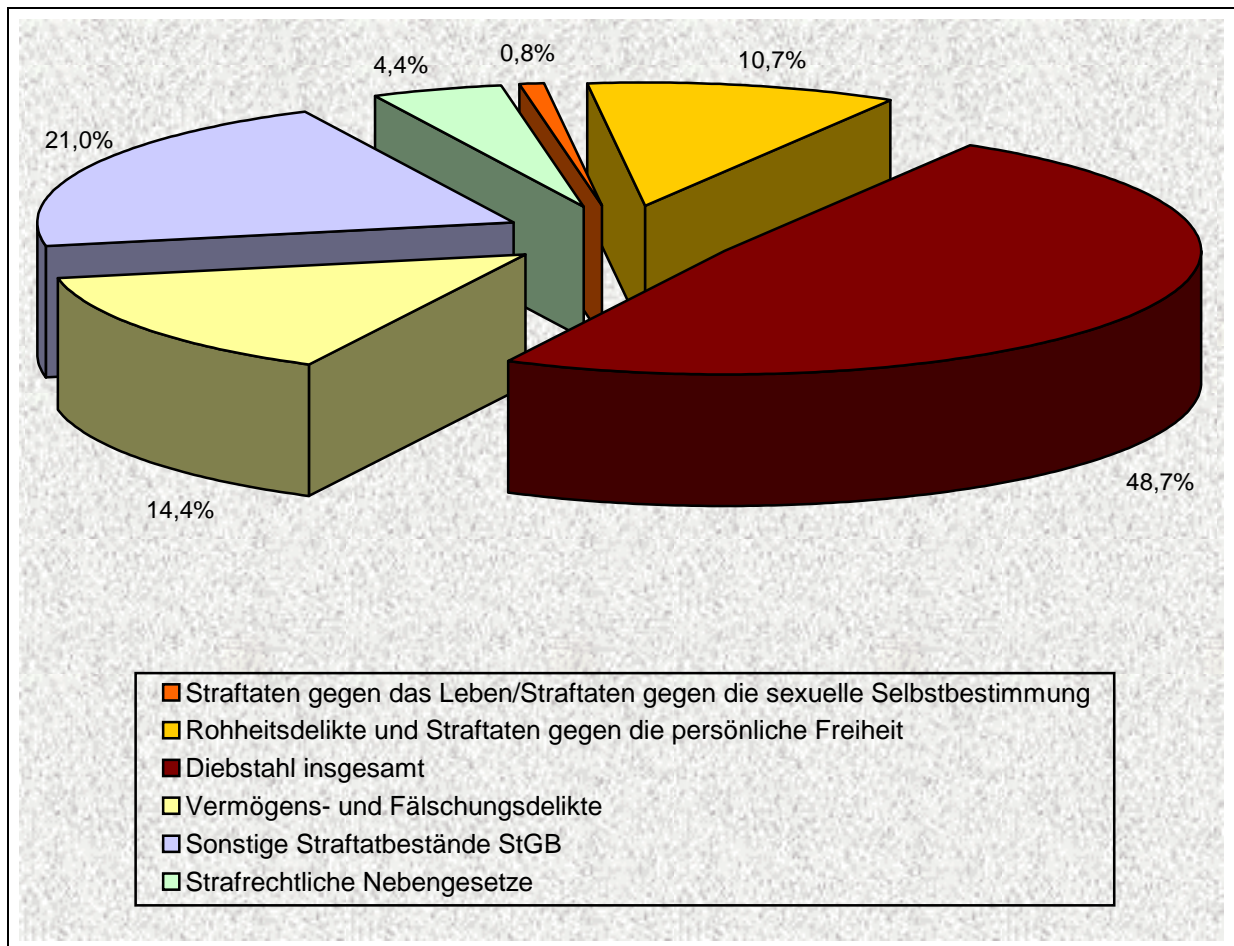
In der genannten Straftatengruppe sind u. a. Straftaten gegen die Umwelt, die Delikte Vorteilsannahme und Bestechlichkeit sowie Widerstand gegen die Staatsgewalt und Straftaten gegen die öffentliche Ordnung enthalten.

Die ebenfalls darin enthaltene Sachbeschädigung verzeichnet 2003 mit 12,8 % einen hohen Anteil an allen erfassten Straftaten (2002 = 12,5 %).

Die Handlungen im Bereich der **Strafrechtlichen Nebengesetze** entsprechen einem Anteil von 4,4 % an der Gesamtkriminalität.

2003 = 4,4 %  
2002 = 4,2 %

**Anteil der Straftatenhauptgruppen an der Gesamtkriminalität**



#### 4. Aufklärungsergebnisse

In Sachsen-Anhalt wurden insgesamt 126.539 Straftaten aufgeklärt.

Somit konnte eine Aufklärungsquote von 55,2 % erzielt werden.

Dieses Resultat stellt eine Zunahme der Aufklärungsergebnisse gegenüber dem Vorjahr dar.

**2003 = 55,2 %**  
2002 = 55,0 %

Bei den Straftatenhauptgruppen wurden folgende Aufklärungsergebnisse erreicht:

##### **Straftaten gegen das Leben**

**2003 = 95,1 %**  
2002 = 95,4 %

##### **Strafrechtliche Nebengesetze**

**2003 = 94,0 %**  
2002 = 95,1 %

##### **Rohheitsdelikte und Straftaten gegen die persönliche Freiheit**

**2003 = 88,1 %**  
2002 = 87,3 %

##### **Straftaten gegen die sexuelle Selbstbestimmung**

**2003 = 82,9 %**  
2002 = 83,6 %

##### **Vermögens- und Fälschungsdelikte**

**2003 = 82,4 %**  
2002 = 81,4 %

##### **Sonstige Straftatbestände StGB**

**2003 = 54,4 %**  
2002 = 53,9 %

##### **Diebstahl insgesamt**

**2003 = 36,3 %**  
2002 = 38,3 %

**Aufgeklärte Fälle nach Straftatengruppen sowie ausgewählte Delikte**

Straftaten(-gruppen)	aufgeklärte Fälle		Vergleich	
	2003	2002	absolut	in %
<b>Straftaten gegen das Leben</b>	<b>135</b>	<b>125</b>	<b>+ 10</b>	<b>+ 8,0</b>
- Mord	35	24	+ 11	+ 45,8
- Totschlag/Tötung auf Verlangen	63	65	- 2	- 3,1
<b>Straftaten gegen die sexuelle Selbstbestimmung</b>	<b>1.445</b>	<b>1.247</b>	<b>+ 198</b>	<b>+ 15,9</b>
- Vergewaltigung*	177	180	- 3	- 1,7
- sexueller Missbrauch von Kindern	407	362	+ 45	+ 12,4
<b>Rohheitsdelikte/Straftaten gegen die persönliche Freiheit</b>	<b>21.531</b>	<b>22.949</b>	<b>- 1.418</b>	<b>- 6,2</b>
- Raub**	1.218	1.422	- 204	- 14,3
- Körperverletzung	14.567	15.430	- 863	- 5,6
- Straftaten gegen die persönliche Freiheit	5.746	6.097	- 351	- 5,8
<b>Diebstahl insgesamt</b>	<b>40.529</b>	<b>46.407</b>	<b>- 5.878</b>	<b>- 12,7</b>
- in/aus Kfz	1.736	2.523	- 787	- 31,2
- in/aus Büro/Lager/Werk	2.087	2.059	+ 28	+ 1,4
- von Kraftwagen/unbefugte Ingebrauchnahme	870	1.099	- 229	- 20,8
- von Moped/Krad/unbefugte Ingebrauchnahme	557	583	- 26	- 4,5
- in/aus Warenh., Verkaufsräumen und SB-Läden	22.534	24.582	- 2.048	- 8,3
- in/aus Wohnräumen	2.240	2.253	- 13	- 0,6
- von unbaren Zahlungsmitteln	499	317	+ 182	+ 57,4
- an Kfz	691	659	+ 32	+ 4,9
<b>Vermögens- und Fälschungsdelikte</b>	<b>27.272</b>	<b>23.682</b>	<b>+ 3.590</b>	<b>+ 15,2</b>
- Betrug	21.697	18.271	+ 3.426	+ 18,8
- Unterschlagung	2.482	2.530	- 48	- 1,9
<b>Sonstige Straftaten StGB</b>	<b>26.127</b>	<b>26.015</b>	<b>+ 112</b>	<b>+ 0,4</b>
- Widerstand gegen die Staatsgewalt/Straftaten gegen öffentliche Ordnung	4.872	4.686	+ 186	+ 4,0
- Brandstiftung	685	640	+ 45	+ 7,0
- Sachbeschädigung	9.800	9.863	- 63	- 0,6
- Straftaten gegen die Umwelt gem. StGB	1.336	1.533	- 197	- 12,9
<b>Verstöße gegen strafrechtliche Nebengesetze</b>	<b>9.500</b>	<b>9.466</b>	<b>+ 34</b>	<b>+ 0,4</b>
- Verst. gegen Ausländer/Asyl-VG	1.793	2.163	- 370	- 17,1
- Rauschgiftdelikte	5.966	5.791	+ 175	+ 3,0
- strafrechtliche Nebengesetze auf dem Umweltsektor	266	246	+ 20	+ 8,1
<b>Straftaten insgesamt</b>	<b>126.539</b>	<b>129.891</b>	<b>- 3.352</b>	<b>- 2,6</b>
Rauschgiftkriminalität	5.974	5.800	+ 174	+ 3,0
- darunter direkte Beschaffungskriminalität	8	9	- 1	- 11,1
Gewaltkriminalität	5.423	5.609	- 186	- 3,3
Wirtschaftskriminalität	1.427	969	+ 458	+ 47,3
Straftaten gegen Bestimmungen zum Schutz der Jugend	18	16	+ 2	+ 12,5
Computerkriminalität	1.379	648	+ 731	+ 112,8
Straßenkriminalität	11.058	12.885	- 1.827	- 14,2

\* Vergewaltigung und sexuelle Nötigung

\*\* Raub, räuberische Erpressung, räuberischer Angriff auf Kraftfahrer

**Aufklärungsquoten nach Straftatengruppen sowie ausgewählte Delikte**

Straftaten(-gruppen)	Aufklärungsquote***		Vergleich
	2003	2002	
<b>Straftaten gegen das Leben</b>	<b>95,1</b>	<b>95,4</b>	<b>- 0,3</b>
- Mord	102,9	100,0	+ 2,9
- Totschlag/Tötung auf Verlangen	95,5	97,0	- 1,5
<b>Straftaten gegen die sexuelle Selbstbestimmung</b>	<b>82,9</b>	<b>83,6</b>	<b>- 0,7</b>
- Vergewaltigung*	87,6	83,3	+ 4,3
- sexueller Missbrauch von Kindern	86,0	86,4	- 0,4
<b>Rohheitsdelikte/Straftaten gegen die persönliche Freiheit</b>	<b>88,1</b>	<b>87,3</b>	<b>+ 0,8</b>
- Raub**	59,6	58,6	+ 1,0
- Körperverletzung	90,0	89,6	+ 0,4
- Straftaten gegen die persönliche Freiheit	92,4	91,7	+ 0,7
<b>Diebstahl insgesamt</b>	<b>36,3</b>	<b>38,3</b>	<b>- 2,0</b>
- in/aus Kfz	14,3	16,8	- 2,5
- in/aus Büro/Lager/Werk	25,2	25,9	- 0,7
- von Kraftwagen/unbefugte Ingebrauchnahme	30,6	32,2	- 1,6
- von Moped/Krad/unbefugte Ingebrauchnahme	31,2	29,6	+ 1,6
- in/aus Warenh., Verkaufsräumen und SB-Läden	87,7	89,3	- 1,6
- in/aus Wohnräumen	51,7	54,5	- 2,8
- von unbaren Zahlungsmitteln	19,3	17,9	+ 1,4
- an Kfz	10,1	9,2	+ 0,9
<b>Vermögens- und Fälschungsdelikte</b>	<b>82,4</b>	<b>81,4</b>	<b>+ 1,0</b>
- Betrug	81,5	79,8	+ 1,7
- Unterschlagung	76,0	79,5	- 3,5
<b>Sonstige Straftaten StGB</b>	<b>54,4</b>	<b>53,9</b>	<b>+ 0,5</b>
- Widerstand gegen die Staatsgewalt/Straftaten gegen öffentliche Ordnung	93,2	91,3	+ 1,9
- Brandstiftung	50,0	49,0	+ 1,0
- Sachbeschädigung	33,4	33,5	- 0,1
- Straftaten gegen die Umwelt gem. StGB	82,1	79,6	+ 2,5
<b>Verstöße gegen strafrechtliche Nebengesetze</b>	<b>94,0</b>	<b>95,1</b>	<b>- 1,1</b>
- Verst. gegen Ausländer/Asyl-VG	99,7	99,8	- 0,1
- Rauschgiftdelikte	93,4	95,1	- 1,7
- strafrechtliche Nebengesetze auf dem Umweltsektor	71,1	70,5	+ 0,6
<b>Straftaten insgesamt</b>	<b>55,2</b>	<b>55,0</b>	<b>+ 0,2</b>
Rauschgiftkriminalität	93,3	95,0	- 1,7
- darunter direkte Beschaffungskriminalität	66,7	64,3	+ 2,4
Gewaltkriminalität	78,3	76,8	+ 1,5
Wirtschaftskriminalität	98,3	95,8	+ 2,5
Straftaten gegen Bestimmungen zum Schutz der Jugend	90,0	94,1	- 4,1
Computerkriminalität	71,6	57,4	+ 14,2
Straßenkriminalität	20,5	22,0	- 1,5

\* Vergewaltigung und sexuelle Nötigung

\*\* Raub, räuberische Erpressung, räuberischer Angriff auf Kraftfahrer

\*\*\* Aufklärungsquote über 100% resultiert daraus, dass unbekannt erfasste Fälle aus den Jahren vor 2003 geklärt werden konnten.



## 5. Tatverdächtige nach Altersgruppen

	TV insgesamt	davon				
		Kinder bis unter 14 Jahren	Jugendliche 14 bis unter 18 Jahren	Heran- wachsende 18 bis unter 21 Jahren	<i>Jungtatver- dächtige insgesamt</i>	Erwachsene 21 und älter
<b>insgesamt</b>	<b>91.619</b>	<b>5.822</b>	<b>14.076</b>	<b>10.773</b>	<b>30.671</b>	<b>60.948</b>
- davon männlich	70.226	4.138	10.624	8.838	23.600	46.626
- davon weiblich	21.393	1.684	3.452	1.935	7.071	14.322
prozentualer Anteil an allen Tatverdächtigen		6,4	15,4	11,8	33,5	66,5

## Weitere Angaben zu Tatverdächtigen

	TV		als TV bereits in Erscheinung getreten	Konsument harter Drogen	unter Alkohol- einfluss	Schusswaffen mitgeführt
	insgesamt	davon alleinhandelnd				
<b>insgesamt</b>	<b>91.619</b>	<b>66.388</b>	<b>29.212</b>	<b>2.793</b>	<b>10.509</b>	<b>959</b>
- davon männlich	70.226	50.960	25.262	2.438	9.668	916
- davon weiblich	21.393	15.428	3.950	355	841	43
prozentualer Anteil an allen Tatverdächtigen		72,5	31,9	3,0	11,5	1,0

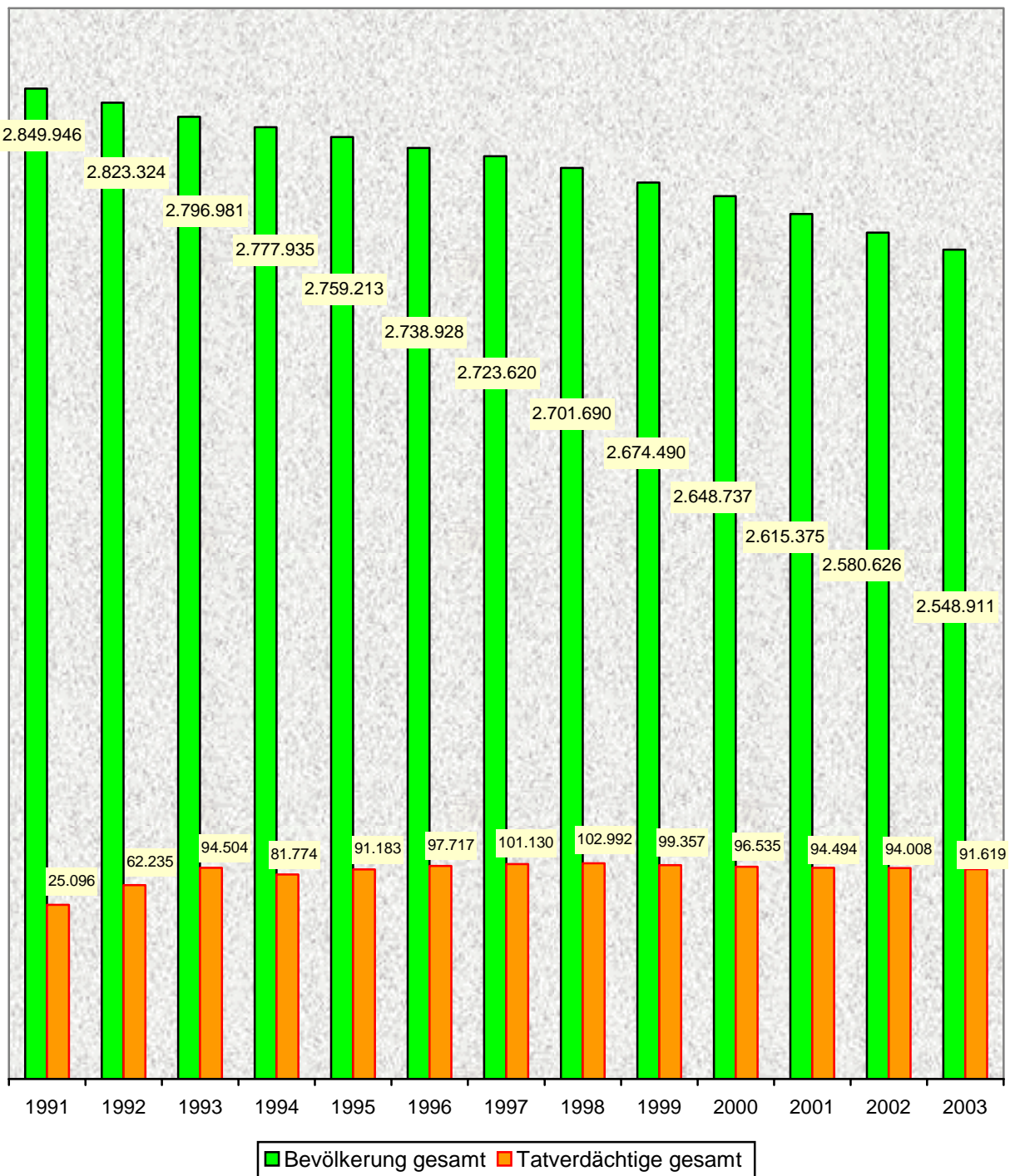
### Tatverdächtigenbelastungszahl (TVBZ)

Die Tatverdächtigenbelastungszahl ist die Zahl der ermittelten Tatverdächtigen errechnet auf 100.000 Einwohner des entsprechenden Bevölkerungsanteils, jeweils ohne Kinder unter 8 Jahren.

$$\text{TVBZ} = \frac{\text{Tatverdächtige ab 8 Jahre} \times 100.000}{\text{Einwohnerzahl ab 8 Jahre}}$$

		<u>2003</u>	<u>2002</u>
<b>Sachsen-Anhalt</b>	Bevölkerung ab 8 Jahre	2.414.013	2.448.105
	Tatverdächtige ab 8 Jahre	91.321	93.605
	<b>TVBZ</b>	<b>3.783</b>	<b>3.824</b>
<b>Altersgruppen</b>			
Kinder	Bevölkerung 8 bis unter 14 Jahren	125.983	147.124
	Tatverdächtige 8 bis unter 14 Jahren	5.524	6.381
	<b>TVBZ</b>	<b>4.385</b>	<b>4.337</b>
Jugendliche	Bevölkerung 14 bis unter 18 Jahren	140.732	142.882
	Tatverdächtige 14 bis unter 18 Jahren	14.076	15.248
	<b>TVBZ</b>	<b>10.002</b>	<b>10.672</b>
Heranwachsende	Bevölkerung 18 bis unter 21 Jahren	104.821	106.150
	Tatverdächtige 18 bis unter 21 Jahren	10.773	11.216
	<b>TVBZ</b>	<b>10.277</b>	<b>10.566</b>
Erwachsene	Bevölkerung ab 21 Jahre	2.042.477	2.051.949
	Tatverdächtige ab 21 Jahre	60.948	60.760
	<b>TVBZ</b>	<b>2.984</b>	<b>2.961</b>

Langzeitvergleich der Tatverdächtigen- und Bevölkerungsentwicklung 1991 - 2003



**Gliederung nichtdeutscher Tatverdächtiger nach Alters- und Geschlechtsstruktur**

	TV insgesamt	davon				
		Kinder bis unter 14 Jahren	Jugendliche 14 bis unter 18 Jahren	Heran- wachsende 18 bis unter 21 Jahren	<i>Jungtatver- dächtige insgesamt</i>	Erwachsene 21 und älter
<b>insgesamt</b>	<b>6.910</b>	<b>145</b>	<b>538</b>	<b>848</b>	<b>1.531</b>	<b>5.379</b>
- davon männlich	5.808	107	461	741	1.309	4.499
- davon weiblich	1.102	38	77	107	222	880
prozentualer Anteil an allen Tatverdächtigen		2,1	7,8	12,3	22,2	77,8

**Grund des Aufenthaltes der nichtdeutschen Tatverdächtigen**

	nichtdeutsche Tatverdächtige insgesamt	davon	
		männlich	weiblich
<b>Aufenthalt:</b>	<b>6.910</b>	<b>5.808</b>	<b>1.102</b>
- davon illegal	605	460	145
- davon legal	6.305	5.348	957
<b>Anlass des legalen Aufenthaltes:</b>			
- Stat. Streitkräfte u. Angehörige	3	3	0
- Touristen/Durchreisende	473	411	62
- Studenten/Schüler	192	152	40
- Arbeitnehmer	397	353	44
- Gewerbetreibende	361	314	47
- Asylbewerber	3.084	2.679	405
- sonstige	1.795	1.436	359

**Nichtdeutsche Tatverdächtige (aufgegliedert nach Staatsangehörigkeit), die am häufigsten an der Begehung von Straftaten beteiligt waren**

Staatsangehörigkeit	Anzahl	Staatsangehörigkeit	Anzahl
Vietnam	861	Russische Föderation	350
Jugoslawien	520	Indien	239
Irak	461	Ukraine	225
Polen	391	Litauen	192
Türkei	385	Syrien	178

**Ausgewählte Staatsangehörigkeiten bei den Straftatenhauptgruppen die am häufigsten beteiligt waren**

Straftatengruppen	nichtdeutsche TV insgesamt	Vietnam	Jugoslawien	Irak	Polen	Türkei	Russische Föderation	Indien
Straftaten gegen das Leben	12	0	2	2	0	2	0	0
Straftaten gegen die sexuelle Selbstbestimmung	78	3	4	8	2	8	1	3
Rohheitsdelikte und Straftaten gegen die persönliche Freiheit	1.233	74	139	149	28	127	56	34
Diebstahl insgesamt	2.191	284	157	96	216	45	179	25
Vermögens- und Fälschungsdelikte	1.247	120	77	82	68	67	47	23
Sonstige Straftatbestände StGB	892	113	84	78	25	47	42	21
Strafrechtliche Nebengesetze	2.244	400	151	121	79	134	63	156

**Aufschlüsselung der deutschen und der häufigsten Staatsangehörigkeiten der nichtdeutschen Tatverdächtigen nach Straftatengruppen**

**Straftaten gegen das Leben**

Schl.	Staatsangehörigkeit	Summe	Anteil
0	Deutschland	171	93,44%
138	Jugoslawien	2	1,09%
163	Türkei	2	1,09%
438	Irak	2	1,09%

**Straftaten gegen die sexuelle Selbstbestimmung**

Schl.	Staatsangehörigkeit	Summe	Anteil
0	Deutschland	1.282	94,26%
163	Türkei	8	0,59%
438	Irak	8	0,59%
138	Jugoslawien	4	0,29%
258	Burkina Faso	4	0,29%
121	Albanien	3	0,22%

**Rohheitsdelikte und Straftaten gegen die persönliche Freiheit**

Schl.	Staatsangehörigkeit	Summe	Anteil
0	Deutschland	20.672	94,37%
438	Irak	149	0,68%
138	Jugoslawien	139	0,63%
163	Türkei	127	0,58%
432	Vietnam	74	0,34%
160	Russische Föderation	56	0,26%

**Diebstahl insgesamt**

Schl.	Staatsangehörigkeit	Summe	Anteil
0	Deutschland	30.351	93,27%
432	Vietnam	284	0,87%
152	Polen	216	0,66%
160	Russische Föderation	179	0,55%
138	Jugoslawien	157	0,48%
166	Ukraine	114	0,35%

**Vermögens- und Fälschungsdelikte**

Schl.	Staatsangehörigkeit	Summe	Anteil
0	Deutschland	15.895	92,73%
432	Vietnam	120	0,70%
438	Irak	82	0,48%
138	Jugoslawien	77	0,45%
152	Polen	68	0,40%
163	Türkei	67	0,39%

**Sonstige Straftatbestände StGB**

Schl.	Staatsangehörigkeit	Summe	Anteil
0	Deutschland	25.781	96,66%
432	Vietnam	113	0,42%
138	Jugoslawien	84	0,31%
438	Irak	78	0,29%
163	Türkei	47	0,18%
160	Russische Föderation	42	0,16%

**Strafrechtliche Nebengesetze**

Schl.	Staatsangehörigkeit	Summe	Anteil
0	Deutschland	6.827	75,26%
432	Vietnam	400	4,41%
436	Indien	156	1,72%
138	Jugoslawien	151	1,66%
163	Türkei	134	1,48%
438	Irak	121	1,33%

## 6. Opfer

Straftaten(-gruppen)		Opfer insgesamt	Geschlecht		Altersstufen			
			männlich	weiblich	Kinder	Jugend- liche	Heran- wachsende	Erwach- sene
Straftaten gegen das Leben	insgesamt	151	92	59	11	4	8	128
	versucht	75	47	28	2	4	5	64
	vollendet	76	45	31	9	0	3	64
- Mord	insgesamt	37	19	18	2	1	1	33
	versucht	18	9	9	0	1	0	17
	vollendet	19	10	9	2	0	1	16
- Totschlag/Tötung auf Verlangen	insgesamt	71	46	25	3	3	5	60
	versucht	57	38	19	2	3	5	47
	vollendet	14	8	6	1	0	0	13
Straftaten gegen die sexuelle Selbstbestimmung	insgesamt	1.696	295	1.401	722	385	148	441
	versucht	112	15	97	41	23	10	38
	vollendet	1.584	280	1.304	681	362	138	403
- Vergewaltigung und sexuelle Nötigung	insgesamt	203	12	191	7	53	42	101
	versucht	24	1	23	0	4	4	16
	vollendet	179	11	168	7	49	38	85
- sonstige sexuelle Nötigung	insgesamt	307	36	271	13	111	56	127
	versucht	45	7	38	0	18	6	21
	vollendet	262	29	233	13	93	50	106
- sexueller Missbrauch von Kindern	insgesamt	553	138	415	553	0	0	0
	versucht	35	5	30	35	0	0	0
	vollendet	518	133	385	518	0	0	0
- exhibitionistische Handlungen/Erreg. öffentl. Ärgernisses	insgesamt	291	30	261	36	62	26	167
	versucht	0	0	0	0	0	0	0
	vollendet	291	30	261	36	62	26	167
Rohheitsdelikte und Straftaten gegen die persönliche Freiheit	insgesamt	25.944	16.751	9.193	1.974	3.662	3.333	16.975
	versucht	1.016	672	344	103	115	82	716
	vollendet	24.928	16.079	8.849	1.871	3.547	3.251	16.259
- Raub, räuberische Erpressung, räuber. Angriff auf Kraftfahrer	insgesamt	2.208	1.488	720	152	365	247	1.444
	versucht	319	193	126	31	46	23	219
	vollendet	1.889	1.295	594	121	319	224	1.225
- Freiheitsberaubung/ Nötigung/ Bedrohung	insgesamt	6.569	3.794	2.775	285	542	635	5.107
	versucht	90	50	40	9	10	8	63
	vollendet	6.479	3.744	2.735	276	532	627	5.044
Körperverletzung im Amt	insgesamt	108	97	11	3	8	14	83
	versucht	0	0	0	0	0	0	0
	vollendet	108	97	11	3	8	14	83
<b>Straftaten insgesamt</b>	<b>insgesamt</b>	<b>27.899</b>	<b>17.235</b>	<b>10.664</b>	<b>2.710</b>	<b>4.059</b>	<b>3.503</b>	<b>17.627</b>
	<b>versucht</b>	<b>1.203</b>	<b>734</b>	<b>469</b>	<b>146</b>	<b>142</b>	<b>97</b>	<b>818</b>
	<b>vollendet</b>	<b>26.696</b>	<b>16.501</b>	<b>10.195</b>	<b>2.564</b>	<b>3.917</b>	<b>3.406</b>	<b>16.809</b>
Gewaltkriminalität	insgesamt	7.560	5.540	2.020	504	1.284	1.081	4.691
	versucht	806	525	281	78	91	62	575
	vollendet	6.754	5.015	1.739	426	1.193	1.019	4.116
Straftaten gegen Be- stimmungen zum Schutz der Jugend	insgesamt	20	12	8	6	14	0	0
	versucht	0	0	0	0	0	0	0
	vollendet	20	12	8	6	14	0	0
Straßenkriminalität	insgesamt	3.497	2.402	1.095	279	728	561	1.929
	versucht	319	194	125	37	41	36	205
	vollendet	3.178	2.208	970	242	687	525	1.724



**Beziehung des Opfers zum Tatverdächtigen**

Straftaten(-gruppen)		Opfer insgesamt	Beziehung zum Tatverdächtigen								
			Ehe- partner	Lebens- gefährte	ehem. Ehe- partn. Lebensgef.	Verwandt- schaft	Bekannt- schaft	Lands- mann	flücht. Vor- beziehung	keine Vor- beziehung	ungeklärt
Straftaten gegen das Leben	insgesamt	151	18	7	9	10	45	1	13	30	18
	versucht	75	9	6	6	5	22	0	9	10	8
	vollendet	76	9	1	3	5	23	1	4	20	10
- Mord	insgesamt	37	7	1	5	2	15	0	4	2	1
	versucht	18	3	1	3	1	5	0	2	2	1
	vollendet	19	4	0	2	1	10	0	2	0	0
- Totschlag/Tötung auf Verlangen	insgesamt	71	9	5	3	6	22	1	7	9	9
	versucht	57	6	5	3	4	17	0	7	8	7
	vollendet	14	3	0	0	2	5	1	0	1	2
Straftaten gegen die sexuelle Selbstbestimmung	insgesamt	1.696	18	12	49	230	594	4	149	482	158
	versucht	112	2	2	7	7	35	0	10	36	13
	vollendet	1.584	16	10	42	223	559	4	139	446	145
- Vergewaltigung und sexuelle Nötigung	insgesamt	203	10	7	22	18	75	1	30	25	15
	versucht	24	2	1	4	2	5	0	2	7	1
	vollendet	179	8	6	18	16	70	1	28	18	14
- sonstige sexuelle Nötigung	insgesamt	307	8	4	19	13	140	1	34	56	32
	versucht	45	0	1	3	1	20	0	3	9	8
	vollendet	262	8	3	16	12	120	1	31	47	24
- sexueller Missbrauch von Kindern	insgesamt	553	0	0	4	81	237	0	51	147	33
	versucht	35	0	0	0	3	8	0	3	17	4
	vollendet	518	0	0	4	78	229	0	48	130	29
- exhibitionistische Handlungen/Erreg. öffentl. Ärgernisses	insgesamt	291	0	0	0	0	8	0	4	224	55
	versucht	0	0	0	0	0	0	0	0	0	0
	vollendet	291	0	0	0	0	8	0	4	224	55
Rohheitsdelikte und Straftaten gegen die persönliche Freiheit	insgesamt	25.944	780	674	1.162	1.429	7.120	113	3.402	7.563	3.701
	versucht	1.016	13	13	18	42	224	1	117	430	158
	vollendet	24.928	767	661	1.144	1.387	6.896	112	3.285	7.133	3.543
- Raub, räuberische Erpressung, räuber. Angriff auf Kraftfahrer	insgesamt	2.208	5	6	13	15	272	6	196	1.267	428
	versucht	319	1	0	2	3	45	0	28	178	62
	vollendet	1.889	4	6	11	12	227	6	168	1.089	366
- Freiheitsberaubung/ Nötigung/ Bedrohung	insgesamt	6.569	157	95	434	304	1.842	21	984	1.775	957
	versucht	90	1	0	1	2	28	0	14	30	14
	vollendet	6.479	156	95	433	302	1.814	21	970	1.745	943
Körperverletzung im Amt	insgesamt	108	0	0	0	0	2	0	6	85	15
	versucht	0	0	0	0	0	0	0	0	0	0
	vollendet	108	0	0	0	0	2	0	6	85	15
<b>Straftaten insgesamt</b>	<b>insgesamt</b>	<b>27.899</b>	<b>816</b>	<b>693</b>	<b>1.220</b>	<b>1.669</b>	<b>7.761</b>	<b>118</b>	<b>3.570</b>	<b>8.160</b>	<b>3.892</b>
	<b>versucht</b>	<b>1.203</b>	<b>24</b>	<b>21</b>	<b>31</b>	<b>54</b>	<b>281</b>	<b>1</b>	<b>136</b>	<b>476</b>	<b>179</b>
	<b>vollendet</b>	<b>26.696</b>	<b>792</b>	<b>672</b>	<b>1.189</b>	<b>1.615</b>	<b>7.480</b>	<b>117</b>	<b>3.434</b>	<b>7.684</b>	<b>3.713</b>
Gewaltkriminalität	insgesamt	7.560	134	141	152	232	1.823	44	914	2.808	1.312
	versucht	806	22	14	19	29	170	0	88	344	120
	vollendet	6.754	112	127	133	203	1.653	44	826	2.464	1.192
Straftaten gegen Be- stimmungen zum Schutz der Jugend	insgesamt	20	0	0	1	5	4	0	3	4	3
	versucht	0	0	0	0	0	0	0	0	0	0
	vollendet	20	0	0	1	5	4	0	3	4	3
Straßenkriminalität	insgesamt	3.497	13	11	35	32	599	16	374	1.737	680
	versucht	319	3	1	4	3	53	0	33	170	52
	vollendet	3.178	10	10	31	29	546	16	341	1.567	628

**Räumlich soziale Nähe der Opfer zum Tatverdächtigen**

Straftaten(-gruppen)		Opfer							
		insgesamt	im gemein-samen Haushalt	Erziehungs-/Betreuungs-verhältnis	Nachbar-schaft	zugehörig zum gleichen Betrieb	geschäft-liche Beziehung	nichts dergleichen	unbekannt
Straftaten gegen das Leben	insgesamt	151	34	6	5	0	7	49	50
	versucht	75	18	1	3	0	2	28	23
	vollendet	76	16	5	2	0	5	21	27
- Mord	insgesamt	37	6	0	1	0	3	17	10
	versucht	18	1	0	1	0	1	11	4
	vollendet	19	5	0	0	0	2	6	6
- Totschlag/Tötung auf Verlangen	insgesamt	71	22	1	4	0	1	20	23
	versucht	57	17	1	2	0	1	17	19
	vollendet	14	5	0	2	0	0	3	4
Straftaten gegen die sexuelle Selbstbestimmung	insgesamt	1.696	242	72	179	27	15	894	266
	versucht	112	10	2	13	0	0	68	19
	vollendet	1.584	232	70	166	27	15	826	247
- Vergewaltigung und sexuelle Nötigung	insgesamt	203	34	5	23	3	1	107	30
	versucht	24	5	1	1	0	0	14	3
	vollendet	179	29	4	22	3	1	93	27
- sonstige sexuelle Nötigung	insgesamt	307	37	3	36	19	4	157	51
	versucht	45	2	0	6	0	0	27	10
	vollendet	262	35	3	30	19	4	130	41
- sexueller Missbrauch von Kindern	insgesamt	553	72	19	85	0	0	316	60
	versucht	35	1	0	5	0	0	26	3
	vollendet	518	71	19	80	0	0	290	57
- exhibitionistische Handlungen/Erreg. öffentl. Ärgernisses	insgesamt	291	0	0	13	1	0	210	67
	versucht	0	0	0	0	0	0	0	0
	vollendet	291	0	0	13	1	0	210	67
Rohheitsdelikte und Straftaten gegen die persönliche Freiheit	insgesamt	25.944	2.575	484	3.194	433	481	12.525	6.249
	versucht	1.016	54	18	140	14	16	512	262
	vollendet	24.928	2.521	466	3.054	419	465	12.013	5.987
- Raub, räuberische Erpressung, räuber. Angriff auf Kraftfahrer	insgesamt	2.208	21	7	76	10	25	1.337	730
	versucht	319	1	2	8	4	2	191	111
	vollendet	1.889	20	5	68	6	23	1.146	619
- Freiheitsberaubung/ Nötigung/ Bedrohung	insgesamt	6.569	423	144	961	82	281	3.109	1.568
	versucht	90	1	2	6	2	7	49	23
	vollendet	6.479	422	142	955	80	274	3.060	1.545
Körperverletzung im Amt	insgesamt	108	0	1	0	1	0	59	47
	versucht	0	0	0	0	0	0	0	0
	vollendet	108	0	1	0	1	0	59	47
<b>Straftaten insgesamt</b>	<b>insgesamt</b>	<b>27.899</b>	<b>2.851</b>	<b>563</b>	<b>3.378</b>	<b>461</b>	<b>503</b>	<b>13.527</b>	<b>6.612</b>
	<b>versucht</b>	<b>1.203</b>	<b>82</b>	<b>21</b>	<b>156</b>	<b>14</b>	<b>18</b>	<b>608</b>	<b>304</b>
	<b>vollendet</b>	<b>26.696</b>	<b>2.769</b>	<b>542</b>	<b>3.222</b>	<b>447</b>	<b>485</b>	<b>12.919</b>	<b>6.308</b>
Gewaltkriminalität	insgesamt	7.560	492	51	671	106	75	3.938	2.225
	versucht	806	56	8	94	11	8	410	219
	vollendet	6.754	436	43	577	95	67	3.528	2.006
Straftaten gegen Bestimmungen zum Schutz der Jugend	insgesamt	20	4	2	0	1	0	11	2
	versucht	0	0	0	0	0	0	0	0
	vollendet	20	4	2	0	1	0	11	2
Straßenkriminalität	insgesamt	3.497	43	7	201	28	14	2.098	1.106
	versucht	319	6	2	22	2	1	197	89
	vollendet	3.178	37	5	179	26	13	1.901	1.017

## 7. Einzeldarstellungen

### 7.1 Straftaten gegen das Leben

Straftaten(-gruppen)	Erfasste Fälle		Aufklärungsquote in %		Vergleich AQ 2003/2002
	2003	2002	2003	2002	
<b>Straftaten gegen das Leben</b>	<b>142</b>	<b>131</b>	<b>95</b>	<b>95</b>	<b>- 0,3</b>
Mord	34	24	102,9	100,0	+ 2,9
- Raubmord	2	1	150,0	100,0	+ 50,0
- Sexualmord	1	1	100,0	100,0	+ 0,0
Totschlag/ Tötung auf Verlangen	66	67	95,5	97,0	- 1,5
fahrlässige Tötung	40	40	87,5	90,0	- 2,5

\* Eine Aufklärungsquote über 100 % resultiert daraus, dass unbekannt erfasste Fälle aus den Jahren vor 2003 geklärt werden konnten.

Anmerkung:

In o. g. Tabelle blieben 2 Fälle „Abbruch der Schwangerschaft“ unberücksichtigt.

#### 7.1.1 Mord

Im Jahr 2003 wurden 34 Mordfälle (davon 17 Versuche) in der Polizeilichen Kriminalstatistik registriert.

2003 = 34 Fälle  
 2002 = 24 Fälle  
 2003/2002 = + 10 Fälle

Die Aufklärungsquote ist gegenüber 2002 um 2,9 Prozentpunkte gestiegen.

2003 = 102,9 % (35 aufgeklärte Fälle)  
 2002 = 100,0 % (24 aufgeklärte Fälle)

Die Häufigkeitszahl beim Mord im Land Sachsen-Anhalt lag im Jahr 2003 bei 1 (2002 = 1); im Bundesgebiet insgesamt betrug sie ebenfalls 1.

### Tatverdächtige, aufgliedert nach Altersgruppen

Von den 47 ermittelten Tatverdächtigen (davon 5 Nichtdeutsche) waren 42 männlichen und 5 weiblichen Geschlechts

Straftaten(-gruppen)	TV insgesamt	davon				
		Kinder bis unter 14 Jahren	Jugendliche 14 bis unter 18 Jahren	Heran- wachsende 18 bis unter 21 Jahren	Jungtatver- dächtige insgesamt	Erwach- sene 21 und älter
<b>Straftaten gegen das Leben</b>	<b>183</b>	<b>0</b>	<b>11</b>	<b>14</b>	<b>25</b>	<b>158</b>
Mord	47	0	7	2	9	38
- Raubmord	3	0	0	0	0	3
- Sexualmord	1	0	0	1	1	0

### Opfer, aufgliedert nach Altersgruppen

Straftaten(-gruppen)		Opfer insgesamt	Altersstufen			
			Kinder	Jugend- liche	Heran- wachsende	Erwach- sene
<b>Straftaten gegen das Leben</b>	<b>insgesamt</b>	<b>151</b>	<b>11</b>	<b>4</b>	<b>8</b>	<b>128</b>
	<b>männlich</b>	<b>92</b>	<b>8</b>	<b>3</b>	<b>6</b>	<b>75</b>
	<b>weiblich</b>	<b>59</b>	<b>3</b>	<b>1</b>	<b>2</b>	<b>53</b>
Mord	insgesamt	37	2	1	1	33
	männlich	19	1	1	0	17
	weiblich	18	1	0	1	16
- Raubmord	insgesamt	2	0	1	0	1
	männlich	1	0	1	0	0
	weiblich	1	0	0	0	1
- Sexualmord	insgesamt	1	1	0	0	0
	männlich	0	0	0	0	0
	weiblich	1	1	0	0	0

### Opfer-Tatverdächtigen-Beziehung

Straftaten(-gruppen)		Beziehung zum Tatverdächtigen								
		Ehe- partner	Lebens- gefährte	ehemaliger Ehepartner Lebensgef.	Verwandt- schaft	Bekannt- schaft	Lands- mann	flücht. Vor- beziehung	keine Vor- beziehung	ungeklärt
<b>Straftaten gegen das Leben</b>	<b>insgesamt</b>	<b>18</b>	<b>7</b>	<b>9</b>	<b>10</b>	<b>45</b>	<b>1</b>	<b>13</b>	<b>30</b>	<b>18</b>
	<b>männlich</b>	<b>3</b>	<b>3</b>	<b>1</b>	<b>8</b>	<b>31</b>	<b>1</b>	<b>9</b>	<b>22</b>	<b>14</b>
	<b>weiblich</b>	<b>15</b>	<b>4</b>	<b>8</b>	<b>2</b>	<b>14</b>	<b>0</b>	<b>4</b>	<b>8</b>	<b>4</b>
Mord	insgesamt	7	1	5	2	15	0	4	2	1
	männlich	1	1	1	2	10	0	2	2	0
	weiblich	6	0	4	0	5	0	2	0	1
- Raubmord	insgesamt	0	0	0	0	0	0	1	1	0
	männlich	0	0	0	0	0	0	0	1	0
	weiblich	0	0	0	0	0	0	1	0	0
- Sexualmord	insgesamt	0	0	0	0	1	0	0	0	0
	männlich	0	0	0	0	0	0	0	0	0
	weiblich	0	0	0	0	1	0	0	0	0

### 7.1.2 Totschlag/Tötung auf Verlangen

In Sachsen-Anhalt wurden im Auswertungszeitraum 66 Straftaten (davon 53 Versuche) des Totschlages und der Tötung auf Verlangen registriert.

Straftaten(-gruppen)	Erfasste Fälle		Aufklärungsquote in % *		Vergleich AQ 2003/2002
	2003	2002	2003	2002	
Totschlag/ Tötung auf Verlangen	66	67	95,5	97,0	- 1,5

Die Häufigkeitszahl im Land Sachsen-Anhalt im Jahr 2003 betrug 3 (2002 = 3); im Bundesgebiet insgesamt betrug sie 2.

### Tatverdächtige, aufgegliedert nach Altersgruppen

Straftaten(-gruppen)	TV insgesamt	davon				
		Kinder bis unter 14 Jahren	Jugendliche 14 bis unter 18 Jahren	Heran- wachsende 18 bis unter 21 Jahren	Jungtatver- dächtige insgesamt	Erwach- sene 21 und älter
Totschlag/ Tötung auf Verlangen	86	0	4	10	14	72

### Opfer, aufgegliedert nach Altersgruppen

Straftaten(-gruppen)	Opfer insgesamt	Altersstufen				
		Kinder	Jugend- liche	Heran- wachsende	Erwach- sene	
Totschlag/Tötung auf Verlangen	insgesamt	71	3	3	5	60
	männlich	46	2	2	5	37
	weiblich	25	1	1	0	23

### Opfer-Tatverdächtigen-Beziehung

Straftaten(-gruppen)		Beziehung zum Tatverdächtigen								
		Ehe- partner	Lebens- gefährte	ehemaliger Ehepartner Lebensgef.	Verwandt- schaft	Bekannt- schaft	Lands- mann	flücht. Vor- beziehung	keine Vor- beziehung	ungeklärt
Totschlag/Tötung auf Verlangen	insgesamt	9	5	3	6	22	1	7	9	9
	männlich	1	2	0	4	16	1	6	9	7
	weiblich	8	3	3	2	6	0	1	0	2

## 7.2 Straftaten gegen die sexuelle Selbstbestimmung

Im Berichtszeitraum wurden 1.744 Fälle in der PKS registriert.

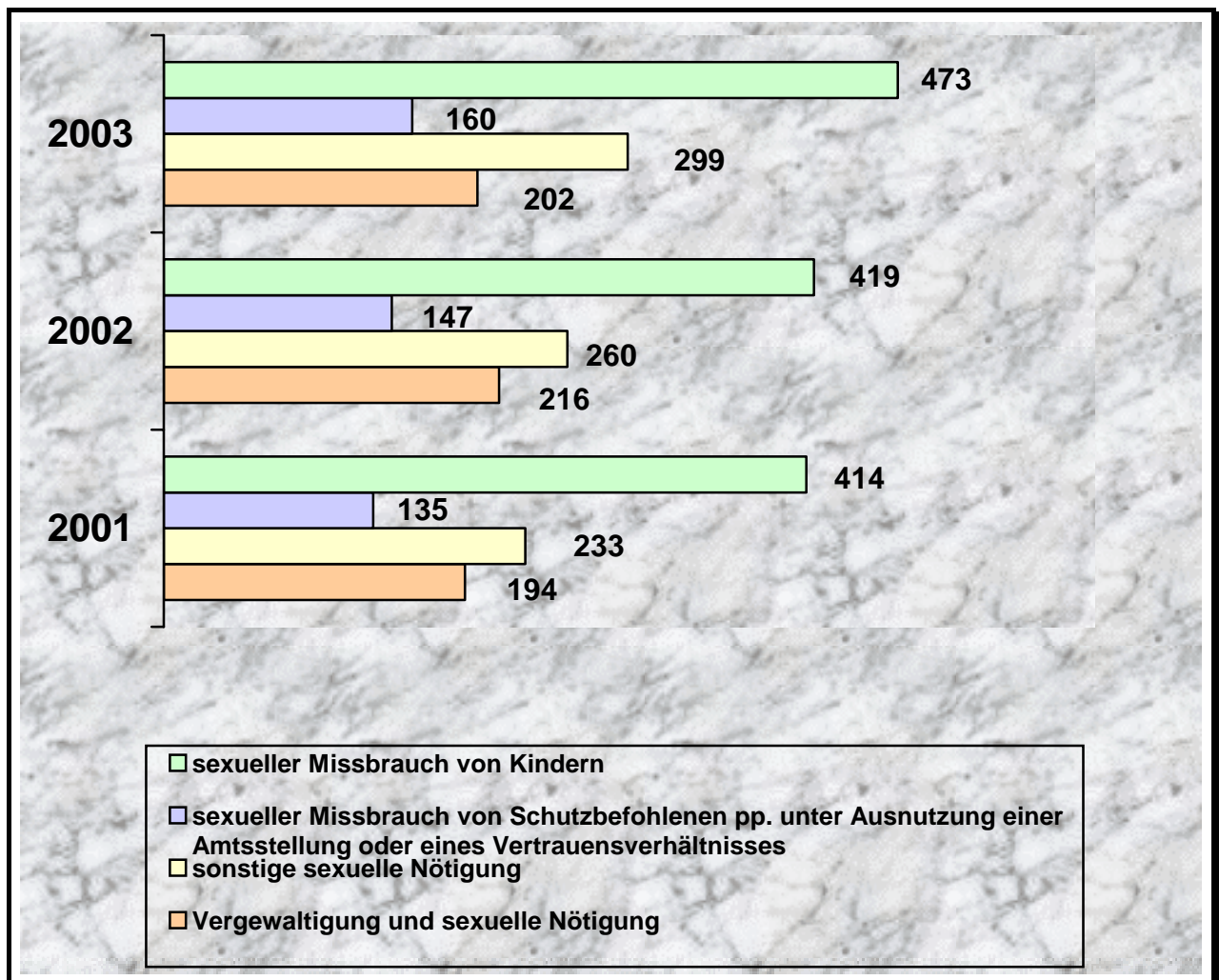
2003	=	1.744	Fälle
2002	=	1492	Fälle
2003/2002	=	+ 252	Fälle

In dieser Straftatengruppe konnten 1.445 Fälle (82,9 %) aufgeklärt werden.

2003	=	82,9 %	(1.445 aufgeklärte Fälle)
2002	=	83,6 %	(1.247 aufgeklärte Fälle)

Die Häufigkeitszahl im Land Sachsen-Anhalt im Jahr 2003 betrug 68 (2002 = 58); im Bundesgebiet insgesamt betrug sie 66.

### Ausgewählte Delikte dieser Straftatenhauptgruppe



Anmerkung:  
Die vollständige Deliktsübersicht ist aus der nachstehenden Tabelle zu entnehmen.

**Ausgewählte Straftaten**

Straftaten(-gruppen)	Erfasste Fälle		Aufklärungsquote in %		Vergleich AQ 2003/2002
	2003	2002	2003	2002	
<b>ST gegen sexuelle Selbstbestimmung</b>	<b>1.744</b>	<b>1.492</b>	<b>82,9</b>	<b>83,6</b>	<b>- 0,7</b>
Straftaten mit Gewalt/ Abhängigkeit	661	623	90,3	86,2	+ 4,1
- Vergewaltigung/ Fälle der sexuellen Nötigung	202	216	87,6	83,3	+ 4,3
- sonstige sexuelle Nötigung	299	260	89,0	84,2	+ 4,8
- sex. Missbrauch von Schutzbefohlenen oder Ausnutzung einer Amtsstellung	160	147	96,3	93,9	+ 2,4
sexueller Missbrauch	831	713	78,1	81,8	- 3,7
- sexueller Miss- brauch von Kindern	473	419	86,0	86,4	- 0,4
- exhibit. Handlungen/ Erregung öffentlichen Ärgernisses	244	190	56,6	63,2	- 6,6
- sex. Missbrauch von Jugendlichen	73	74	93,2	98,6	- 5,4
- sex. Missbrauch von Wid.unfähigen	41	30	87,8	93,3	- 5,5
Ausnutzung sexueller Neigungen	252	156	79,0	81,4	- 2,4
- Förderung sexueller Handlungen Minderjähr. oder der Prostitution	18	23	88,9	78,3	+ 10,6
- Zuhälterei	9	2	100,0	100,0	+ 0,0
- Verbreitung porno- graphischer Schriften	212	123	76,4	81,3	- 4,9
- Menschenhandel	5	6	100,0	83,3	+ 16,7

### Tatverdächtige, aufgliedert nach Altersgruppen

Im Jahr 2003 wurden 1.360 Tatverdächtige ermittelt (davon 78 Nichtdeutsche); hierbei handelt es sich um 1.293 männliche und 67 weibliche Personen.

Straftaten(-gruppen)	TV insgesamt	davon				
		Kinder bis unter 14 Jahren	Jugendliche 14 bis unter 18 Jahren	Heran- wachsende 18 bis unter 21 Jahren	<i>Jungtatver- dächtige insgesamt</i>	Erwach- sene 21 und älter
<b>ST gegen sexuelle Selbstbestimmung</b>	<b>1.360</b>	<b>38</b>	<b>160</b>	<b>131</b>	<b>329</b>	<b>1.031</b>
Straftaten mit Gewalt/ Abhängigkeit	601	11	69	49	129	472
- Vergewaltigung/ Fälle der sexuellen Nötigung	189	5	21	22	48	141
- sonstige sexuelle Nötigung	275	7	43	24	74	201
- sex. Missbrauch von Schutzbefohlenen oder Ausnutzung einer Amtsstellung	154	0	6	4	10	144
sexueller Missbrauch	591	26	80	72	178	413
- sexueller Miss- brauch von Kindern	390	23	65	51	139	251
- exhibit. Handlungen/ Erregung öffentlichen Ärgernisses	106	1	9	11	21	85
- sex. Missbrauch von Jugendlichen	65	0	0	9	9	56
- sex. Missbrauch von Wid.unfähigen	44	2	6	5	13	31
Ausnutzung sexueller Neigungen	217	1	19	16	36	181
- Förderung sexueller Handlungen Minderjähr. oder der Prostitution	21	0	0	0	0	21
- Zuhälterei	9	0	0	2	2	7
- Verbreitung porno- graphischer Schriften	170	1	18	11	30	140
- Menschenhandel	9	0	0	0	0	9



**Opfer, aufgliedert nach Altersgruppen**

Straftaten(-gruppen)		Opfer insgesamt	Altersstufen			
			Kinder	Jugend- liche	Heran- wachsende	Erwach- sene
<b>Straftaten gegen die sexuelle Selbstbestimmung</b>	<b>insgesamt</b>	<b>1.696</b>	<b>722</b>	<b>385</b>	<b>148</b>	<b>441</b>
	<b>männlich</b>	<b>295</b>	<b>178</b>	<b>57</b>	<b>16</b>	<b>44</b>
	<b>weiblich</b>	<b>1.401</b>	<b>544</b>	<b>328</b>	<b>132</b>	<b>397</b>
Straftaten mit Gewalt / Abhängigkeit	insgesamt	678	122	214	110	232
	männlich	84	29	17	15	23
	weiblich	594	93	197	95	209
- Vergewaltigung/ Fälle der sexuellen Nötigung	insgesamt	203	7	53	42	101
	männlich	12	0	1	6	5
	weiblich	191	7	52	36	96
- sonstige sexuelle Nötigung	insgesamt	307	13	111	56	127
	männlich	36	2	11	8	15
	weiblich	271	11	100	48	112
- sex. Missbrauch von Schutzbefohlenen oder Ausnutzung	insgesamt	168	102	50	12	4
	männlich	36	27	5	1	3
	weiblich	132	75	45	11	1
sexueller Missbrauch	insgesamt	963	591	152	35	185
	männlich	197	146	30	1	20
	weiblich	766	445	122	34	165
- sexueller Miss- brauch von Kindern	insgesamt	553	553	0	0	0
	männlich	138	138	0	0	0
	weiblich	415	415	0	0	0
- exhibit. Handl./ Erregung öffent. Ärgernisses	insgesamt	291	36	62	26	167
	männlich	30	8	8	0	14
	weiblich	261	28	54	26	153
- sexueller Missbrauch von Jugendlichen	insgesamt	73	0	73	0	0
	männlich	19	0	19	0	0
	weiblich	54	0	54	0	0
- sexueller Missbrauch von Widerstands- unfähigen	insgesamt	46	2	17	9	18
	männlich	10	0	3	1	6
	weiblich	36	2	14	8	12
Ausnutzung sexueller Neigungen	insgesamt	55	9	19	3	24
	männlich	14	3	10	0	1
	weiblich	41	6	9	3	23
- Förder. sex. Handl. Minderjähriger o. d. Prostitution	insgesamt	21	3	3	1	14
	männlich	1	0	0	0	1
	weiblich	20	3	3	1	13
- Zuhälterei	insgesamt	9	0	1	1	7
	männlich	0	0	0	0	0
	weiblich	9	0	1	1	7
- Verbreitung porno- graph. Schriften	insgesamt	20	6	14	0	0
	männlich	12	3	9	0	0
	weiblich	8	3	5	0	0
- Menschenhandel	insgesamt	5	0	1	1	3
	männlich	1	0	1	0	0
	weiblich	4	0	0	1	3

**Opfer-Tatverdächtigen-Beziehung**

Straftaten(-gruppen)	Beziehung zum Tatverdächtigen									
	Ehepartner	Lebensgefährte	ehemaliger Ehepartner Lebensgef.	Verwandtschaft	Bekanntschaft	Landsmann	flücht. Vorbeziehung	keine Vorbeziehung	ungeklärt	
<b>Straftaten gegen die sexuelle Selbstbestimmung</b>	<b>insgesamt</b>	<b>18</b>	<b>12</b>	<b>49</b>	<b>230</b>	<b>594</b>	<b>4</b>	<b>149</b>	<b>482</b>	<b>158</b>
	<b>männlich</b>	<b>0</b>	<b>1</b>	<b>2</b>	<b>49</b>	<b>104</b>	<b>0</b>	<b>29</b>	<b>87</b>	<b>23</b>
	<b>weiblich</b>	<b>18</b>	<b>11</b>	<b>47</b>	<b>181</b>	<b>490</b>	<b>4</b>	<b>120</b>	<b>395</b>	<b>135</b>
Straftaten mit Gewalt / Abhängigkeit	insgesamt	18	11	42	136	258	2	68	91	52
	männlich	0	1	2	25	35	0	6	10	5
	weiblich	18	10	40	111	223	2	62	81	47
- Vergewaltigung/ Fälle der sexuellen Nötigung	insgesamt	10	7	22	18	75	1	30	25	15
	männlich	0	0	1	0	8	0	1	2	0
	weiblich	10	7	21	18	67	1	29	23	15
- sonstige sexuelle Nötigung	insgesamt	8	4	19	13	140	1	34	56	32
	männlich	0	1	0	3	19	0	3	5	5
	weiblich	8	3	19	10	121	1	31	51	27
- sex. Mssbrauch von Schutzbefohlenen oder Ausnutzung	insgesamt	0	0	1	105	43	0	4	10	5
	männlich	0	0	1	22	8	0	2	3	0
	weiblich	0	0	0	83	35	0	2	7	5
sexueller Mssbrauch	insgesamt	0	0	6	89	316	0	75	382	95
	männlich	0	0	0	20	65	0	22	74	16
	weiblich	0	0	6	69	251	0	53	308	79
- sexueller Mssbrauch von Kindern	insgesamt	0	0	4	81	237	0	51	147	33
	männlich	0	0	0	19	52	0	14	43	10
	weiblich	0	0	4	62	185	0	37	104	23
- exhibit. Hand./ Erregung öffent. Ärgernisses	insgesamt	0	0	0	0	8	0	4	224	55
	männlich	0	0	0	0	0	0	1	26	3
	weiblich	0	0	0	0	8	0	3	198	52
- sexueller Mssbrauch von Jugendlichen	insgesamt	0	0	1	2	48	0	11	8	3
	männlich	0	0	0	1	10	0	2	4	2
	weiblich	0	0	1	1	38	0	9	4	1
- sexueller Mssbrauch von Widerstandsunfähigen	insgesamt	0	0	1	6	23	0	9	3	4
	männlich	0	0	0	0	3	0	5	1	1
	weiblich	0	0	1	6	20	0	4	2	3
Ausnutzung sexueller Neigungen	insgesamt	0	1	1	5	20	2	6	9	11
	männlich	0	0	0	4	4	0	1	3	2
	weiblich	0	1	1	1	16	2	5	6	9
- Förder. sex. Hand. Minderjähriger o. d. Prostitution	insgesamt	0	0	0	0	9	1	3	2	6
	männlich	0	0	0	0	0	0	0	0	1
	weiblich	0	0	0	0	9	1	3	2	5
- Zuhälterei	insgesamt	0	1	0	0	6	1	0	1	0
	männlich	0	0	0	0	0	0	0	0	0
	weiblich	0	1	0	0	6	1	0	1	0
- Verbreitung pornograph. Schriften	insgesamt	0	0	1	5	4	0	3	4	3
	männlich	0	0	0	4	4	0	1	2	1
	weiblich	0	0	1	1	0	0	2	2	2
- Menschenhandel	insgesamt	0	0	0	0	1	0	0	2	2
	männlich	0	0	0	0	0	0	0	1	0
	weiblich	0	0	0	0	1	0	0	1	2

### 7.3 Raub, räuberische Erpressung, räuberischer Angriff auf Kraftfahrer

Die in den letzten Jahren zu verzeichnende rückläufige Tendenz bei den Raubdelikten setzt sich fort. Im Jahr 2003 wurden 384 Handlungen (- 15,8 %) weniger als im Vorjahr registriert.

2003	=	2.042	Fälle
2002	=	2.426	Fälle
2003/2002	=	- 384	Fälle

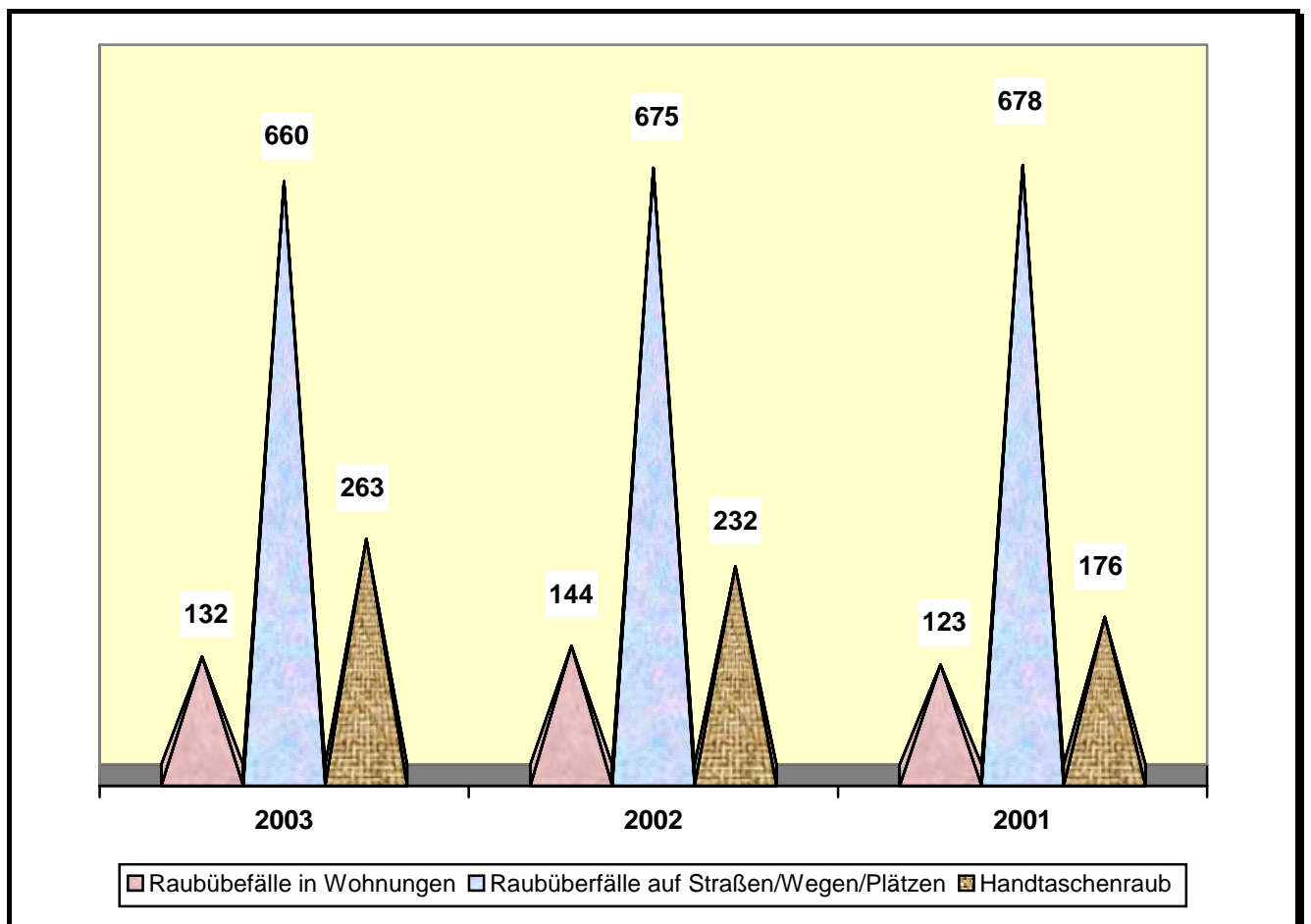
Im Berichtszeitraum stieg die Aufklärungsquote um 1 Prozentpunkt.

2003	=	59,6 %	(1.218 aufgeklärte Fälle)
2002	=	58,6 %	(1.422 aufgeklärte Fälle)

Die Häufigkeitszahl im Land Sachsen-Anhalt im Jahr 2003 betrug 80 (2002 = 94); im Bundesgebiet insgesamt betrug sie 72.

#### Darstellung ausgewählter Raubdelikte

(Eine grafische Darstellung der übrigen Raubstraftaten ist wegen der geringen Fallzahlen nicht möglich)



**Ausgewählte Raubdelikte und ihre Aufklärungsquoten im Vergleich zum Vorjahr**

Straftaten(-gruppen)	Erfasste Fälle		Aufklärungsquote in %		Vergleich AQ 2003/2002
	2003	2002	2003	2002	
<b>Raub, räub. Erpressung und räub. Angriff auf Kraftfahrer</b>	<b>2.042</b>	<b>2.426</b>	<b>59,6</b>	<b>58,6</b>	<b>+ 1,0</b>
auf Geldinstitute und Poststellen	22	20	72,7	35,0	+ 37,7
sonstige Zahlstellen und Geschäfte	47	66	63,8	51,5	+ 12,3
- auf Spielhallen	9	17	66,7	11,8	+ 54,9
- Tankstellen	10	7	50,0	142,9	- 92,9
Geld- und Werttransporte	0	2	0,0	50,0	- 50,0
- auf Geld- und Kassenboten	0	2	0,0	50,0	- 50,0
räuberischer Angriff auf Kraftfahrer	9	10	88,9	70,0	+ 18,9
- Beraubung von Taxifahrern	3	0	100,0	0,0	+ 100,0
Zechanschlußraub	1	3	100,0	66,7	+ 33,3
Handtaschenraub	263	232	43,3	52,2	- 8,9
sonst. Raub auf Straßen/ Wegen/Plätzen	660	675	48,8	50,1	- 1,3
Raub zur Erlangung von BtM	4	3	75,0	100,0	- 25,0
Raubüberfall in Wohnungen	132	144	92,4	81,9	+ 10,5

**Schusswaffenverwendung**

Insgesamt wurde 62-mal die Schusswaffe verwendet, davon 45-mal gedroht und 17-mal geschossen.

### Tatverdächtige, aufgliedert nach Altersgruppen

Im Jahr 2003 wurden 1.814 Tatverdächtige ermittelt (davon 142 Nichtdeutsche); hierbei handelt es sich um 1.632 männliche und 182 weibliche Personen.

Straftaten(-gruppen)	TV insgesamt	davon				
		Kinder bis unter 14 Jahren	Jugendliche 14 bis unter 18 Jahren	Heran- wachsende 18 bis unter 21 Jahren	<i>Jungtatver- dächtige insgesamt</i>	Erwach- sene 21 und älter
<b>Raub, räub. Erpres- sung und räub. An- griff auf Kraftfahrer</b>	<b>1.814</b>	<b>78</b>	<b>481</b>	<b>427</b>	<b>986</b>	<b>828</b>
auf Geldinstitute und Poststellen	20	0	0	0	0	20
sonstige Zahlstellen und Geschäfte	32	0	1	5	6	26
- auf Spielhallen	4	0	0	0	0	4
- Tankstellen	6	0	0	2	2	4
räuberischer Angriff auf Kraftfahrer	14	0	1	1	2	12
- Beraubung von Taxifahrern	4	0	1	1	2	2
Zechanschlusraub	1	0	0	0	0	1
Handtaschenraub	111	8	45	29	82	29
sonst. Raub auf Stra- ßen/ Wegen/Plätzen	555	35	187	148	370	185
Raub zur Erlangung von BtM	5	0	0	1	1	4
Raubüberfall in Wohnungen	237	2	37	64	103	134

**Opfer, aufgliedert nach Altersgruppen**

Straftaten(-gruppen)		Opfer insgesamt	Altersstufen			
			Kinder	Jugend- liche	Heran- wachsende	Erwach- sene
<b>Raub, räub. Erpres- sung und räub. An- griff auf Kraftfahrer</b>	<b>insgesamt</b>	<b>2.208</b>	<b>152</b>	<b>365</b>	<b>247</b>	<b>1.444</b>
	<b>männlich</b>	<b>1.488</b>	<b>128</b>	<b>324</b>	<b>204</b>	<b>832</b>
	<b>weiblich</b>	<b>720</b>	<b>24</b>	<b>41</b>	<b>43</b>	<b>612</b>
auf Geldinstitute und Poststellen	insgesamt	22	0	0	0	22
	männlich	6	0	0	0	6
	weiblich	16	0	0	0	16
sonstige Zahlstellen und Geschäfte	insgesamt	53	0	1	2	50
	männlich	15	0	0	1	14
	weiblich	38	0	1	1	36
- auf Spielhallen	insgesamt	9	0	0	0	9
	männlich	2	0	0	0	2
	weiblich	7	0	0	0	7
- Tankstellen	insgesamt	11	0	0	1	10
	männlich	5	0	0	0	5
	weiblich	6	0	0	1	5
räuberischer Angriff auf Kraftfahrer	insgesamt	9	0	0	0	9
	männlich	8	0	0	0	8
	weiblich	1	0	0	0	1
- Beraubung von Taxifahrern	insgesamt	3	0	0	0	3
	männlich	3	0	0	0	3
	weiblich	0	0	0	0	0
Zechanschlussraub	insgesamt	1	0	0	0	1
	männlich	1	0	0	0	1
	weiblich	0	0	0	0	0
Handtaschenraub	insgesamt	284	2	3	3	276
	männlich	14	1	0	0	13
	weiblich	270	1	3	3	263
sonst. Raub auf Stra- ßen/ Wegen/Plätzen	insgesamt	727	80	189	116	342
	männlich	626	71	174	99	282
	weiblich	101	9	15	17	60
Raub zur Erlangung von BtM	insgesamt	4	1	1	2	0
	männlich	4	1	1	2	0
	weiblich	0	0	0	0	0
Raubüberfall in Wohnungen	insgesamt	153	1	10	25	117
	männlich	121	1	8	19	93
	weiblich	32	0	2	6	24

**Opfer-Tatverdächtigen-Beziehung**

Straftaten(-gruppen)	Beziehung zum Tatverdächtigen									
	Ehepartner	Lebensgefährte	ehemaliger Ehepartner Lebensgef.	Verwandschaft	Bekanntschaft	Landsmann	flücht. Vorbeziehung	keine Vorbeziehung	ungeklärt	
Raub, räub. Erpressung und räub. Angriff auf Kraftfahrer	insgesamt	5	6	13	15	272	6	196	1.267	428
	männlich	0	0	3	5	231	6	161	779	303
	weiblich	5	6	10	10	41	0	35	488	125
auf Geldinstitute und Poststellen	insgesamt	0	0	0	0	0	0	0	15	7
	männlich	0	0	0	0	0	0	0	5	1
	weiblich	0	0	0	0	0	0	0	10	6
sonstige Zahlstellen und Geschäfte	insgesamt	0	0	0	0	2	0	3	24	24
	männlich	0	0	0	0	2	0	1	4	8
	weiblich	0	0	0	0	0	0	2	20	16
- auf Spielhallen	insgesamt	0	0	0	0	1	0	2	1	5
	männlich	0	0	0	0	1	0	0	0	1
	weiblich	0	0	0	0	0	0	2	1	4
- Tankstellen	insgesamt	0	0	0	0	1	0	0	4	6
	männlich	0	0	0	0	1	0	0	0	4
	weiblich	0	0	0	0	0	0	0	4	2
räuberischer Angriff auf Kraftfahrer	insgesamt	0	0	1	0	0	1	1	4	2
	männlich	0	0	0	0	0	1	1	4	2
	weiblich	0	0	1	0	0	0	0	0	0
- Beraubung von Taxifahrern	insgesamt	0	0	0	0	0	0	1	2	0
	männlich	0	0	0	0	0	0	1	2	0
	weiblich	0	0	0	0	0	0	0	0	0
Zechenschlussraub	insgesamt	0	0	0	0	1	0	0	0	0
	männlich	0	0	0	0	1	0	0	0	0
	weiblich	0	0	0	0	0	0	0	0	0
Handtaschenraub	insgesamt	0	1	0	0	2	0	0	243	38
	männlich	0	0	0	0	0	0	0	10	4
	weiblich	0	1	0	0	2	0	0	233	34
sonst. Raub auf Straßen/ Wegen/Plätzen	insgesamt	0	1	1	3	68	2	69	433	150
	männlich	0	0	0	2	55	2	57	375	135
	weiblich	0	1	1	1	13	0	12	58	15
Raub zur Erlangung von BtM	insgesamt	0	0	0	0	1	0	1	2	0
	männlich	0	0	0	0	1	0	1	2	0
	weiblich	0	0	0	0	0	0	0	0	0
Raubüberfall in Wohnungen	insgesamt	0	1	4	9	67	1	33	12	26
	männlich	0	0	2	2	61	1	26	9	20
	weiblich	0	1	2	7	6	0	7	3	6

**Schadensangaben**

Straftaten(-gruppen)	vollendete Fälle insgesamt	Fälle mit einer Schadenshöhe von ... bis unter ... EURO					Schadens- summe in EURO
		1 bis 500	500 bis 5.000	5.000 bis 25.000	25.000 bis 50.000	50.000 und mehr	
<b>Raub, räub. Erpres- sung und räub. An- griff auf Kraftfahrer</b>	<b>1.739</b>	<b>1.471</b>	<b>243</b>	<b>20</b>	<b>5</b>	<b>0</b>	<b>665.806</b>
auf Geldinstitute und Poststellen	15	3	6	5	1	0	99.575
Sonstige Zahlstellen und Geschäfte	36	11	21	4	0	0	75.513
- auf Spielhallen	6	1	5	0	0	0	6.751
- Tankstellen	8	3	5	0	0	0	3.986
Geld- und Wert- transporte	0	0	0	0	0	0	0
- auf Geld- und Kassenboten	0	0	0	0	0	0	0
- Spezialgeldtrans- portfahrzeuge	0	0	0	0	0	0	0
räub. Angriff auf Kraftfahrer	9	6	1	2	0	0	29.988
- Beraubung von Taxifahrern	3	2	1	0	0	0	454
Zechanschlusssraub	1	1	0	0	0	0	45
Handtaschenraub	218	194	23	1	0	0	35.324
sonst. Raub auf Stra- ßen/ Wegen/Plätzen	565	476	88	1	0	0	116.158
Raub zur Erlangung von BtM	4	3	1	0	0	0	1.562
Raubüberfall in Wohnungen	119	93	23	3	0	0	64.353



## 7.4 Körperverletzung

Im Berichtszeitraum ist eine Abnahme um 1.039 erfasste Fälle (- 6,0 %) ersichtlich.

2003 = 16.178 Fälle  
 2002 = 17.217 Fälle  
 2003/2002 = - 1.039 Fälle

Die Aufklärungsquote erhöhte sich gegenüber dem Vorjahr um 0,4 Prozentpunkte.

2003 = 90,0 % (14.567 aufgeklärte Fälle)  
 2002 = 89,6 % (15.430 aufgeklärte Fälle)

Die Häufigkeitszahl im Land Sachsen-Anhalt im Jahr 2003 betrug 635 (2002 = 667); im Bundesgebiet insgesamt betrug sie 567.

### Einzelne Delikte der Körperverletzung und ihre Aufklärungsquoten

Straftaten(-gruppen)	Erfasste Fälle		Aufklärungsquote in %		Vergleich AQ 2003/2002
	2003	2002	2003	2002	
<b>Körperverletzung (KV) insgesamt</b>	<b>16.178</b>	<b>17.217</b>	<b>90,0</b>	<b>89,6</b>	<b>+ 0,4</b>
KV mit Todesfolge	2	5	100,0	80,0	+ 20,0
gefährliche/schwere Körperverletzung	4.573	4.563	85,7	85,7	+ 0,0
davon KV auf Straßen/ Wegen/Plätzen	1.788	1.725	80,1	79,9	+ 0,2
Misshandlung von Schutzbefohlenen	178	124	98,9	100,0	- 1,1
davon Misshandlung von Kindern	124	75	99,2	100,0	- 0,8
(vorsätzlich leichte) Körperverletzung	10.795	11.648	91,7	91,1	+ 0,6
fahrlässige Körperverletzung	630	877	90,5	89,6	+ 0,9

### Schusswaffenverwendung

Insgesamt wurde 96-mal die Schusswaffe verwendet, davon 13-mal gedroht und 83-mal geschossen.

### Tatverdächtige, aufgliedert nach Altersgruppen

Im Jahr 2003 wurden 15.704 Tatverdächtige ermittelt (davon 825 Nichtdeutsche); hierbei handelt es sich um 13.334 männliche und 2.370 weibliche Personen.

Straftaten(-gruppen)	TV insgesamt	davon				
		Kinder bis unter 14 Jahren	Jugendliche 14 bis unter 18 Jahren	Heran- wachsende 18 bis unter 21 Jahren	Jungtatver- dächtige insgesamt	Erwach- sene 21 und älter
<b>Körperverletzung (KV) insgesamt</b>	<b>15.704</b>	<b>773</b>	<b>2.631</b>	<b>2.139</b>	<b>5.543</b>	<b>10.161</b>
KV mit Todesfolge	3	0	0	0	0	3
gefährliche/schwere Körperverletzung	5.719	366	1.377	1.055	2.798	2.921
davon KV auf Straßen/ Wegen/Plätzen	2.436	182	717	528	1.427	1.009
Misshandlung von Schutzbefohlenen	199	0	4	10	14	185
davon Misshandlung von Kindern	144	0	4	10	14	130
(vorsätzlich leichte) Körperverletzung	9.994	409	1.397	1.211	3.017	6.977
fahrlässige Körperverletzung	642	20	33	33	86	556

### Opfer, aufgliedert nach Altersgruppen

Straftaten(-gruppen)		Opfer insgesamt	Altersstufen			
			Kinder	Jugend- liche	Heran- wachsende	Erwach- sene
<b>Körperverletzung (KV) insgesamt</b>	<b>insgesamt</b>	<b>17.065</b>	<b>1.476</b>	<b>2.745</b>	<b>2.448</b>	<b>10.396</b>
	<b>männlich</b>	<b>11.427</b>	<b>965</b>	<b>1.884</b>	<b>1.832</b>	<b>6.746</b>
	<b>weiblich</b>	<b>5.638</b>	<b>511</b>	<b>861</b>	<b>616</b>	<b>3.650</b>
KV mit Todesfolge	insgesamt	2	1	0	0	1
	männlich	2	1	0	0	1
	weiblich	0	0	0	0	0
gefährliche/schwere Körperverletzung	insgesamt	5.030	339	862	786	3.043
	männlich	3.967	229	632	658	2.448
	weiblich	1.063	110	230	128	595
davon KV auf Straßen/ Wegen/Plätzen	insgesamt	2.030	157	440	383	1.050
	männlich	1.716	104	340	337	935
	weiblich	314	53	100	46	115
Misshandlung von Schutzbefohlenen	insgesamt	190	136	47	3	4
	männlich	97	73	22	1	1
	weiblich	93	63	25	2	3
davon Misshandlung von Kindern	insgesamt	136	136	0	0	0
	männlich	73	73	0	0	0
	weiblich	63	63	0	0	0
(vorsätzlich leichte) Körperverletzung	insgesamt	11.200	890	1.792	1.616	6.902
	männlich	7.015	600	1.203	1.153	4.059
	weiblich	4.185	290	589	463	2.843
fahrlässige Körperverletzung	insgesamt	643	110	44	43	446
	männlich	346	62	27	20	237
	weiblich	297	48	17	23	209

**Opfer-Tatverdächtigen-Beziehung**

Straftaten(-gruppen)	Beziehung zum Tatverdächtigen									
	Ehepartner	Lebensgefährte	ehemaliger Ehepartner Lebensgef.	Verwandtschaft	Bekanntschaft	Landsmann	flücht. Vorbeziehung	keine Vorbeziehung	ungeklärt	
<b>Körperverletzung (KV) insgesamt</b>	<b>insgesamt</b>	<b>614</b>	<b>570</b>	<b>700</b>	<b>1.051</b>	<b>4.991</b>	<b>85</b>	<b>2.220</b>	<b>4.520</b>	<b>2.314</b>
	<b>männlich</b>	<b>85</b>	<b>73</b>	<b>114</b>	<b>499</b>	<b>3.412</b>	<b>75</b>	<b>1.684</b>	<b>3.618</b>	<b>1.867</b>
	<b>weiblich</b>	<b>529</b>	<b>497</b>	<b>586</b>	<b>552</b>	<b>1.579</b>	<b>10</b>	<b>536</b>	<b>902</b>	<b>447</b>
KV mit Todesfolge	insgesamt	0	0	0	1	0	0	0	1	0
	männlich	0	0	0	1	0	0	0	1	0
	weiblich	0	0	0	0	0	0	0	0	0
gefährliche/schwere Körperverletzung	insgesamt	103	122	107	190	1.435	35	676	1.504	858
	männlich	25	34	33	112	1.110	31	562	1.302	758
	weiblich	78	88	74	78	325	4	114	202	100
davon KV auf Straßen/Wegen/Plätzen	insgesamt	5	4	13	14	469	13	278	810	424
	männlich	1	0	3	14	368	11	235	705	379
	weiblich	4	4	10	0	101	2	43	105	45
Misshandlung von Schutzbefohlenen	insgesamt	1	2	1	140	37	0	1	7	1
	männlich	0	1	1	64	22	0	1	7	1
	weiblich	1	1	0	76	15	0	0	0	0
davon Misshandlung von Kindern	insgesamt	1	2	1	100	25	0	1	6	0
	männlich	0	1	1	50	14	0	1	6	0
	weiblich	1	1	0	50	11	0	0	0	0
(vorsätzlich leichte) Körperverletzung	insgesamt	509	446	589	705	3.411	47	1.479	2.675	1.339
	männlich	59	38	79	313	2.222	41	1.087	2.128	1.048
	weiblich	450	408	510	392	1.189	6	392	547	291
fahrlässige Körperverletzung	insgesamt	1	0	3	15	108	3	64	333	116
	männlich	1	0	1	9	58	3	34	180	60
	weiblich	0	0	2	6	50	0	30	153	56

## 7.5 Diebstahl

Im Auswertungszeitraum wurden 111.663 Fälle in der Polizeilichen Kriminalstatistik registriert. Das entspricht einem Anteil von 48,7 % an der Gesamtkriminalität des Landes.

2003	=	111.663	Fälle
2002	=	121.131	Fälle
2003/2002	=	- 9.468	Fälle

Die Aufklärungsquote verringerte sich gegenüber dem Jahr 2002 um 2,0 Prozentpunkte.

2003	=	36,3 %	(40.529 aufgeklärte Fälle)
2002	=	38,3 %	(46.407 aufgeklärte Fälle)

Die Häufigkeitszahl des Diebstahls insgesamt im Land Sachsen-Anhalt im Jahr 2003 betrug 4.381 (2002 = 4.694); im Bundesgebiet insgesamt betrug sie 3.670.

### Ausgewählte Diebstahlshandlungen und deren Aufklärungsergebnisse

Straftaten(-gruppen)	Erfasste Fälle		Aufklärungsquote in %		Vergleich AQ 2003/2002
	2003	2002	2003	2002	
<b>Diebstahl insgesamt</b>	<b>111.663</b>	<b>121.131</b>	<b>36,3</b>	<b>38,3</b>	<b>- 2,0</b>
von Fahrrad*	18.642	19.082	12,0	15,5	- 3,5
von/aus Automaten	971	1.772	32,5	29,6	+ 2,9
in/aus Büro/Lager/Werk	8.286	7.961	25,2	25,9	- 0,7
in/aus Gaststätten/Hotel	1.469	1.475	26,2	27,5	- 1,3
in/aus Warenh. Verkaufsräumen und SB-Läden	25.701	27.514	87,7	89,3	- 1,6
- Ladendiebstahl	22.778	24.596	95,2	95,8	- 0,6
in/aus Wohnraum	4.329	4.133	51,7	54,5	- 2,8
in/aus Boden/Keller	6.409	6.479	18,8	24,0	- 5,2
in/aus Baustellen	2.183	2.244	15,4	18,8	- 3,4
Taschendiebstahl	1.125	1.076	5,0	6,4	- 1,4

\*einschließlich unbefugter Ingebrauchnahme

## Tatverdächtige

In der Polizeilichen Kriminalstatistik wurden beim Diebstahl insgesamt 32.542 Tatverdächtige (davon 2.191 Nichtdeutsche) erfasst. Von diesen waren 23.959 männlichen und 8.583 weiblichen Geschlechts.

### Alter- und Geschlecht der Tatverdächtigen zu ausgewählten Diebstahlshandlungen

Straftaten(-gruppen)	TV insgesamt	davon				
		Kinder bis unter 14 Jahren	Jugendliche 14 bis unter 18 Jahren	Heran- wachsende 18 bis unter 21 Jahren	Jungtatver- dächtige insgesamt	Erwach- sene 21 und älter
<b>Diebstahl insgesamt</b>	<b>32.542</b>	<b>3.192</b>	<b>6.697</b>	<b>3.892</b>	<b>13.781</b>	<b>18.761</b>
von Fahrrad*	1.722	194	676	357	1.227	495
von/aus Automaten	276	14	83	50	147	129
in/aus Büro/Lager/Werk	2.327	181	599	376	1.156	1.171
in/aus Gaststätten/Hotel	451	11	94	88	193	258
in/aus Warenh. Verkaufsräumen und SB-Läden	19.877	2.308	3.731	1.893	7.932	11.945
- Ladendiebstahl	19.208	2.266	3.584	1.766	7.616	11.592
in/aus Wohnraum	2.580	120	454	437	1.011	1.569
in/aus Boden/Keller	940	81	249	178	508	432
in/aus Baustellen	437	40	84	54	178	259
Taschendiebstahl	62	5	15	13	33	29

## Schaden

Straftaten(-gruppen)	vollendete Fälle insgesamt	Fälle mit einer Schadenshöhe von ... bis unter ... EURO					Schadens- summe in EURO
		1 bis 500	500 bis 5.000	5.000 bis 25.000	25.000 bis 50.000	50.000 und mehr	
<b>Diebstahl insgesamt</b>	<b>102.298</b>	<b>77.284</b>	<b>23.220</b>	<b>1.550</b>	<b>162</b>	<b>82</b>	<b>49.457.664</b>
von Fahrrädern*	18.518	11.295	7.214	8	1	0	4.822.867
von/aus Automaten	805	488	306	10	0	1	469.404
in/aus Büro/Lager/Werk	6.994	4.246	2.229	442	48	29	11.342.047
in/aus Gaststätten/Hotel	1.278	860	380	36	1	1	932.932
in/aus Warenh., Verkaufsräumen u. SB-Läden	24.811	23.493	1.229	77	10	2	2.678.407
davon Ladendiebstahl	22.542	21.946	591	5	0	0	827.925
in/aus Wohnraum	3.613	2.340	1.136	120	12	5	3.524.949
in/aus Boden/Keller	5.887	3.933	1.941	12	1	0	1.641.679
in/aus Baustellen	2.002	1.014	840	127	16	5	2.986.903
Taschendiebstahl	1.117	934	181	2	0	0	156.855

### Kfz-Delikte

Die Polizeiliche Kriminalstatistik verzeichnet im Jahr 2003 eine um 3.981 Fälle rückläufige Fallzahl bei den Kfz-Delikten. Die Aufklärungsquote weist eine Abnahme um 1,3 Prozentpunkte auf.

2003 = 23.614 Fälle  
 2002 = 27.595 Fälle  
 2003/2002 = - 3.981 Fälle

Die Aufklärungsquote verringerte sich gegenüber dem Jahr 2002 um 1,3 Prozentpunkte.

2003 = 16,3 % (3.854 aufgeklärte Fälle)  
 2002 = 17,6 % (4.864 aufgeklärte Fälle)

Straftaten(-gruppen)	Erfasste Fälle		Aufklärungsquote in %		Vergleich AQ 2003/2002
	2003	2002	2003	2002	
<b>Kfz-Diebstahlsdelikte gesamt</b>	<b>23.614</b>	<b>27.595</b>	<b>16,3</b>	<b>17,6</b>	<b>- 1,3</b>
von Kraftwagen*	2.847	3.415	30,6	32,2	- 1,6
von Moped/Krad*	1.786	1.971	31,2	29,6	+ 1,6
in/aus Kraftfahrzeugen	12.143	15.017	14,3	16,8	- 2,5
an Kraftfahrzeugen	6.838	7.192	10,1	9,2	+ 0,9

\* einschließlich unbefugter Ingebrauchnahme

### Schaden

Straftaten(-gruppen)	vollendete Fälle insgesamt	Fälle mit einer Schadenshöhe von ... bis unter ... EURO					Schadens- summe in EURO
		1 bis 500	500 bis 5.000	5.000 bis 25.000	25.000 bis 50.000	50.000 und mehr	
<b>Kraftfahrzeugdelikte</b>	<b>20.771</b>	<b>14.846</b>	<b>5.216</b>	<b>600</b>	<b>70</b>	<b>39</b>	<b>17.057.116</b>
von Kraftwagen*	1.960	865	638	364	57	36	9.985.173
von Moped/Krad*	1.702	819	728	148	6	1	2.353.618
in/aus Kraftfahrzeugen	10.416	7.252	3.095	63	5	1	3.486.031
an Kraftfahrzeugen	6.693	5.910	755	25	2	1	1.232.294

\* einschließlich unbefugter Ingebrauchnahme

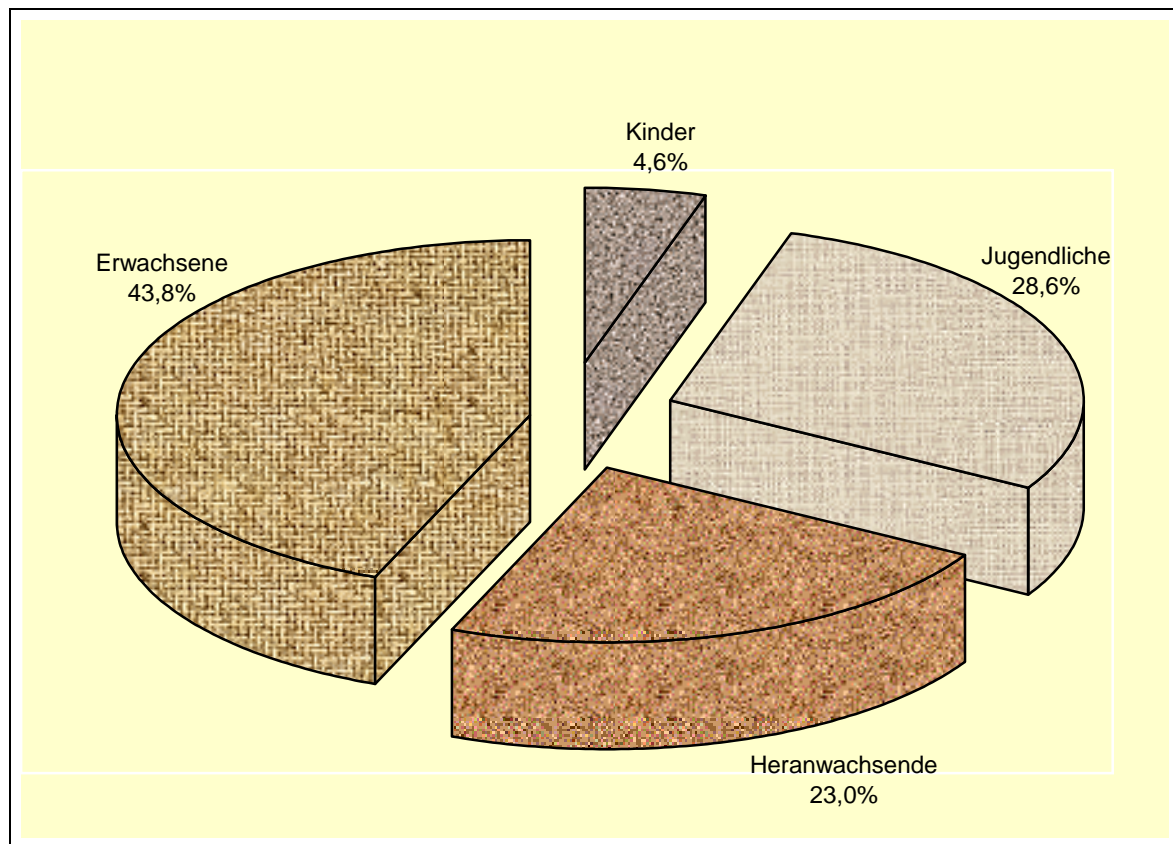
**Tatverdächtige, aufgliedert nach Altersgruppen**

Straftaten(-gruppen)	TV insgesamt	davon				
		Kinder bis unter 14 Jahren	Jugendliche 14 bis unter 18 Jahren	Heran- wachsende 18 bis unter 21 Jahren	Jungtatver- dächtige insgesamt	Erwach- sene 21 und älter
<b>Kfz-Diebstahlsdelikte gesamt **</b>	<b>3.322</b>	<b>154</b>	<b>949</b>	<b>764</b>	<b>1.867</b>	<b>1.455</b>
von Kraftwagen*	886	19	217	199	435	451
von Moped/Krad*	755	51	414	152	617	138
in/aus Kraftfahrzeugen	1.002	51	194	228	473	529
an Kraftfahrzeugen	679	33	124	185	342	337

\* einschließlich unbefugter Ingebrauchnahme

\*\* Bei der Anzahl der Tatverdächtigen „Kfz-Delikte insgesamt“ wurde die „Echttäterzählung“ nicht berücksichtigt.

**Anteile der einzelnen Altersgruppen bei den Kfz-Delikten insgesamt**



**Gesamtübersicht Diebstahl**

Delikt	Jahr	Erfasste Fälle	Vergleich 2002/2003	aufgeklärte Fälle	Vergleich 2002/2003	Aufklärungsquote in %	Vergleich 2002/2003
<b>Diebstahl insgesamt</b>	<b>2003</b>	<b>111.663</b>	<b>- 9.468</b>	<b>40.529</b>	<b>- 5.878</b>	<b>36,3</b>	<b>- 2,0</b>
	<b>2002</b>	<b>121.131</b>		<b>46.407</b>		<b>38,3</b>	
- von Kraftwagen/unbef. Ingebrauchnahme	2003	2.847	- 568	870	- 229	30,6	- 1,6
	2002	3.415		1.099		32,2	
- von Moped/Krad/unbef. Ingebrauchnahme	2003	1.786	- 185	557	- 26	31,2	+ 1,6
	2002	1.971		583		29,6	
- von Fahrrad/unbef. Ingebrauchnahme	2003	18.642	- 440	2.237	- 712	12,0	- 3,5
	2002	19.082		2.949		15,5	
- von Schusswaffen	2003	60	+ 10	24	+ 3	40,0	- 2,0
	2002	50		21		42,0	
- von unbaren Zahlungsmitteln	2003	2.588	+ 821	499	+ 182	19,3	+ 1,4
	2002	1.767		317		17,9	
- von Stempeln/Siegeln/blanko Dokumenten	2003	25	- 7	11	+ 3	44,0	+ 19,0
	2002	32		8		25,0	
- von/aus Automaten	2003	971	- 801	316	- 209	32,5	+ 2,9
	2002	1.772		525		29,6	
- von Antiquitäten/Kunst- u. sakralen Gegenst.	2003	52	- 1	15	+ 3	28,8	+ 6,2
	2002	53		12		22,6	
- in/aus Banken/Sparkassen/Poststellen	2003	121	- 7	41	+ 5	33,9	+ 5,8
	2002	128		36		28,1	
- in/aus Büro/Lager/Werk	2003	8.286	+ 325	2.087	+ 28	25,2	- 0,7
	2002	7.961		2.059		25,9	
- in/aus Gaststätten/Hotel	2003	1.469	- 6	385	- 20	26,2	- 1,3
	2002	1.475		405		27,5	
- in/aus Kiosk	2003	475	- 3	101	- 36	21,3	- 7,4
	2002	478		137		28,7	
- in/aus Schaufenstern	2003	76	- 12	24	- 8	31,6	- 4,8
	2002	88		32		36,4	
- in/aus Warenh., Verkaufsräumen u. SB-Läden	2003	25.701	- 1.813	22.534	- 2.048	87,7	- 1,6
	2002	27.514		24.582		89,3	
davon Ladendiebstahl	2003	22.778	- 1.818	21.690	- 1.881	95,2	- 0,6
	2002	24.596		23.571		95,8	
- in/aus Wohnraum	2003	4.329	+ 196	2.240	- 13	51,7	- 2,8
	2002	4.133		2.253		54,5	
- in/aus Boden/Keller	2003	6.409	- 70	1.202	- 351	18,8	- 5,2
	2002	6.479		1.553		24,0	
- in/aus Baustellen	2003	2.183	- 61	336	- 86	15,4	- 3,4
	2002	2.244		422		18,8	
- in/aus Kfz	2003	12.143	- 2.874	1.736	- 787	14,3	- 2,5
	2002	15.017		2.523		16,8	
- Diebstahl an Kfz	2003	6.838	- 354	691	+ 32	10,1	+ 0,9
	2002	7.192		659		9,2	
- von BtM aus Apotheken	2003	2	+ 2	1	+ 1	50,0	+ 50,0
	2002	0		0		0,0	
- von BtM aus Arztpraxen	2003	2	- 4	1	- 3	50,0	- 16,7
	2002	6		4		66,7	
- von BtM aus Krankenhäusern	2003	0	- 4	0	- 2	0,0	- 50,0
	2002	4		2		50,0	
- von BtM bei Herstellern/Handel	2003	1	+ 0	1	+ 1	100,0	+ 100,0
	2002	1		0		0,0	
- von Rezeptformularen zur BtM-Erlangung	2003	1	+ 1	0	—	0,0	—
	2002	0		0		0,0	
- Taschendiebstahl	2003	1.125	+ 49	56	- 13	5,0	- 1,4
	2002	1.076		69		6,4	
- Großviehdiebstahl	2003	43	+ 1	14	+ 4	32,6	+ 8,8
	2002	42		10		23,8	



## 7.6 Sachbeschädigung

Im Jahr 2003 wurden 29.375 Fälle der Sachbeschädigung in der Polizeilichen Kriminalstatistik registriert. Mit einem Anteil von 12,8 % an der Gesamtkriminalität prägt sie neben dem Diebstahl weiterhin das Kriminalitätsgeschehen in unserem Land.

2003	=	29375 Fälle
2002	=	29458 Fälle
2003/2002	=	- 83 Fälle

Die Aufklärungsquote verringerte sich gegenüber dem Jahr 2002 um 0,1 Prozentpunkte.

2003	=	33,4 % (9.800 aufgeklärte Fälle)
2002	=	33,5 % (9.863 aufgeklärte Fälle)

Die Häufigkeitszahl der Sachbeschädigung im Land Sachsen-Anhalt im Jahr 2003 betrug 1.152 (2002 = 1.142); im Bundesgebiet insgesamt betrug sie 870.

### Ausgewählte Delikte der Sachbeschädigung und ihre Aufklärungsquoten

Straftaten(-gruppen)	Erfasste Fälle		Aufklärungsquote in %		Vergleich AQ
	2003	2002	2003	2002	2003/2002
<b>Sachbeschädigung</b>	<b>29.375</b>	<b>29.458</b>	<b>33,4</b>	<b>33,5</b>	<b>- 0,1</b>
an Kraftfahrzeugen	7.331	7.007	29,3	31,4	- 2,1
Datenveränderung/ Computersabotage	10	10	40,0	40,0	+ 0,0
Sachbeschädigung auf Straßen/Wegen/Plätzen	3.756	2.152	37,4	36,9	+ 0,5
Zerstörung wichtiger Arbeitsmittel	16	15	43,8	40,0	+ 3,8

### Tatverdächtige, aufgliedert nach Altersgruppen

Im Berichtsjahr wurden 10.789 Tatverdächtige (davon 237 Nichtdeutsche) ermittelt. Von diesen waren 9.473 männlichen und 1.316 weiblichen Geschlechts.

Straftaten(-gruppen)	TV insgesamt	davon				
		Kinder bis unter 14 Jahren	Jugendliche 14 bis unter 18 Jahren	Heran- wachsende 18 bis unter 21 Jahren	Jungtatver- dächtige insgesamt	Erwach- sene 21 und älter
<b>Sachbeschädigung</b>	<b>10.789</b>	<b>1.555</b>	<b>3.363</b>	<b>1.647</b>	<b>6.565</b>	<b>4.224</b>
an Kraftfahrzeugen	2.307	238	457	402	1.097	1.210
Datenveränderung/ Computersabotage	4	0	0	0	0	4
Sachbeschädigung auf Straßen/Wegen/Plätzen	1.754	264	837	344	1.445	309
Zerstörung wichtiger Arbeitsmittel	7	0	1	1	2	5

## 7.7 Betrug

Im Auswertungszeitraum ist eine steigende Tendenz bei den Betrugsdelikten zu verzeichnen. Im Jahr 2003 wurden 3.714 (+ 16,2 %) Betrugsdelikte mehr als im Vorjahr in der Polizeilichen Kriminalstatistik registriert.

2003 = 26.616 Fälle  
 2002 = 22.902 Fälle  
 2003/2002 = + 3.714 Fälle

Die Aufklärungsquote erhöhte sich gegenüber dem Jahr 2002 um 1,7 Prozentpunkte.

2003 = 81,5 % (21.697 aufgeklärte Fälle)  
 2002 = 79,8 % (18.271 aufgeklärte Fälle)

Die Häufigkeitszahl des Betruges im Land Sachsen-Anhalt im Jahr 2003 betrug 1.044 (2002 = 887); im Bundesgebiet insgesamt betrug sie 1.061.

### Delikte des Betruges und ihre Aufklärungsquoten

Straftaten(-gruppen)	Erfasste Fälle		Aufklärungsquote in %		Vergleich AQ 2003/2002
	2003	2002	2003	2002	
<b>Betrug insgesamt</b>	<b>26.616</b>	<b>22.902</b>	<b>81,5</b>	<b>79,8</b>	<b>+ 1,7</b>
Waren- und Warenkreditbetrug	9.585	7.178	68,3	58,8	+ 9,5
Grundstücks- und Baubetrug	35	51	100,0	88,2	+ 11,8
Beteiligungs- und Kapitalanlagebetrug	58	42	100,0	95,2	+ 4,8
Geldkreditbetrug	159	318	92,5	95,0	- 2,5
Erschleichen von Leistungen	4.095	4.591	98,1	98,0	+ 0,1
Betrug mittels rechtsw. erl.unb.Zahlungsmittel	2.905	2.531	63,8	65,3	- 1,5
sonstiger Betrug	9.779	8.191	92,5	91,6	+ 0,9

### Tatverdächtige, aufgliedert nach Altersgruppen

Im Berichtsjahr wurden 13.073 Tatverdächtige (davon 867 Nichtdeutsche) ermittelt. Von diesen waren 9.222 männlichen und 3.851 weiblichen Geschlechts.

Straftaten(-gruppen)	TV insgesamt	davon				
		Kinder bis unter 14 Jahren	Jugendliche 14 bis unter 18 Jahren	Heran- wachsende 18 bis unter 21 Jahren	Jungtatver- dächtige insgesamt	Erwach- sene 21 und älter
<b>Betrug insgesamt</b>	<b>13.073</b>	<b>86</b>	<b>662</b>	<b>1.397</b>	<b>2.145</b>	<b>10.928</b>
Waren- und Warenkreditbetrug	3.582	14	91	441	546	3.036
Grundstücks- und Baubetrug	48	0	0	0	0	48
Beteiligungs- und Kapitalanlagebetrug	27	0	0	1	1	26
Geldkreditbetrug	179	0	2	5	7	172
Erschleichen von Leistungen	2.243	43	360	421	824	1.419
Betrug mittels rechtsw. erl.unb.Zahlungsmittel	793	9	88	127	224	569
sonstiger Betrug	6.902	20	157	534	711	6.191

### Schadensübersicht

Straftaten(-gruppen)	vollendete Fälle insgesamt	Fälle mit einer Schadenshöhe von ... bis unter ... EURO					Schadens- summe in EURO
		1 bis 500	500 bis 5.000	5.000 bis 25.000	25.000 bis 50.000	50.000 und mehr	
<b>Betrug insgesamt</b>	<b>25.367</b>	<b>19.725</b>	<b>4.946</b>	<b>534</b>	<b>89</b>	<b>73</b>	<b>37.605.279</b>
Waren- und Warenkreditbetrug	9.213	7.635	1.481	78	11	8	3.981.535
Grundstücks- und Baubetrug	35	16	6	6	3	4	803.661
Beteiligungs- und Kapitalanlagebetrug	52	39	2	5	2	4	473.059
Geldkreditbetrug	131	60	31	23	7	10	3.653.432
Erschleichen von Leistungen	4.085	4.041	42	2	0	0	79.250
Betrug mittels rechtsw. erl.unb.Zahlungsmittel	2.742	1.804	915	20	3	0	1.164.879
sonstiger Betrug	9.109	6.130	2.469	400	63	47	27.449.463

## 7.8 Computerkriminalität

Unter dem Summenschlüssel Computerkriminalität wurden im Berichtszeitraum 798 Straftaten (+ 70,7 %) mehr registriert.

2003	=	1.926	Fälle
2002	=	1.128	Fälle
2003/2002	=	+ 798	Fälle

Die Aufklärungsquote erhöhte sich gegenüber dem Jahr 2002 um 14,2 Prozentpunkte.

2003	=	71,6 %	(1.379 aufgeklärte Fälle)
2002	=	57,4 %	( 648 aufgeklärte Fälle)

Die Häufigkeitszahl der Computerkriminalität im Land Sachsen-Anhalt im Jahr 2003 betrug 76 (2002 = 44); im Bundesgebiet insgesamt betrug sie 72.

### Computerkriminalität insgesamt und dazugehörige Delikte

Straftaten(-gruppen)	Erfasste Fälle		Aufklärungsquote in %		Vergleich AQ 2003/2002
	2003	2002	2003	2002	
<b>Computerkriminalität insgesamt</b>	<b>1.926</b>	<b>1.128</b>	<b>71,6</b>	<b>57,4</b>	<b>+ 14,2</b>
Betrug mittels rechtsw. erlangter Debitkarten mit PIN	839	756	59,1	54,6	+ 4,5
Computerbetrug	206	183	53,4	63,9	- 10,5
Betrug mit Zugangsberechtigungen	815	149	87,6	58,4	+ 29,2
Fälschung beweiserheblicher Daten, Täuschung im R.verkehr bei Datenverarbeitung	2	0	100,0	0,0	+ 100,0
Datenveränderung, Computersabotage	10	10	40,0	40,0	+ 0,0
Ausspähen von Daten	12	14	100,0	78,6	+ 21,4
Softwarepiraterie (private Anwendung)	12	11	100,0	100,0	+ 0,0
Softwarepiraterie (gewerbsmäßiges Handeln)	30	5	96,7	100,0	- 3,3

### Tatverdächtige, aufgliedert nach Altersgruppen

Im Berichtsjahr wurden 729 Tatverdächtige (davon 42 Nichtdeutsche) ermittelt. Von diesen waren 548 männlichen und 181 weiblichen Geschlechts.

Straftaten(-gruppen)	TV insgesamt	davon					Erwachsene 21 und älter
		Kinder bis unter 14 Jahren	Jugendliche 14 bis unter 18 Jahren	Heranwachsende 18 bis unter 21 Jahren	Jungtatverdächtige insgesamt		
<b>Computerkriminalität insgesamt</b>	<b>729</b>	<b>10</b>	<b>76</b>	<b>97</b>	<b>183</b>	<b>546</b>	
Betrug mittels rechtsw. erlangter Debitkarten mit PIN	327	5	43	51	99	228	
Computerbetrug	102	4	4	15	23	79	
Betrug mit Zugangsberechtigungen	246	1	25	28	54	192	
Fälschung beweiserheblicher Daten, Täuschung im R.verkehr bei Datenverarbeitung	3	0	0	0	0	3	
Datenveränderung, Computersabotage	4	0	0	0	0	4	
Ausspähen von Daten	18	0	0	0	0	18	
Softwarepiraterie (private Anwendung)	15	0	1	2	3	12	
Softwarepiraterie (gewerbsmäßigiges Handeln)	19	0	3	1	4	15	

### Schadensübersicht

Straftaten(-gruppen)	vollendete Fälle insgesamt	Fälle mit einer Schadenshöhe von ... bis unter ... EURO					Schadenssumme in EURO
		1 bis 500	500 bis 5.000	5.000 bis 25.000	25.000 bis 50.000	50.000 und mehr	
<b>Computerkriminalität insgesamt</b>	<b>1.772</b>	<b>1.158</b>	<b>600</b>	<b>13</b>	<b>1</b>	<b>0</b>	<b>700.941</b>
Betrug mittels Debitkarte mit PIN	780	345	426	8	1	0	485.420
Computerbetrug	196	141	53	2	0	0	77.743
Softwarepiraterie (private Anwendung)	12	11	1	0	0	0	1.273
Softwarepiraterie (gewerbsmäßigiges Handeln)	30	18	11	1	0	0	26.896

Anmerkung:

Bei folgenden Einzeldelikten der Computerkriminalität wird bundeseinheitlich kein Schaden erfasst:

- Fälschung beweiserheblicher Daten, Täuschung im Rechtsverkehr bei Datenverarbeitung,
- Datenveränderung, Computersabotage,
- Ausspähen von Daten.

## 7.9 Straftaten gegen die Umwelt gemäß StGB

Im Jahr 2003 wurden 1.628 Umweldelikte gemäß StGB in der Polizeilichen Kriminalstatistik erfasst.

2003	=	1.628 Fälle
2002	=	1.926 Fälle
2003/2002	=	- 298 Fälle

Die Aufklärungsquote erhöhte sich gegenüber dem Jahr 2002 um 2,5 Prozentpunkte.

2003	=	82,1 % (1.336 aufgeklärte Fälle)
2002	=	79,6 % (1.533 aufgeklärte Fälle)

Die Häufigkeitszahl der Umweldelikte gemäß StGB im Land Sachsen-Anhalt im Jahr 2003 betrug 64 (2002 = 75); im Bundesgebiet insgesamt betrug sie 30.

### Erfasste Fälle und Aufklärungsquoten

Straftaten(-gruppen)	Erfasste Fälle		Aufklärungsquote in %		Vergleich AQ
	2003	2002	2003	2002	2003/2002
<b>Straftagen gegen die Umwelt</b>	<b>1.628</b>	<b>1.926</b>	<b>82,1</b>	<b>79,6</b>	<b>+ 2,5</b>
Verunreinigung eines Gewässers	128	147	75,0	66,7	+ 8,3
Luftverunreinigung	10	8	90,0	87,5	+ 2,5
Verursachen von Lärm, Erschütterungen u. nichtionisierender Strahlen	0	1	0,0	100,0	- 100,0
unerlaubter Umgang mit gefährlichen Abfällen	1.285	1.594	83,3	81,4	+ 1,9
unerlaubtes Betreiben von Anlagen	51	47	98,0	91,5	+ 6,5
unerlaubter Umgang mit radioaktiven Stoffen u. a. gefährlichen Gütern	5	15	60,0	73,3	- 13,3
Gefährdung schutzbedürftiger Gebiete	2	1	50,0	100,0	- 50,0
Abfallein-/aus- und -durchfuhr	0	1	0,0	100,0	- 100,0
schwere Gefährdung d. Freisetzen v. Giften	3	3	33,3	0,0	+ 33,3
gemeingefährliche Vergiftung	0	1	0,0	100,0	- 100,0
<b>Straftaten gegen strafrechtliche Nebengesetze auf dem Umweltsektor</b>	<b>374</b>	<b>349</b>	<b>71,1</b>	<b>70,5</b>	<b>+ 0,6</b>
nach dem Chemikaliengesetz	7	6	85,7	100,0	- 14,3
Bundeseseuchen-, Geschlechtskrankheiten- u. Tierseuchengesetz	1	2	0,0	0,0	+ 0,0
Naturschutz-, Tier- schutz-, Bundesjagd-, Pflanzenschutzgesetz	359	333	71,6	70,9	+ 0,7

### Tatverdächtige, aufgegliedert nach Altersgruppen

Im Berichtsjahr wurden Tatverdächtige 1.754 (davon 93 Nichtdeutsche) ermittelt. Von diesen waren 1.473 männlichen und 281 weiblichen Geschlechts.

Straftaten(-gruppen)	TV insgesamt	davon				
		Kinder bis unter 14 Jahren	Jugendliche 14 bis unter 18 Jahren	Heran- wachsende 18 bis unter 21 Jahren	<i>Jungtatver- dächtige insgesamt</i>	Erwach- sene 21 und älter
<b>Straftagen gegen die Umwelt</b>	<b>1.754</b>	<b>8</b>	<b>44</b>	<b>143</b>	<b>195</b>	<b>1.559</b>
Verunreinigung eines Gewässers	120	0	3	6	9	111
Luftverunreinigung	10	0	0	0	0	10
Verursachen von Lärm, Erschütterun- gen u. nichtionisie- render Strahlen	0	0	0	0	0	0
unerlaubter Umgang mit gefährlichen Abfällen	1.429	3	38	128	169	1.260
unerlaubtes Betreiben von Anlagen	77	0	0	1	1	76
unerlaubter Umgang mit radioaktiven Stof- fen u. a. gefährlichen Gütern	5	0	0	0	0	5
Gefährdung schutz- bedürftiger Gebiete	1	0	0	0	0	1
Abfallein-/aus- und -durchfuhr	0	0	0	0	0	0
schwere Gefährdung d. Freisetzen v. Giften	1	0	0	0	0	1
gemeingefährliche Vergiftung	0	0	0	0	0	0
<b>Straftaten gegen strafrechtliche Ne- bengesetze auf dem Umweltsektor</b>	<b>339</b>	<b>12</b>	<b>24</b>	<b>20</b>	<b>56</b>	<b>283</b>
nach dem Chemikaliengesetz	9	0	0	0	0	9
Bundesseuchen-, Ge- schlechtskrankheiten- u. Tierseuchengesetz	0	0	0	0	0	0
Naturschutz-, Tier- schutz-, Bundesjagd-, Pflanzenschutzgesetz	327	12	24	18	54	273

### 7.10 Rauschgiftkriminalität

Im Berichtsjahr ist ein Anstieg von 297 (+ 4,9 %) erfassten Fällen zu verzeichnen.

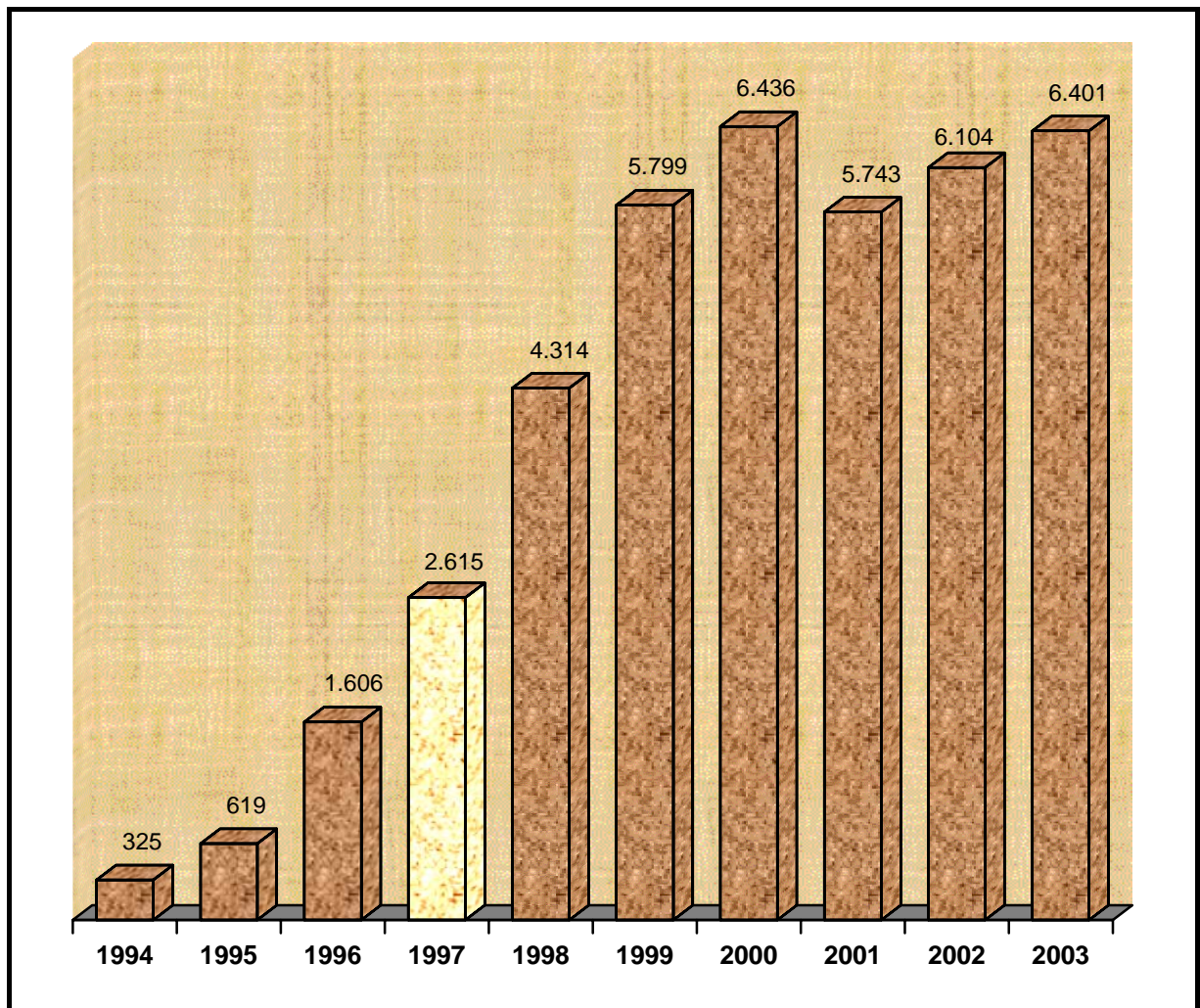
2003	=	6.401 Fälle
2002	=	6.104 Fälle
2003/2002	=	+ 297 Fälle

Die Aufklärungsquote verringerte sich gegenüber dem Jahr 2002 um 1,7 Prozentpunkte.

2003	=	93,3 % (5.974 aufgeklärte Fälle)
2002	=	95,0 % (5.800 aufgeklärte Fälle)

Die Häufigkeitszahl der Rauschgiftkriminalität im Land Sachsen-Anhalt im Jahr 2003 betrug 251 (2002 = 237); im Bundesgebiet insgesamt betrug sie 313.

#### Erfasste Fälle der Rauschgiftkriminalität in den Jahren 1994 bis 2003





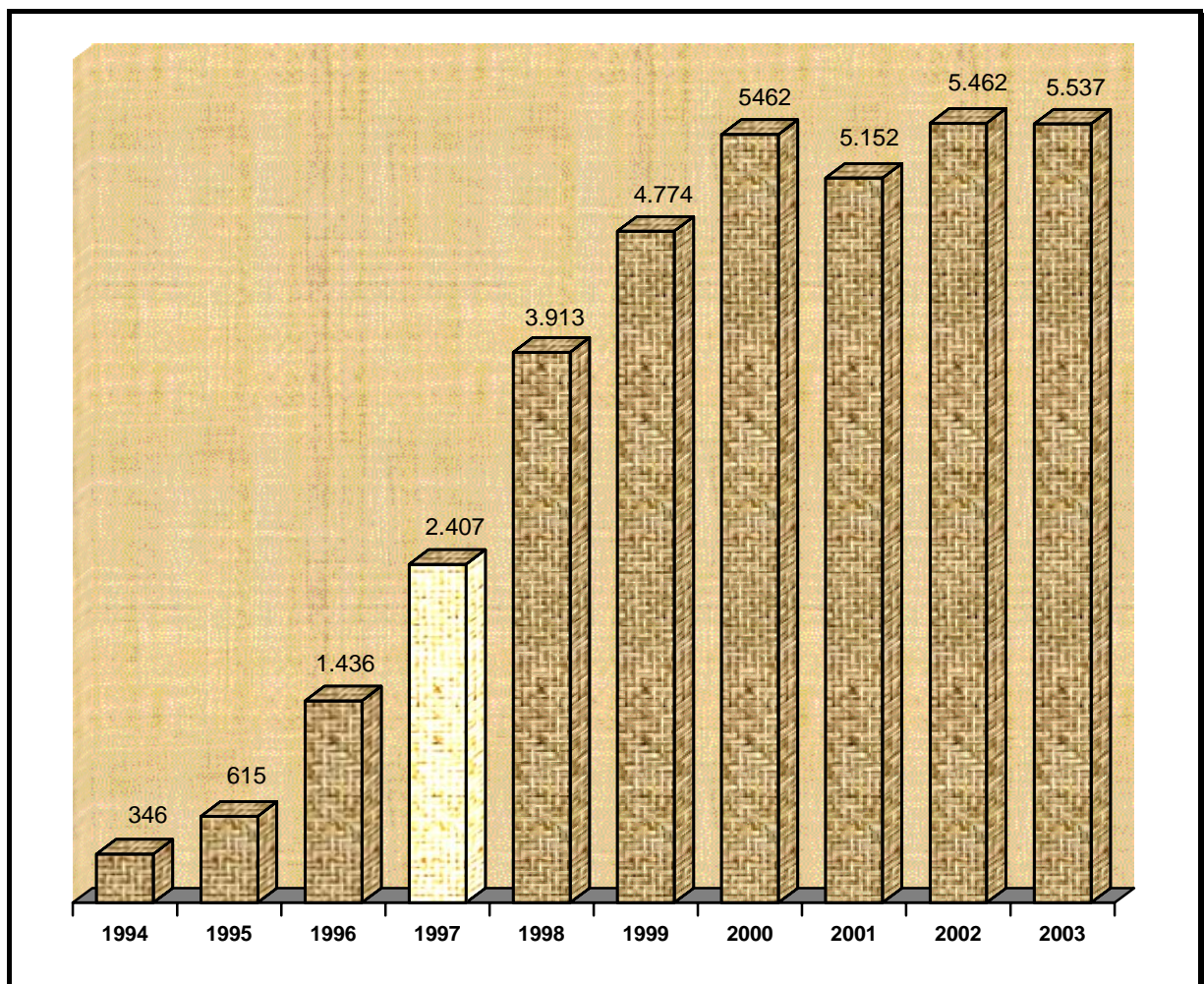
**Erfasste Fälle und Aufklärungsquoten**

Delikte	erfasste Fälle		Aufklärungsquote in %		Vergleich AQ
	2003	2002	2003	2002	2003/2002
<b>Rauschgiftdelikte</b>	<b>6.389</b>	<b>6.090</b>	<b>93,4</b>	<b>95,1</b>	<b>- 1,7</b>
<b>Allgemeine Verstöße</b>	<b>4.487</b>	<b>4.355</b>	<b>96,7</b>	<b>97,1</b>	<b>- 0,4</b>
Heroin	574	542	97,9	97,0	+ 0,9
Kokain	242	141	95,0	94,3	+ 0,7
LSD	3	2	100,0	100,0	+ 0,0
Amphetamin	192	111	96,4	93,7	+ 2,7
Amphetaminderivate einschl. Ecstasy	271	259	99,3	98,5	+ 0,8
Cannabis und Zubereitungen	2.382	2.289	96,6	97,6	- 1,0
sonstige Betäubungsmittel	823	1.011	96,2	96,1	+ 0,1
<b>Illegaler Handel und Schmuggel</b>	<b>1.780</b>	<b>1.603</b>	<b>85,1</b>	<b>90,1</b>	<b>- 5,0</b>
Heroin	277	269	78,3	85,1	- 6,8
Kokain	227	98	82,8	84,7	- 1,9
LSD	2	7	50,0	71,4	- 21,4
mit/von Amphetamin	64	55	93,8	98,2	- 4,4
Amphetaminderivate einschl. Ecstasy	164	165	95,1	97,0	- 1,9
Cannabis und Zubereitungen	857	733	83,0	89,9	- 6,9
sonstige Betäubungsmittel	189	276	95,8	92,0	+ 3,8
<b>Illegale Einfuhr von Betäubungsmitteln</b>	<b>16</b>	<b>26</b>	<b>93,8</b>	<b>100,0</b>	<b>- 6,2</b>
Heroin	5	5	100,0	100,0	+ 0,0
Kokain	2	0	100,0	0,0	---
Amphetamin	2	0	100,0	0,0	---
Amphetaminderivate einschl. Ecstasy	2	0	100,0	0,0	---
Cannabis und Zubereitungen	3	16	66,7	100,0	- 33,3
sonstige Betäubungsmittel	2	5	100,0	100,0	+ 0,0
<b>Sonstige Verstöße gegen BtMG</b>	<b>106</b>	<b>106</b>	<b>90,6</b>	<b>88,7</b>	<b>+ 1,9</b>
Illegaler Anbau von Betäubungsmitteln	58	62	82,8	83,9	- 1,1
Anbau/Herstellung/Handel BtM als Bandenmitglied	12	2	100,0	100,0	+ 0,0
Bereitstellung v. Geldmitteln o.a. Vermögenswerten	2	0	100,0	0,0	---
Betäubungsmittel an Minderjährige	33	41	100,0	95,1	+ 4,9
Illegale Betäubungsmittel- abgabe durch Arzt	1	0	100,0	0,0	---

### Tatverdächtige

Im Berichtsjahr wurden Tatverdächtige 5.537 (davon 495 Nichtdeutsche) ermittelt. Von diesen waren 4.876 männlichen und 661 weiblichen Geschlechts.

	Tatverdächtige insgesamt	davon Nichtdeutsche	männlich	weiblich
Rauschgiftdelikte	5.527	494	4.867	660
direkte Beschaffungskriminalität	11	1	10	1
<b>Rauschgiftkriminalität</b>	<b>5.537</b>	<b>495</b>	<b>4.876</b>	<b>661</b>



**Tatverdächtige, aufgliedert nach Altersgruppen** (Klammerwerte aus 2002)

	Tatverdächtige gesamt	Kinder bis 14 Jahre	Jugendliche 14 bis unter 18 J.	Heranwachsende 18 bis unter 21 J.	Erwachsene ab 21 Jahre
<b>Rauschgiftdelikte</b>	<b>5.527</b> ( 5.537 )	<b>57</b> ( 77 )	<b>1.367</b> ( 1.565 )	<b>1.644</b> ( 1.727 )	<b>2.459</b> ( 2.168 )
<b>- allgem. Verstöße</b>	<b>4.131</b> ( 4.261 )	<b>49</b> ( 69 )	<b>1.124</b> ( 1.308 )	<b>1.220</b> ( 1.322 )	<b>1.738</b> ( 1.562 )
mit Heroin	430 ( 579 )	0 ( 2 )	66 ( 114 )	125 ( 175 )	239 ( 288 )
mit Kokain	241 ( 144 )	2 ( 0 )	20 ( 11 )	56 ( 49 )	163 ( 84 )
mit LSD	3 ( 2 )	0 ( 0 )	0 ( 0 )	0 ( 1 )	3 ( 1 )
mit Amphetamin (Pulver/flüss.F.)	199 ( 121 )	0 ( 1 )	34 ( 23 )	68 ( 49 )	97 ( 48 )
mit Amphetamin (Tabletten, Ecstasy)	271 ( 268 )	3 ( 1 )	44 ( 52 )	99 ( 104 )	125 ( 111 )
mit Cannabis u. Zubereitung	2.380 ( 2.323 )	36 ( 45 )	795 ( 856 )	696 ( 732 )	853 ( 690 )
mit sonst. BtM	857 ( 1.074 )	11 ( 20 )	224 ( 332 )	250 ( 309 )	372 ( 413 )
<b>- illeg. Handel/ Schmuggel</b>	<b>1.496</b> ( 1.362 )	<b>8</b> ( 6 )	<b>288</b> ( 298 )	<b>495</b> ( 470 )	<b>705</b> ( 588 )
mit/von Heroin	189 ( 197 )	0 ( 0 )	31 ( 63 )	65 ( 59 )	93 ( 75 )
mit/von Kokain	209 ( 89 )	1 ( 0 )	19 ( 7 )	58 ( 21 )	131 ( 61 )
mit/von LSD	1 ( 6 )	0 ( 0 )	0 ( 2 )	0 ( 4 )	1 ( 0 )
mit Amphetamin (Pulver/flüss.F.)	66 ( 60 )	0 ( 1 )	4 ( 4 )	32 ( 17 )	30 ( 38 )
mit Amphetamin (Tabletten, Ecstasy)	160 ( 177 )	1 ( 0 )	23 ( 20 )	63 ( 86 )	73 ( 71 )
mit/von Cannabis u. Zubereitung	723 ( 635 )	6 ( 1 )	181 ( 171 )	251 ( 233 )	285 ( 230 )
mit/von sonst. BtM	217 ( 270 )	0 ( 4 )	46 ( 53 )	52 ( 79 )	119 ( 134 )
<b>- illeg. Einfuhr von BtM</b>	<b>17</b> ( 27 )	<b>0</b> ( 0 )	<b>0</b> ( 3 )	<b>3</b> ( 5 )	<b>14</b> ( 19 )
von Heroin	5 ( 5 )	0 ( 0 )	0 ( 2 )	1 ( 0 )	4 ( 3 )
von Kokain	2 ( 0 )	0 ( 0 )	0 ( 0 )	0 ( 0 )	2 ( 0 )
mit LSD	0 ( 0 )	0 ( 0 )	0 ( 0 )	0 ( 0 )	0 ( 0 )
mit Amphetamin (Pulver/flüss.F.)	2 ( 0 )	0 ( 0 )	0 ( 0 )	0 ( 0 )	2 ( 0 )
mit Amphetamin (Tabletten, Ecstasy)	4 ( 0 )	0 ( 0 )	0 ( 0 )	2 ( 0 )	2 ( 0 )
von Cannabis u. Zubereitung	2 ( 15 )	0 ( 0 )	0 ( 0 )	0 ( 5 )	2 ( 10 )
von sonst. BtM	2 ( 7 )	0 ( 0 )	0 ( 1 )	0 ( 0 )	2 ( 6 )
<b>- sonst. Verstöße BtM</b>	<b>115</b> ( 107 )	<b>1</b> ( 2 )	<b>9</b> ( 11 )	<b>12</b> ( 16 )	<b>93</b> ( 78 )
illeg. Anbau BtM	66 ( 68 )	1 ( 2 )	9 ( 11 )	10 ( 14 )	46 ( 41 )
Anbau/Herstel- lung/Handel	13 ( 2 )	0 ( 0 )	0 ( 0 )	2 ( 1 )	11 ( 1 )
Bereitstellung v. Geldmitteln o.a.	2 ( 0 )	0 ( 0 )	0 ( 0 )	0 ( 0 )	2 ( 0 )
Werbung für BtM	0 ( 0 )	0 ( 0 )	0 ( 0 )	0 ( 0 )	0 ( 0 )
BtM an Minder- jährige	33 ( 36 )	0 ( 0 )	0 ( 0 )	0 ( 0 )	33 ( 36 )
Tod durch Abgabe von BtM	0 ( 1 )	0 ( 0 )	0 ( 0 )	0 ( 1 )	0 ( 0 )
illeg. BtM-Abgabe durch Arzt	1 ( 0 )	0 ( 0 )	0 ( 0 )	0 ( 0 )	1 ( 0 )

## 7.11 Jugendkriminalität

Mit dem Begriff „Jugendkriminalität“ wird im Gegensatz zur Einordnung nach bestimmten Deliktsfeldern, wie z. B. bei Wirtschafts-, Rauschgift- oder Umweltkriminalität, ein Kriminalitätsbereich vom Alter der Tatverdächtigen her umschrieben. Der Begriff „Jugendkriminalität“ umfasst somit die Gesamtheit aller ermittelten Tatverdächtigen unter 21 Jahren (Jungtatverdächtige) mit ihren spezifischen Strukturen und die begangenen Delikte mit ihren besonderen Erscheinungsformen.

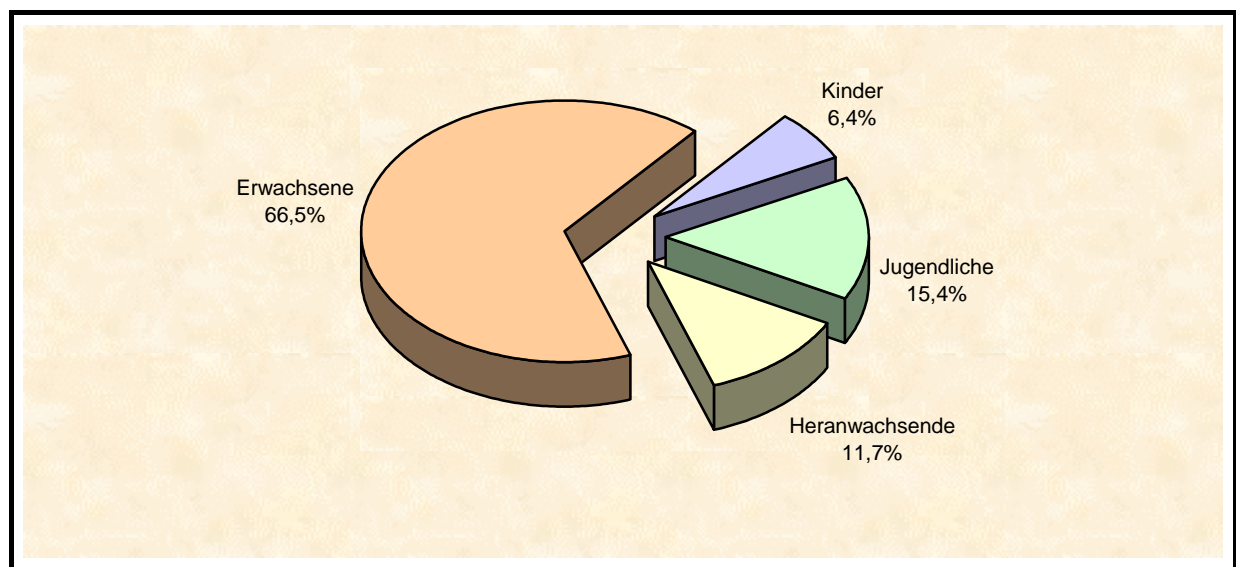
Im Jahr 2003 befanden sich unter den ermittelten Tatverdächtigen im Land Sachsen-Anhalt 30.671 Personen (2002 = 33.248), die zum Tatzeitpunkt jünger als 21 Jahre waren. Gegenüber dem Vergleichszeitraum 2002 ist eine Abnahme der Jungtatverdächtigen um 7,7 Prozentpunkte (2.577 TV) zu verzeichnen.

Der Anteil an allen Tatverdächtigen beträgt 33,5 % (2002 = 35,4 %). Somit ist ein Rückgang des Anteiles der Jungtatverdächtigen um 1,9 Prozentpunkte zum Vorjahr zu verzeichnen. Im Jahr 2003 betrug der bundesweite Anteil der Jungtatverdächtigen an allen Tatverdächtigen 28,3 %.

In der Betrachtungsgruppe der unter 21-Jährigen veränderten sich die Tatverdächtigengenteile von 2003 zu 2002 wie folgt:

◆ Kinder*	<b>2003 = 6,4 %</b>	2001 = 7,2 %	= - 0,8 Prozentpunkte
◆ Jugendliche*	<b>2003 = 15,4 %</b>	2001 = 16,2 %	= - 0,8 Prozentpunkte
◆ Heranwachsende*	<b>2003 = 11,8 %</b>	2001 = 11,9 %	= - 0,1 Prozentpunkte
(◆ Erwachsene*	<b>2003 = 66,5 %</b>	2001 = 64,6 %	= + 1,9 Prozentpunkte)

### Anteile der Altersgruppen



#### Anmerkung:

Der Anteil der Heranwachsenden wird in der Grafik mit 11,7 % ausgewiesen, da ein hundertprozentiges Ergebnis im Kreisdiagramm erreicht werden sollte (siehe textliche Darstellung 11,8 %, begründet im Verzicht auf eine 2-stellige Übersicht nach dem Komma).

\*Nähere Erläuterungen siehe Seite 5.

Schwerpunkte des deliktischen Handelns der Jungtatverdächtigen bilden Rohheitsdelikte, Raubstraftaten, Sachbeschädigungen, Landfriedensbrüche und die Diebstahlsstraftaten. Einen hohen Anteil an Jungtatverdächtigen weisen der Diebstahl in/aus Warenhäusern/ Verkaufsräumen/Selbstbedienungsläden (39,7 %); der Diebstahl in/aus Büro/Lager/Werk (49,7 %) sowie in zunehmendem Maße die Rauschgiftkriminalität (55,4 %) aus.

**Anteile der Jungtatverdächtigen im Land und den Polizeidirektionen 2003**

Polizei- direktion	Tatver- dächtige insges.	davon							
		Kinder		Jugendliche		Heranwachsende		Jungtatverdächtige	
		absolut	in %	absolut	in %	absolut	in %	absolut	in %
<b>Land</b>	<b>91.619</b>	<b>5.822</b>	<b>6,4</b>	<b>14.076</b>	<b>15,4</b>	<b>10.773</b>	<b>11,8</b>	<b>30.671</b>	<b>33,5</b>
Dessau	19.037	1.204	6,3	2.962	15,6	2.271	11,9	6.437	33,8
Halberstadt	14.120	762	5,4	2.101	14,9	1.812	12,8	4.675	33,1
Halle	12.655	893	7,1	1.729	13,7	1.460	11,5	4.082	32,3
Magdeburg	14.707	885	6,0	2.059	14,0	1.567	10,7	4.511	30,7
Merseburg	17.460	1.086	6,2	2.715	15,5	2.155	12,3	5.956	34,1
Stendal	14.885	1.004	6,7	2.713	18,2	1.785	12,0	5.502	37,0

**Anteile der Jungtatverdächtigen im Land und den Polizeidirektionen 2002**

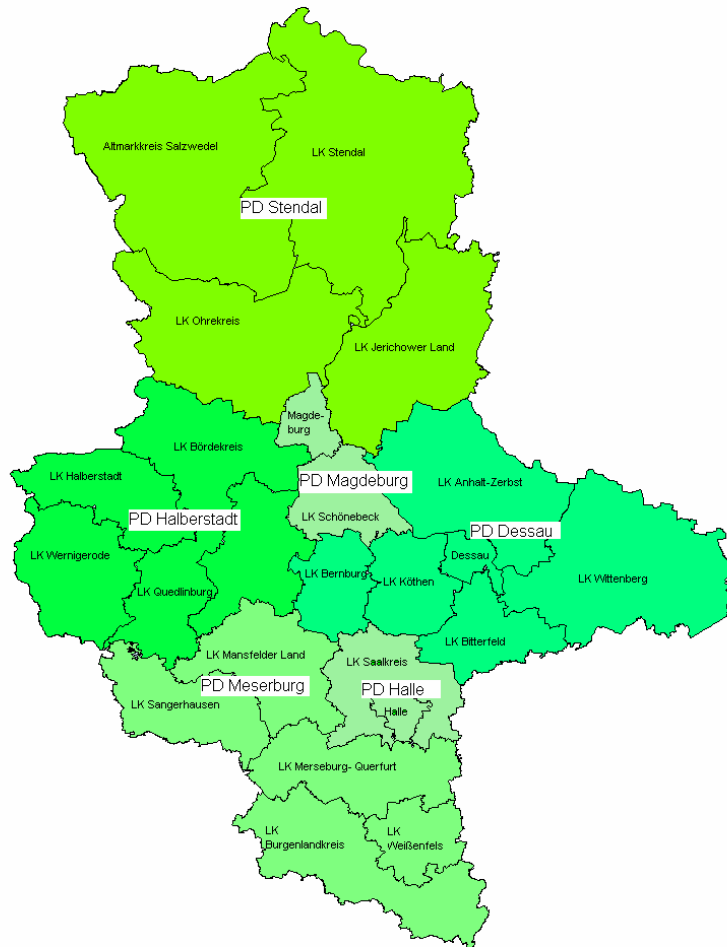
Polizei- direktion	Tatver- dächtige insges.	davon							
		Kinder		Jugendliche		Heranwachsende		Jungtatverdächtige	
		absolut	in %	absolut	in %	absolut	in %	absolut	in %
<b>Land</b>	<b>94.008</b>	<b>6.784</b>	<b>7,2</b>	<b>15.248</b>	<b>16,2</b>	<b>11.216</b>	<b>11,9</b>	<b>33.248</b>	<b>35,4</b>
Dessau	19.365	1.342	6,9	3.217	16,6	2.396	12,4	6.955	35,9
Halberstadt	14.932	1.034	6,9	2.462	16,5	1.798	12,0	5.294	35,5
Halle	12.995	952	7,3	2.081	16,0	1.615	12,4	4.648	35,8
Magdeburg	15.164	1.033	6,8	2.175	14,3	1.690	11,1	4.898	32,3
Merseburg	17.883	1.311	7,3	2.824	15,8	2.141	12,0	6.276	35,1
Stendal	14.958	1.135	7,6	2.738	18,3	1.879	12,6	5.752	38,5

**Anteile der Jungtatverdächtigen im Land und den Polizeidirektionen 2001**

Polizei- direktion	Tatver- dächtige insges.	davon							
		Kinder		Jugendliche		Heranwachsende		Jungtatverdächtige	
		absolut	in %	absolut	in %	absolut	in %	absolut	in %
<b>Land</b>	<b>94.494</b>	<b>7.377</b>	<b>7,8</b>	<b>15.588</b>	<b>16,5</b>	<b>11.419</b>	<b>12,1</b>	<b>34.384</b>	<b>36,4</b>
Dessau	19.840	1.486	7,5	3.195	16,1	2.541	12,8	7.222	36,4
Halberstadt	14.504	1.070	7,4	2.582	17,8	1.774	12,2	5.426	37,4
Halle	12.861	1.050	8,2	2.196	17,1	1.567	12,2	4.813	37,4
Magdeburg	15.455	1.153	7,5	2.250	14,6	1.724	11,2	5.127	33,2
Merseburg	18.135	1.410	7,8	2.836	15,6	2.149	11,9	6.395	35,3
Stendal	14.542	1.211	8,3	2.777	19,1	1.867	12,8	5.855	40,3

## 8. Behördendarstellung

Polizeibehörden		erfasste Fälle	aufgeklärte Fälle	Aufklärungsquote	Tatverdächtige
PD Dessau	<b>2003</b>	<b>45.039</b>	<b>26.770</b>	<b>59,4</b>	<b>19.037</b>
	2002	43.250	25.445	58,8	19.365
PD Halberstadt	<b>2003</b>	<b>34.103</b>	<b>18.762</b>	<b>55,0</b>	<b>14.120</b>
	2002	35.652	19.754	55,4	14.932
PD Halle	<b>2003</b>	<b>36.088</b>	<b>17.768</b>	<b>49,2</b>	<b>12.655</b>
	2002	38.983	20.338	52,2	12.995
PD Magdeburg	<b>2003</b>	<b>39.444</b>	<b>21.520</b>	<b>54,6</b>	<b>14.707</b>
	2002	41.895	22.027	52,6	15.164
PD Merseburg	<b>2003</b>	<b>37.033</b>	<b>23.255</b>	<b>62,8</b>	<b>17.460</b>
	2002	37.301	23.015	61,7	17.883
PD Stendal	<b>2003</b>	<b>33.230</b>	<b>16.881</b>	<b>50,8</b>	<b>14.885</b>
	2002	35.704	17.999	50,4	14.958



PD Dessau

Delikte	2003				2002				Vergleich	
	erf. Fälle	aufgekl. Fälle	AQ*	TV	erf. Fälle	aufgekl. Fälle	AQ	TV	absolut	in %
<b>Straftaten gegen das Leben</b>	<b>30</b>	<b>29</b>	<b>96,7</b>	<b>34</b>	<b>28</b>	<b>25</b>	<b>89,3</b>	<b>38</b>	<b>+ 2</b>	<b>+ 7,1</b>
- Mord	7	7	100,0	8	7	7	100,0	11	+ 0	+ 0,0
- Totschlag/Tötung auf Verlangen	14	14	100,0	18	11	10	90,9	15	+ 3	+ 27,3
<b>Straftaten gg. d. sex. Selbstbestimmung</b>	<b>354</b>	<b>309</b>	<b>87,3</b>	<b>288</b>	<b>302</b>	<b>263</b>	<b>87,1</b>	<b>249</b>	<b>+ 52</b>	<b>+ 17,2</b>
- Vergewaltigung**	33	29	87,9	35	37	31	83,8	32	- 4	- 10,8
- sex. Missbrauch von Kindern	84	75	89,3	70	72	67	93,1	59	+ 12	+ 16,7
<b>Rohheitsdelikte/Straft. gg. d. pers. Freiheit</b>	<b>4.883</b>	<b>4.362</b>	<b>89,3</b>	<b>4.423</b>	<b>5.098</b>	<b>4.584</b>	<b>89,9</b>	<b>4.532</b>	<b>- 215</b>	<b>- 4,2</b>
- Raub***	432	264	61,1	425	458	284	62,0	392	- 26	- 5,7
- Körperverletzung	3.061	2.808	91,7	3.030	3.196	2.950	92,3	3.093	- 135	- 4,2
- Straftaten gegen die persönliche Freiheit	1.390	1.290	92,8	1.380	1.444	1.350	93,5	1.436	- 54	- 3,7
<b>Diebstahl insgesamt</b>	<b>21.148</b>	<b>8.197</b>	<b>38,8</b>	<b>6.675</b>	<b>21.526</b>	<b>8.642</b>	<b>40,1</b>	<b>7.089</b>	<b>- 378</b>	<b>- 1,8</b>
- in/aus Kfz	1.609	205	12,7	165	2.100	541	25,8	247	- 491	- 23,4
- in/aus Büro/Lager/Werk	1.726	460	26,7	534	1.694	515	30,4	573	+ 32	+ 1,9
- von Kraftwagen/unbef. Ingebrauchnahme	500	143	28,6	186	595	205	34,5	233	- 95	- 16,0
- von Moped/Krad/unbef. Ingebrauchnahme	358	101	28,2	148	413	130	31,5	146	- 55	- 13,3
- in/aus Warenh., Verkaufsräumen und SB-Läden	5.203	4.675	89,9	4.046	4.894	4.423	90,4	4.167	+ 309	+ 6,3
- in/aus Wohnräumen	875	483	55,2	552	897	528	58,9	554	- 22	- 2,5
- von unbaren Zahlungsmitteln	92	41	44,6	54	86	41	47,7	51	+ 6	+ 7,0
- an Kfz	1.119	122	10,9	123	1.140	139	12,2	103	- 21	- 1,8
<b>Vermögens- und Fälschungsdelikte</b>	<b>7.216</b>	<b>6.258</b>	<b>86,7</b>	<b>3.643</b>	<b>5.007</b>	<b>4.091</b>	<b>81,7</b>	<b>3.087</b>	<b>+ 2.209</b>	<b>+ 44,1</b>
- Betrug	5.866	5.008	85,4	2.766	3.795	2.945	77,6	2.226	+ 2.071	+ 54,6
- Unterschlagung	738	666	90,2	502	620	575	92,7	508	+ 118	+ 19,0
<b>Sonstige Straftaten StGB</b>	<b>9.119</b>	<b>5.579</b>	<b>61,2</b>	<b>5.700</b>	<b>9.051</b>	<b>5.758</b>	<b>63,6</b>	<b>5.820</b>	<b>+ 68</b>	<b>+ 0,8</b>
- Widerstand gg. d. Staatsgewalt/Straft. gg. öffentl. Ordnung	1.184	1.130	95,4	1.096	1.105	1.051	95,1	1.170	+ 79	+ 7,1
- Brandstiftung	302	151	50,0	218	233	137	58,8	158	+ 69	+ 29,6
- Sachbeschädigung	4.968	1.851	37,3	2.198	5.076	2.173	42,8	2.345	- 108	- 2,1
- Straftaten gg. die Umwelt gem. StGB	279	245	87,8	320	378	340	89,9	424	- 99	- 26,2
<b>Verstöße gg. strafrechtl. Nebengesetze</b>	<b>2.289</b>	<b>2.036</b>	<b>88,9</b>	<b>1.983</b>	<b>2.238</b>	<b>2.082</b>	<b>93,0</b>	<b>2.055</b>	<b>+ 51</b>	<b>+ 2,3</b>
- Verst. gegen Ausländer/Asyl-VG	187	188	100,5	199	172	172	100,0	190	+ 15	+ 8,7
- Rauschgiftdelikte	1.839	1.613	87,7	1.508	1.808	1.681	93,0	1.608	+ 31	+ 1,7
- strafrechtl. Nebengesetze a.d.Umweltsektor	62	43	69,4	53	45	32	71,1	34	+ 17	+ 37,8
<b>Straftaten insgesamt</b>	<b>45.039</b>	<b>26.770</b>	<b>59,4</b>	<b>19.037</b>	<b>43.250</b>	<b>25.445</b>	<b>58,8</b>	<b>19.365</b>	<b>+ 1.789</b>	<b>+ 4,1</b>

\* Die Aufklärungsquote über 100 % ergibt sich daraus, dass unbekannt erfasste Fälle aus den Vorjahren geklärt werden konnten.

\*\* Vergewaltigung und sexuelle Nötigung

\*\*\* Raub, räuberische Erpressung, räuberischer Angriff auf Kraftfahrer

**PD Halberstadt**

Delikte	2003				2002				Vergleich	
	erf. Fälle	aufgekl. Fälle	AQ	TV	erf. Fälle	aufgekl. Fälle	AQ	TV	absolut	in %
<b>Straftaten gegen das Leben</b>	<b>21</b>	<b>18</b>	<b>85,7</b>	<b>20</b>	<b>27</b>	<b>25</b>	<b>92,6</b>	<b>35</b>	<b>- 6</b>	<b>- 22,2</b>
- Mord	7	6	85,7	7	3	3	100,0	6	+ 4	+ 133,3
- Totschlag/Tötung auf Verlangen	5	5	100,0	5	14	13	92,9	17	- 9	- 64,3
<b>Straftaten gg. d. sex. Selbstbestimmung</b>	<b>227</b>	<b>187</b>	<b>82,4</b>	<b>172</b>	<b>184</b>	<b>150</b>	<b>81,5</b>	<b>152</b>	<b>+ 43</b>	<b>+ 23,4</b>
- Vergewaltigung**	36	31	86,1	33	23	20	87,0	20	+ 13	+ 56,5
- sex. Missbrauch von Kindern	43	41	95,3	39	42	36	85,7	35	+ 1	+ 2,4
<b>Rohheitsdelikte/Straft. gg. d. pers. Freiheit</b>	<b>3.572</b>	<b>3.183</b>	<b>89,1</b>	<b>3.238</b>	<b>3.902</b>	<b>3.408</b>	<b>87,3</b>	<b>3.584</b>	<b>- 330</b>	<b>- 8,5</b>
- Raub***	294	211	71,8	269	330	204	61,8	304	- 36	- 10,9
- Körperverletzung	2.442	2.208	90,4	2.417	2.669	2.407	90,2	2.667	- 227	- 8,5
- Straftaten gegen die persönliche Freiheit	836	764	91,4	776	903	797	88,3	859	- 67	- 7,4
<b>Diebstahl insgesamt</b>	<b>16.832</b>	<b>5.865</b>	<b>34,8</b>	<b>5.056</b>	<b>18.565</b>	<b>7.266</b>	<b>39,1</b>	<b>5.570</b>	<b>- 1.733</b>	<b>- 9,3</b>
- in/aus Kfz	1.610	191	11,9	137	2.140	548	25,6	216	- 530	- 24,8
- in/aus Büro/Lager/Werk	1.162	215	18,5	280	1.402	356	25,4	415	- 240	- 17,1
- von Kraftwagen/unbef. Ingebrauchnahme	451	129	28,6	129	555	224	40,4	197	- 104	- 18,7
- von Moped/Krad/unbef. Ingebrauchnahme	388	119	30,7	148	392	106	27,0	155	- 4	- 1,0
- in/aus Warenh., Verkaufsräumen und SB-Läden	3.670	3.271	89,1	3.050	3.964	3.608	91,0	3.392	- 294	- 7,4
- in/aus Wohnräumen	507	238	46,9	306	524	292	55,7	311	- 17	- 3,2
- von unbaren Zahlungsmitteln	84	28	33,3	36	64	16	25,0	20	+ 20	+ 31,3
- an Kfz	1.264	104	8,2	99	1.273	100	7,9	131	- 9	- 0,7
<b>Vermögens- und Fälschungsdelikte</b>	<b>4.982</b>	<b>4.008</b>	<b>80,4</b>	<b>2.257</b>	<b>4.286</b>	<b>3.413</b>	<b>79,6</b>	<b>2.205</b>	<b>+ 696</b>	<b>+ 16,2</b>
- Betrug	4.030	3.172	78,7	1.685	3.500	2.743	78,4	1.541	+ 530	+ 15,1
- Unterschlagung	416	323	77,6	303	362	275	76,0	298	+ 54	+ 14,9
<b>Sonstige Straftaten StGB</b>	<b>6.618</b>	<b>3.707</b>	<b>56,0</b>	<b>3.918</b>	<b>6.879</b>	<b>3.740</b>	<b>54,4</b>	<b>3.982</b>	<b>- 261</b>	<b>- 3,8</b>
- Widerstand gg. d. Staatsgewalt/Straft. gg. öffentl. Ordnung	713	656	92,0	708	650	584	89,8	715	+ 63	+ 9,7
- Brandstiftung	216	87	40,3	113	195	100	51,3	112	+ 21	+ 10,8
- Sachbeschädigung	3.796	1.292	34,0	1.520	4.102	1.434	35,0	1.668	- 306	- 7,5
- Straftaten gg. die Umwelt gem. StGB	383	311	81,2	389	429	315	73,4	421	- 46	- 10,7
<b>Verstöße gg. strafrechtl. Nebengesetze</b>	<b>1.851</b>	<b>1.794</b>	<b>96,9</b>	<b>1.732</b>	<b>1.809</b>	<b>1.752</b>	<b>96,8</b>	<b>1.766</b>	<b>+ 42</b>	<b>+ 2,3</b>
- Verst. gegen Ausländer/Asyl-VG	694	691	99,6	670	784	783	99,9	774	- 90	- 11,5
- Rauschgiftdelikte	853	830	97,3	763	782	755	96,5	742	+ 71	+ 9,1
- strafrechtl. Nebengesetze a.d. Umweltsektor	75	56	74,7	75	57	34	59,6	44	+ 18	+ 31,6
<b>Straftaten insgesamt</b>	<b>34.103</b>	<b>18.762</b>	<b>55,0</b>	<b>14.120</b>	<b>35.652</b>	<b>19.754</b>	<b>55,4</b>	<b>14.932</b>	<b>- 1.549</b>	<b>- 4,3</b>

\*\* Vergewaltigung und sexuelle Nötigung

\*\*\* Raub, räuberische Erpressung, räuberischer Angriff auf Kraftfahrer



PD Halle

Delikte	2003				2002				Vergleich	
	erf. Fälle	aufgekl. Fälle	AQ*	TV	erf. Fälle	aufgekl. Fälle	AQ	TV	absolut	in %
<b>Straftaten gegen das Leben</b>	<b>22</b>	<b>18</b>	<b>81,8</b>	<b>20</b>	<b>13</b>	<b>13</b>	<b>100,0</b>	<b>24</b>	<b>+ 9</b>	<b>+ 69,2</b>
- Mord	8	9	112,5	11	5	5	100,0	16	+ 3	+ 60,0
- Totschlag/Tötung auf Verlangen	8	6	75,0	6	7	7	100,0	7	+ 1	+ 14,3
<b>Straftaten gg. d. sex. Selbstbestimmung</b>	<b>250</b>	<b>176</b>	<b>70,4</b>	<b>171</b>	<b>222</b>	<b>148</b>	<b>66,7</b>	<b>148</b>	<b>+ 28</b>	<b>+ 12,6</b>
- Vergewaltigung**	27	22	81,5	20	41	28	68,3	25	- 14	- 34,1
- sex. Missbrauch von Kindern	93	56	60,2	53	73	43	58,9	43	+ 20	+ 27,4
<b>Rohheitsdelikte/Straft. gg. d. pers. Freiheit</b>	<b>3.707</b>	<b>2.954</b>	<b>79,7</b>	<b>3.020</b>	<b>4.125</b>	<b>3.259</b>	<b>79,0</b>	<b>3.294</b>	<b>- 418</b>	<b>- 10,1</b>
- Raub***	439	192	43,7	274	707	332	47,0	419	- 268	- 37,9
- Körperverletzung	2.497	2.080	83,3	2.220	2.607	2.194	84,2	2.344	- 110	- 4,2
- Straftaten gegen die persönliche Freiheit	771	682	88,5	719	811	733	90,4	729	- 40	- 4,9
<b>Diebstahl insgesamt</b>	<b>18.892</b>	<b>5.633</b>	<b>29,8</b>	<b>4.579</b>	<b>19.969</b>	<b>6.346</b>	<b>31,8</b>	<b>4.780</b>	<b>- 1.077</b>	<b>- 5,4</b>
- in/aus Kfz	3.357	210	6,3	155	3.722	189	5,1	134	- 365	- 9,8
- in/aus Büro/Lager/Werk	1.353	221	16,3	214	943	176	18,7	169	+ 410	+ 43,5
- von Kraftwagen/unbef. Ingebrauchnahme	572	174	30,4	131	795	194	24,4	158	- 223	- 28,1
- von Moped/Krad/unbef. Ingebrauchnahme	203	46	22,7	51	198	40	20,2	53	+ 5	+ 2,5
- in/aus Warenh., Verkaufsräumen und SB-Läden	4.086	3.616	88,5	3.109	4.468	3.999	89,5	3.321	- 382	- 8,5
- in/aus Wohnräumen	731	289	39,5	319	743	298	40,1	301	- 12	- 1,6
- von unbaren Zahlungsmitteln	256	45	17,6	34	145	24	16,6	28	+ 111	+ 76,6
- an Kfz	1.058	65	6,1	78	1.052	68	6,5	61	+ 6	+ 0,6
<b>Vermögens- und Fälschungsdelikte</b>	<b>5.725</b>	<b>4.925</b>	<b>86,0</b>	<b>2.780</b>	<b>7.304</b>	<b>6.646</b>	<b>91,0</b>	<b>2.740</b>	<b>- 1.579</b>	<b>- 21,6</b>
- Betrug	5.049	4.311	85,4	2.254	6.073	5.468	90,0	2.282	- 1.024	- 16,9
- Unterschlagung	305	262	85,9	277	596	535	89,8	272	- 291	- 48,8
<b>Sonstige Straftaten StGB</b>	<b>6.440</b>	<b>3.087</b>	<b>47,9</b>	<b>3.088</b>	<b>6.431</b>	<b>3.071</b>	<b>47,8</b>	<b>3.008</b>	<b>+ 9</b>	<b>+ 0,1</b>
- Widerstand gg. d. Staatsgewalt/Straft. gg. öffentl. Ordnung	672	609	90,6	714	719	612	85,1	645	- 47	- 6,5
- Brandstiftung	160	61	38,1	52	161	55	34,2	63	- 1	- 0,6
- Sachbeschädigung	4.311	1.251	29,0	1.275	4.329	1.300	30,0	1.335	- 18	- 0,4
- Straftaten gg. die Umwelt gem. StGB	29	24	82,8	32	56	44	78,6	45	- 27	- 48,2
<b>Verstöße gg. strafrechtl. Nebengesetze</b>	<b>1.052</b>	<b>975</b>	<b>92,7</b>	<b>1.068</b>	<b>919</b>	<b>855</b>	<b>93,0</b>	<b>1.011</b>	<b>+ 133</b>	<b>+ 14,5</b>
- Verst. gegen Ausländer/Asyl-VG	107	106	99,1	115	119	119	100,0	143	- 12	- 10,1
- Rauschgiftdelikte	770	702	91,2	759	669	619	92,5	750	+ 101	+ 15,1
- strafrechtl. Nebengesetze a.d.Umweltsektor	27	20	74,1	27	19	11	57,9	12	+ 8	+ 42,1
<b>Straftaten insgesamt</b>	<b>36.088</b>	<b>17.768</b>	<b>49,2</b>	<b>12.655</b>	<b>38.983</b>	<b>20.338</b>	<b>52,2</b>	<b>12.995</b>	<b>- 2.895</b>	<b>- 7,4</b>

\* Die Aufklärungsquote über 100 % ergibt sich daraus, dass unbekannt erfasste Fälle aus den Vorjahren geklärt werden konnten.

\*\* Vergewaltigung und sexuelle Nötigung

\*\*\* Raub, räuberische Erpressung, räuberischer Angriff auf Kraftfahrer

**PD Magdeburg**

Delikte	2003				2002				Vergleich	
	erf. Fälle	aufgekl. Fälle	AQ*	TV	erf. Fälle	aufgekl. Fälle	AQ	TV	absolut	in %
<b>Straftaten gegen das Leben</b>	<b>12</b>	<b>13</b>	<b>108,3</b>	<b>23</b>	<b>14</b>	<b>14</b>	<b>100,0</b>	<b>16</b>	<b>- 2</b>	<b>- 14,3</b>
- Mord	0	1	100,0	1	3	3	100,0	3	—	—
- Totschlag/Tötung auf Verlangen	8	8	100,0	14	7	7	100,0	7	+ 1	+ 14,3
<b>Straftaten gg. d. sex. Selbstbestimmung</b>	<b>270</b>	<b>205</b>	<b>75,9</b>	<b>203</b>	<b>246</b>	<b>196</b>	<b>79,7</b>	<b>186</b>	<b>+ 24</b>	<b>+ 9,8</b>
- Vergewaltigung**	39	34	87,2	34	43	36	83,7	37	- 4	- 9,3
- sex. Missbrauch von Kindern	68	57	83,8	53	66	54	81,8	51	+ 2	+ 3,0
<b>Rohheitsdelikte/Straft. gg. d. pers. Freiheit</b>	<b>3.462</b>	<b>2.971</b>	<b>85,8</b>	<b>3.078</b>	<b>3.784</b>	<b>3.211</b>	<b>84,9</b>	<b>3.236</b>	<b>- 322</b>	<b>- 8,5</b>
- Raub***	355	203	57,2	338	403	247	61,3	346	- 48	- 11,9
- Körperverletzung	2.265	1.991	87,9	2.137	2.470	2.114	85,6	2.247	- 205	- 8,3
- Straftaten gegen die persönliche Freiheit	842	777	92,3	838	911	850	93,3	913	- 69	- 7,6
<b>Diebstahl insgesamt</b>	<b>20.426</b>	<b>7.936</b>	<b>38,9</b>	<b>5.699</b>	<b>23.225</b>	<b>9.371</b>	<b>40,3</b>	<b>6.059</b>	<b>- 2.799</b>	<b>- 12,1</b>
- in/aus Kfz	2.300	436	19,0	188	2.958	574	19,4	193	- 658	- 22,2
- in/aus Büro/Lager/Werk	1.158	290	25,0	303	1.229	282	22,9	302	- 71	- 5,8
- von Kraftwagen/unbef. Ingebrauchnahme	643	181	28,1	154	631	176	27,9	131	+ 12	+ 1,9
- von Moped/Krad/unbef. Ingebrauchnahme	248	69	27,8	95	265	43	16,2	57	- 17	- 6,4
- in/aus Warenh., Verkaufsräumen und SB-Läden	5.285	4.374	82,8	3.816	5.895	4.979	84,5	4.216	- 610	- 10,3
- in/aus Wohnräumen	766	412	53,8	420	832	448	53,8	489	- 66	- 7,9
- von unbaren Zahlungsmitteln	1.199	184	15,3	187	1.043	139	13,3	167	+ 156	+ 15,0
- an Kfz	1.277	142	11,1	145	1.536	168	10,9	120	- 259	- 16,9
<b>Vermögens- und Fälschungsdelikte</b>	<b>5.908</b>	<b>4.887</b>	<b>82,7</b>	<b>3.101</b>	<b>5.002</b>	<b>3.924</b>	<b>78,4</b>	<b>2.925</b>	<b>+ 906</b>	<b>+ 18,1</b>
- Betrug	4.762	3.966	83,3	2.407	3.930	3.089	78,6	2.179	+ 832	+ 21,2
- Unterschlagung	510	325	63,7	350	504	317	62,9	346	+ 6	+ 1,2
<b>Sonstige Straftaten StGB</b>	<b>8.013</b>	<b>4.218</b>	<b>52,6</b>	<b>4.039</b>	<b>8.206</b>	<b>3.953</b>	<b>48,2</b>	<b>4.108</b>	<b>- 193</b>	<b>- 2,4</b>
- Widerstand gg. d. Staatsgewalt/Straft. gg. öffentl. Ordnung	742	693	93,4	830	723	665	92,0	821	+ 19	+ 2,6
- Brandstiftung	91	52	57,1	69	121	53	43,8	72	- 30	- 24,8
- Sachbeschädigung	5.311	1.786	33,6	1.502	5.441	1.540	28,3	1.571	- 130	- 2,4
- Straftaten gg. die Umwelt gem. StGB	445	361	81,1	525	448	347	77,5	462	- 3	- 0,7
<b>Verstöße gg. strafrechtl. Nebengesetze</b>	<b>1.353</b>	<b>1.290</b>	<b>95,3</b>	<b>1.225</b>	<b>1.418</b>	<b>1.358</b>	<b>95,8</b>	<b>1.270</b>	<b>- 65</b>	<b>- 4,6</b>
- Verst. gegen Ausländer/Asyl-VG	316	314	99,4	304	460	458	99,6	411	- 144	- 31,3
- Rauschgiftdelikte	704	668	94,9	611	691	656	94,9	596	+ 13	+ 1,9
- strafrechtl. Nebengesetze a.d. Umweltsektor	69	55	79,7	65	79	63	79,7	55	- 10	- 12,7
<b>Straftaten insgesamt</b>	<b>39.444</b>	<b>21.520</b>	<b>54,6</b>	<b>14.707</b>	<b>41.895</b>	<b>22.027</b>	<b>52,6</b>	<b>15.164</b>	<b>- 2.451</b>	<b>- 5,9</b>

\* Die Aufklärungsquote über 100 % ergibt sich daraus, dass unbekannt erfasste Fälle aus den Vorjahren geklärt werden konnten.

\*\* Vergewaltigung und sexuelle Nötigung

\*\*\* Raub, räuberische Erpressung, räuberischer Angriff auf Kraftfahrer

**PD Merseburg**

Delikte	2003				2002				Vergleich	
	erf. Fälle	aufgekl. Fälle	AQ	TV	erf. Fälle	aufgekl. Fälle	AQ	TV	absolut	in %
<b>Straftaten gegen das Leben</b>	<b>27</b>	<b>27</b>	<b>100,0</b>	<b>47</b>	<b>28</b>	<b>28</b>	<b>100,0</b>	<b>42</b>	<b>- 1</b>	<b>- 3,6</b>
- Mord	6	6	100,0	14	5	5	100,0	7	+ 1	+ 20,0
- Totschlag/Tötung auf Verlangen	16	16	100,0	24	18	18	100,0	24	- 2	- 11,1
<b>Straftaten gg. d. sex. Selbstbestimmung</b>	<b>339</b>	<b>298</b>	<b>87,9</b>	<b>276</b>	<b>319</b>	<b>292</b>	<b>91,5</b>	<b>260</b>	<b>+ 20</b>	<b>+ 6,3</b>
- Vergewaltigung**	42	38	90,5	41	31	30	96,8	29	+ 11	+ 35,5
- sex. Missbrauch von Kindern	95	92	96,8	87	113	113	100,0	96	- 18	- 15,9
<b>Rohheitsdelikte/Straft. gg. d. pers. Freiheit</b>	<b>4.898</b>	<b>4.540</b>	<b>92,7</b>	<b>4.570</b>	<b>5.256</b>	<b>4.807</b>	<b>91,5</b>	<b>4.873</b>	<b>- 358</b>	<b>- 6,8</b>
- Raub***	282	210	74,5	311	262	175	66,8	318	+ 20	+ 7,6
- Körperverletzung	3.262	3.038	93,1	3.249	3.438	3.189	92,8	3.416	- 176	- 5,1
- Straftaten gegen die persönliche Freiheit	1.354	1.292	95,4	1.348	1.556	1.443	92,7	1.478	- 202	- 13,0
<b>Diebstahl insgesamt</b>	<b>16.226</b>	<b>7.355</b>	<b>45,3</b>	<b>5.944</b>	<b>17.323</b>	<b>7.985</b>	<b>46,1</b>	<b>6.383</b>	<b>- 1.097</b>	<b>- 6,3</b>
- in/aus Kfz	1.911	532	27,8	227	2.210	456	20,6	213	- 299	- 13,5
- in/aus Büro/Lager/Werk	1.402	538	38,4	554	1.416	444	31,4	463	- 14	- 1,0
- von Kraftwagen/unbef. Ingebrauchnahme	321	126	39,3	145	293	117	39,9	144	+ 28	+ 9,6
- von Moped/Krad/unbef. Ingebrauchnahme	276	111	40,2	148	352	139	39,5	163	- 76	- 21,6
- in/aus Warenh., Verkaufsräumen und SB-Läden	4.092	3.731	91,2	3.387	4.525	4.173	92,2	3.895	- 433	- 9,6
- in/aus Wohnräumen	798	471	59,0	526	647	408	63,1	440	+ 151	+ 23,3
- von unbaren Zahlungsmitteln	258	104	40,3	71	127	55	43,3	54	+ 131	+ 103,1
- an Kfz	1.127	171	15,2	144	1.127	97	8,6	130	+ 0	+ 0,0
<b>Vermögens- und Fälschungsdelikte</b>	<b>5.038</b>	<b>4.034</b>	<b>80,1</b>	<b>2.848</b>	<b>3.894</b>	<b>3.006</b>	<b>77,2</b>	<b>2.456</b>	<b>+ 1.144</b>	<b>+ 29,4</b>
- Betrug	3.662	2.851	77,9	2.067	2.948	2.181	74,0	1.743	+ 714	+ 24,2
- Unterschlagung	686	499	72,7	499	518	410	79,2	432	+ 168	+ 32,4
<b>Sonstige Straftaten StGB</b>	<b>8.530</b>	<b>5.130</b>	<b>60,1</b>	<b>5.334</b>	<b>8.654</b>	<b>5.158</b>	<b>59,6</b>	<b>5.435</b>	<b>- 124</b>	<b>- 1,4</b>
- Widerstand gg. d. Staatsgewalt/Straft. gg. öffentl. Ordnung	914	852	93,2	1.064	934	850	91,0	1.026	- 20	- 2,1
- Brandstiftung	282	161	57,1	183	258	129	50,0	191	+ 24	+ 9,3
- Sachbeschädigung	4.970	1.973	39,7	2.219	4.862	1.858	38,2	2.156	+ 108	+ 2,2
- Straftaten gg. die Umwelt gem. StGB	295	252	85,4	302	372	324	87,1	403	- 77	- 20,7
<b>Verstöße gg. strafrechtl. Nebengesetze</b>	<b>1.975</b>	<b>1.871</b>	<b>94,7</b>	<b>1.638</b>	<b>1.827</b>	<b>1.739</b>	<b>95,2</b>	<b>1.591</b>	<b>+ 148</b>	<b>+ 8,1</b>
- Verst. gegen Ausländer/Asyl-VG	229	229	100,0	213	205	205	100,0	202	+ 24	+ 11,7
- Rauschgiftdelikte	1.258	1.208	96,0	1.027	1.229	1.187	96,6	1.054	+ 29	+ 2,4
- strafrechtl. Nebengesetze a.d.Umweltsektor	76	51	67,1	61	65	51	78,5	60	+ 11	+ 16,9
<b>Straftaten insgesamt</b>	<b>37.033</b>	<b>23.255</b>	<b>62,8</b>	<b>17.460</b>	<b>37.301</b>	<b>23.015</b>	<b>61,7</b>	<b>17.883</b>	<b>- 268</b>	<b>- 0,7</b>

\*\* Vergewaltigung und sexuelle Nötigung

\*\*\* Raub, räuberische Erpressung, räuberischer Angriff auf Kraftfahrer

**PD Stendal**

Delikte	2003				2002				Vergleich	
	erf. Fälle	aufgekl. Fälle	AQ	TV	erf. Fälle	aufgekl. Fälle	AQ	TV	absolut	in %
<b>Straftaten gegen das Leben</b>	<b>30</b>	<b>30</b>	<b>100,0</b>	<b>39</b>	<b>21</b>	<b>20</b>	<b>95,2</b>	<b>31</b>	<b>+ 9</b>	<b>+ 42,9</b>
- Mord	6	6	100,0	6	1	1	100,0	1	+ 5	+ 500,0
- Totschlag/Tötung auf Verlangen	15	14	93,3	19	10	10	100,0	17	+ 5	+ 50,0
<b>Straftaten gg. d. sex. Selbstbestimmung</b>	<b>283</b>	<b>260</b>	<b>91,9</b>	<b>244</b>	<b>216</b>	<b>197</b>	<b>91,2</b>	<b>206</b>	<b>+ 67</b>	<b>+ 31,0</b>
- Vergewaltigung**	25	23	92,0	26	41	35	85,4	35	- 16	- 39,0
- sex. Missbrauch von Kindern	90	86	95,6	88	53	49	92,5	50	+ 37	+ 69,8
<b>Rohheitsdelikte/Straft. gg. d. pers. Freiheit</b>	<b>3.793</b>	<b>3.431</b>	<b>90,5</b>	<b>3.698</b>	<b>3.996</b>	<b>3.578</b>	<b>89,5</b>	<b>3.744</b>	<b>- 203</b>	<b>- 5,1</b>
- Raub***	233	135	57,9	218	262	179	68,3	233	- 29	- 11,1
- Körperverletzung	2.554	2.369	92,8	2.682	2.725	2.487	91,3	2.755	- 171	- 6,3
- Straftaten gegen die persönliche Freiheit	1.006	927	92,1	975	1.009	912	90,4	989	- 3	- 0,3
<b>Diebstahl insgesamt</b>	<b>17.224</b>	<b>5.385</b>	<b>31,3</b>	<b>5.112</b>	<b>19.662</b>	<b>6.699</b>	<b>34,1</b>	<b>5.675</b>	<b>- 2.438</b>	<b>- 12,4</b>
- in/aus Kfz	1.347	162	12,0	144	1.881	215	11,4	194	- 534	- 28,4
- in/aus Büro/Lager/Werk	1.429	356	24,9	459	1.245	282	22,7	350	+ 184	+ 14,8
- von Kraftwagen/unbef. Ingebrauchnahme	357	116	32,5	156	543	181	33,3	191	- 186	- 34,3
- von Moped/Krad/unbef. Ingebrauchnahme	312	111	35,6	172	351	125	35,6	151	- 39	- 11,1
- in/aus Warenh., Verkaufsräumen und SB-Läden	3.334	2.848	85,4	2.775	3.752	3.385	90,2	3.281	- 418	- 11,1
- in/aus Wohnräumen	651	347	53,3	466	489	278	56,9	373	+ 162	+ 33,1
- von unbaren Zahlungsmitteln	591	96	16,2	106	199	40	20,1	50	+ 392	+ 197,0
- an Kfz	989	87	8,8	96	1.059	87	8,2	90	- 70	- 6,6
<b>Vermögens- und Fälschungsdelikte</b>	<b>3.463</b>	<b>2.490</b>	<b>71,9</b>	<b>2.250</b>	<b>3.020</b>	<b>2.090</b>	<b>69,2</b>	<b>2.028</b>	<b>+ 443</b>	<b>+ 14,7</b>
- Betrug	2.525	1.734	68,7	1.537	2.109	1.341	63,6	1.333	+ 416	+ 19,7
- Unterschlagung	571	400	70,1	431	559	416	74,4	434	+ 12	+ 2,1
<b>Sonstige Straftaten StGB</b>	<b>7.004</b>	<b>3.898</b>	<b>55,7</b>	<b>4.505</b>	<b>7.268</b>	<b>3.947</b>	<b>54,3</b>	<b>4.358</b>	<b>- 264</b>	<b>- 3,6</b>
- Widerstand gg. d. Staatsgewalt/Straft. gg. öffentl. Ordnung	677	635	93,8	813	777	711	91,5	918	- 100	- 12,9
- Brandstiftung	309	169	54,7	242	327	165	50,5	173	- 18	- 5,5
- Sachbeschädigung	4.266	1.530	35,9	2.034	4.319	1.465	33,9	1.870	- 53	- 1,2
- Straftaten gg. die Umwelt gem. StGB	187	143	76,5	188	237	163	68,8	202	- 50	- 21,1
<b>Verstöße gg. strafrechtl. Nebengesetze</b>	<b>1.433</b>	<b>1.387</b>	<b>96,8</b>	<b>1.456</b>	<b>1.521</b>	<b>1.468</b>	<b>96,5</b>	<b>1.475</b>	<b>- 88</b>	<b>- 5,8</b>
- Verst. gegen Ausländer/Asyl-VG	156	156	100,0	172	250	250	100,0	248	- 94	- 37,6
- Rauschgiftdelikte	932	913	98,0	925	883	868	98,3	848	+ 49	+ 5,5
- strafrechtl. Nebengesetze a.d.Umweltsektor	65	41	63,1	58	84	55	65,5	68	- 19	- 22,6
<b>Straftaten insgesamt</b>	<b>33.230</b>	<b>16.881</b>	<b>50,8</b>	<b>14.885</b>	<b>35.704</b>	<b>17.999</b>	<b>50,4</b>	<b>14.958</b>	<b>- 2.474</b>	<b>- 6,9</b>

\*\* Vergewaltigung und sexuelle Nötigung

\*\*\* Raub, räuberische Erpressung, räuberischer Angriff auf Kraftfahrer

## 9. Tatverdächtige mit Wohnsitz in anderen Bundesländern

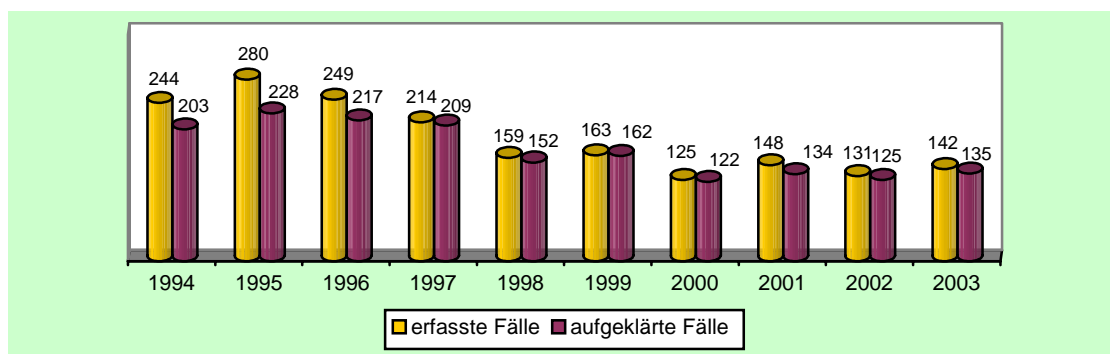
TV aus anderen Bundesländern, die im Land Sachsen-Anhalt in Erscheinung traten

	Tatverdächtige insgesamt	Straftaten gegen das Leben	Straftaten gegen die sexuelle Selbstbestimmung	Rohheitsdelikte und Straftaten gegen die persönliche Freiheit	Diebstahl insgesamt	Vermögens- und Fälschungsdelikte	Sonstige Straftatbestände StGB	Straftaten gegen strafrechtliche Nebengesetze
<b>TV aus anderen Ländern insg.</b>	<b>6.500</b>	<b>9</b>	<b>69</b>	<b>1.008</b>	<b>1.511</b>	<b>2.101</b>	<b>1.572</b>	<b>734</b>
Sachsen	1.229	1	14	185	344	361	261	173
Niedersachsen	1.260	1	16	195	293	359	331	170
Thüringen	770	0	8	117	218	215	194	87
Brandenburg	608	3	10	100	182	145	148	74
Berlin	597	2	3	100	135	218	118	65
Nordrhein-Westfalen	554	1	2	68	86	244	139	38
Bayern	424	1	7	78	70	156	104	34
Hessen	202	0	2	32	27	89	55	14
Mecklenburg-Vorpommern	203	0	1	34	49	59	51	22
Baden-Württemberg	276	0	3	36	46	105	87	20
Rheinland-Pfalz	100	0	1	15	13	47	27	7
Hamburg	116	0	0	18	23	45	20	14
Schleswig-Holstein	97	0	1	17	12	40	19	11
Bremen	46	0	1	9	12	10	11	4
Saarland	18	0	0	4	1	8	7	1

## 10. Langzeitvergleich ausgewählter Straftaten(-hauptgruppen)

### Straftaten gegen das Leben

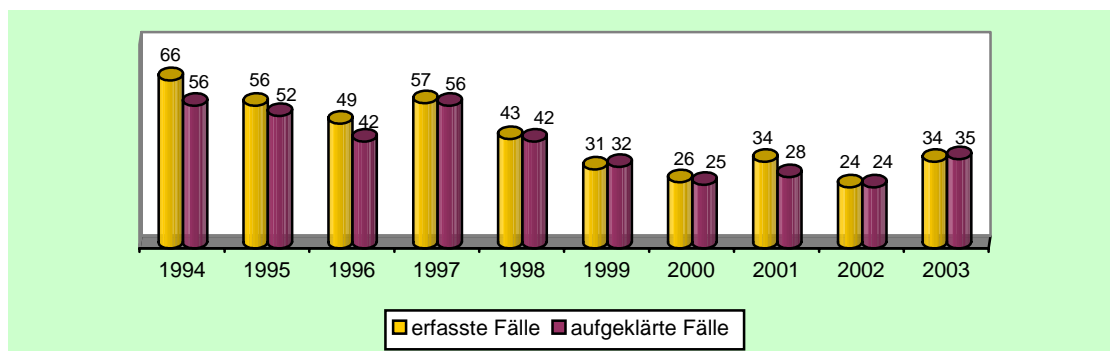
	erfasste Fälle	aufgeklärte Fälle	AQ in %	TV insgesamt	davon männlich	weiblich	nicht-deutsche TV
1994	244	203	83,2	307	287	20	29
1995	280	228	81,4	328	290	38	30
1996	249	217	87,1	302	263	39	32
1997	214	209	97,7	281	243	38	51
1998	159	152	95,6	221	185	36	27
1999	163	162	99,4	231	182	49	25
2000	125	122	97,6	163	138	25	17
2001	148	134	90,5	190	162	28	18
2002	131	125	95,4	186	160	26	18
<b>2003</b>	<b>142</b>	<b>135</b>	<b>95,1</b>	<b>183</b>	<b>150</b>	<b>33</b>	<b>12</b>



### Mord

	erfasste Fälle	aufgeklärte Fälle	AQ in %	TV insgesamt	davon männlich	weiblich	nicht-deutsche TV
1994	66	56	84,8	77	71	6	14
1995	56	52	92,9	87	78	9	9
1996	49	42	85,7	66	61	5	17
1997	57	56	98,2	92	87	5	33
1998	43	42	97,7	62	55	7	15
1999*	31	32	103,2	41	35	6	1
2000	26	25	96,2	33	23	10	4
2001	34	28	82,4	41	37	4	2
2002	24	24	100,0	44	40	4	9
<b>2003*</b>	<b>34</b>	<b>35</b>	<b>102,9</b>	<b>47</b>	<b>42</b>	<b>5</b>	<b>5</b>

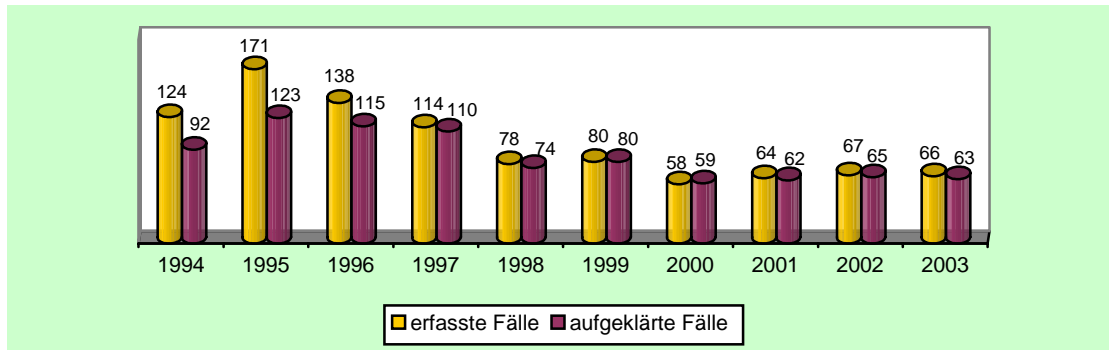
\* Eine Aufklärungsquote über 100 Prozent ergibt sich aus der Tatsache, dass Straftaten, die in den Jahren vor 2003 als unbekannt in der PKS erfasst worden sind, nachträglich geklärt werden konnten.



Totschlag/Tötung auf Verlangen

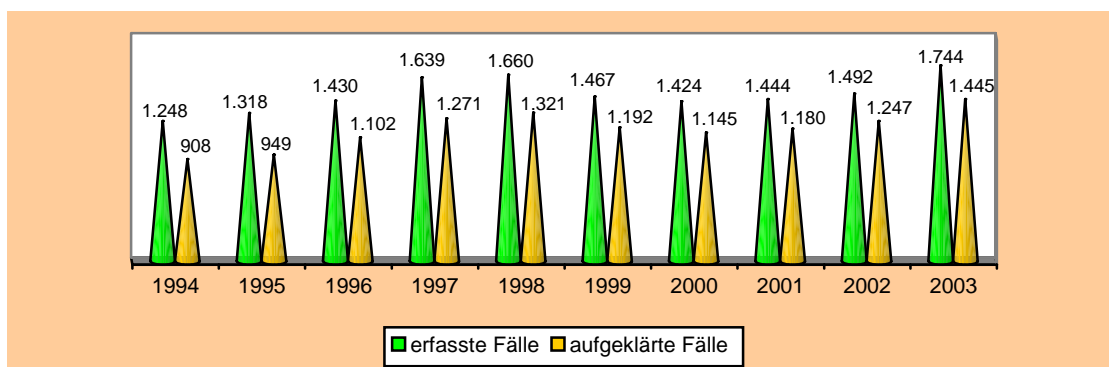
	erfasste Fälle	aufgeklärte Fälle	AQ in %	TV insgesamt	davon männlich	weiblich	nicht-deutsche TV
1994	124	92	74,2	156	150	6	15
1995	171	123	71,9	176	159	17	19
1996	138	115	83,3	152	142	10	15
1997	114	110	96,5	138	119	19	16
1998	78	74	94,9	108	92	16	10
1999	80	80	100,0	125	104	21	24
2000*	58	59	101,7	85	78	7	10
2001	64	62	96,9	95	82	13	14
2002	67	65	97,0	87	74	13	8
<b>2003</b>	<b>66</b>	<b>63</b>	<b>95,5</b>	<b>86</b>	<b>75</b>	<b>11</b>	<b>7</b>

\* Eine Aufklärungsquote über 100 Prozent ergibt sich aus der Tatsache, dass Straftaten, die in den Jahren vor 2000 als unbekannt in der PKS erfasst worden sind, nachträglich geklärt werden konnten.



Straftaten gegen die sexuelle Selbstbestimmung

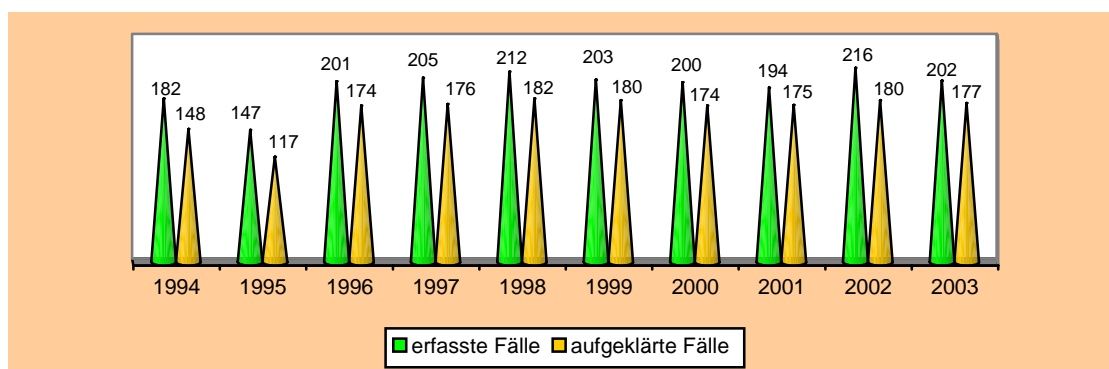
	erfasste Fälle	aufgeklärte Fälle	AQ in %	TV insgesamt	davon männlich	weiblich	nicht-deutsche TV
1994	1.248	908	72,8	901	864	37	57
1995	1.318	949	72,0	960	903	57	70
1996	1.430	1.102	77,1	1.037	984	53	66
1997	1.639	1.271	77,5	1.218	1.151	67	113
1998	1.660	1.321	79,6	1.187	1.107	80	104
1999	1.467	1.192	81,3	1.151	1.089	62	86
2000	1.424	1.145	80,4	1.021	978	43	110
2001	1.444	1.180	81,7	1.130	1.072	58	77
2002	1.492	1.247	83,6	1.200	1.144	56	64
<b>2003</b>	<b>1.744</b>	<b>1.445</b>	<b>82,9</b>	<b>1.360</b>	<b>1.293</b>	<b>67</b>	<b>78</b>



### Vergewaltigung

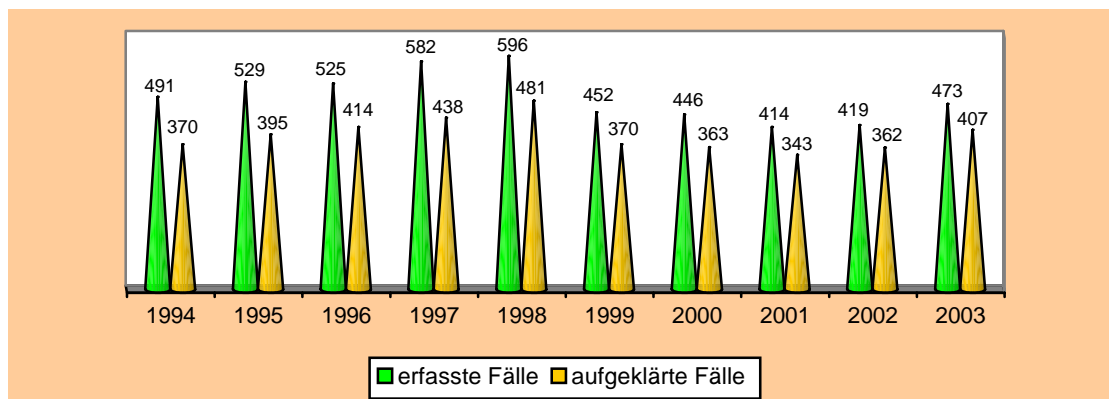
	erfasste Fälle	aufgeklärte Fälle	AQ in %	TV insgesamt	davon männlich	weiblich	nicht-deutsche TV
1994	182	148	81,3	174	173	1	29
1995	147	117	79,6	134	133	1	22
1996	201	174	86,6	186	184	2	15
1997	205	176	85,9	192	191	1	29
1998*	212	182	85,8	179	177	2	25
1999	203	180	88,7	175	175	-	22
2000	200	174	87,0	181	179	2	46
2001	194	175	90,2	183	182	1	18
2002	216	180	83,3	178	177	1	17
<b>2003</b>	<b>202</b>	<b>177</b>	<b>87,6</b>	<b>189</b>	<b>188</b>	<b>1</b>	<b>17</b>

\* Ab dem 01. 01. 1998 Einführung des neuen Straftatenschlüssels „Vergewaltigung und sexuelle Nötigung“.



### Sexueller Missbrauch von Kindern

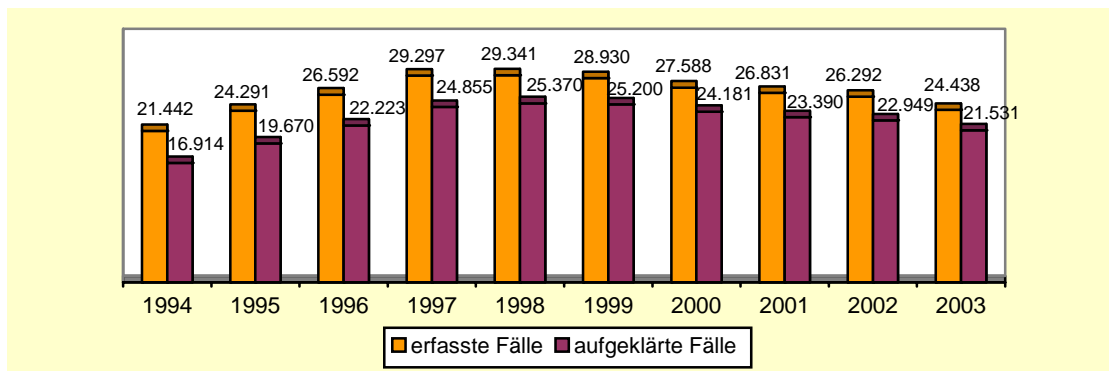
	erfasste Fälle	aufgeklärte Fälle	AQ in %	TV insgesamt	davon männlich	weiblich	nicht-deutsche TV
1994	491	370	75,4	328	321	7	5
1995	529	395	74,7	372	361	11	10
1996	525	414	78,9	390	376	14	20
1997	582	438	75,3	407	397	10	28
1998	596	481	80,7	396	387	9	15
1999	452	370	81,9	354	331	23	14
2000	446	363	81,4	310	302	8	14
2001	414	343	82,9	320	310	10	14
2002	419	362	86,4	334	323	11	10
<b>2003</b>	<b>473</b>	<b>407</b>	<b>86,0</b>	<b>390</b>	<b>379</b>	<b>11</b>	<b>17</b>





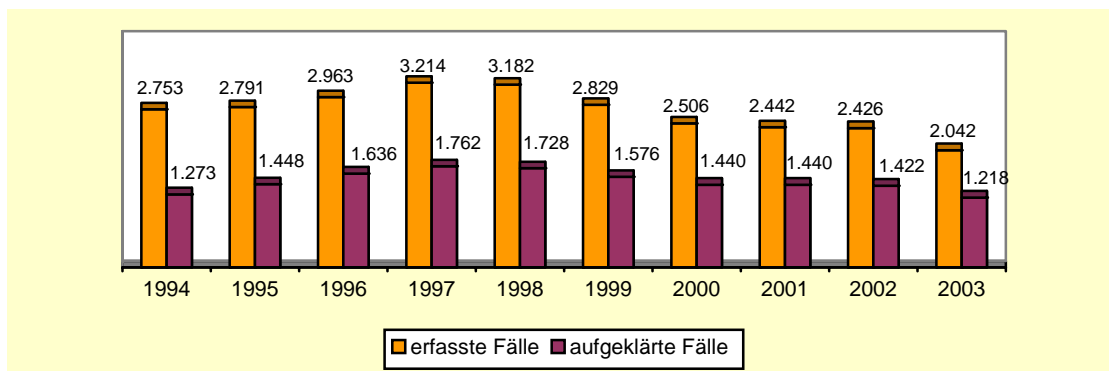
### Rohheitsdelikte und Straftaten gegen die persönliche Freiheit

	erfasste Fälle	aufgeklärte Fälle	AQ in %	TV insgesamt	davon männlich	weiblich	nicht-deutsche TV
1994	21.442	16.914	78,9	17.260	15.392	1.868	757
1995	24.291	19.670	81,0	19.997	17.708	2.289	790
1996	26.592	22.223	83,6	22.539	19.752	2.787	1.193
1997	29.297	24.855	84,8	24.765	21.598	3.167	1.253
1998	29.341	25.370	86,5	24.915	21.489	3.426	1.275
1999	28.930	25.200	87,1	24.871	21.443	3.428	1.415
2000	27.588	24.181	87,7	24.152	20.840	3.312	1.251
2001	26.831	23.390	87,2	23.558	20.178	3.380	1.257
2002	26.292	22.949	87,3	23.131	19.717	3.414	1.234
<b>2003</b>	<b>24.438</b>	<b>21.531</b>	<b>88,1</b>	<b>21.905</b>	<b>18.626</b>	<b>3.279</b>	<b>1.233</b>



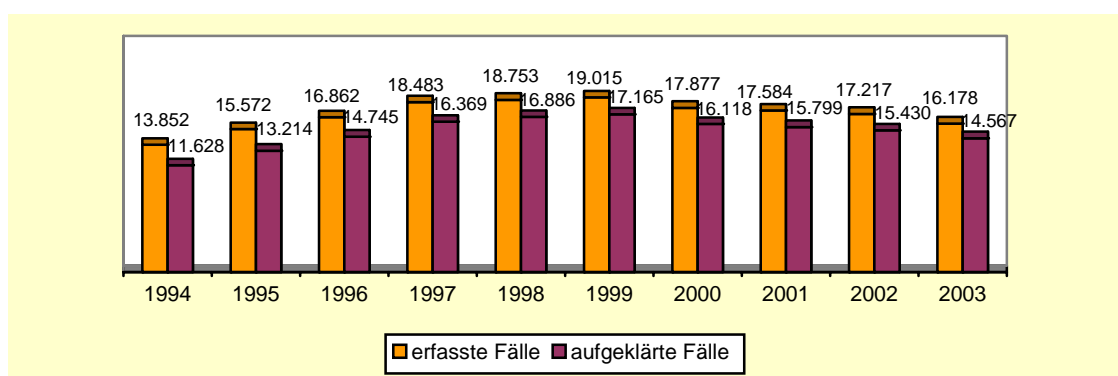
### Raub, räuberische Erpressung, räuberischer Angriff auf Kraftfahrer

	erfasste Fälle	aufgeklärte Fälle	AQ in %	TV insgesamt	davon männlich	weiblich	nicht-deutsche TV
1994	2.753	1.273	46,2	1.934	1.832	102	133
1995	2.791	1.448	51,9	2.288	2.117	171	116
1996	2.963	1.636	55,2	2.524	2.291	233	136
1997	3.214	1.762	54,8	2.577	2.387	190	187
1998	3.182	1.728	54,3	2.444	2.259	185	160
1999	2.829	1.576	55,7	2.192	2.017	175	133
2000	2.506	1.440	57,5	2.074	1.883	191	159
2001	2.442	1.420	58,1	2.003	1.805	198	171
2002	2.426	1.422	58,6	1.985	1.790	195	162
<b>2003</b>	<b>2.042</b>	<b>1.218</b>	<b>59,6</b>	<b>1.814</b>	<b>1.632</b>	<b>182</b>	<b>142</b>



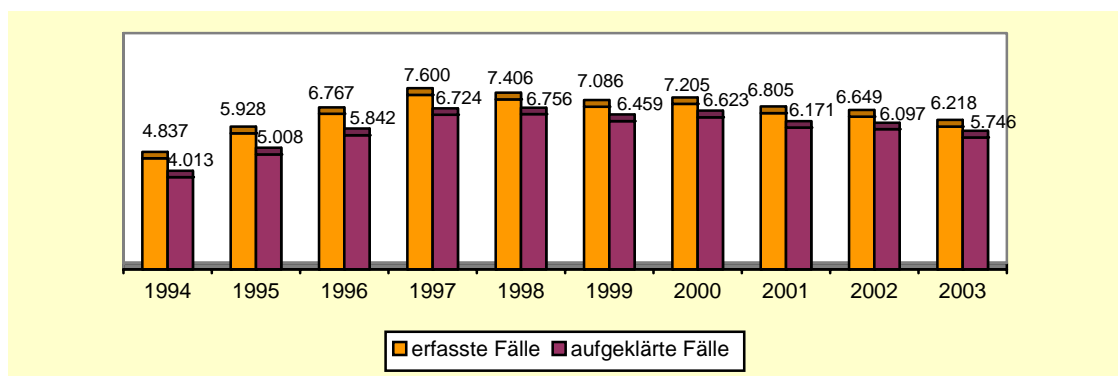
Körperverletzung

	erfasste Fälle	aufgeklärte Fälle	AQ in %	TV insgesamt	davon männlich	weiblich	nicht-deutsche TV
1994	13.852	11.628	83,9	12.448	11.019	1.429	496
1995	15.572	13.214	84,9	14.153	12.483	1.670	499
1996	16.862	14.745	87,4	15.824	13.761	2.063	763
1997	18.483	16.369	88,6	17.238	14.911	2.327	739
1998	18.753	16.886	90,0	17.656	15.122	2.534	817
1999	19.015	17.165	90,3	18.160	15.521	2.639	998
2000	17.877	16.118	90,2	17.167	14.756	2.411	812
2001	17.584	15.799	89,8	16.949	14.482	2.467	798
2002	17.217	15.430	89,6	16.505	14.091	2.414	820
<b>2003</b>	<b>16.178</b>	<b>14.567</b>	<b>90,0</b>	<b>15.704</b>	<b>13.334</b>	<b>2.370</b>	<b>825</b>



Straftaten gegen die persönliche Freiheit

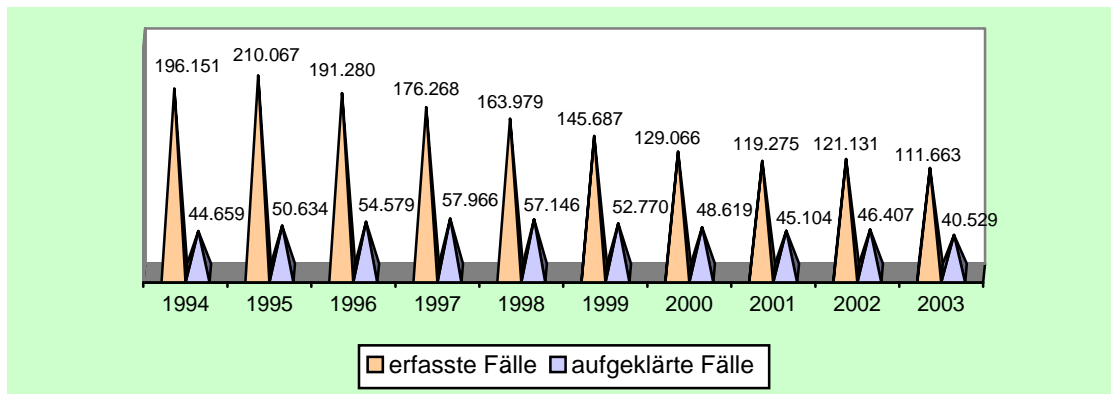
	erfasste Fälle	aufgeklärte Fälle	AQ in %	TV insgesamt	davon männlich	weiblich	nicht-deutsche TV
1994	4.837	4.013	83,0	4.186	3.815	371	173
1995	5.928	5.008	84,5	5.248	4.736	512	230
1996	6.767	5.842	86,3	6.102	5.511	591	363
1997	7.600	6.724	88,5	7.001	6.260	741	406
1998	7.406	6.756	91,2	7.034	6.198	836	373
1999	7.086	6.459	91,2	6.624	5.880	744	377
2000	7.205	6.623	91,9	6.877	6.038	839	351
2001	6.805	6.171	90,7	6.469	5.625	844	381
2002	6.649	6.097	91,7	6.393	5.454	939	340
<b>2003</b>	<b>6.218</b>	<b>5.746</b>	<b>92,4</b>	<b>6.022</b>	<b>5.163</b>	<b>859</b>	<b>348</b>



### Diebstahl insgesamt

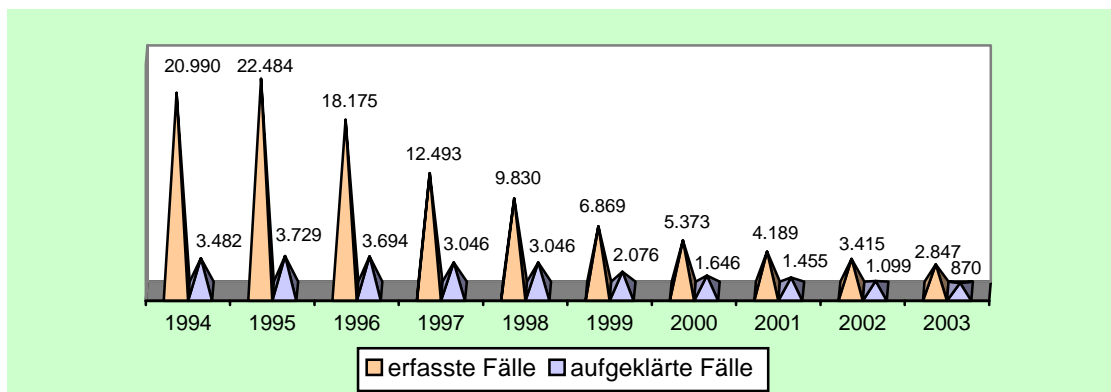
	erfasste Fälle	aufgeklärte Fälle	AQ in %	TV insgesamt	davon männlich	weiblich	nicht-deutsche TV
1994	196.151	44.659	22,8	36.794	27.531	9.263	3.014
1995	210.067	50.634	24,1	42.066	31.085	10.981	2.889
1996	191.280	54.579	28,5	43.306	31.999	11.307	3.194
1997	176.268	57.966	32,9	42.978	31.446	11.532	2.924
1998	163.979	57.146	34,8	42.446	31.210	11.236	2.817
1999	145.687	52.770	36,2	38.428	28.617	9.811	2.690
2000	129.066	48.619	37,7	35.450	26.422	9.028	2.476
2001	119.275	45.104	37,8	34.522	25.401	9.121	2.200
2002	121.131	46.407	38,3	35.029	25.517	9.512	2.305
<b>2003</b>	<b>111.663</b>	<b>40.529</b>	<b>36,3</b>	<b>32.542</b>	<b>23.959</b>	<b>8.583</b>	<b>2.191</b>

..



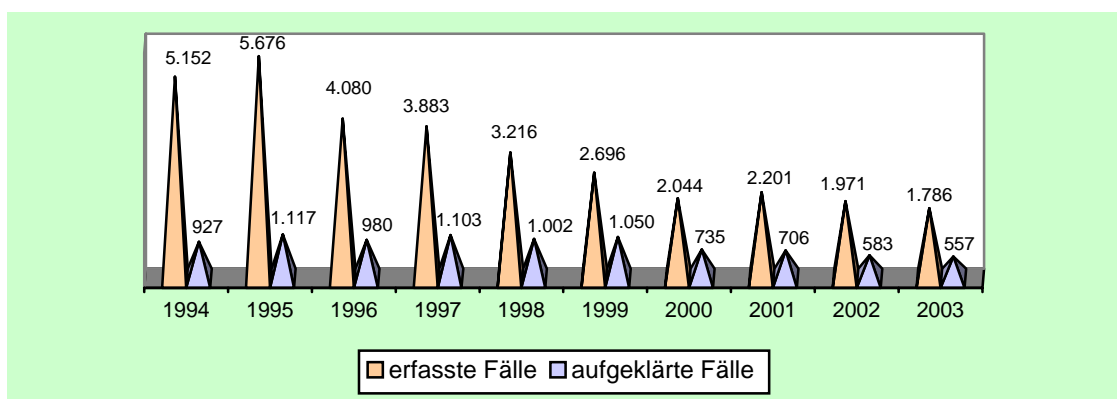
### Diebstahl von Kraftwagen/unbefugte Ingebrauchnahme

	erfasste Fälle	aufgeklärte Fälle	AQ in %	TV insgesamt	davon männlich	weiblich	nicht-deutsche TV
1994	20.990	3.482	16,6	3.128	2.982	146	197
1995	22.484	3.729	16,6	3.385	3.210	175	248
1996	18.175	3.694	20,3	3.086	2.951	135	229
1997	12.493	3.046	24,4	2.699	2.575	124	136
1998	9.830	3.046	31,0	2.310	2.203	107	111
1999	6.869	2.076	30,2	1.690	1.591	99	122
2000	5.373	1.646	30,6	1.406	1.326	80	138
2001	4.189	1.455	34,7	1.039	983	56	73
2002	3.415	1.099	32,2	1.035	961	74	86
<b>2003</b>	<b>2.847</b>	<b>870</b>	<b>30,6</b>	<b>886</b>	<b>817</b>	<b>69</b>	<b>52</b>



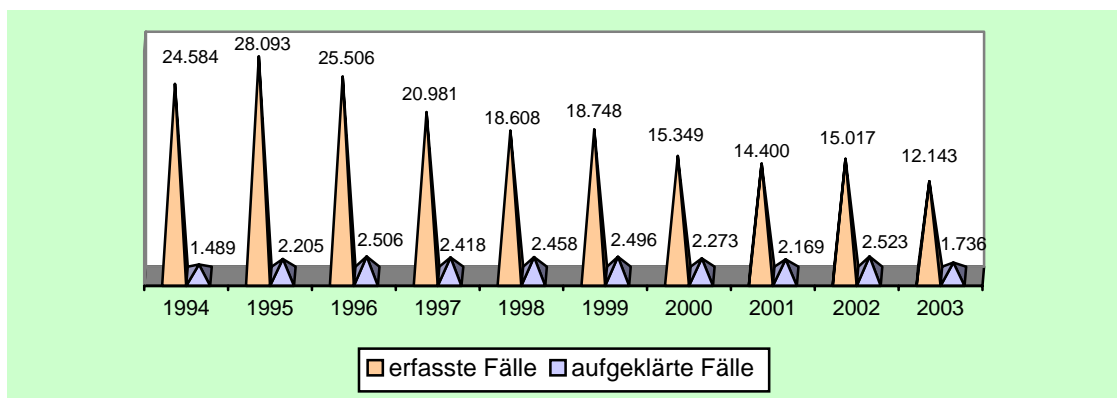
Diebstahl von Moped, Krad/unbefugte Ingebrauchnahme

	erfasste Fälle	aufgeklärte Fälle	AQ in %	TV insgesamt	davon männlich	weiblich	nicht-deutsche TV
1994	5.152	927	18,0	1.105	1.090	15	2
1995	5.676	1.117	19,7	1.444	1.429	15	1
1996	4.080	980	24,0	1.241	1.219	22	4
1997	3.883	1.103	28,4	1.327	1.310	17	2
1998	3.216	1.002	31,2	1.241	1.216	25	6
1999	2.696	1.050	38,9	1.088	1.078	10	9
2000	2.044	735	36,0	877	869	8	7
2001	2.201	706	32,1	923	909	14	1
2002	1.971	583	29,6	725	720	5	13
<b>2003</b>	<b>1.786</b>	<b>557</b>	<b>31,2</b>	<b>755</b>	<b>743</b>	<b>12</b>	<b>8</b>



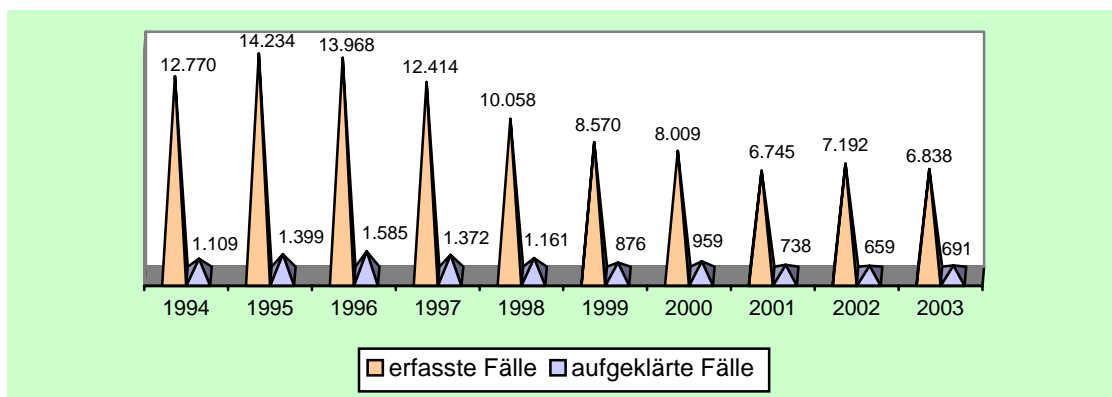
Diebstahl in/aus Kfz

	erfasste Fälle	aufgeklärte Fälle	AQ in %	TV insgesamt	davon männlich	weiblich	nicht-deutsche TV
1994	24.584	1.489	6,1	1.540	1.495	45	88
1995	28.093	2.205	7,8	1.739	1.676	63	115
1996	25.506	2.506	9,8	1.849	1.789	60	199
1997	20.981	2.418	11,5	1.658	1.599	59	120
1998	18.608	2.458	13,2	1.612	1.524	88	118
1999	18.748	2.496	13,3	1.608	1.525	83	158
2000	15.349	2.273	14,8	1.333	1.271	62	184
2001	14.400	2.169	15,1	1.169	1.116	53	247
2002	15.017	2.523	16,8	1.168	1.110	68	196
<b>2003</b>	<b>12.143</b>	<b>1.736</b>	<b>14,3</b>	<b>1.002</b>	<b>943</b>	<b>59</b>	<b>157</b>



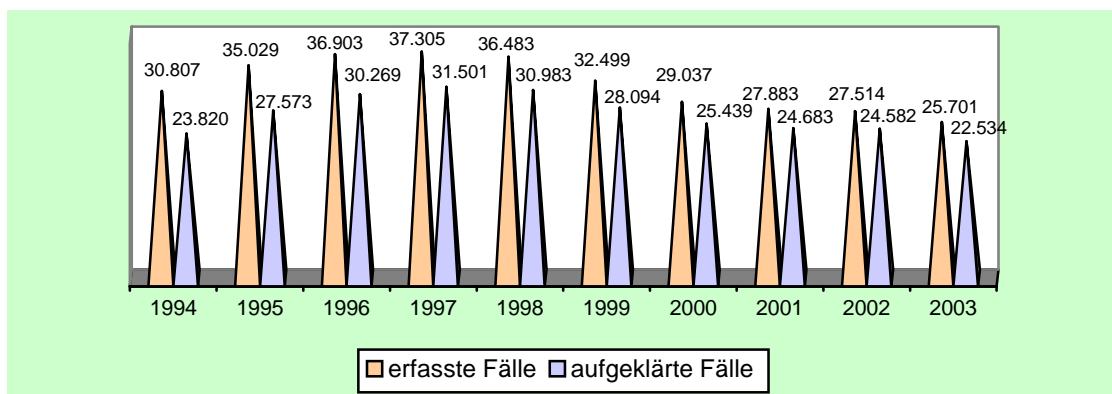
Diebstahl an Kfz

	erfasste Fälle	aufgeklärte Fälle	AQ in %	TV insgesamt	davon männlich	weiblich	nicht-deutsche TV
1994	12.770	1.109	8,7	1.199	1.172	27	87
1995	14.234	1.399	9,8	1.460	1.393	67	96
1996	13.968	1.585	11,3	1.555	1.488	67	62
1997	12.414	1.372	11,1	1.299	1.239	60	69
1998	10.058	1.161	11,5	1.142	1.104	38	94
1999	8.570	876	10,2	917	872	45	53
2000	8.009	959	12,0	870	839	31	76
2001	6.745	738	10,9	699	663	36	43
2002	7.192	659	9,2	629	592	37	44
<b>2003</b>	<b>6.838</b>	<b>691</b>	<b>10,1</b>	<b>679</b>	<b>644</b>	<b>35</b>	<b>36</b>



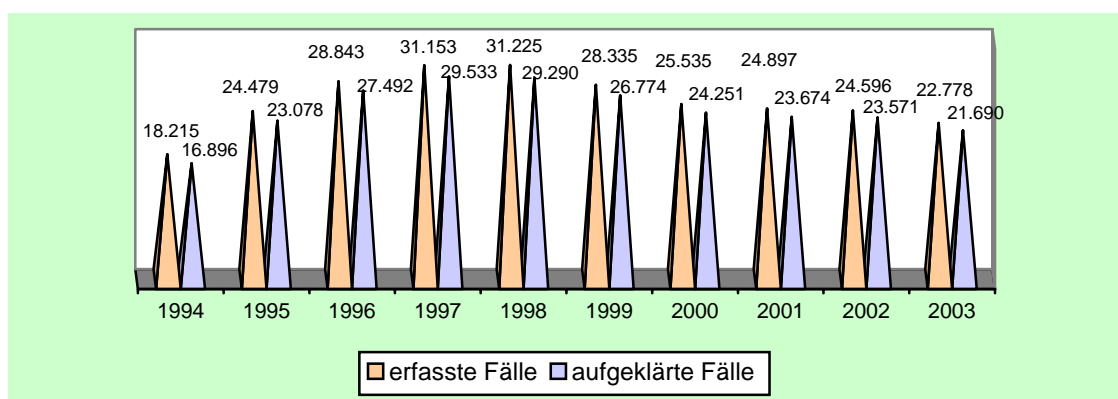
Diebstahl in/aus Warenhäusern/Verkaufsräumen, Selbstbedienungsläden

	erfasste Fälle	aufgeklärte Fälle	AQ in %	TV insgesamt	davon männlich	weiblich	nicht-deutsche TV
1994	30.807	23.820	77,3	22.438	14.867	7.571	2.138
1995	35.029	27.573	78,7	26.262	17.114	9.148	2.030
1996	36.903	30.269	82,0	28.204	18.517	9.687	2.357
1997	37.305	31.501	84,4	27.545	17.779	9.766	2.161
1998	36.483	30.983	84,9	27.099	17.770	9.329	1.979
1999	32.499	28.094	86,4	23.956	16.080	7.876	1.959
2000	29.037	25.439	87,6	22.122	14.907	7.215	1.700
2001	27.883	24.683	88,5	21.864	14.507	7.357	1.499
2002	27.514	24.582	89,3	21.984	14.488	7.496	1.646
<b>2003</b>	<b>25.701</b>	<b>22.534</b>	<b>87,7</b>	<b>19.877</b>	<b>13.269</b>	<b>6.608</b>	<b>1.559</b>



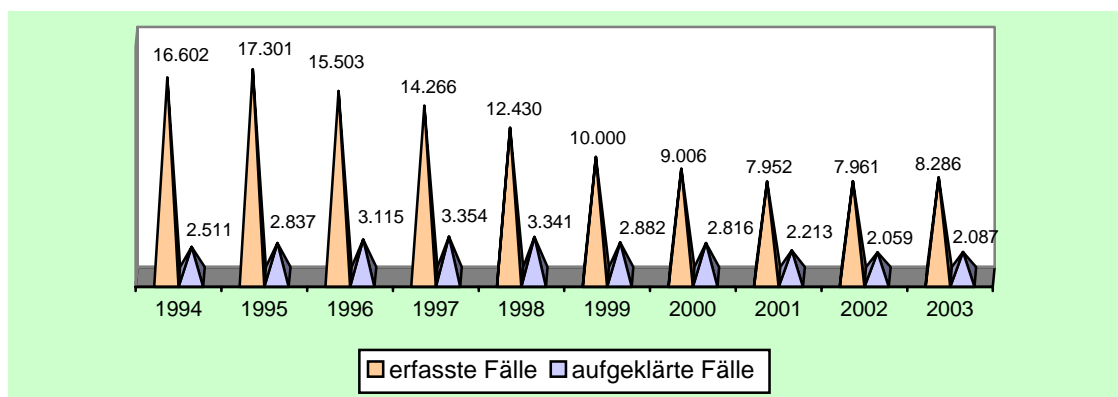
Diebstahl in/aus Warenhäusern/Verkaufsräumen, Selbstbedienungsläden  
davon Ladendiebstahl

	erfasste Fälle	aufgeklärte Fälle	AQ in %	TV insgesamt	davon männlich	weiblich	nicht-deutsche TV
1994	18.215	16.896	92,8	16.121	10.300	5.821	1.444
1995	24.479	23.078	94,3	21.959	13.949	8.010	1.679
1996	28.843	27.492	95,3	25.407	16.252	9.155	2.076
1997	31.153	29.533	94,8	25.817	16.283	9.534	2.039
1998	31.225	29.290	93,8	25.706	16.538	9.168	1.879
1999	28.335	26.774	94,5	22.776	15.052	7.724	1.859
2000	25.535	24.251	95,0	21.147	14.052	7.095	1.632
2001	24.897	23.674	95,1	21.111	13.876	7.235	1.440
2002	24.596	23.571	95,8	21.187	13.821	7.366	1.579
<b>2003</b>	<b>22.778</b>	<b>21.690</b>	<b>95,2</b>	<b>19.208</b>	<b>12.714</b>	<b>6.494</b>	<b>1.492</b>



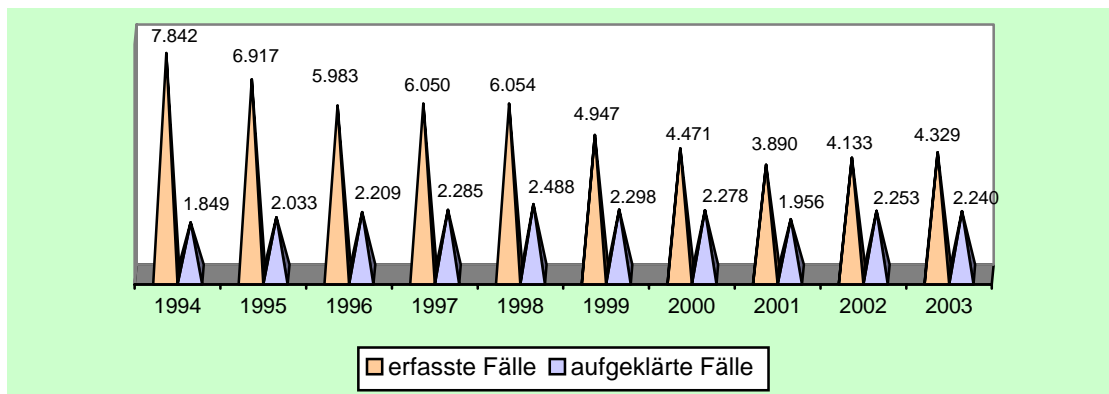
Diebstahl in/aus Büro/Lager/Werk

	erfasste Fälle	aufgeklärte Fälle	AQ in %	TV insgesamt	davon männlich	weiblich	nicht-deutsche TV
1994	16.602	2.511	15,1	2.655	2.510	145	93
1995	17.301	2.837	16,4	2.992	2.844	148	161
1996	15.503	3.115	20,1	3.128	2.955	173	122
1997	14.266	3.354	23,5	3.290	3.094	196	114
1998	12.430	3.341	26,9	3.403	3.142	261	164
1999	10.000	2.882	28,8	3.075	2.809	266	97
2000	9.006	2.816	31,3	2.532	2.331	201	103
2001	7.952	2.213	27,8	2.287	2.093	194	81
2002	7.961	2.059	25,9	2.264	2.046	218	61
<b>2003</b>	<b>8.286</b>	<b>2.087</b>	<b>25,2</b>	<b>2.327</b>	<b>2.121</b>	<b>206</b>	<b>73</b>



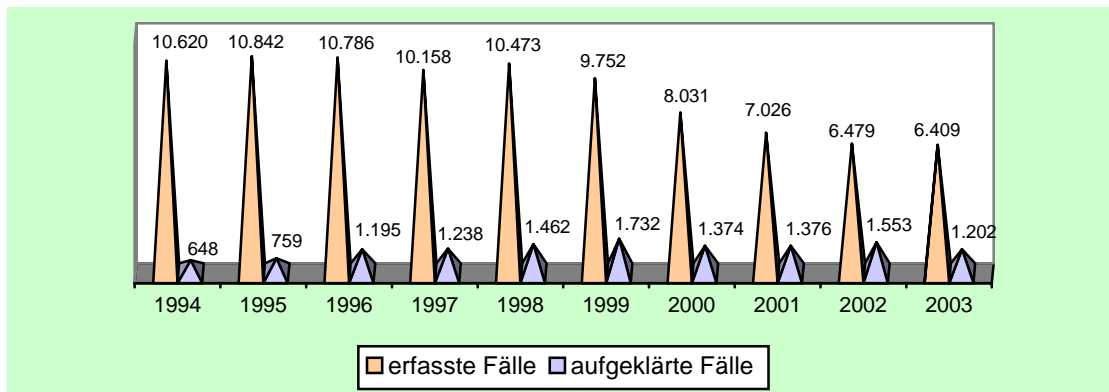
Diebstahl in/aus Wohnungen

	erfasste Fälle	aufgeklärte Fälle	AQ in %	TV insgesamt	davon männlich	weiblich	nicht-deutsche TV
1994	7.842	1.849	23,6	1.869	1.581	288	63
1995	6.917	2.033	29,4	2.218	1.859	359	89
1996	5.983	2.209	36,9	2.378	1.945	433	122
1997	6.050	2.285	37,8	2.589	2.114	475	93
1998	6.054	2.488	41,1	2.877	2.369	508	119
1999	4.947	2.298	46,5	2.531	2.021	510	77
2000	4.471	2.278	51,0	2.474	1.965	509	84
2001	3.890	1.956	50,3	2.198	1.740	458	58
2002	4.133	2.253	54,5	2.460	1.932	528	67
<b>2003</b>	<b>4.329</b>	<b>2.240</b>	<b>51,7</b>	<b>2.580</b>	<b>1.979</b>	<b>601</b>	<b>84</b>



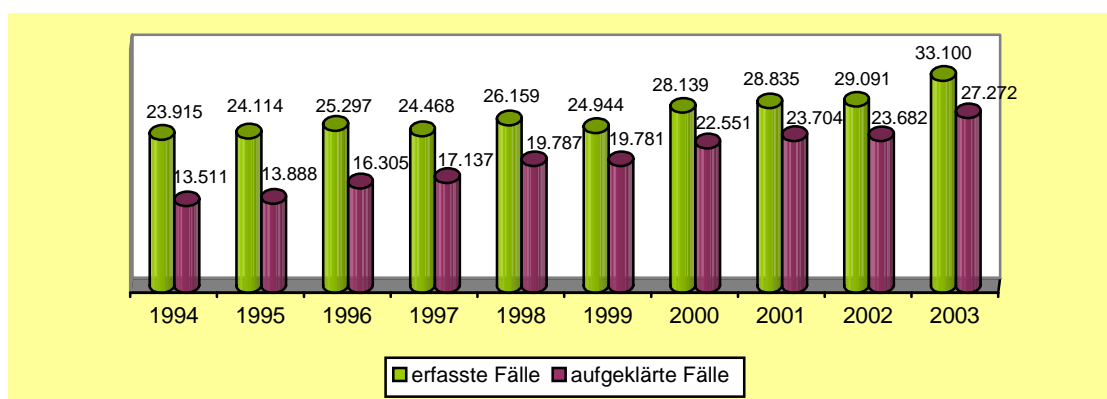
Diebstahl in/aus Boden/Keller

	erfasste Fälle	aufgeklärte Fälle	AQ in %	TV insgesamt	davon männlich	weiblich	nicht-deutsche TV
1994	10.620	648	6,1	604	550	54	4
1995	10.842	759	7,0	730	676	54	6
1996	10.786	1.195	11,1	952	877	75	18
1997	10.158	1.238	12,2	995	909	86	15
1998	10.473	1.462	14,0	1.090	976	114	22
1999	9.752	1.732	17,8	1.216	1.115	101	32
2000	8.031	1.374	17,1	973	869	104	35
2001	7.026	1.376	19,6	906	805	101	35
2002	6.479	1.553	24,0	921	826	95	10
<b>2003</b>	<b>6.409</b>	<b>1.202</b>	<b>18,8</b>	<b>940</b>	<b>829</b>	<b>111</b>	<b>31</b>



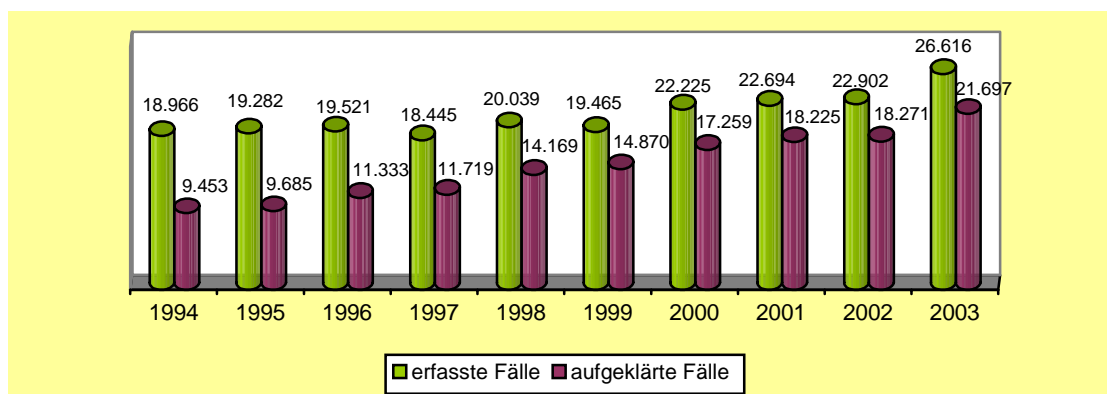
## Vermögens- und Fälschungsdelikte

	erfasste Fälle	aufgeklärte Fälle	AQ in %	TV insgesamt	davon männlich	weiblich	nicht-deutsche TV
1994	23.915	13.511	56,5	11.064	9.192	1.872	2.326
1995	24.114	13.888	57,6	11.836	9.672	2.164	1.746
1996	25.297	16.305	64,5	13.198	10.621	2.577	1.684
1997	24.468	17.137	70,0	13.454	10.815	2.639	1.580
1998	26.159	19.787	75,6	13.941	10.855	3.086	1.489
1999	24.944	19.781	79,3	13.976	10.681	3.295	1.387
2000	28.139	22.551	80,1	15.209	11.481	3.728	1.453
2001	28.835	23.704	82,2	15.206	11.358	3.848	1.415
2002	29.091	23.682	81,4	15.595	11.489	4.106	1.310
<b>2003</b>	<b>33.100</b>	<b>27.272</b>	<b>82,4</b>	<b>17.142</b>	<b>12.237</b>	<b>4.905</b>	<b>1.274</b>



## Betrug

	erfasste Fälle	aufgeklärte Fälle	AQ in %	TV insgesamt	davon männlich	weiblich	nicht-deutsche TV
1994	18.966	9.453	49,8	7.533	6.221	1.312	1.302
1995	19.282	9.685	50,2	8.092	6.580	1.512	873
1996	19.521	11.333	58,1	9.193	7.320	1.873	1.042
1997	18.445	11.719	63,5	9.180	7.306	1.874	939
1998	20.039	14.169	70,7	9.652	7.381	2.271	815
1999	19.465	14.879	76,4	9.950	7.499	2.451	883
2000	22.225	17.259	77,7	11.170	8.363	2.807	963
2001	22.694	18.225	80,3	11.207	8.271	2.936	876
2002	22.902	18.271	79,8	11.548	8.484	3.064	806
<b>2003</b>	<b>26.616</b>	<b>21.697</b>	<b>81,5</b>	<b>13.073</b>	<b>9.222</b>	<b>3.851</b>	<b>867</b>

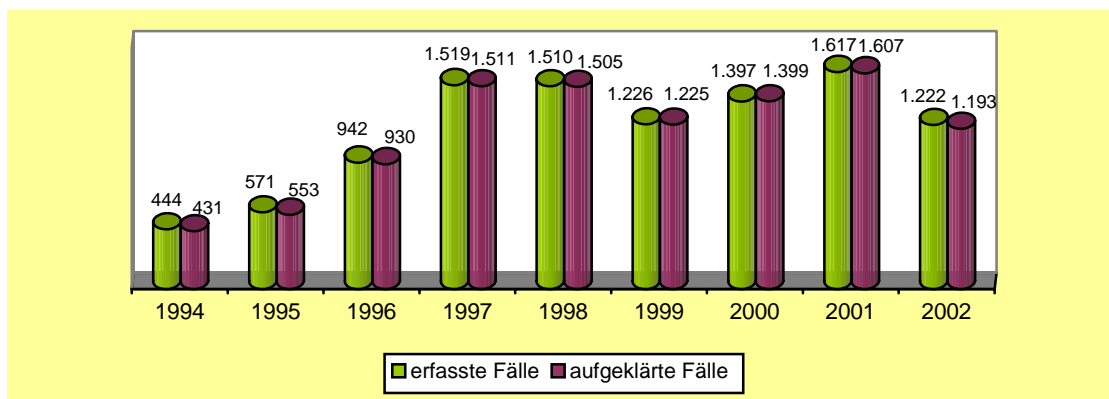




Veruntreuung

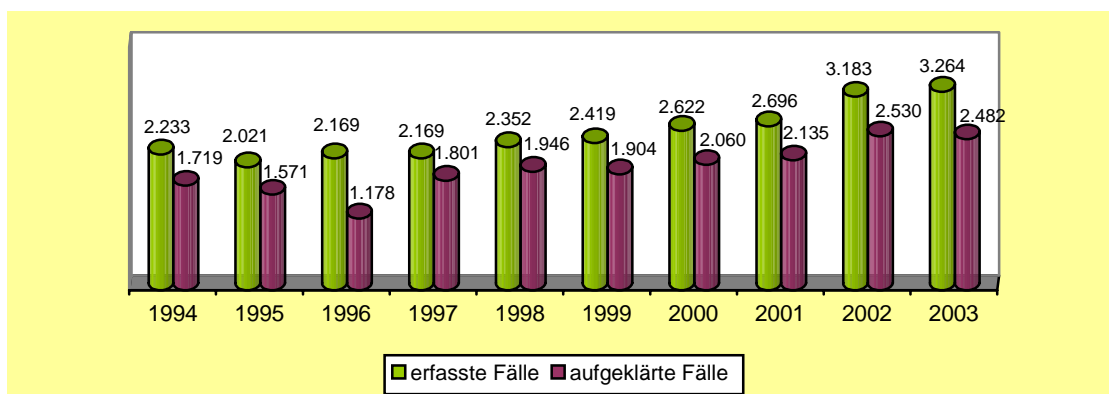
	erfasste Fälle	aufgeklärte Fälle	AQ in %	TV insgesamt	davon männlich	weiblich	nicht-deutsche TV
1994	444	431	97,1	358	285	73	6
1995	571	553	96,8	566	443	123	12
1996	942	930	98,7	641	511	130	13
1997	1.519	1.511	99,5	982	808	174	22
1998	1.510	1.505	99,7	988	817	171	33
1999	1.226	1.225	99,9	1.016	827	189	31
2000*	1.397	1.399	100,1	908	695	213	29
2001	1.617	1.607	99,4	781	614	167	24
2002	1.222	1.193	97,6	825	638	187	27
<b>2003</b>							

\* Eine Aufklärungsquote über 100 Prozent ergibt sich aus der Tatsache, dass Straftaten, die in den Jahren vor 2000 als unbekannt in der PKS erfasst worden sind, nachträglich geklärt werden konnten.



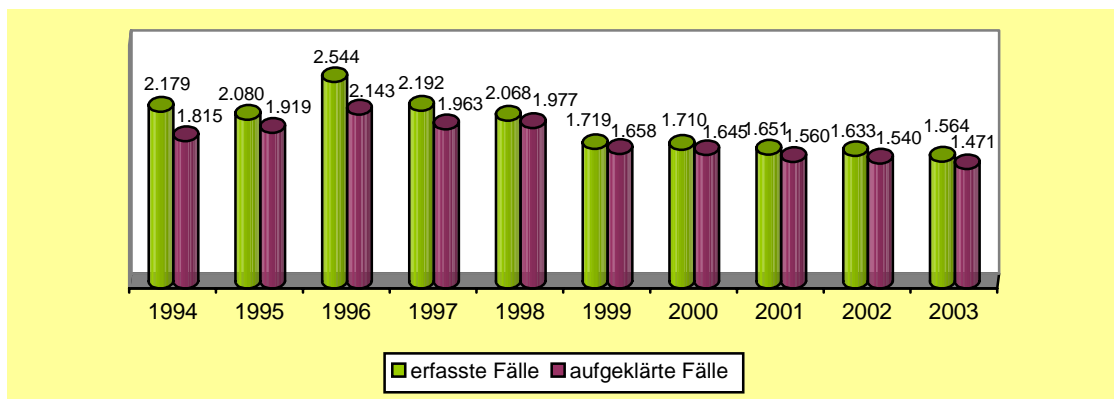
Unterschlagung

	erfasste Fälle	aufgeklärte Fälle	AQ in %	TV insgesamt	davon männlich	weiblich	nicht-deutsche TV
1994	2.233	1.719	77,0	1.661	1.356	305	68
1995	2.021	1.571	77,7	1.617	1.298	319	86
1996	2.169	1.178	82,0	1.724	1.344	380	81
1997	2.169	1.801	83,0	1.818	1.426	392	72
1998	2.352	1.946	82,7	1.887	1.459	428	95
1999	2.419	1.904	78,7	1.897	1.444	453	68
2000	2.622	2.060	78,6	2.086	1.574	512	80
2001	2.696	2.135	79,2	2.135	1.638	497	77
2002	3.183	2.530	79,5	2.276	1.641	635	77
<b>2003</b>	<b>3.264</b>	<b>2.482</b>	<b>76,0</b>	<b>2.358</b>	<b>1.742</b>	<b>616</b>	<b>69</b>



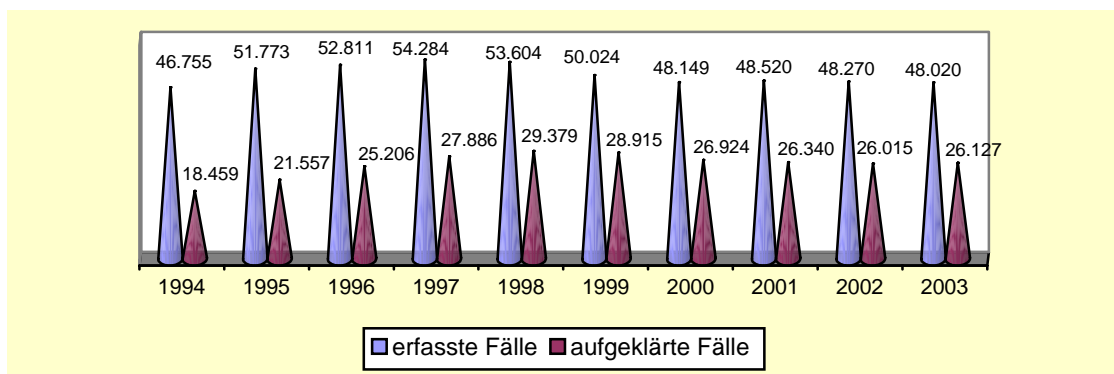
Urkundenfälschung

	erfasste Fälle	aufgeklärte Fälle	AQ in %	TV insgesamt	davon männlich	weiblich	nicht-deutsche TV
1994	2.179	1.815	83,3	1.864	1.675	189	957
1995	2.080	1.919	92,3	1.896	1.682	214	750
1996	2.544	2.143	84,2	2.128	1.891	237	546
1997	2.192	1.963	89,6	2.043	1.793	250	536
1998	2.068	1.977	95,6	1.981	1.717	264	559
1999	1.719	1.658	96,5	1.704	1.429	275	413
2000	1.710	1.645	96,2	1.625	1.350	275	377
2001	1.651	1.560	94,5	1.652	1.343	309	448
2002	1.633	1.540	94,3	1.514	1.220	294	394
<b>2003</b>	<b>1.564</b>	<b>1.471</b>	<b>94,1</b>	<b>1.382</b>	<b>1.095</b>	<b>287</b>	<b>263</b>



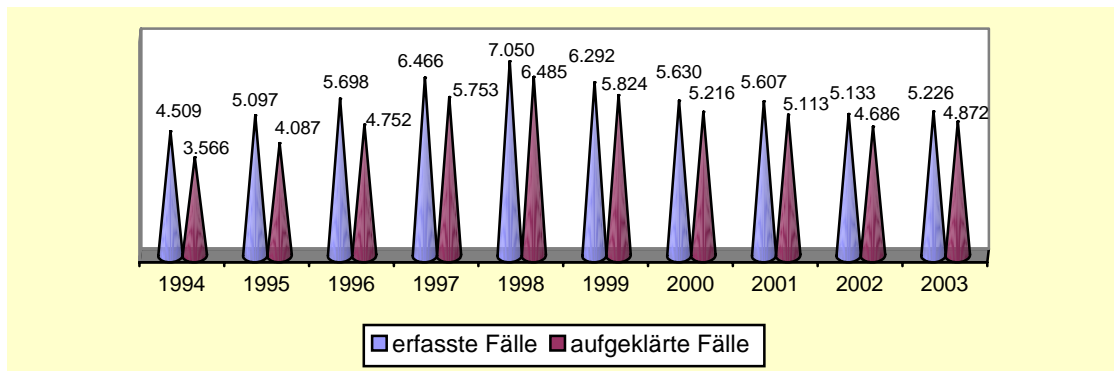
### Sonstige Straftatbestände StGB

	erfasste Fälle	aufgeklärte Fälle	AQ in %	TV insgesamt	davon männlich	weiblich	nicht-deutsche TV
1994	46.755	18.459	39,5	19.392	16.929	2.463	713
1995	51.773	21.557	41,6	23.446	20.194	3.252	767
1996	52.811	25.206	47,7	26.424	22.493	3.931	1.044
1997	54.284	27.886	51,4	28.568	24.026	4.542	1.054
1998	53.604	29.379	54,8	29.588	24.818	4.770	1.081
1999	50.924	28.915	56,8	28.845	24.002	4.843	1.041
2000	48.149	26.924	55,9	27.594	22.918	4.676	982
2001	48.520	26.340	54,3	27.056	22.396	4.660	928
2002	48.270	26.015	53,9	26.779	21.988	4.791	857
<b>2003</b>	<b>48.020</b>	<b>26.127</b>	<b>54,4</b>	<b>26.673</b>	<b>21.593</b>	<b>5.080</b>	<b>892</b>



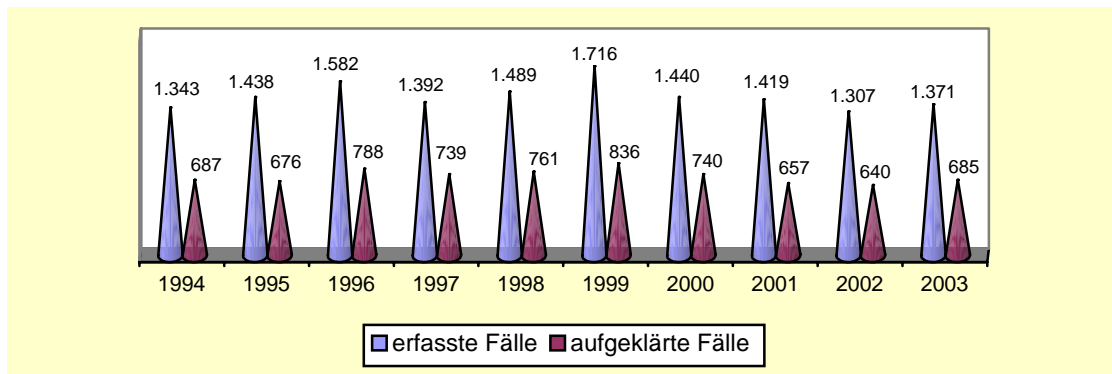
### Widerstand gegen die Staatsgewalt und Straftaten gegen die öffentliche Ordnung

	erfasste Fälle	aufgeklärte Fälle	AQ in %	TV insgesamt	davon männlich	weiblich	nicht-deutsche TV
1994	4.509	3.566	79,1	4.245	3.758	487	247
1995	5.097	4.087	80,2	5.052	4.461	591	214
1996	5.698	4.752	83,4	5.558	4.854	704	302
1997	6.466	5.753	89,0	6.021	5.254	767	301
1998	7.050	6.485	92,0	6.661	5.750	911	363
1999	6.292	5.824	92,6	6.028	5.168	860	275
2000	5.630	5.216	92,6	5.489	4.751	738	255
2001	5.607	5.113	91,2	5.832	4.985	847	279
2002	5.133	4.686	91,3	5.365	4.559	806	218
<b>2003</b>	<b>5.226</b>	<b>4.872</b>	<b>93,2</b>	<b>5.313</b>	<b>4.430</b>	<b>883</b>	<b>248</b>



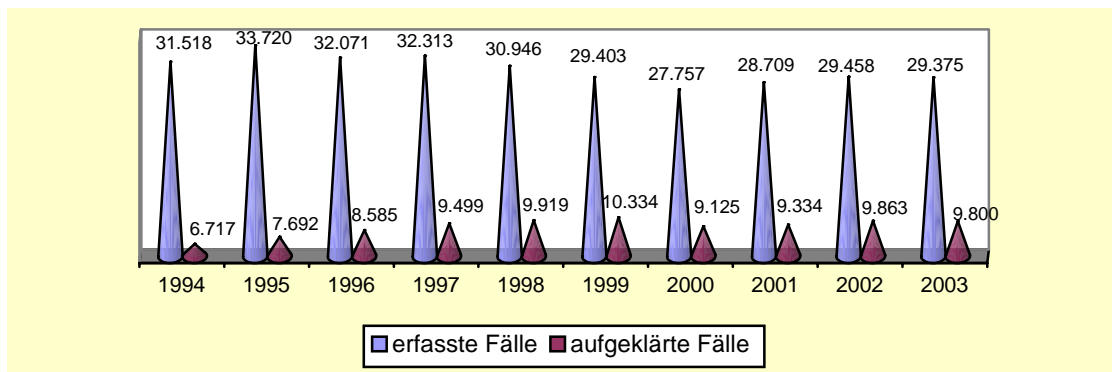
Brandstiftung

	erfasste Fälle	aufgeklärte Fälle	AQ in %	TV insgesamt	davon männlich	weiblich	nicht-deutsche TV
1994	1.343	687	51,2	745	661	84	8
1995	1.438	676	47,0	807	698	109	9
1996	1.582	788	49,8	967	825	142	16
1997	1.392	739	53,1	885	749	136	17
1998	1.489	761	51,1	939	810	129	14
1999	1.716	836	48,7	1.087	942	145	20
2000	1.440	740	51,4	907	781	126	21
2001	1.419	657	46,3	831	711	120	12
2002	1.307	640	49,0	774	665	109	25
<b>2003</b>	<b>1.371</b>	<b>685</b>	<b>50,0</b>	<b>881</b>	<b>739</b>	<b>142</b>	<b>15</b>



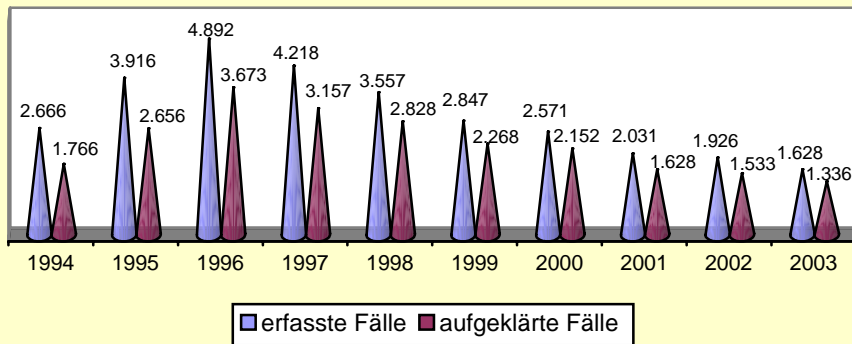
Sachbeschädigung

	erfasste Fälle	aufgeklärte Fälle	AQ in %	TV insgesamt	davon männlich	weiblich	nicht-deutsche TV
1994	31.518	6.717	21,3	8.059	7.389	670	202
1995	33.720	7.692	22,8	9783	8.925	858	210
1996	32.071	8.585	26,8	10.391	9.427	964	240
1997	32.313	9.499	29,4	11.739	10.600	1.139	247
1998	30.946	9.919	32,1	11.829	10.675	1.154	251
1999	29.403	10.334	35,1	11.628	10.385	1.243	287
2000	27.757	9.125	32,9	10.953	9.777	1.176	245
2001	28.709	9.334	32,5	10.760	9.614	1.146	217
2002	29.458	9.863	33,5	10.986	9.768	1.218	221
<b>2003</b>	<b>29.375</b>	<b>9.800</b>	<b>33,4</b>	<b>10.789</b>	<b>9.473</b>	<b>1.316</b>	<b>237</b>



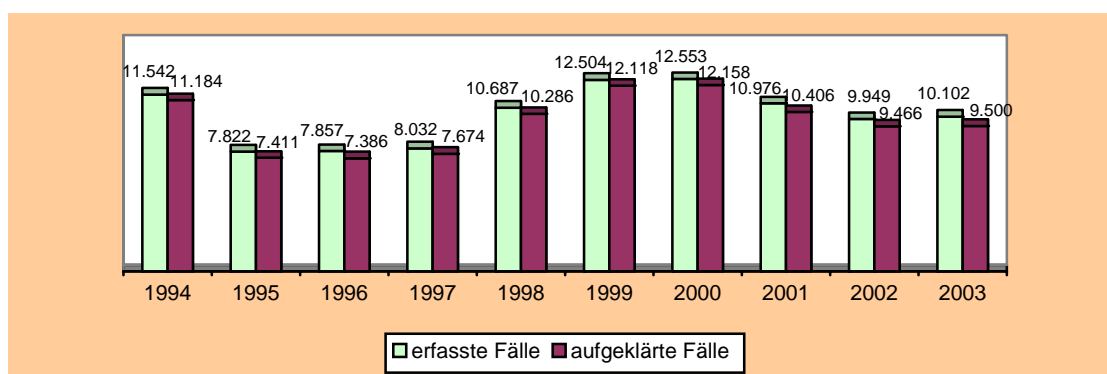
Straftaten gegen die Umwelt gemäß StGB

	erfasste Fälle	aufgeklärte Fälle	AQ in %	TV insgesamt	davon männlich	weiblich	nicht-deutsche TV
1994	2.666	1.766	66,2	1.809	1.680	129	116
1995	3.916	2.656	67,8	2.723	2.463	260	156
1996	4.892	3.673	75,1	3.731	3.329	402	270
1997	4.218	3.157	74,8	3.388	2.969	419	255
1998	3.557	2.828	79,5	3.111	2.760	351	168
1999	2.847	2.268	79,7	2.595	2.304	291	140
2000	2.571	2.152	83,7	2.531	2.165	366	149
2001	2.031	1.628	80,2	1.987	1.739	248	123
2002	1.926	1.533	79,6	1.952	1.656	296	87
<b>2003</b>	<b>1.628</b>	<b>1.336</b>	<b>82,1</b>	<b>1.754</b>	<b>1.473</b>	<b>281</b>	<b>93</b>



## Strafrechtliche Nebengesetze

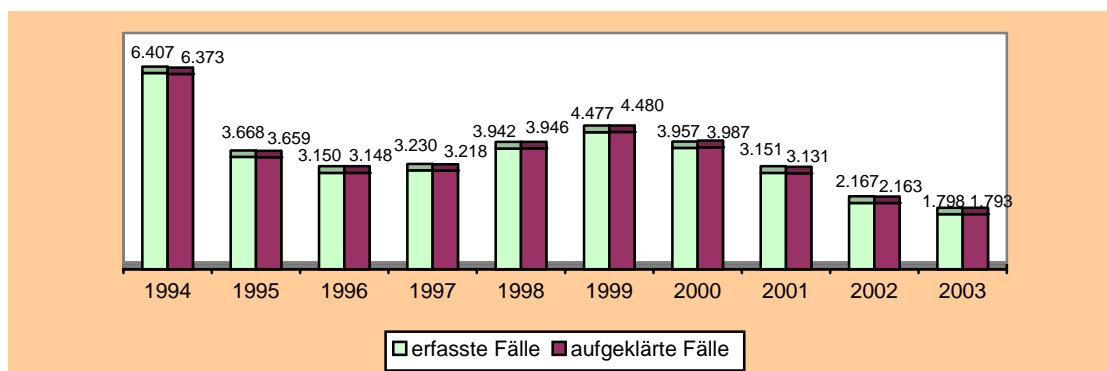
	erfasste Fälle	aufgeklärte Fälle	AQ in %	TV insgesamt	davon männlich	weiblich	nicht-deutsche TV
1994	11.542	11.184	96,9	7.985	7.070	915	5.567
1995	7.822	7.411	94,7	6.357	5.543	814	3.828
1996	7.857	7.386	94,0	6.944	6.031	913	3.603
1997	8.032	7.674	95,5	7.476	6.538	938	3.591
1998	10.687	10.286	96,2	9.784	8.406	1.378	4.370
1999	12.504	12.118	96,9	10.796	9.246	1.550	4.675
2000	12.553	12.158	96,9	10.970	9.325	1.645	4.279
2001	10.976	10.406	94,8	10.042	8.473	1.569	3.429
2002	9.949	9.466	95,1	9.225	7.884	1.341	2.642
<b>2003</b>	<b>10.102</b>	<b>9.500</b>	<b>94,0</b>	<b>9.071</b>	<b>7.800</b>	<b>1.271</b>	<b>2.244</b>



## Straftaten gegen das Ausländergesetz und gegen das Asylverfahrensgesetz

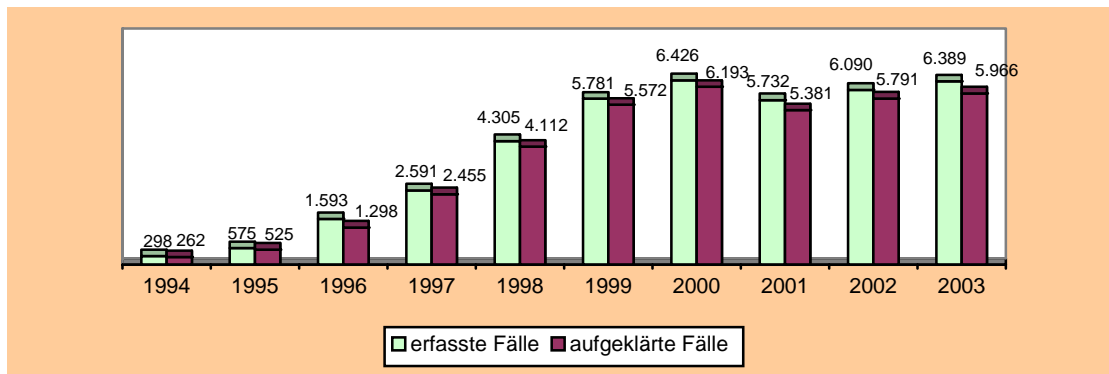
	erfasste Fälle	aufgeklärte Fälle	AQ in %	TV insgesamt	davon männlich	weiblich	nicht-deutsche TV
1994	6.407	6.373	99,5	4.753	4.232	521	4.540
1995	3.668	3.659	99,8	3.243	2.789	454	3.088
1996	3.150	3.148	99,9	3.002	2.557	445	2.903
1997	3.230	3.218	99,6	3.099	2.595	504	3.021
1998*	3.942	3.946	100,1	3.696	2.992	704	3.621
1999*	4.477	4.480	100,1	4.030	3.215	815	3.948
2000*	3.957	3.987	100,8	3.635	2.810	825	3.539
2001	3.151	3.131	99,4	2.990	2.253	737	2.874
2002	2.167	2.163	99,8	2.095	1.580	515	1.956
<b>2003</b>	<b>1.798</b>	<b>1.793</b>	<b>99,7</b>	<b>1.726</b>	<b>1.357</b>	<b>369</b>	<b>1.612</b>

\* Eine Aufklärungsquote über 100 Prozent ergibt sich aus der Tatsache, dass Straftaten, die in den Jahren vor 2000 als unbekannt in der PKS erfasst worden sind, nachträglich geklärt werden konnten.



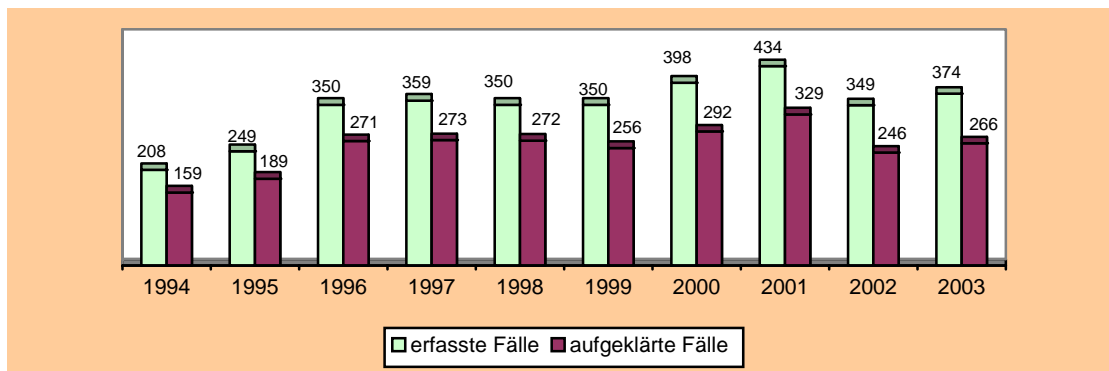
Rauschgiftdelikte

	erfasste Fälle	aufgeklärte Fälle	AQ in %	TV insgesamt	davon männlich	weiblich	nicht-deutsche TV
1994	298	261	87,6	341	304	37	60
1995	575	525	91,3	601	540	61	82
1996	1.593	1.398	87,8	1.432	1.275	157	191
1997	2.591	2.455	94,8	2.400	2.185	215	310
1998	4.305	4.112	95,5	3.910	3.502	408	385
1999	5.781	5.572	96,4	4.770	4.256	514	431
2000	6.426	6.193	96,4	5.458	4.892	566	573
2001	5.732	5.381	93,9	5.147	4.593	554	425
2002	6.090	5.791	95,1	5.537	4.928	609	584
<b>2003</b>	<b>6.389</b>	<b>5.966</b>	<b>93,4</b>	<b>5.527</b>	<b>4.867</b>	<b>660</b>	<b>494</b>



Straftaten gegen strafrechtliche Nebengesetze auf dem Umweltsektor

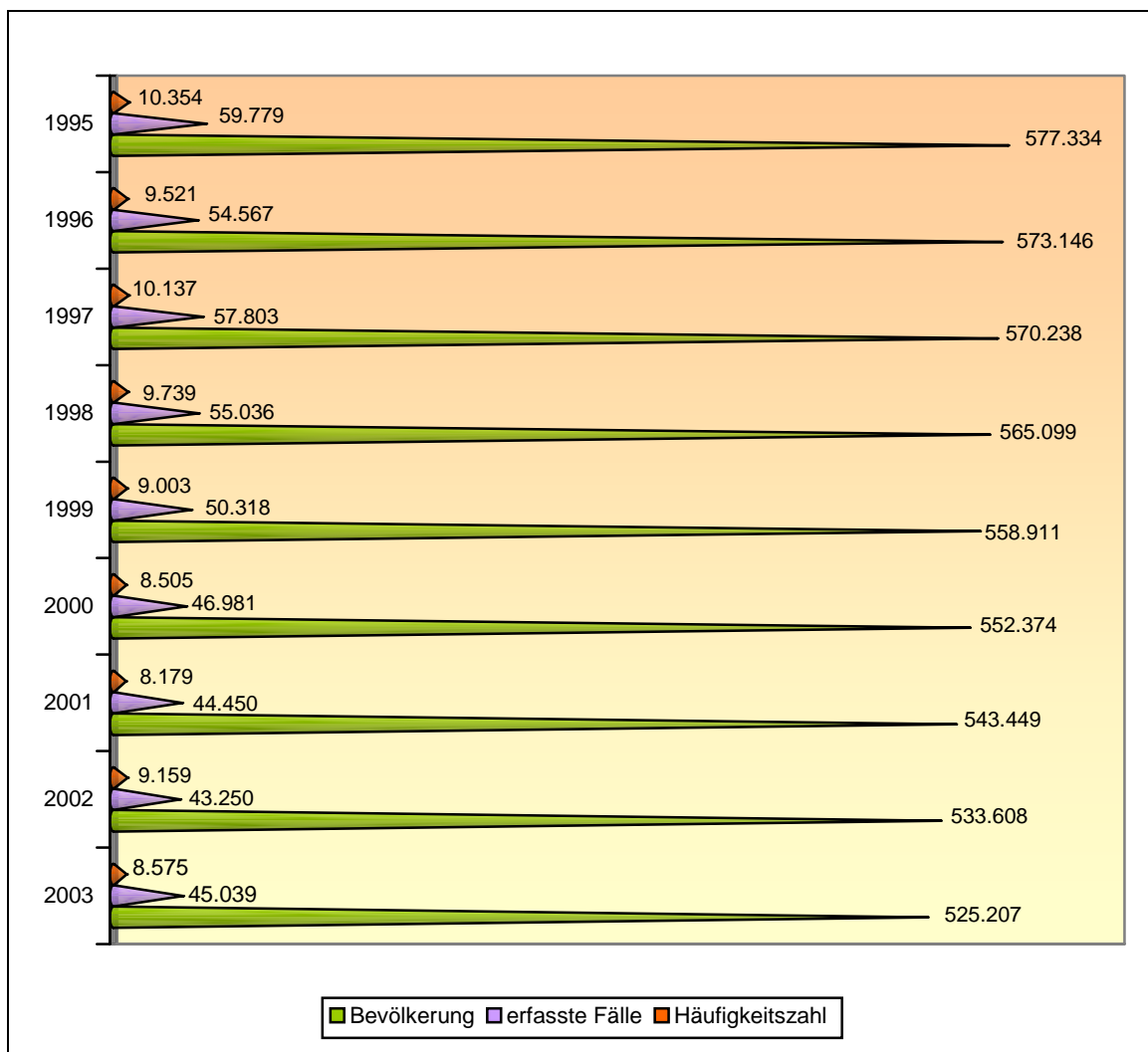
	erfasste Fälle	aufgeklärte Fälle	AQ in %	TV insgesamt	davon männlich	weiblich	nicht-deutsche TV
1994	208	159	76,4	162	143	19	1
1995	249	189	75,9	228	200	28	1
1996	350	271	77,4	318	276	42	12
1997	359	273	76,0	315	270	45	6
1998	350	272	77,7	321	273	48	3
1999	350	256	73,1	310	263	47	3
2000	398	292	73,4	348	291	57	5
2001	434	329	75,8	396	343	53	9
2002	349	246	70,5	273	231	42	4
<b>2003</b>	<b>374</b>	<b>266</b>	<b>71,1</b>	<b>339</b>	<b>285</b>	<b>54</b>	<b>1</b>



## 11. Langzeitvergleich der Polizeidirektionen

### PD Dessau

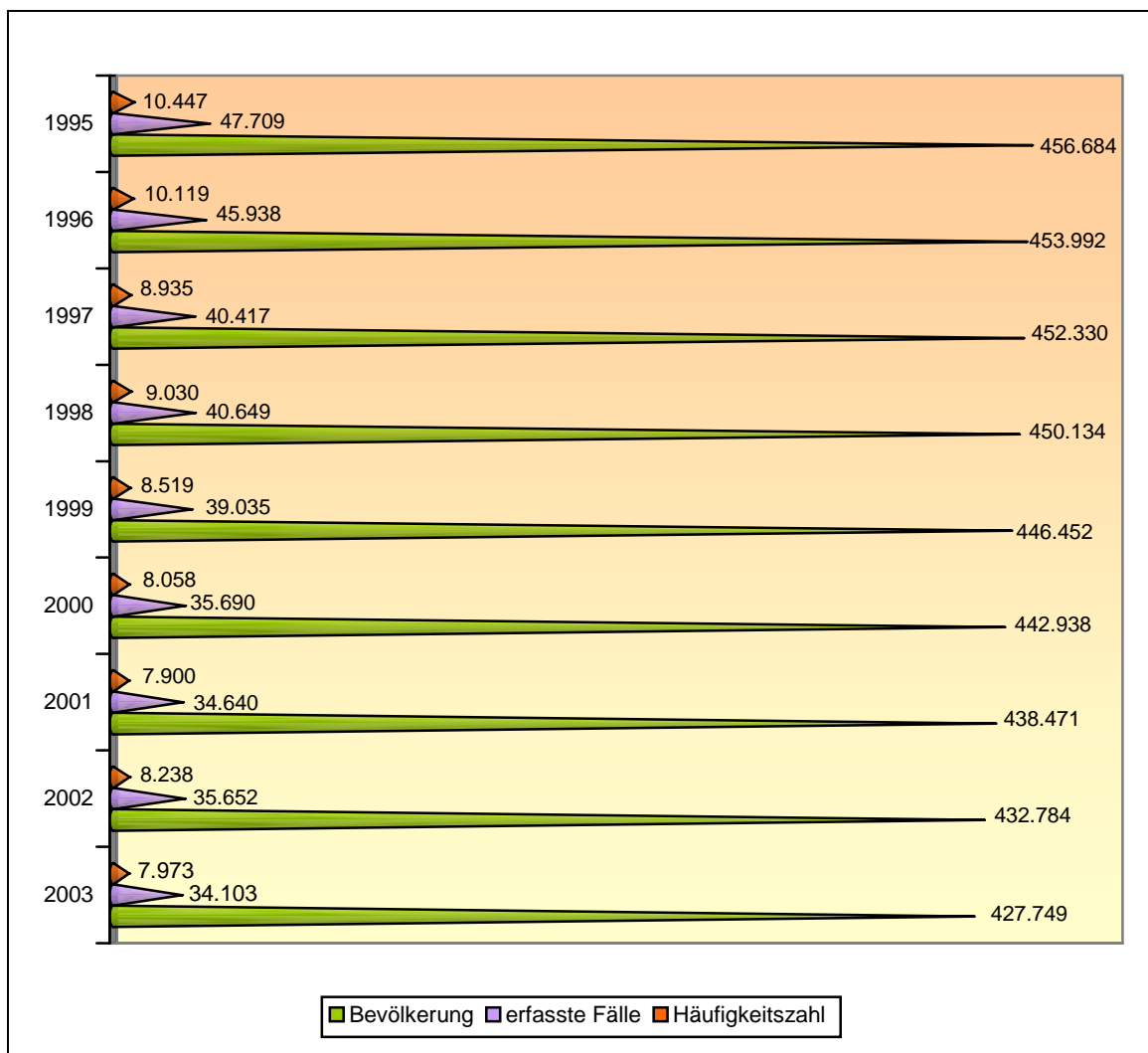
	1995	1996	1997	1998	1999	2000	2001	2002	2003
erfasste Fälle	59.779	54.567	57.803	55.036	50.318	46.981	44.450	43.250	45.039
aufgeklärte Fälle	19.409	23.220	26.956	28.558	29.459	28.304	26.836	25.445	26.770
Aufklärungsquote in %	32,5	42,6	46,6	51,9	58,8	60,2	60,4	58,8	59,4
Häufigkeitszahl	10.354	9.521	10.137	9.739	9.003	8.505	8.179	9.159	8.575
Bevölkerung	577.334	573.146	570.238	565.099	558.911	552.374	543.449	533.608	525.207





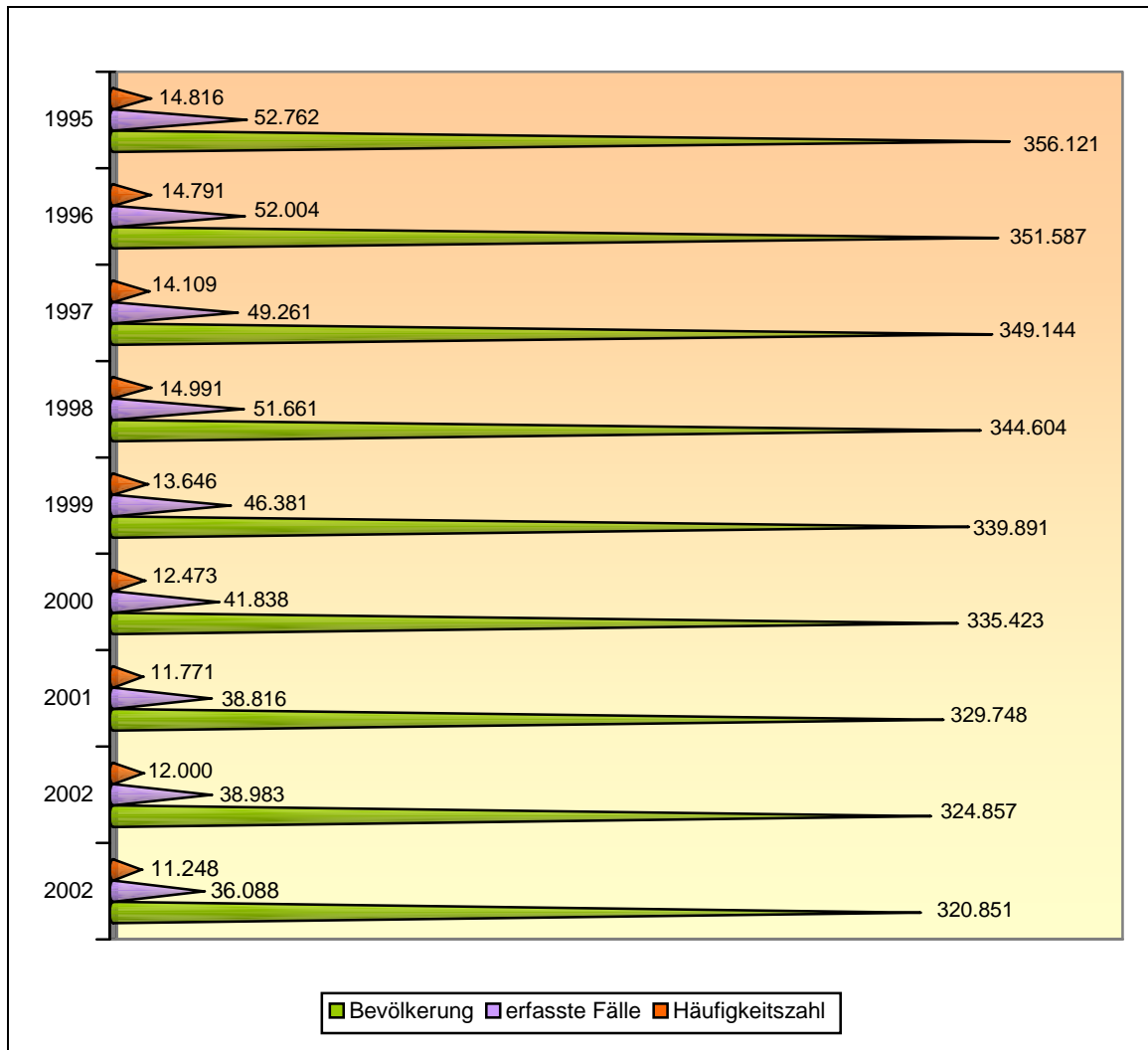
PD Halberstadt

	1995	1996	1997	1998	1999	2000	2001	2002	2003
erfasste Fälle	47.709	45.938	40.417	40.649	39.035	35.690	34.640	35.652	34.103
aufgeklärte Fälle	16.986	19.292	18.409	20.706	19.341	19.261	17.793	19.754	18.762
Aufklärungsquote in %	35,6	42,0	45,5	50,9	50,9	54,0	51,4	55,4	55,0
Häufigkeitszahl	10.447	10.119	8.935	9.030	8.519	8.058	7.900	8.238	7.973
Bevölkerung	456.684	453.992	452.330	450.134	446.452	442.938	438.471	432.784	427.749



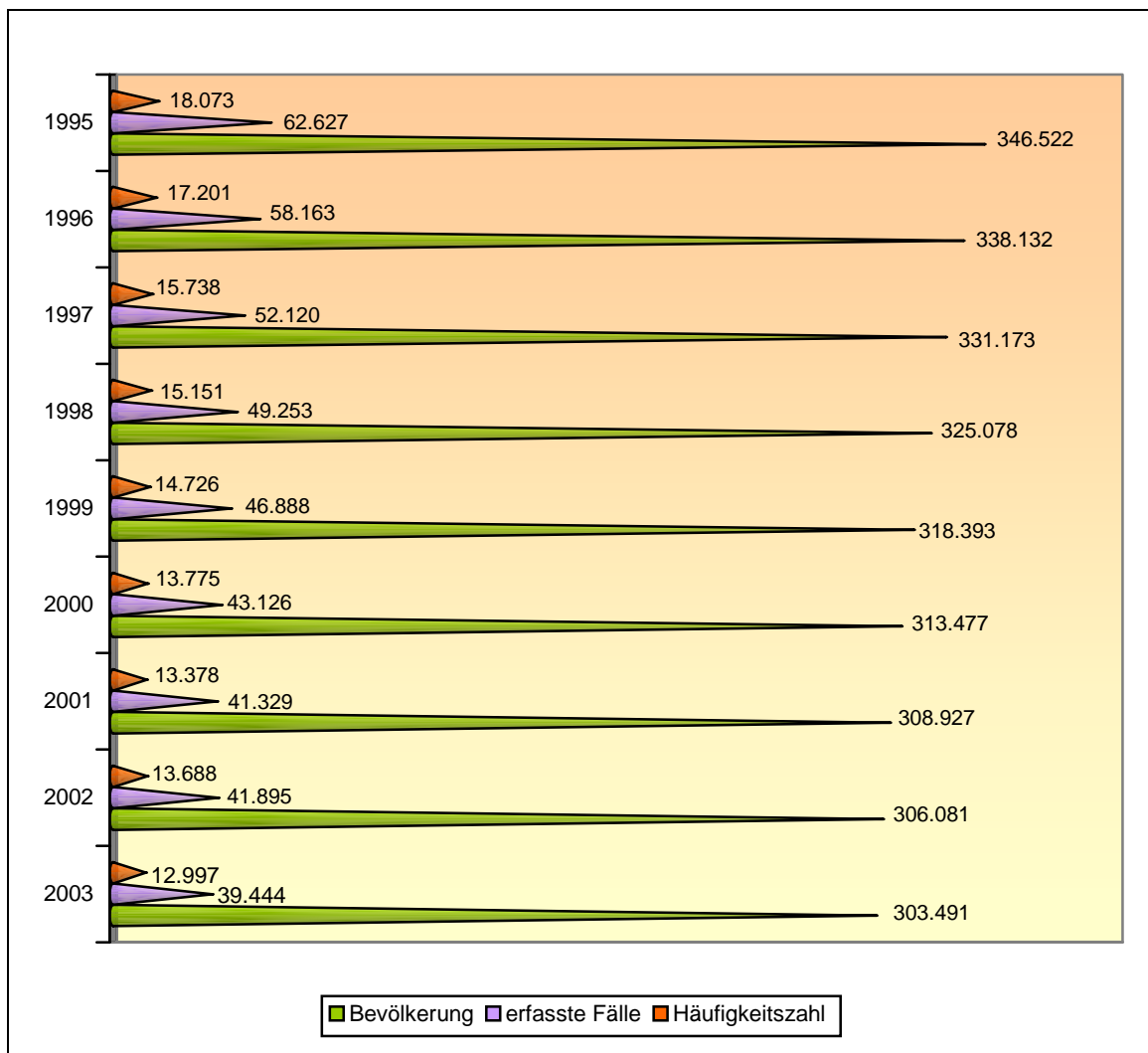
PD Halle

	1995	1996	1997	1998	1999	2000	2001	2002	2003
erfasste Fälle	52.762	52.004	49.261	51.661	46.381	41.838	38.816	38.983	36.088
aufgeklärte Fälle	18.139	21.016	22.239	24.089	21.721	21.376	20.617	20.338	17.768
Aufklärungsquote in %	34,4	40,4	45,1	46,6	46,8	51,1	53,1	52,2	49,2
Häufigkeitszahl	14.816	14.791	14.109	14.991	13.646	12.473	11.771	12.000	11.248
Bevölkerung	356.121	351.587	349.144	344.604	339.891	335.423	329.748	324.857	320.851



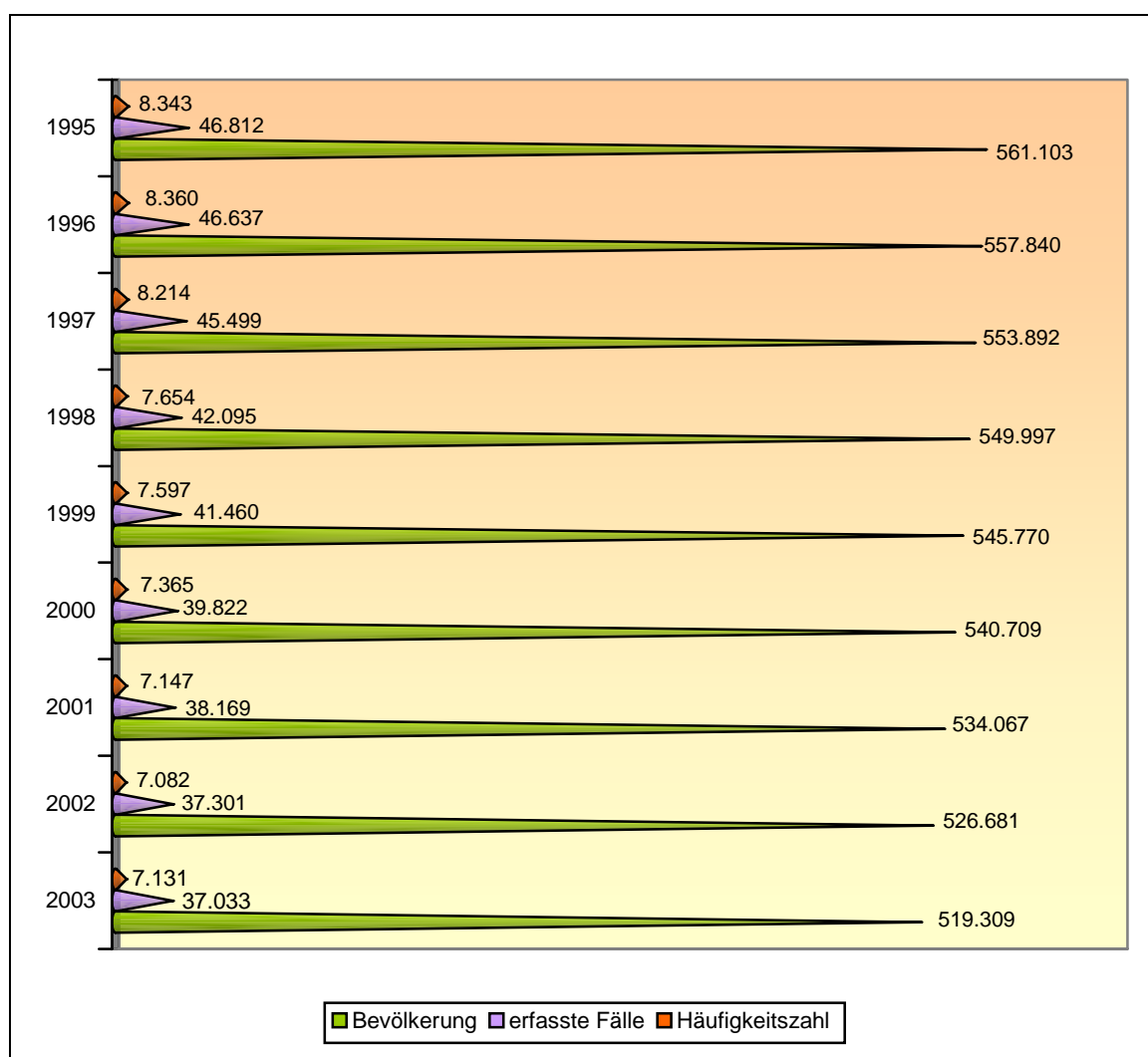
PD Magdeburg

	1995	1996	1997	1998	1999	2000	2001	2002	2003
erfasste Fälle	62.627	58.163	52.120	49.253	46.888	43.126	41.329	41.895	39.444
aufgeklärte Fälle	19.707	21.357	23.843	24.634	24.538	22.688	21.958	22.027	21.520
Aufklärungsquote in %	31,5	36,7	45,7	50,0	52,3	52,6	53,1	52,6	54,5
Häufigkeitszahl	18.073	17.201	15.738	15.151	14.726	13.775	13.378	13.688	12.997
Bevölkerung	346.522	338.132	331.173	325.078	318.393	313.477	308.927	306.081	303.491



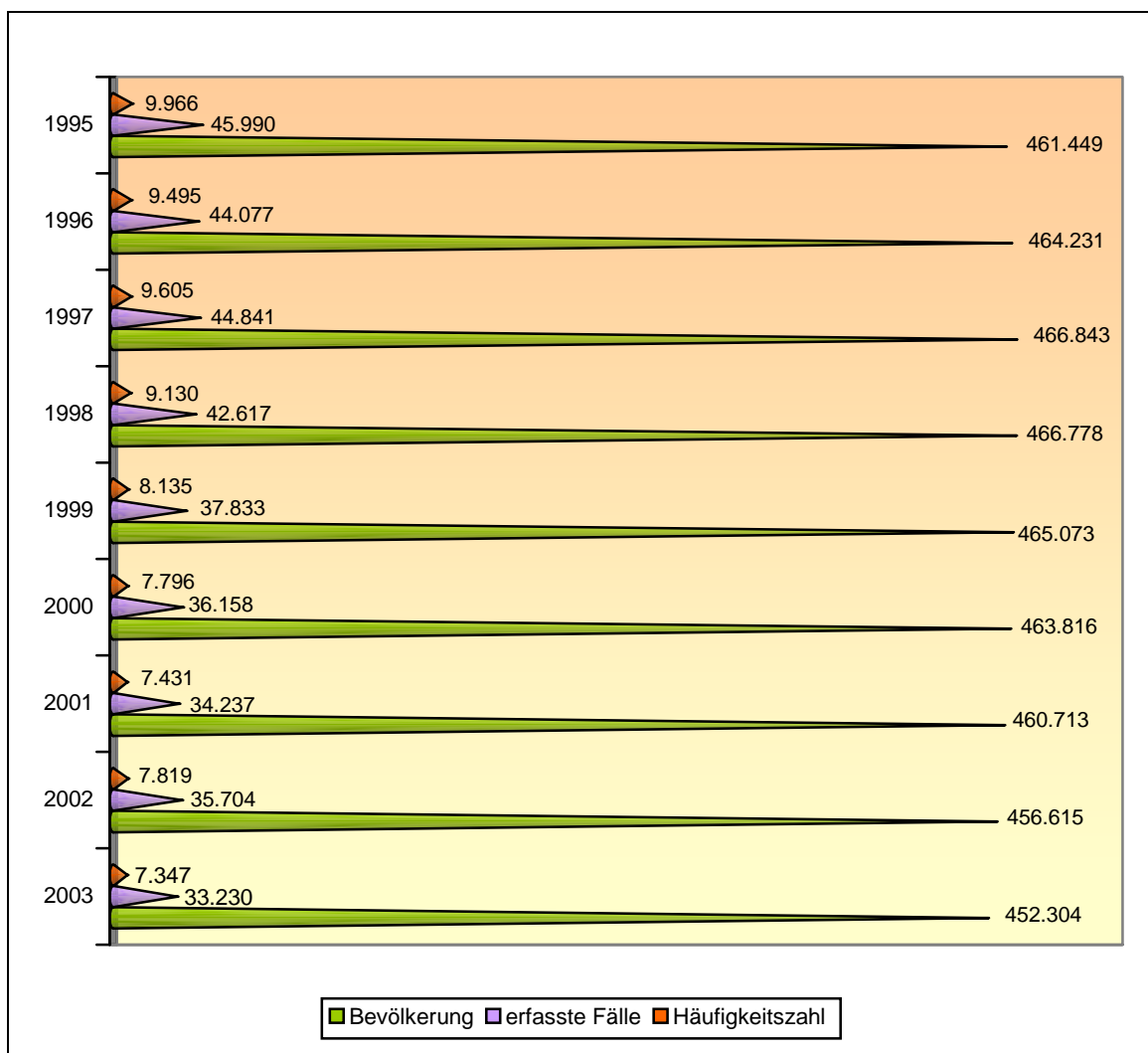
PD Merseburg

	1995	1996	1997	1998	1999	2000	2001	2002	2003
erfasste Fälle	46.812	46.637	45.499	42.095	41.460	39.822	38.169	37.301	37.033
aufgeklärte Fälle	20.650	21.006	23.210	22.623	23.998	23.740	23.341	23.015	23.255
Aufklärungsquote in %	44,1	45,0	51,0	53,7	57,9	59,6	61,2	61,7	62,8
Häufigkeitszahl	8.343	8.360	8.214	7.654	7.597	7.365	7.147	7.082	7.131
Bevölkerung	561.103	557.840	553.892	549.997	545.770	540.709	534.067	526.681	519.309



PD Stendal

	1995	1996	1997	1998	1999	2000	2001	2002	2003
erfasste Fälle	45.990	44.077	44.841	42.617	37.833	36.158	34.237	35.704	33.230
aufgeklärte Fälle	17.658	19.550	20.865	21.267	19.149	18.587	17.769	17.999	16.881
Aufklärungsquote in %	38,4	44,4	46,5	49,9	50,6	51,4	51,9	50,4	50,8
Häufigkeitszahl	9.966	9.495	9.605	9.130	8.135	7.796	7.431	7.819	7.347
Bevölkerung	461.449	464.231	466.843	466.778	465.073	463.816	460.713	456.615	452.304



## **12.Tabellenanhang**

Tabelle	01	Grundtabelle Straftaten
Tabelle	20	Aufgliederung Tatverdächtige insgesamt
Tabelle	120	Prozenttabelle zu bekanntgewordenen und aufgeklärten Fällen
Tabelle	163	Tatort-Wohnort-Bezug (andere Bundesländer)
Tabelle	190	Aufgliederung der Opfer nach Alter und Geschlecht
Tabelle	197	Opfer – Tatverdächtigen – Beziehung

Schlüsselzahl der Tat	Straftaten	Erfasste Fälle	% Anteil an allen Taten	von Spalte 3 Versuche Fälle		Tatort					Mit Schußwaffe		Aufklärung		Gesamtzahl der ermittelten Tatverd.	von SPALTE 16			
						bis 20.000 Einw.	20.000 bis 100.000 Einw.	100.000 bis 500.000 Einw.	500.000 und mehr Einw.	unbekannt	gedroht	geschoss.	Fälle	in %		männl.	weibl.	Nichtdeutsche Tatverdächtige	
																		Anzahl	in %
1	2	3	4	5	6	7	8	9	10	11	12	13	14	15	16	17	18	19	20
----	<b>Straftaten gesamt (0-7)</b>	<b>229209</b>	<b>100,0</b>	<b>12305</b>	<b>5,4</b>	<b>79647</b>	<b>82614</b>	<b>66841</b>	<b>0</b>	<b>107</b>	<b>172</b>	<b>235</b>	<b>126539</b>	<b>55,2</b>	<b>91619</b>	<b>70226</b>	<b>21393</b>	<b>6910</b>	<b>7,5</b>
<b>0000</b>	<b>Straftaten gegen das Leben</b>	<b>142</b>	<b>0,1</b>	<b>71</b>	<b>50,0</b>	<b>56</b>	<b>57</b>	<b>29</b>	<b>0</b>	<b>0</b>	<b>0</b>	<b>4</b>	<b>135</b>	<b>95,1</b>	<b>183</b>	<b>150</b>	<b>33</b>	<b>12</b>	<b>6,6</b>
0100	Mord	34	0,0	17	50,0	11	15	8	0	0	0	0	35	102,9	47	42	5	5	10,6
0110	-Raubmord	2	0,0	2	100,0	0	1	1	0	0	0	0	3	150,0	3	2	1	0	0,0
0120	-Sexualmord	1	0,0	0	0,0	1	0	0	0	0	0	0	1	100,0	1	1	0	0	0,0
0200	Totschlag u. Tötung auf Verl.	66	0,0	53	80,3	24	29	13	0	0	0	4	63	95,5	86	75	11	7	8,1
0300	Fahrlässige Tötung	40	0,0	0	0,0	19	13	8	0	0	0	0	35	87,5	48	32	16	0	0,0
0400	Abbruch der Schwangerschaft	2	0,0	1	50,0	2	0	0	0	0	0	0	2	100,0	2	1	1	0	0,0
<b>1000</b>	<b>ST gg. sex. Selbstbestimmung</b>	<b>1744</b>	<b>0,8</b>	<b>108</b>	<b>6,2</b>	<b>719</b>	<b>562</b>	<b>441</b>	<b>0</b>	<b>22</b>	<b>2</b>	<b>0</b>	<b>1445</b>	<b>82,9</b>	<b>1360</b>	<b>1293</b>	<b>67</b>	<b>78</b>	<b>5,7</b>
1100	mit Gewalt/ Abhängigkeit	661	0,3	74	11,2	308	214	137	0	2	2	0	597	90,3	601	584	17	51	8,5
1110	-Vergewaltigung/sex. Nötigg.	202	0,1	24	11,9	76	63	61	0	2	0	0	177	87,6	189	188	1	17	9,0
1111	.überfallartig Einzeltäter	143	0,1	20	14,0	49	44	49	0	1	0	0	126	88,1	121	121	0	11	9,1
1112	.überfallartig durch Gruppe	12	0,0	1	8,3	3	3	6	0	0	0	0	6	50,0	15	15	0	4	26,7
1113	.durch Gruppe	8	0,0	0	0,0	4	3	0	0	1	0	0	7	87,5	16	15	1	0	0,0
1114	.sonst. ST nach §177 .. StGB	39	0,0	3	7,7	20	13	6	0	0	0	0	38	97,4	38	38	0	2	5,3
1120	-sonst. sexuelle Nötigung	299	0,1	45	15,1	138	117	44	0	0	2	0	266	89,0	275	271	4	32	11,6
1130	-Sex. M. Schutzbef./Ausn. Amt	160	0,1	5	3,1	94	34	32	0	0	0	0	154	96,3	154	142	12	2	1,3
1131	.zum Nachteil von Kindern	98	0,0	5	5,1	54	23	21	0	0	0	0	92	93,9	95	87	8	2	2,1
1300	sexueller Missbrauch	831	0,4	33	4,0	323	281	227	0	0	0	0	649	78,1	591	573	18	20	3,4
1310	-sex. Missbrauch von Kindern	473	0,2	31	6,6	203	125	145	0	0	0	0	407	86,0	390	379	11	17	4,4
1311	.sex. Handlg. n §176 Abs 1,2	267	0,1	22	8,2	129	71	67	0	0	0	0	243	91,0	224	218	6	11	4,9
1312	.exhib./sex. Handlg. vor K.	68	0,0	2	2,9	11	18	39	0	0	0	0	33	48,5	39	38	1	5	12,8
1313	.sex. Handlung n §176, Abs 3	21	0,0	5	23,8	5	5	11	0	0	0	0	19	90,5	21	21	0	0	0,0
1314	.einwirken nach §176 Abs 3	7	0,0	0	0,0	2	2	3	0	0	0	0	4	57,1	4	4	0	0	0,0
1315	.Vollzug des Beischlafes	38	0,0	1	2,6	19	14	5	0	0	0	0	36	94,7	33	33	0	0	0,0
1316	.zu Herst/Verbr porn Schrift	3	0,0	0	0,0	2	1	0	0	0	0	0	3	100,0	3	3	0	0	0,0
1317	.sonst. schwerer §176a StGB	69	0,0	1	1,4	35	14	20	0	0	0	0	69	100,0	75	71	4	2	2,7
1320	-Exhib. Handl. Err. ö. Ärger	244	0,1	0	0,0	68	113	63	0	0	0	0	138	56,6	106	104	2	2	1,9
1330	-Sex. Missbrauch von Jugendl.	73	0,0	0	0,0	35	25	13	0	0	0	0	68	93,2	65	61	4	0	0,0
1340	-Sex. Missbr. Widerstandsunf.	41	0,0	2	4,9	17	18	6	0	0	0	0	36	87,8	44	43	1	1	2,3
1400	Ausnutzung sexueller Neigung	252	0,1	1	0,4	88	67	77	0	20	0	0	199	79,0	217	182	35	9	4,1
1410	-Förd. sex. H. Minderj./Pros	18	0,0	1	5,6	2	8	8	0	0	0	0	16	88,9	21	16	5	4	19,0
1411	.Förder.sex. Handl. Minderj.	4	0,0	1	25,0	2	2	0	0	0	0	0	4	100,0	5	3	2	0	0,0

Berechnungszeitraum vom 01.01.2003 bis 31.12.2003

Schlüsselzahl der Tat	Straftaten	Erfasste Fälle	% Anteil an allen Taten	von Spalte 3 Versuche Fälle		Tatort					Mit Schußwaffe		Aufklärung		Gesamtzahl der ermitt. Tatverd.	von SPALTE 16			
						bis 20.000 Einw.	20.000 bis 100.000 Einw.	100.000 bis 500.000 Einw.	500.000 und mehr Einw.	unbekannt	gedroht	geschoss.	Fälle	in %		männl.	weibl.	Nichtdeutsche Tatverdächtige	
																		Anzahl	in %
1	2	3	4	5	6	7	8	9	10	11	12	13	14	15	16	17	18	19	20
1412	.Ausbeutung von Prostit.	14	0,0	0	0,0	0	6	8	0	0	0	0	12	85,7	16	13	3	4	25,0
1420	-Zuhälterei	9	0,0	0	0,0	0	0	9	0	0	0	0	9	100,0	9	6	3	1	11,1
1430	-Verbr. pornograf. Schrift	212	0,1	0	0,0	85	57	50	0	20	0	0	162	76,4	170	152	18	1	0,6
1431	.Verbr. porn. Schr. P. u. 18	17	0,0	0	0,0	8	6	3	0	0	0	0	15	88,2	16	14	2	0	0,0
1433	.Besitz/Versch. v. Kinderpo.	88	0,0	0	0,0	30	22	18	0	18	0	0	69	78,4	76	68	8	1	1,3
1434	.Verbreitung v. Kinderporn.	70	0,0	0	0,0	29	17	22	0	2	0	0	50	71,4	53	48	5	0	0,0
1440	-Menschenhandel	5	0,0	0	0,0	1	1	3	0	0	0	0	5	100,0	9	8	1	1	11,1
1441	.Menschenhandel	2	0,0	0	0,0	0	0	2	0	0	0	0	2	100,0	7	6	1	1	14,3
1442	.Schwerer Menschenhandel	3	0,0	0	0,0	1	1	1	0	0	0	0	3	100,0	5	5	0	0	0,0
<b>2000</b>	<b>Rohheit/persönl. Freiheit</b>	<b>24438</b>	<b>10,7</b>	<b>946</b>	<b>3,9</b>	<b>9898</b>	<b>8373</b>	<b>6159</b>	<b>0</b>	<b>8</b>	<b>165</b>	<b>139</b>	<b>21531</b>	<b>88,1</b>	<b>21905</b>	<b>18626</b>	<b>3279</b>	<b>1233</b>	<b>5,6</b>
2100	Raub/räub. Erpress./räub. Ang.	2042	0,9	303	14,8	422	875	744	0	1	45	17	1218	59,6	1814	1632	182	142	7,8
2110	-auf Geldinstitute und Post	22	0,0	7	31,8	13	7	2	0	0	7	5	16	72,7	20	18	2	3	15,0
2111	.auf Geldinstitute	12	0,0	5	41,7	8	3	1	0	0	3	4	10	83,3	16	15	1	3	18,8
2112	.auf Postfilialen	6	0,0	2	33,3	4	1	1	0	0	3	1	4	66,7	8	7	1	3	37,5
2113	.auf Postagenturen	4	0,0	0	0,0	1	3	0	0	0	1	0	2	50,0	2	2	0	0	0,0
2120	-auf sonst. Zahlst/Geschäft	47	0,0	11	23,4	23	13	11	0	0	12	5	30	63,8	32	30	2	3	9,4
2121	.auf Spielhallen	9	0,0	3	33,3	4	2	3	0	0	2	0	6	66,7	4	4	0	0	0,0
2122	.auf Tankstellen	10	0,0	2	20,0	5	3	2	0	0	1	3	5	50,0	6	5	1	0	0,0
2140	-auf Kraftfahrer	9	0,0	0	0,0	6	2	0	0	1	0	0	8	88,9	14	13	1	3	21,4
2141	.Beraubung von Taxifahrern	3	0,0	0	0,0	2	1	0	0	0	0	0	3	100,0	4	3	1	0	0,0
2150	-Zechanschlußraub	1	0,0	0	0,0	1	0	0	0	0	0	0	1	100,0	1	1	0	0	0,0
2160	-Handtaschenraub	263	0,1	45	17,1	30	168	65	0	0	0	0	114	43,3	111	97	14	3	2,7
2170	-sonst. Raubüberfälle Straße	660	0,3	95	14,4	110	235	315	0	0	12	3	322	48,8	555	503	52	44	7,9
2180	-Raub zur Erlangung von BtM	4	0,0	0	0,0	1	1	2	0	0	1	0	3	75,0	5	5	0	0	0,0
2190	-Raubüberfälle in Wohnungen	132	0,1	13	9,8	42	52	38	0	0	5	1	122	92,4	237	210	27	4	1,7
2200	Körperverletzung	16178	7,1	549	3,4	6739	5384	4052	0	3	13	83	14567	90,0	15704	13334	2370	825	5,3
2210	-KV mit tödl. Ausgang	2	0,0	0	0,0	2	0	0	0	0	0	0	2	100,0	3	2	1	0	0,0
2220	-gefährliche/schwere KV	4573	2,0	344	7,5	1836	1558	1179	0	0	10	82	3920	85,7	5719	4915	804	345	6,0
2221	.gefährl./schw. KV/Str/Weg/Pl	1788	0,8	131	7,3	714	578	496	0	0	5	34	1432	80,1	2436	2121	315	123	5,0
2230	-Misshandlung von Schutzbef.	178	0,1	0	0,0	75	46	56	0	1	0	0	176	98,9	199	119	80	10	5,0
2231	.Misshandlung von Kindern	124	0,1	0	0,0	44	33	47	0	0	0	0	123	99,2	144	82	62	10	6,9
2240	-(vorsätzliche leichte) KV	10795	4,7	205	1,9	4554	3610	2629	0	2	3	0	9899	91,7	9994	8610	1384	502	5,0
2250	-fahrlässige KV	630	0,3	0	0,0	272	170	188	0	0	0	1	570	90,5	642	462	180	7	1,1



Berechnungszeitraum vom 01.01.2003 bis 31.12.2003

Schlüsselzahl der Tat	Straftaten	Erfasste Fälle	% Anteil an allen Taten	von Spalte 3 Versuche Fälle		Tatort					Mit Schußwaffe		Aufklärung		Gesamtzahl der ermitt. Tatverd.	von SPALTE 16			
						bis 20.000 Einw.	20.000 bis 100.000 Einw.	100.000 bis 500.000 Einw.	500.000 und mehr Einw.	unbekannt	gedroht	geschoss.	Fälle	in %		männl.	weibl.	Nichtdeutsche Tatverdächtige	
																		Anzahl	in %
1	2	3	4	5	6	7	8	9	10	11	12	13	14	15	16	17	18	19	20
2300	ST gg. die persönl. Freiheit	6218	2,7	94	1,5	2737	2114	1363	0	4	107	39	5746	92,4	6022	5163	859	348	5,8
2310	-Menschenraub / Entführung	81	0,0	5	6,2	28	36	17	0	0	0	0	81	100,0	93	59	34	4	4,3
2320	-Freiheitsber/Nöt/Bedrohung	6129	2,7	87	1,4	2707	2076	1342	0	4	107	39	5657	92,3	5915	5089	826	337	5,7
2321	.Freiheitsberaubung	145	0,1	8	5,5	60	59	26	0	0	1	0	133	91,7	198	170	28	7	3,5
2322	.Nötigung	1628	0,7	79	4,9	756	444	426	0	2	2	2	1439	88,4	1630	1422	208	46	2,8
2323	.Bedrohung	4356	1,9	0	0,0	1891	1573	890	0	2	104	37	4085	93,8	4204	3610	594	287	6,8
2330	-erpresserischer Menschenraub	6	0,0	2	33,3	1	2	3	0	0	0	0	6	100,0	23	23	0	7	30,4
2340	-Geiselnahme	2	0,0	0	0,0	1	0	1	0	0	0	0	2	100,0	2	2	0	0	0,0
<b>3***</b>	<b>Diebstahl ohne erschw Umstände</b>	<b>51361</b>	<b>22,4</b>	<b>841</b>	<b>1,6</b>	<b>14829</b>	<b>20611</b>	<b>15913</b>	<b>0</b>	<b>8</b>	<b>0</b>	<b>0</b>	<b>29972</b>	<b>58,4</b>	<b>26743</b>	<b>18715</b>	<b>8028</b>	<b>1795</b>	<b>6,7</b>
3**1	von Kraftwagen/unbef Benutzen	359	0,2	29	8,1	169	106	84	0	0	0	0	229	63,8	289	259	30	6	2,1
3**2	von Moped/Krad/unbef Benutzen	237	0,1	12	5,1	137	79	21	0	0	0	0	122	51,5	181	178	3	2	1,1
3**3	von Fahrrädern/unbef Benutzen	2233	1,0	24	1,1	915	866	452	0	0	0	0	540	24,2	631	575	56	19	3,0
3**4	von Schusswaffen	22	0,0	0	0,0	15	3	4	0	0	0	0	16	72,7	18	15	3	0	0,0
3**5	von unbaren Zahlungsmitteln	2039	0,9	5	0,2	440	435	1164	0	0	0	0	412	20,2	390	298	92	18	4,6
3**6	v. aml. Siegeln/Stempeln/Dok	18	0,0	0	0,0	5	9	4	0	0	0	0	10	55,6	10	8	2	1	10,0
3**7	von/aus Automaten	61	0,0	9	14,8	29	20	12	0	0	0	0	20	32,8	30	23	7	3	10,0
3**8	von Antiquitäten/Kunstgegenst	15	0,0	0	0,0	6	5	4	0	0	0	0	3	20,0	5	3	2	0	0,0
305*	in/aus Banken/Sparkassen/Post	61	0,0	1	1,6	23	13	25	0	0	0	0	23	37,7	27	16	11	0	0,0
310*	in/aus Büro/Lager/Werk	2315	1,0	71	3,1	773	760	782	0	0	0	0	726	31,4	756	635	121	32	4,2
315*	in/aus Gastst./Hotel/Pension	566	0,2	8	1,4	179	151	236	0	0	0	0	160	28,3	179	142	37	12	6,7
320*	in/aus Kiosken	43	0,0	6	14,0	16	18	9	0	0	0	0	17	39,5	30	28	2	2	6,7
325*	in/aus Warenhäusern	23909	10,4	261	1,1	4758	11529	7621	0	1	0	0	22042	92,2	19488	12903	6585	1523	7,8
326*	-Ladendiebstahl	22726	9,9	226	1,0	4473	11131	7121	0	1	0	0	21647	95,3	19186	12696	6490	1483	7,7
330*	in/aus Schaufenstern	13	0,0	1	7,7	4	5	4	0	0	0	0	4	30,8	4	2	2	0	0,0
335*	in/aus Wohnungen	1833	0,8	50	2,7	705	636	492	0	0	0	0	1298	70,8	1562	1124	438	37	2,4
340*	in/aus Boden/Keller	682	0,3	18	2,6	212	262	208	0	0	0	0	230	33,7	264	219	45	2	0,8
345*	in/aus Baustellen	710	0,3	22	3,1	332	210	168	0	0	0	0	170	23,9	244	233	11	7	2,9
350*	in/aus Kraftfahrzeugen	984	0,4	41	4,2	403	355	225	0	1	0	0	218	22,2	249	228	21	21	8,4
3740	von BtM bei Hersteller	1	0,0	0	0,0	1	0	0	0	0	0	0	0	0,0	0	0	0	0	0,0
3750	von Rezeptform. z. BtM - Erl.	1	0,0	0	0,0	0	0	1	0	0	0	0	0	0,0	0	0	0	0	0,0
3950	Großviehdiebstahl	27	0,0	1	3,7	27	0	0	0	0	0	0	12	44,4	14	9	5	0	0,0
<b>4***</b>	<b>Diebst. unt. erschw. Umständen</b>	<b>60302</b>	<b>26,3</b>	<b>8524</b>	<b>14,1</b>	<b>21816</b>	<b>20186</b>	<b>18296</b>	<b>0</b>	<b>4</b>	<b>0</b>	<b>0</b>	<b>10557</b>	<b>17,5</b>	<b>7872</b>	<b>7185</b>	<b>687</b>	<b>460</b>	<b>5,8</b>

Berechnungszeitraum vom 01.01.2003 bis 31.12.2003

Schlüsselzahl der Tat	Straftaten	Erfasste Fälle	% Anteil an allen Taten	von Spalte 3 Versuche Fälle		Tatort					Mit Schußwaffe		Aufklärung		Gesamtzahl der ermitt. Tatverd.	von SPALTE 16			
						bis 20.000 Einw.	20.000 bis 100.000 Einw.	100.000 bis 500.000 Einw.	500.000 und mehr Einw.	unbekannt	gedroht	geschoss.	Fälle	in %		männl.	weibl.	Nichtdeutsche Tatverdächtige	
																		Anzahl	in %
1	2	3	4	5	6	7	8	9	10	11	12	13	14	15	16	17	18	19	20
4**1	v. Kraftwagen/unbef. Benutzen	2488	1,1	858	34,5	780	759	948	0	1	0	0	641	25,8	624	584	40	46	7,4
4**2	v. Moped/Krad/unbef Benutzen	1549	0,7	72	4,6	653	589	307	0	0	0	0	435	28,1	612	602	10	6	1,0
4**3	von Fahrrädern/unbef Benutzen	16409	7,2	100	0,6	4766	6992	4651	0	0	0	0	1697	10,3	1230	1123	107	62	5,0
4**4	von Schusswaffen	38	0,0	1	2,6	18	4	16	0	0	0	0	8	21,1	10	9	1	0	0,0
4**5	von unbaren Zahlungsmitteln	549	0,2	1	0,2	160	92	297	0	0	0	0	87	15,8	105	89	16	11	10,5
4**6	v. amtl. Sieg/Stemp/Dok.	7	0,0	0	0,0	2	2	3	0	0	0	0	1	14,3	1	1	0	0	0,0
4**7	von/aus Automaten	910	0,4	157	17,3	369	313	228	0	0	0	0	296	32,5	259	244	15	7	2,7
4**8	v. Antiq./Kunstgegenständen	37	0,0	5	13,5	19	13	5	0	0	0	0	12	32,4	20	19	1	0	0,0
405*	in/aus Banken/Sparkassen/Post	60	0,0	30	50,0	38	13	9	0	0	0	0	18	30,0	32	27	5	0	0,0
410*	in/aus Büro/Lager/Werk	5971	2,6	1221	20,4	2793	1766	1412	0	0	0	0	1361	22,8	1659	1571	88	45	2,7
415*	in/aus Gastst./Hotel/Pension	903	0,4	183	20,3	385	306	211	0	1	0	0	225	24,9	285	268	17	7	2,5
420*	in/aus Kiosken	432	0,2	120	27,8	171	152	109	0	0	0	0	84	19,4	157	152	5	4	2,5
425*	in/aus Warenhäusern	1792	0,8	629	35,1	664	609	519	0	0	0	0	492	27,5	543	511	32	46	8,5
426*	-Ladendiebstahl	52	0,0	10	19,2	18	7	27	0	0	0	0	43	82,7	49	44	5	15	30,6
430*	in/aus Schaufenstern	63	0,0	9	14,3	16	30	17	0	0	0	0	20	31,7	32	31	1	1	3,1
435*	in/aus Wohnungen	2496	1,1	666	26,7	876	804	816	0	0	0	0	942	37,7	1103	927	176	49	4,4
436*	in/a. Wohnungen am Tage (TWE)	777	0,3	213	27,4	254	260	263	0	0	0	0	354	45,6	393	328	65	23	5,9
440*	in/aus Boden/Keller	5727	2,5	504	8,8	1002	1988	2737	0	0	0	0	972	17,0	710	642	68	29	4,1
445*	in/aus Baustellen	1473	0,6	159	10,8	793	345	335	0	0	0	0	166	11,3	207	197	10	4	1,9
450*	in/aus Kraftfahrzeugen	11159	4,9	1686	15,1	3498	2929	4731	0	1	0	0	1518	13,6	816	778	38	141	17,3
4710	von BtM aus Apotheken	2	0,0	2	100,0	0	2	0	0	0	0	0	1	50,0	1	1	0	0	0,0
4720	von BtM aus Arztpraxen	2	0,0	0	0,0	2	0	0	0	0	0	0	1	50,0	1	1	0	1	100,0
4740	von BtM bei Hersteller/Großh.	0	0,0	0	0,0	0	0	0	0	0	0	0	1	100,0	1	1	0	0	0,0
4950	Großviehdiebstahl	16	0,0	2	12,5	15	0	1	0	0	0	0	2	12,5	4	4	0	0	0,0
****	<b>Diebstahl insgesamt</b>	<b>111663</b>	<b>48,7</b>	<b>9365</b>	<b>8,4</b>	<b>36645</b>	<b>40797</b>	<b>34209</b>	<b>0</b>	<b>12</b>	<b>0</b>	<b>0</b>	<b>40529</b>	<b>36,3</b>	<b>32542</b>	<b>23959</b>	<b>8583</b>	<b>2191</b>	<b>6,7</b>
***1	v Kraftwagen/unbef Ingebrauch	2847	1,2	887	31,2	949	865	1032	0	1	0	0	870	30,6	886	817	69	52	5,9
***2	v Moped/Krad/unbe Ingebrauch	1786	0,8	84	4,7	790	668	328	0	0	0	0	557	31,2	755	743	12	8	1,1
***3	v. Fahrrädern/unbe Ingebrauch	18642	8,1	124	0,7	5681	7858	5103	0	0	0	0	2237	12,0	1722	1566	156	78	4,5
***4	von Schusswaffen	60	0,0	1	1,7	33	7	20	0	0	0	0	24	40,0	28	24	4	0	0,0
***5	von unbaren Zahlungsmitteln	2588	1,1	6	0,2	600	527	1461	0	0	0	0	499	19,3	487	380	107	29	6,0
***6	v. amtl. Siegeln/Stempeln/Dok	25	0,0	0	0,0	7	11	7	0	0	0	0	11	44,0	10	8	2	1	10,0
***7	von/aus Automaten	971	0,4	166	17,1	398	333	240	0	0	0	0	316	32,5	276	256	20	10	3,6
***8	von Antiq./Kunstgegenständen	52	0,0	5	9,6	25	18	9	0	0	0	0	15	28,8	25	22	3	0	0,0

Schlüsselzahl der Tat	Straftaten	Erfasste Fälle	% Anteil an allen Taten	von Spalte 3 Versuche Fälle		Tatort					Mit Schußwaffe		Aufklärung		Gesamtzahl der ermittelten Tatverd.	von SPALTE 16			
						bis 20.000 Einw.	20.000 bis 100.000 Einw.	100.000 bis 500.000 Einw.	500.000 und mehr Einw.	unbekannt	gedroht	geschoss.	Fälle	in %		männl.	weibl.	Nichtdeutsche Tatverdächtige	
																		Anzahl	in %
1	2	3	4	5	6	7	8	9	10	11	12	13	14	15	16	17	18	19	20
*05*	in/aus Banken/Sparkassen/Post	121	0,1	31	25,6	61	26	34	0	0	0	0	41	33,9	59	43	16	0	0,0
*10*	in/aus Büro/Lager/Werk	8286	3,6	1292	15,6	3566	2526	2194	0	0	0	0	2087	25,2	2327	2121	206	73	3,1
*15*	in/aus Gastst./Hotel	1469	0,6	191	13,0	564	457	447	0	1	0	0	385	26,2	451	398	53	19	4,2
*20*	in/aus Kiosken	475	0,2	126	26,5	187	170	118	0	0	0	0	101	21,3	183	176	7	6	3,3
*25*	in/aus Warenhäusern	25701	11,2	890	3,5	5422	12138	8140	0	1	0	0	22534	87,7	19877	13269	6608	1559	7,8
*26*	-Ladendiebstahl	22778	9,9	236	1,0	4491	11138	7148	0	1	0	0	21690	95,2	19208	12714	6494	1492	7,8
*30*	in/aus Schaufenstern	76	0,0	10	13,2	20	35	21	0	0	0	0	24	31,6	36	33	3	1	2,8
*35*	in/aus Wohnräumen	4329	1,9	716	16,5	1581	1440	1308	0	0	0	0	2240	51,7	2580	1979	601	84	3,3
*40*	in/aus Boden/Keller	6409	2,8	522	8,1	1214	2250	2945	0	0	0	0	1202	18,8	940	829	111	31	3,3
*45*	in/aus Baustellen	2183	1,0	181	8,3	1125	555	503	0	0	0	0	336	15,4	437	416	21	11	2,5
*50*	in/aus Kraftfahrzeugen	12143	5,3	1727	14,2	3901	3284	4956	0	2	0	0	1736	14,3	1002	943	59	157	15,7
*550	an Kfz	6838	3,0	145	2,1	2474	2379	1985	0	0	0	0	691	10,1	679	644	35	36	5,3
*710	von BtM aus Apotheken	2	0,0	2	100,0	0	2	0	0	0	0	0	1	50,0	1	1	0	0	0,0
*720	von BtM aus Arztpraxen	2	0,0	0	0,0	2	0	0	0	0	0	0	1	50,0	1	1	0	1	100,0
*740	v BtM bei Hersteller/Großhän.	1	0,0	0	0,0	1	0	0	0	0	0	0	1	100,0	1	1	0	0	0,0
*750	von Rezeptform. z. BtM - Erl.	1	0,0	0	0,0	0	0	1	0	0	0	0	0	0,0	0	0	0	0	0,0
*90*	Taschendiebstahl	1125	0,5	8	0,7	150	277	698	0	0	0	0	56	5,0	62	43	19	9	14,5
*950	Großviehdiebstahl	43	0,0	3	7,0	42	0	1	0	0	0	0	14	32,6	18	13	5	0	0,0
<b>5000</b>	<b>ST Vermög- u Fälschungsdelikte</b>	<b>33100</b>	<b>14,4</b>	<b>1273</b>	<b>3,8</b>	<b>10317</b>	<b>12155</b>	<b>10578</b>	<b>0</b>	<b>50</b>	<b>0</b>	<b>0</b>	<b>27272</b>	<b>82,4</b>	<b>17142</b>	<b>12237</b>	<b>4905</b>	<b>1247</b>	<b>7,3</b>
5100	Betrug	26616	11,6	1221	4,6	7816	9763	8991	0	46	0	0	21697	81,5	13073	9222	3851	867	6,6
5110	-Waren- und Warenkreditbetrug	9585	4,2	372	3,9	3546	3638	2384	0	17	0	0	6542	68,3	3582	2550	1032	128	3,6
5111	.Betrüg. Erlangen von Kfz.	72	0,0	10	13,9	32	34	6	0	0	0	0	71	98,6	79	56	23	5	6,3
5112	.Sonstiger Warenkreditbetrug	8253	3,6	279	3,4	3264	3224	1753	0	12	0	0	5320	64,5	2941	2090	851	105	3,6
5113	.Warenbetrug	1260	0,5	83	6,6	250	380	625	0	5	0	0	1151	91,3	648	473	175	18	2,8
5120	-Grundstücks- und Baubetrug	35	0,0	0	0,0	14	13	8	0	0	0	0	35	100,0	48	41	7	2	4,2
5130	-Beteilig.- u Kapitalanlageb.	58	0,0	0	0,0	16	8	34	0	0	0	0	58	100,0	27	21	6	1	3,7
5131	.Prospektbetrug	6	0,0	0	0,0	3	3	0	0	0	0	0	5	83,3	5	3	2	0	0,0
5132	.Anlagebetrug	43	0,0	0	0,0	9	2	32	0	0	0	0	44	102,3	15	13	2	1	6,7
5134	.Beteiligungsbetrug	7	0,0	0	0,0	4	2	1	0	0	0	0	7	100,0	6	5	1	0	0,0
5135	.Kautionsbetrug	2	0,0	0	0,0	0	1	1	0	0	0	0	2	100,0	2	1	1	0	0,0
5140	-Geldkreditbetrug	159	0,1	6	3,8	51	69	38	0	1	0	0	147	92,5	179	138	41	1	0,6
5141	.Kreditbetrug (§ 265 StGB)	22	0,0	0	0,0	6	11	5	0	0	0	0	22	100,0	29	20	9	0	0,0
5142	.Subventionsbetrug	44	0,0	0	0,0	22	16	6	0	0	0	0	43	97,7	72	58	14	0	0,0

Schlüsselzahl der Tat	Straftaten	Erfasste Fälle	% Anteil an allen Taten	von Spalte 3 Versuche Fälle		Tatort					Mit Schußwaffe		Aufklärung		Gesamtzahl der ermitt. Tatverd.	von SPALTE 16			
						bis 20.000 Einw.	20.000 bis 100.000 Einw.	100.000 bis 500.000 Einw.	500.000 und mehr Einw.	unbekannt	gedroht	geschoss.	Fälle	in %		männl.	weibl.	Nichtdeutsche Tatverdächtige	
																		Anzahl	in %
1	2	3	4	5	6	7	8	9	10	11	12	13	14	15	16	17	18	19	20
5143	.Kreditbetrug (§ 263 StGB)	73	0,0	6	8,2	17	37	18	0	1	0	0	69	94,5	69	52	17	1	1,4
5144	.Wechselbetrug	18	0,0	0	0,0	5	5	8	0	0	0	0	11	61,1	11	9	2	0	0,0
5145	.Wertpapierbetrug	2	0,0	0	0,0	1	0	1	0	0	0	0	2	100,0	3	2	1	0	0,0
5150	-Erschleichen von Leistungen	4095	1,8	10	0,2	305	649	3141	0	0	0	0	4018	98,1	2243	1617	626	373	16,6
5160	-rechtswidrig erl unb Zahlm.	2905	1,3	163	5,6	642	1219	1026	0	18	0	0	1853	63,8	793	582	211	33	4,2
5161	.mit Scheck	36	0,0	3	8,3	3	6	27	0	0	0	0	33	91,7	20	15	5	0	0,0
5162	.mit Debitkarten ohne PIN	1624	0,7	70	4,3	298	732	589	0	5	0	0	1066	65,6	319	237	82	17	5,3
5163	.mit Debitkarten mit PIN	839	0,4	59	7,0	230	338	260	0	11	0	0	496	59,1	327	234	93	12	3,7
5164	.mit Kreditkarte	256	0,1	17	6,6	83	100	72	0	1	0	0	162	63,3	114	89	25	2	1,8
5165	.mit Daten v. Zahlungskarten	45	0,0	3	6,7	15	9	20	0	1	0	0	34	75,6	19	13	6	1	5,3
5169	.sonst. unb. Zahlungsmittel	105	0,0	11	10,5	13	34	58	0	0	0	0	62	59,0	84	64	20	5	6,0
5170	-sonst. Betrug	9779	4,3	670	6,9	3242	4167	2360	0	10	0	0	9044	92,5	6902	4822	2080	339	4,9
5171	.Leistungsbetrug	478	0,2	41	8,6	186	217	75	0	0	0	0	453	94,8	443	318	125	23	5,2
5172	.Leistungskreditbetrug	446	0,2	3	0,7	183	165	98	0	0	0	0	440	98,7	444	325	119	10	2,3
5173	.Arbeitsvermittlungsbetrug	26	0,0	1	3,8	3	1	22	0	0	0	0	25	96,2	12	6	6	0	0,0
5174	.Betrug z.N. v. Versicherung	256	0,1	52	20,3	108	109	39	0	0	0	0	256	100,0	244	185	59	7	2,9
5175	.Computerbetrug	206	0,1	10	4,9	73	74	57	0	2	0	0	110	53,4	102	87	15	6	5,9
5176	.Provisionsbetrug	17	0,0	0	0,0	3	2	12	0	0	0	0	17	100,0	26	19	7	1	3,8
5177	.z N v Sozial-/versicherung	46	0,0	2	4,3	21	11	14	0	0	0	0	46	100,0	42	30	12	2	4,8
5178	.Sonstiger Sozialleistungsb.	1584	0,7	59	3,7	577	542	464	0	1	0	0	1583	99,9	1531	997	534	82	5,4
5179	.Zugangsber. Komm.diensten	815	0,4	61	7,5	298	493	24	0	0	0	0	714	87,6	246	182	64	21	8,5
5181	.Abrechnungsbetrug	58	0,0	5	8,6	16	8	34	0	0	0	0	47	81,0	47	33	14	0	0,0
5182	.Einmietbetrug	425	0,2	6	1,4	140	182	103	0	0	0	0	419	98,6	425	303	122	16	3,8
5183	.Kontoeröffn-/Überweisungsb.	248	0,1	43	17,3	29	113	106	0	0	0	0	217	87,5	129	98	31	7	5,4
5184	.Zechbetrug	202	0,1	3	1,5	35	70	97	0	0	0	0	191	94,6	170	143	27	7	4,1
5189	.weitere Betrugsarten	4972	2,2	384	7,7	1570	2180	1215	0	7	0	0	4526	91,0	3269	2285	984	162	5,0
5200	Veruntreuungen	1477	0,6	0	0,0	613	478	386	0	0	0	0	1444	97,8	1059	781	278	24	2,3
5210	-Untreue	269	0,1	0	0,0	82	142	45	0	0	0	0	269	100,0	232	159	73	4	1,7
5211	.Untreue b. Kapitalanlage.	3	0,0	0	0,0	0	2	1	0	0	0	0	3	100,0	4	3	1	0	0,0
5220	-Veruntreuen Arbeitsentgelt	817	0,4	0	0,0	487	228	102	0	0	0	0	812	99,4	639	506	133	19	3,0
5230	.Missbr. von Scheck-/Kreditk	391	0,2	0	0,0	44	108	239	0	0	0	0	363	92,8	208	132	76	1	0,5
5300	Unterschlagung	3264	1,4	20	0,6	1326	1204	734	0	0	0	0	2482	76,0	2358	1742	616	69	2,9
5310	-Unterschlagung von Kfz.	341	0,1	7	2,1	151	129	61	0	0	0	0	335	98,2	364	315	49	25	6,9

Berechnungszeitraum vom 01.01.2003 bis 31.12.2003

Schlüsselzahl der Tat	Straftaten	Erfasste Fälle	% Anteil an allen Taten	von Spalte 3 Versuche Fälle		Tatort					Mit Schußwaffe		Aufklärung		Gesamtzahl der ermitt. Tatverd.	von SPALTE 16			
						bis 20.000 Einw.	20.000 bis 100.000 Einw.	100.000 bis 500.000 Einw.	500.000 und mehr Einw.	unbekannt	gedroht	geschoss.	Fälle	in %		männl.	weibl.	Nichtdeutsche Tatverdächtige	
																		Anzahl	in %
1	2	3	4	5	6	7	8	9	10	11	12	13	14	15	16	17	18	19	20
5400	Urkundenfälschung	1564	0,7	17	1,1	488	649	423	0	4	0	0	1471	94,1	1382	1095	287	263	19,0
5410	-Fälschung techn Aufzeichnung	24	0,0	1	4,2	16	5	3	0	0	0	0	24	100,0	28	27	1	3	10,7
5420	-Fälschung z. Erlangen v. BtM	2	0,0	0	0,0	0	2	0	0	0	0	0	2	100,0	3	2	1	0	0,0
5430	-Fälsch bew Daten/Täusch i RV	2	0,0	0	0,0	0	2	0	0	0	0	0	2	100,0	3	2	1	0	0,0
5500	Geld-/Wert/Schecks	80	0,0	14	17,5	18	30	32	0	0	0	0	79	98,8	110	93	17	44	40,0
5510	-Geld-/Wertzeichenfälschung	8	0,0	0	0,0	3	3	2	0	0	0	0	8	100,0	12	11	1	3	25,0
5520	-Inverkehrbringen Falschgeld	69	0,0	13	18,8	15	25	29	0	0	0	0	69	100,0	98	82	16	40	40,8
5530	-Fälsch. v Euroscheck/-karten	3	0,0	1	33,3	0	2	1	0	0	0	0	2	66,7	2	2	0	1	50,0
5531	.Gebr. falscher Zahlgskarten	1	0,0	0	0,0	0	0	1	0	0	0	0	0	0,0	0	0	0	0	0,0
5532	.Nachm., Verf., Versch., Überl.	2	0,0	1	50,0	0	2	0	0	0	0	0	2	100,0	2	2	0	1	50,0
5600	Insolvenzstraftaten	99	0,0	1	1,0	56	31	12	0	0	0	0	99	100,0	124	107	17	6	4,8
5610	-Bankrott	83	0,0	1	1,2	47	27	9	0	0	0	0	83	100,0	109	96	13	6	5,5
5630	-Verletzung Buchführungspf.	9	0,0	0	0,0	4	2	3	0	0	0	0	9	100,0	11	9	2	1	9,1
5640	-Gläubigerbegünstigung	5	0,0	0	0,0	4	1	0	0	0	0	0	5	100,0	6	6	0	0	0,0
5650	-Schuldnerbegünstigung	2	0,0	0	0,0	1	1	0	0	0	0	0	2	100,0	2	0	2	0	0,0
<b>6000</b>	<b>Sonstige Straftatbestände StGB</b>	<b>48020</b>	<b>21,0</b>	<b>366</b>	<b>0,8</b>	<b>18724</b>	<b>16144</b>	<b>13151</b>	<b>0</b>	<b>1</b>	<b>5</b>	<b>63</b>	<b>26127</b>	<b>54,4</b>	<b>26673</b>	<b>21593</b>	<b>5080</b>	<b>892</b>	<b>3,3</b>
6100	Erpressung	279	0,1	63	22,6	105	129	45	0	0	2	0	249	89,2	332	301	31	20	6,0
6200	-Widerstand/Staat/öff Ordnung	5226	2,3	24	0,5	1761	2069	1395	0	1	3	1	4872	93,2	5313	4430	883	248	4,7
6210	-Widerstand gg. Staatsgewalt	653	0,3	11	1,7	218	273	162	0	0	0	0	651	99,7	697	629	68	59	8,5
6220	-Hausfriedensbruch	3213	1,4	0	0,0	1084	1229	900	0	0	2	0	3044	94,7	3325	2787	538	158	4,8
6221	.Hausfriedensbruch §123	3208	1,4	0	0,0	1083	1226	899	0	0	2	0	3040	94,8	3319	2781	538	155	4,7
6222	.schw Hausfriedensbr. §124	5	0,0	0	0,0	1	3	1	0	0	0	0	4	80,0	9	9	0	3	33,3
6230	-Landfriedensbruch	42	0,0	0	0,0	16	14	12	0	0	0	0	40	95,2	224	207	17	0	0,0
6240	-Vortäuschen einer Straftat	601	0,3	0	0,0	186	266	149	0	0	0	0	602	100,2	648	473	175	15	2,3
6241	.Vortäuschen eines Raubes	31	0,0	0	0,0	5	10	16	0	0	0	0	31	100,0	41	34	7	0	0,0
6242	.Vortäuschen e. Diebstahls	125	0,1	0	0,0	38	60	27	0	0	0	0	126	100,8	139	107	32	5	3,6
6260	-Gewaltdarstellung	5	0,0	0	0,0	2	2	1	0	0	0	0	5	100,0	7	4	3	4	57,1
6270	-Volksverhetzung	72	0,0	0	0,0	29	22	21	0	0	0	0	57	79,2	80	72	8	0	0,0
6300	Begünst./Strafver./ Hehlerei	666	0,3	44	6,6	237	262	167	0	0	0	0	656	98,5	801	609	192	117	14,6
6310	-Hehlerei von Kfz.	31	0,0	3	9,7	13	12	6	0	0	0	0	30	96,8	44	42	2	6	13,6
6311	.Gewerbsm. Hehlerei von Kfz.	2	0,0	1	50,0	1	0	1	0	0	0	0	2	100,0	3	3	0	0	0,0
6312	.Bandenhehlerei von Kfz.	2	0,0	0	0,0	1	0	1	0	0	0	0	2	100,0	4	3	1	1	25,0
6320	-Sonstige Hehlerei	512	0,2	13	2,5	181	204	127	0	0	0	0	507	99,0	632	477	155	108	17,1

Berechnungszeitraum vom 01.01.2003 bis 31.12.2003

Schlüsselzahl der Tat	Straftaten	Erfasste Fälle	% Anteil an allen Taten	von Spalte 3 Versuche Fälle		Tatort					Mit Schußwaffe		Aufklärung		Gesamtzahl der ermitt. Tatverd.	von SPALTE 16			
						bis 20.000 Einw.	20.000 bis 100.000 Einw.	100.000 bis 500.000 Einw.	500.000 und mehr Einw.	unbekannt	gedroht	geschoss.	Fälle	in %		männl.	weibl.	Nichtdeutsche Tatverdächtige	
																		Anzahl	in %
1	2	3	4	5	6	7	8	9	10	11	12	13	14	15	16	17	18	19	20
6321	.gewerbsmäßige Hehlerei	39	0,0	0	0,0	1	6	32	0	0	0	0	39	100,0	52	35	17	39	75,0
6323	.gewerbsmäßige Bandenhehl.	3	0,0	0	0,0	1	1	1	0	0	0	0	3	100,0	14	13	1	4	28,6
6330	-Geldwäsche (§ 261 StGB)	1	0,0	0	0,0	0	0	1	0	0	0	0	1	100,0	3	2	1	3	100,0
6400	Brandstiftung	1371	0,6	22	1,6	795	385	191	0	0	0	0	685	50,0	881	739	142	15	1,7
6410	-(vorsätzliche) Brandstiftung	101	0,0	22	21,8	44	24	33	0	0	0	0	69	68,3	76	64	12	1	1,3
6500	Wettbew.-,Korruptions-,Amtsdel	185	0,1	5	2,7	56	70	59	0	0	0	0	169	91,4	217	195	22	2	0,9
6510	-Vorteilsann./Bestechlichkeit	15	0,0	0	0,0	2	3	10	0	0	0	0	16	106,7	26	22	4	1	3,8
6511	.Vorteilsannahme	9	0,0	0	0,0	1	1	7	0	0	0	0	9	100,0	12	10	2	0	0,0
6512	.Bestechlichkeit	6	0,0	0	0,0	1	2	3	0	0	0	0	7	116,7	14	12	2	1	7,1
6520	-Vorteilgewähr./Bestechung	11	0,0	5	45,5	1	8	2	0	0	0	0	10	90,9	13	13	0	1	7,7
6522	.Bestechung	11	0,0	5	45,5	1	8	2	0	0	0	0	10	90,9	13	13	0	1	7,7
6550	-Sonstige Straftaten im Amt	146	0,1	0	0,0	51	51	44	0	0	0	0	130	89,0	159	143	16	0	0,0
6551	.Körperverletzung im Amt	107	0,0	0	0,0	41	37	29	0	0	0	0	95	88,8	111	106	5	0	0,0
6552	.Verl. d. Dienstgeheimnisses	11	0,0	0	0,0	4	3	4	0	0	0	0	9	81,8	10	6	4	0	0,0
6560	-wettb. Abspr. bei Ausschr.	9	0,0	0	0,0	1	7	1	0	0	0	0	9	100,0	13	12	1	0	0,0
6570	-Bestechl./Bestech.gesch.Verk	4	0,0	0	0,0	1	1	2	0	0	0	0	4	100,0	6	5	1	0	0,0
6571	.Bestechl./Bestechung §299	4	0,0	0	0,0	1	1	2	0	0	0	0	4	100,0	6	5	1	0	0,0
6600	Strafbarer Eigennutz	470	0,2	0	0,0	329	94	47	0	0	0	5	421	89,6	493	468	25	16	3,2
6610	-Glücksspiel	3	0,0	0	0,0	2	1	0	0	0	0	0	3	100,0	3	3	0	2	66,7
6620	-Wilderei	417	0,2	0	0,0	306	80	31	0	0	0	5	369	88,5	427	418	9	11	2,6
6621	.Jagdwilderei	70	0,0	0	0,0	65	3	2	0	0	0	5	28	40,0	36	35	1	0	0,0
6630	-Wucher	9	0,0	0	0,0	6	2	1	0	0	0	0	9	100,0	11	11	0	0	0,0
6700	Alle sonstigen ST gemäß StGB	39823	17,4	208	0,5	15441	13135	11247	0	0	0	57	19075	47,9	20202	16267	3935	518	2,6
6710	-Verletzung Unterhaltspflicht	1026	0,4	0	0,0	481	331	214	0	0	0	0	1027	100,1	999	965	34	20	2,0
6720	-Verl.Fürsorge-/Erziehungspfl	101	0,0	0	0,0	31	33	37	0	0	0	0	100	99,0	113	23	90	4	3,5
6730	-Beleidigung	5154	2,2	0	0,0	2286	1776	1092	0	0	0	0	4885	94,8	5136	3437	1699	132	2,6
6731	-Beleidigung auf sex Grundl.	264	0,1	0	0,0	96	87	81	0	0	0	0	217	82,2	228	206	22	20	8,8
6740	-Sachbeschädigung	29375	12,8	174	0,6	10600	9580	9195	0	0	0	53	9800	33,4	10789	9473	1316	237	2,2
6741	.Sachbeschädigung an Kfz.	7331	3,2	36	0,5	2581	2575	2175	0	0	0	3	2149	29,3	2307	2013	294	64	2,8
6742	.Datenveränd./Computersabot.	10	0,0	1	10,0	2	8	0	0	0	0	0	4	40,0	4	3	1	0	0,0
6743	.Sonst. Sachbeschäd./Straßen	3756	1,6	15	0,4	1351	1348	1057	0	0	0	5	1403	37,4	1754	1587	167	8	0,5
6745	.Zerstörung Arbeitsmittel	16	0,0	1	6,3	1	6	9	0	0	0	0	7	43,8	7	7	0	0	0,0
6750	-Sprengstoff/Strahlungsverbr	15	0,0	5	33,3	13	1	1	0	0	0	0	11	73,3	13	10	3	0	0,0

Berechnungszeitraum vom 01.01.2003 bis 31.12.2003

Schlüsselzahl der Tat	Straftaten	Erfasste Fälle	% Anteil an allen Taten	von Spalte 3 Versuche Fälle		Tatort					Mit Schußwaffe		Aufklärung		Gesamtzahl der ermitt. Tatverd.	von SPALTE 16			
						bis 20.000 Einw.	20.000 bis 100.000 Einw.	100.000 bis 500.000 Einw.	500.000 und mehr Einw.	unbekannt	gedroht	geschoss.	Fälle	in %		männl.	weibl.	Nichtdeutsche Tatverdächtige	
																		Anzahl	in %
1	2	3	4	5	6	7	8	9	10	11	12	13	14	15	16	17	18	19	20
6752	.Herbeif. Sprengstoffexpl.	15	0,0	5	33,3	13	1	1	0	0	0	0	11	73,3	13	10	3	0	0,0
6760	-Straftaten gegen die Umwelt	1628	0,7	12	0,7	867	446	315	0	0	0	0	1336	82,1	1754	1473	281	93	5,3
6761	.Verunreinigung e.Gewässers	128	0,1	5	3,9	82	16	30	0	0	0	0	96	75,0	120	102	18	6	5,0
6762	.Luftverunreinigung	10	0,0	0	0,0	6	2	2	0	0	0	0	9	90,0	10	9	1	0	0,0
6764	.unerl. Umgg m gef. Abfällen	1285	0,6	6	0,5	658	381	246	0	0	0	0	1071	83,3	1429	1193	236	79	5,5
6765	.Unerlaubt Betreiben Anlage	51	0,0	0	0,0	25	9	17	0	0	0	0	50	98,0	77	69	8	8	10,4
6766	.Unerl. Umgang m radioakt. S	5	0,0	0	0,0	1	1	3	0	0	0	0	3	60,0	5	5	0	0	0,0
6767	.Gefährd. schutzbed. Gebiete	2	0,0	0	0,0	2	0	0	0	0	0	0	1	50,0	1	1	0	0	0,0
6769	.Schw. Gef.Freisetzen Giften	3	0,0	0	0,0	1	2	0	0	0	0	0	1	33,3	1	1	0	1	100,0
6780	-Ausspähen von Daten	12	0,0	0	0,0	3	5	4	0	0	0	0	12	100,0	18	14	4	0	0,0
<b>7000</b>	<b>Strafrechtliche Nebengesetze</b>	<b>10102</b>	<b>4,4</b>	<b>176</b>	<b>1,7</b>	<b>3288</b>	<b>4526</b>	<b>2274</b>	<b>0</b>	<b>14</b>	<b>0</b>	<b>29</b>	<b>9500</b>	<b>94,0</b>	<b>9071</b>	<b>7800</b>	<b>1271</b>	<b>2244</b>	<b>24,7</b>
7100	Auf dem Wirtschaftssektor	749	0,3	9	1,2	312	253	183	0	1	0	0	712	95,1	831	680	151	139	16,7
7120	-ST nach dem Aktiengesetz	239	0,1	0	0,0	126	64	49	0	0	0	0	239	100,0	316	273	43	15	4,7
7121	.Konkursver. (§ 84 GmbH G)	194	0,1	0	0,0	100	54	40	0	0	0	0	194	100,0	266	230	36	15	5,6
7122	.Konk ver.(§§ 130b,177a HGB)	5	0,0	0	0,0	2	2	1	0	0	0	0	5	100,0	8	7	1	0	0,0
7130	-illegaler Arbeitkr.-Verleih	12	0,0	0	0,0	8	2	2	0	0	0	0	12	100,0	17	14	3	10	58,8
7150	.ST gg.Urheberrechtsbest.	146	0,1	1	0,7	46	28	72	0	0	0	0	140	95,9	133	117	16	30	22,6
7151	.Comp-Softw-Piraterie (priv)	12	0,0	0	0,0	8	4	0	0	0	0	0	12	100,0	15	13	2	0	0,0
7152	.Softw-Piraterie (gewerbe)	30	0,0	0	0,0	8	4	18	0	0	0	0	29	96,7	19	17	2	3	15,8
7153	.Verr Geschäftsg. (§17IUWG)	1	0,0	0	0,0	1	0	0	0	0	0	0	1	100,0	1	1	0	0	0,0
7154	.Verr Geschäftsg. (§ 17IIUWG)	1	0,0	0	0,0	0	1	0	0	0	0	0	1	100,0	1	1	0	1	100,0
7160	-ST Zusammenh m Lebensmitteln	180	0,1	2	1,1	83	67	30	0	0	0	0	174	96,7	219	160	59	33	15,1
7161	.nach Lebensmittelgesetz	105	0,0	0	0,0	53	41	11	0	0	0	0	105	100,0	138	97	41	24	17,4
7162	.Arzneimittelgesetz	52	0,0	2	3,8	17	20	15	0	0	0	0	50	96,2	55	44	11	3	5,5
7163	.Weingesetz	4	0,0	0	0,0	1	2	1	0	0	0	0	4	100,0	4	4	0	0	0,0
7190	-Sonst. ST Wirtschaftssektor	172	0,1	6	3,5	49	92	30	0	1	0	0	147	85,5	148	118	30	51	34,5
7200	sonst. strafrechtl. Nebenges.	2590	1,1	17	0,7	738	1183	659	0	10	0	0	2556	98,7	2567	2156	411	1652	64,4
7210	-Jugendschutzgesetz § 12	3	0,0	0	0,0	0	3	0	0	0	0	0	3	100,0	2	0	2	0	0,0
7250	-Ausländergesetz/Asyl-VG.	1798	0,8	10	0,6	403	897	488	0	10	0	0	1793	99,7	1726	1357	369	1612	93,4
7251	.unerlaubte Einreise	579	0,3	1	0,2	16	537	25	0	1	0	0	578	99,8	575	435	140	574	99,8
7252	.Einschleusen n. § 92a AuslG	37	0,0	1	2,7	9	13	15	0	0	0	0	34	91,9	53	41	12	29	54,7
7253	.Erschlei. Aufenth/Scheinehe	47	0,0	1	2,1	13	13	21	0	0	0	0	47	100,0	73	39	34	34	46,6
7254	.Gewerbsmäß. Einschl v Ausl.	2	0,0	0	0,0	0	0	2	0	0	0	0	2	100,0	8	7	1	3	37,5

Berechnungszeitraum vom 01.01.2003 bis 31.12.2003

Schlüsselzahl der Tat	Straftaten	Erfasste Fälle	% Anteil an allen Taten	von Spalte 3 Versuche Fälle		Tatort					Mit Schußwaffe		Aufklärung		Gesamtzahl der ermitt. Tatverd.	von SPALTE 16			
						bis 20.000 Einw.	20.000 bis 100.000 Einw.	100.000 bis 500.000 Einw.	500.000 und mehr Einw.	un-bekannt	gedroht	ge-schoss.	Fälle	in %		männl.	weibl.	Nichtdeutsche Tatverdächtige	
																		Anzahl	in %
1	2	3	4	5	6	7	8	9	10	11	12	13	14	15	16	17	18	19	20
7255	.ST gg. § 84 AsylverfahrensG	448	0,2	1	0,2	142	162	140	0	4	0	0	450	100,4	381	357	24	369	96,9
7257	.illegaler Aufenthalt	482	0,2	4	0,8	140	112	229	0	1	0	0	479	99,4	490	375	115	468	95,5
7259	.sonst. Verstöße	203	0,1	2	1,0	83	60	56	0	4	0	0	203	100,0	210	164	46	199	94,8
7260	-WaffG / das KriegswKontrG	695	0,3	5	0,7	299	255	141	0	0	0	0	675	97,1	765	735	30	38	5,0
7262	.Waffengesetz vom 08.03.76	662	0,3	5	0,8	286	244	132	0	0	0	0	645	97,4	732	705	27	37	5,1
7263	.Kriegswaffenkontrollges.	33	0,0	0	0,0	13	11	9	0	0	0	0	30	90,9	38	35	3	1	2,6
7280	-Bundes-/L. datenschutzges.	5	0,0	0	0,0	2	1	2	0	0	0	0	4	80,0	4	3	1	0	0,0
7300	Rauschgiftdelikte nach BtMG	6389	2,8	139	2,2	2023	2994	1369	0	3	0	0	5966	93,4	5527	4867	660	494	8,9
7310	-Allgemeine Verst. gegen BtMG	4487	2,0	58	1,3	1488	1996	1003	0	0	0	0	4341	96,7	4131	3600	531	155	3,8
7311	.mit Heroin	574	0,3	12	2,1	56	411	107	0	0	0	0	562	97,9	430	356	74	45	10,5
7312	.mit Kokain	242	0,1	3	1,2	46	115	81	0	0	0	0	230	95,0	241	194	47	16	6,6
7313	.mit LSD	3	0,0	0	0,0	0	1	2	0	0	0	0	3	100,0	3	3	0	0	0,0
7314	.mit Amphetamin	192	0,1	2	1,0	82	93	17	0	0	0	0	185	96,4	199	148	51	1	0,5
7315	.mit Amphet.derivat/Ecstasy	271	0,1	0	0,0	123	94	54	0	0	0	0	269	99,3	271	210	61	3	1,1
7318	.mit Cannabis einschl Zuber.	2382	1,0	23	1,0	910	1007	465	0	0	0	0	2300	96,6	2380	2156	224	54	2,3
7319	.mit sonstigen BtM	823	0,4	18	2,2	271	275	277	0	0	0	0	792	96,2	857	759	98	46	5,4
7320	-Illeg. Handel/Schmuggel BtM	1780	0,8	79	4,4	477	959	341	0	3	0	0	1514	85,1	1496	1369	127	331	22,1
7321	.mit/von Heroin	277	0,1	4	1,4	17	208	52	0	0	0	0	217	78,3	189	176	13	160	84,7
7322	.mit/von Kokain	227	0,1	11	4,8	27	118	81	0	1	0	0	188	82,8	209	178	31	65	31,1
7323	.mit/von LSD	2	0,0	0	0,0	0	1	1	0	0	0	0	1	50,0	1	1	0	1	100,0
7324	.mit/von Amphetamin	64	0,0	1	1,6	19	34	11	0	0	0	0	60	93,8	66	54	12	1	1,5
7325	.mit/v Amph.derivat/Ecstasy	164	0,1	5	3,0	71	66	27	0	0	0	0	156	95,1	160	142	18	3	1,9
7328	.m/v Cannabis einschl Zuber.	857	0,4	52	6,1	277	449	131	0	0	0	0	711	83,0	723	680	43	96	13,3
7329	.mit/von sonstigen BtM	189	0,1	6	3,2	66	83	38	0	2	0	0	181	95,8	217	204	13	40	18,4
7330	-Illegale Einfuhr BtM	16	0,0	0	0,0	3	6	7	0	0	0	0	15	93,8	17	13	4	7	41,2
7331	.von Heroin	5	0,0	0	0,0	0	0	5	0	0	0	0	5	100,0	5	4	1	5	100,0
7332	.von Kokain	2	0,0	0	0,0	1	1	0	0	0	0	0	2	100,0	2	2	0	1	50,0
7334	.von Amphetamin	2	0,0	0	0,0	0	1	1	0	0	0	0	2	100,0	2	2	0	0	0,0
7335	.von Amph.derivat / Ecstasy	2	0,0	0	0,0	1	1	0	0	0	0	0	2	100,0	4	2	2	0	0,0
7338	.Illegale Einf. v. Cannabis	3	0,0	0	0,0	0	2	1	0	0	0	0	2	66,7	2	2	0	0	0,0
7339	.Illeg Einfuhr sonstigen BtM	2	0,0	0	0,0	1	1	0	0	0	0	0	2	100,0	2	1	1	1	50,0
7340	-sonstige Verst. gg. das BtMG	106	0,0	2	1,9	55	33	18	0	0	0	0	96	90,6	115	102	13	18	15,7
7341	.Illegaler Anbau von BtM	58	0,0	0	0,0	38	11	9	0	0	0	0	48	82,8	66	57	9	4	6,1



Schlüsselzahl der Tat	Straftaten	Erfasste Fälle	% Anteil an allen Taten	von Spalte 3 Versuche Fälle		Tatort					Mit Schußwaffe		Aufklärung		Gesamtzahl der ermitt. Tatverd.	von SPALTE 16			
						bis 20.000 Einw.	20.000 bis 100.000 Einw.	100.000 bis 500.000 Einw.	500.000 und mehr Einw.	unbekannt	gedroht	geschoss.	Fälle	in %		männl.	weibl.	Nichtdeutsche Tatverdächtige	
																		Anzahl	in %
1	2	3	4	5	6	7	8	9	10	11	12	13	14	15	16	17	18	19	20
7342	.Anb.,-Herst.-handeln(Bande)	12	0,0	0	0,0	4	5	3	0	0	0	0	12	100,0	13	11	2	6	46,2
7343	.Bereitstellung Geld/Vermö.	2	0,0	0	0,0	1	1	0	0	0	0	0	2	100,0	2	2	0	1	50,0
7345	.Abgabe BtM an Minderjährige	33	0,0	2	6,1	11	16	6	0	0	0	0	33	100,0	33	32	1	7	21,2
7347	.Illeg Verschr./Verabr.Ärzte	1	0,0	0	0,0	1	0	0	0	0	0	0	1	100,0	1	0	1	0	0,0
7400	ST Nebenges. Umweltsektor	374	0,2	11	2,9	215	96	63	0	0	0	29	266	71,1	339	285	54	1	0,3
7410	-Chemikaliengesetz	7	0,0	0	0,0	2	3	2	0	0	0	0	6	85,7	9	7	2	0	0,0
7420	-BundesseuchenschutzG.	1	0,0	0	0,0	1	0	0	0	0	0	0	0	0,0	0	0	0	0	0,0
7430	-Naturschutzgesetz	359	0,2	10	2,8	207	92	60	0	0	0	29	257	71,6	327	275	52	1	0,3
<b>8900</b>	<b>Straftaten insges. (ohne 7250)</b>	<b>227411</b>	<b>99,2</b>	<b>12295</b>	<b>5,4</b>	<b>79244</b>	<b>81717</b>	<b>66353</b>	<b>0</b>	<b>97</b>	<b>172</b>	<b>235</b>	<b>124746</b>	<b>54,9</b>	<b>90185</b>	<b>69127</b>	<b>21058</b>	<b>5563</b>	<b>6,2</b>
<b>8910</b>	<b>Rauschgiftkriminalität</b>	<b>6401</b>	<b>2,8</b>	<b>141</b>	<b>2,2</b>	<b>2027</b>	<b>2999</b>	<b>1372</b>	<b>0</b>	<b>3</b>	<b>1</b>	<b>0</b>	<b>5974</b>	<b>93,3</b>	<b>5537</b>	<b>4876</b>	<b>661</b>	<b>495</b>	<b>8,9</b>
8911	-direkte Beschaffungskrimi.	12	0,0	2	16,7	4	5	3	0	0	1	0	8	66,7	11	10	1	1	9,1
<b>8920</b>	<b>Gewaltkriminalität</b>	<b>6927</b>	<b>3,0</b>	<b>743</b>	<b>10,7</b>	<b>2373</b>	<b>2542</b>	<b>2009</b>	<b>0</b>	<b>3</b>	<b>55</b>	<b>103</b>	<b>5423</b>	<b>78,3</b>	<b>7546</b>	<b>6563</b>	<b>983</b>	<b>509</b>	<b>6,7</b>
<b>8930</b>	<b>Wirtschaftskriminalität</b>	<b>1451</b>	<b>0,6</b>	<b>25</b>	<b>1,7</b>	<b>762</b>	<b>423</b>	<b>266</b>	<b>0</b>	<b>0</b>	<b>0</b>	<b>0</b>	<b>1427</b>	<b>98,3</b>	<b>1068</b>	<b>863</b>	<b>205</b>	<b>65</b>	<b>6,1</b>
8931	-bei Betrugsdelikten	451	0,2	21	4,7	232	134	85	0	0	0	0	438	97,1	368	290	78	6	1,6
8932	-Insolvenzstraftaten	295	0,1	1	0,3	157	87	51	0	0	0	0	295	100,0	352	303	49	19	5,4
8933	-im Anlage- und Finanzber.	89	0,0	0	0,0	24	25	40	0	0	0	0	89	100,0	65	48	17	2	3,1
8934	-Wettbewerbsdelikte	94	0,0	0	0,0	18	23	53	0	0	0	0	91	96,8	90	76	14	29	32,2
8935	-i. Zus. Arbeitsverhältnissen	459	0,2	0	0,0	281	132	46	0	0	0	0	458	99,8	276	227	49	6	2,2
8936	-Betrug/Untr. Bet/Kapitalanl.	59	0,0	0	0,0	16	9	34	0	0	0	0	59	100,0	29	23	6	1	3,4
8960	Jugendschutzdelikte	20	0,0	0	0,0	8	9	3	0	0	0	0	18	90,0	18	14	4	0	0,0
<b>8970</b>	<b>Computerkriminalität</b>	<b>1926</b>	<b>0,8</b>	<b>131</b>	<b>6,8</b>	<b>622</b>	<b>928</b>	<b>363</b>	<b>0</b>	<b>13</b>	<b>0</b>	<b>0</b>	<b>1379</b>	<b>71,6</b>	<b>729</b>	<b>548</b>	<b>181</b>	<b>42</b>	<b>5,8</b>
<b>8990</b>	<b>Straßenkriminalität</b>	<b>53854</b>	<b>23,5</b>	<b>3537</b>	<b>6,6</b>	<b>18277</b>	<b>18993</b>	<b>16579</b>	<b>0</b>	<b>5</b>	<b>17</b>	<b>45</b>	<b>11058</b>	<b>20,5</b>	<b>10753</b>	<b>9648</b>	<b>1105</b>	<b>552</b>	<b>5,1</b>

Schlüsselzahl der Tat	Straftaten	S E X U S gesamt	Tatverdaech-tige	Kinder							Jugendliche			Heranwachsende 18 bis unter 21	gesamt Spalten 10,13,14	Erwachsene ab 21 Jahre									
				6	8	10	12	gesamt Spalten 5-9	14 bis unter 16	16 bis unter 18	gesamt Spalten 11 + 12	21 bis unter 23	23 bis unter 25			gesamt Spalten 16,17	25 bis unter 30	30 bis unter 40	40 bis unter 50	50 bis unter 60	60 und älter	gesamt Spalten 18 - 23			
				5	6	7	8	9	10	11	12	13	14			15	16	17	18	19	20	21	22	23	24
----	<b>Straftaten gesamt (0-7)</b>	G	91619	83	215	496	1275	3753	5822	6850	7226	14076	10773	30671	5778	4734	10512	8386	15928	13330	7110	5682	60948		
----	Straftaten gesamt (0-7)	%	100,0	0,1	0,2	0,5	1,4	4,1	6,4	7,5	7,9	15,4	11,8	33,5	6,3	5,2	11,5	9,2	17,4	14,5	7,8	6,2	66,5		
----	Straftaten gesamt (0-7)	M	70226	68	168	370	944	2588	4138	4958	5666	10624	8838	23600	4737	3853	8590	6776	12342	9935	5150	3833	46626		
----	Straftaten gesamt (0-7)	%	76,7	81,9	78,1	74,6	74,0	69,0	71,1	72,4	78,4	75,5	82,0	76,9	82,0	81,4	81,7	80,8	77,5	74,5	72,4	67,5	76,5		
----	Straftaten gesamt (0-7)	W	21393	15	47	126	331	1165	1684	1892	1560	3452	1935	7071	1041	881	1922	1610	3586	3395	1960	1849	14322		
----	Straftaten gesamt (0-7)	%	23,3	18,1	21,9	25,4	26,0	31,0	28,9	27,6	21,6	24,5	18,0	23,1	18,0	18,6	18,3	19,2	22,5	25,5	27,6	32,5	23,5		
0000	<b>Straftaten gegen das Leben</b>	G	183	0	0	0	0	0	0	6	5	11	14	25	17	6	23	15	49	47	14	10	158		
0000	Straftaten gegen das Leben	M	150	0	0	0	0	0	0	5	3	8	11	19	14	5	19	14	40	38	12	8	131		
0000	Straftaten gegen das Leben	W	33	0	0	0	0	0	0	1	2	3	3	6	3	1	4	1	9	9	2	2	27		
0100	Mord	G	47	0	0	0	0	0	0	5	2	7	2	9	6	0	6	4	13	9	3	3	38		
0100	Mord	M	42	0	0	0	0	0	0	4	2	6	2	8	5	0	5	4	11	9	2	3	34		
0100	Mord	W	5	0	0	0	0	0	0	1	0	1	0	1	1	0	1	0	2	0	1	0	4		
0110	-Raubmord	G	3	0	0	0	0	0	0	0	0	0	0	0	2	0	2	0	1	0	0	0	3		
0110	-Raubmord	M	2	0	0	0	0	0	0	0	0	0	0	0	1	0	1	0	1	0	0	0	2		
0110	-Raubmord	W	1	0	0	0	0	0	0	0	0	0	0	0	1	0	1	0	0	0	0	0	1		
0120	-Sexualmord	G	1	0	0	0	0	0	0	0	0	0	0	1	1	0	0	0	0	0	0	0	0		
0120	-Sexualmord	M	1	0	0	0	0	0	0	0	0	0	0	1	1	0	0	0	0	0	0	0	0		
0200	Totschlag u. Tötung auf Verl.	G	86	0	0	0	0	0	0	1	3	4	10	14	9	5	14	9	20	23	3	3	72		
0200	Totschlag u. Tötung auf Verl.	M	75	0	0	0	0	0	0	1	1	2	7	9	7	4	11	9	20	21	3	2	66		
0200	Totschlag u. Tötung auf Verl.	W	11	0	0	0	0	0	0	0	2	2	3	5	2	1	3	0	0	2	0	1	6		
0300	Fahrlässige Tötung	G	48	0	0	0	0	0	0	0	0	0	2	2	2	1	3	2	14	15	8	4	46		
0300	Fahrlässige Tötung	M	32	0	0	0	0	0	0	0	0	0	2	2	2	1	3	1	8	8	7	3	30		
0300	Fahrlässige Tötung	W	16	0	0	0	0	0	0	0	0	0	0	0	0	0	0	1	6	7	1	1	16		
0400	Abbruch der Schwangerschaft	G	2	0	0	0	0	0	0	0	0	0	0	0	0	0	0	0	2	0	0	0	2		
0400	Abbruch der Schwangerschaft	M	1	0	0	0	0	0	0	0	0	0	0	0	0	0	0	0	1	0	0	0	1		
0400	Abbruch der Schwangerschaft	W	1	0	0	0	0	0	0	0	0	0	0	0	0	0	0	0	1	0	0	0	1		
1000	<b>ST gg. sex. Selbstbestimmung</b>	G	1360	1	3	5	4	25	38	73	87	160	131	329	54	55	109	129	347	279	103	64	1031		
1000	ST gg. sex. Selbstbestimmung	M	1293	1	3	4	4	24	36	71	86	157	126	319	51	52	103	120	322	265	102	62	974		
1000	ST gg. sex. Selbstbestimmung	W	67	0	0	1	0	1	2	2	1	3	5	10	3	3	6	9	25	14	1	2	57		
1100	mit Gewalt/ Abhängigkeit	G	601	0	1	2	2	6	11	23	46	69	49	129	25	23	48	52	161	145	50	16	472		
1100	mit Gewalt/ Abhängigkeit	M	584	0	1	2	2	6	11	23	46	69	47	127	24	23	47	51	151	142	50	16	457		
1100	mit Gewalt/ Abhängigkeit	W	17	0	0	0	0	0	0	0	0	0	2	2	1	0	1	1	10	3	0	0	15		
1110	-Vergewaltigung/sex. Nötigg.	G	189	0	0	0	1	4	5	2	19	21	22	48	9	10	19	24	48	32	16	2	141		
1110	-Vergewaltigung/sex. Nötigg.	M	188	0	0	0	1	4	5	2	19	21	21	47	9	10	19	24	48	32	16	2	141		
1110	-Vergewaltigung/sex. Nötigg.	W	1	0	0	0	0	0	0	0	0	0	1	1	0	0	0	0	0	0	0	0	0		
1111	„überfallartig“ Einzeltäter	G	121	0	0	0	0	1	1	0	10	10	9	20	7	3	10	15	38	24	12	2	101		

Schlüsselzahl der Tat	Straftaten	SEU S	Tatverdächtige gesamt	Kinder							Jugendliche			Heranwachsende 18 bis unter 21	gesamt Spalten 10,13,14	Erwachsene ab 21 Jahre									
				6	8	10	12	gesamt Spalten 5-9	14 bis unter 16	16 bis unter 18	gesamt Spalten 11+12	21 bis unter 23	23 bis unter 25			gesamt Spalten 16,17	25 bis unter 30	30 bis unter 40	40 bis unter 50	50 bis unter 60	60 und älter	gesamt Spalten 18-23			
				5	6	7	8	9	10	11	12	13	14			15	16	17	18	19	20	21	22	23	24
1111	.überfallartig Einzeltäter	M	121	0	0	0	0	1	1	0	10	10	9	20	7	3	10	15	38	24	12	2	101		
1112	.überfallartig durch Gruppe	G	15	0	0	0	0	0	0	0	3	3	7	10	0	0	0	2	3	0	0	0	5		
1112	.überfallartig durch Gruppe	M	15	0	0	0	0	0	0	0	3	3	7	10	0	0	0	2	3	0	0	0	5		
1113	.durch Gruppe	G	16	0	0	0	1	2	3	1	0	1	1	5	1	3	4	4	0	3	0	0	11		
1113	.durch Gruppe	M	15	0	0	0	1	2	3	1	0	1	0	4	1	3	4	4	0	3	0	0	11		
1113	.durch Gruppe	W	1	0	0	0	0	0	0	0	0	0	1	1	0	0	0	0	0	0	0	0	0		
1114	.sonst. ST nach §177 .. StGB	G	38	0	0	0	0	1	1	1	6	7	5	13	1	4	5	4	7	5	4	0	25		
1114	.sonst. ST nach §177 .. StGB	M	38	0	0	0	0	1	1	1	6	7	5	13	1	4	5	4	7	5	4	0	25		
1120	-sonst. sexuelle Nötigung	G	275	0	1	2	1	3	7	16	27	43	24	74	15	13	28	20	56	61	25	11	201		
1120	-sonst. sexuelle Nötigung	M	271	0	1	2	1	3	7	16	27	43	24	74	14	13	27	20	54	60	25	11	197		
1120	-sonst. sexuelle Nötigung	W	4	0	0	0	0	0	0	0	0	0	0	0	1	0	1	0	2	1	0	0	4		
1130	-Sex. M. Schutzbef./Ausn. Amt	G	154	0	0	0	0	0	0	5	1	6	4	10	1	1	2	9	61	57	12	3	144		
1130	-Sex. M. Schutzbef./Ausn. Amt	M	142	0	0	0	0	0	0	5	1	6	3	9	1	1	2	8	53	55	12	3	133		
1130	-Sex. M. Schutzbef./Ausn. Amt	W	12	0	0	0	0	0	0	0	0	0	1	1	0	0	0	1	8	2	0	0	11		
1131	.zum Nachteil von Kindern	G	95	0	0	0	0	0	0	5	1	6	3	9	1	1	2	5	45	27	5	2	86		
1131	.zum Nachteil von Kindern	M	87	0	0	0	0	0	0	5	1	6	2	8	1	1	2	4	39	27	5	2	79		
1131	.zum Nachteil von Kindern	W	8	0	0	0	0	0	0	0	0	0	1	1	0	0	0	1	6	0	0	0	7		
1300	sexueller Missbrauch	G	591	1	2	3	2	18	26	51	29	80	72	178	24	19	43	49	134	97	46	44	413		
1300	sexueller Missbrauch	M	573	1	2	2	2	17	24	49	29	78	72	174	23	19	42	47	127	93	46	44	399		
1300	sexueller Missbrauch	W	18	0	0	1	0	1	2	2	0	2	0	4	1	0	1	2	7	4	0	0	14		
1310	-sex. Missbrauch von Kindern	G	390	1	2	3	2	15	23	43	22	65	51	139	11	9	20	29	92	55	22	33	251		
1310	-sex. Missbrauch von Kindern	M	379	1	2	2	2	15	22	41	22	63	51	136	11	9	20	28	87	53	22	33	243		
1310	-sex. Missbrauch von Kindern	W	11	0	0	1	0	0	1	2	0	2	0	3	0	0	0	1	5	2	0	0	8		
1311	.sex. Handlg. n §176 Abs 1,2	G	224	1	0	2	1	11	15	31	16	47	18	80	5	3	8	16	53	32	14	21	144		
1311	.sex. Handlg. n §176 Abs 1,2	M	218	1	0	1	1	11	14	30	16	46	18	78	5	3	8	15	51	31	14	21	140		
1311	.sex. Handlg. n §176 Abs 1,2	W	6	0	0	1	0	0	1	1	0	1	0	2	0	0	0	1	2	1	0	0	4		
1312	.exhib./sex. Handlg. vor K.	G	39	0	0	0	1	1	2	4	3	7	4	13	1	2	3	3	9	3	4	4	26		
1312	.exhib./sex. Handlg. vor K.	M	38	0	0	0	1	1	2	4	3	7	4	13	1	2	3	3	8	3	4	4	25		
1312	.exhib./sex. Handlg. vor K.	W	1	0	0	0	0	0	0	0	0	0	0	0	0	0	0	0	1	0	0	0	1		
1313	.sex. Handlung n §176, Abs 3	G	21	0	2	0	0	0	2	3	1	4	4	10	0	0	0	1	4	4	1	1	11		
1313	.sex. Handlung n §176, Abs 3	M	21	0	2	0	0	0	2	3	1	4	4	10	0	0	0	1	4	4	1	1	11		
1314	.einwirken nach §176 Abs 3	G	4	0	0	0	0	0	0	0	1	1	1	2	0	0	0	0	0	0	0	2	2		
1314	.einwirken nach §176 Abs 3	M	4	0	0	0	0	0	0	0	1	1	1	2	0	0	0	0	0	0	0	2	2		
1315	.Vollzug des Beischlafes	G	33	0	0	0	0	0	0	0	0	0	11	11	4	1	5	4	7	5	1	0	22		
1315	.Vollzug des Beischlafes	M	33	0	0	0	0	0	0	0	0	0	11	11	4	1	5	4	7	5	1	0	22		
1316	.zu Herst/Verbr porn Schrift	G	3	0	0	0	0	0	0	0	0	0	0	0	0	1	1	1	0	0	1	0	3		

Schlüsselzahl der Tat	Straftaten	S E U S	Tatver- daech- tige gesamt	Kinder						Jugendliche			Heran- wach- sende 18 bis unter 21	gesamt Spalten 10,13,14	Erwachsene ab 21 Jahre									
				6	8	10	12	gesamt Spalten 5-9	14	16	gesamt Spalten 11+12	21			23	gesamt Spalten 16,17	25	30	40	50	60	gesamt Spalten 18-23		
				6	8	10	12	14	16	18	11+12	23			25	30	40	50	60	60 und älter	18-23			
1	2	3	4	5	6	7	8	9	10	11	12	13	14	15	16	17	18	19	20	21	22	23	24	
1316	.zu Herst/Verbr porn Schrift	M	3	0	0	0	0	0	0	0	0	0	0	0	0	1	1	1	0	0	1	0	3	
1317	.sonst. schwerer §176a StGB	G	75	0	0	1	0	3	4	5	2	7	14	25	2	3	5	5	22	12	1	5	50	
1317	.sonst. schwerer §176a StGB	M	71	0	0	1	0	3	4	4	2	6	14	24	2	3	5	5	20	11	1	5	47	
1317	.sonst. schwerer §176a StGB	W	4	0	0	0	0	0	0	1	0	1	0	1	0	0	0	2	1	0	0	3		
1320	-Exhib. Handl. Err. ö. Ärger	G	106	0	0	0	0	1	1	5	4	9	11	21	6	4	10	10	21	27	10	7	85	
1320	-Exhib. Handl. Err. ö. Ärger	M	104	0	0	0	0	1	1	5	4	9	11	21	6	4	10	9	21	26	10	7	83	
1320	-Exhib. Handl. Err. ö. Ärger	W	2	0	0	0	0	0	0	0	0	0	0	0	0	0	0	1	0	1	0	2		
1330	-Sex. Missbrauch von Jugendl.	G	65	0	0	0	0	0	0	0	0	0	9	9	4	5	9	8	18	11	7	3	56	
1330	-Sex. Missbrauch von Jugendl.	M	61	0	0	0	0	0	0	0	0	0	9	9	3	5	8	8	16	10	7	3	52	
1330	-Sex. Missbrauch von Jugendl.	W	4	0	0	0	0	0	0	0	0	0	0	0	1	0	1	0	2	1	0	0	4	
1340	-Sex. Missbr. Widerstandsunf.	G	44	0	0	0	0	2	2	3	3	6	5	13	3	1	4	2	5	9	7	4	31	
1340	-Sex. Missbr. Widerstandsunf.	M	43	0	0	0	0	1	1	3	3	6	5	12	3	1	4	2	5	9	7	4	31	
1340	-Sex. Missbr. Widerstandsunf.	W	1	0	0	0	0	1	1	0	0	0	0	1	0	0	0	0	0	0	0	0	0	
1400	Ausnutzung sexueller Neigung	G	217	0	0	0	0	1	1	5	14	19	16	36	7	14	21	34	65	46	9	6	181	
1400	Ausnutzung sexueller Neigung	M	182	0	0	0	0	1	1	5	13	18	13	32	6	11	17	26	56	39	8	4	150	
1400	Ausnutzung sexueller Neigung	W	35	0	0	0	0	0	0	1	1	1	3	4	1	3	4	8	9	7	1	2	31	
1410	-Förd. sex. H. Minderj./Pros	G	21	0	0	0	0	0	0	0	0	0	0	0	0	0	0	6	10	3	1	1	21	
1410	-Förd. sex. H. Minderj./Pros	M	16	0	0	0	0	0	0	0	0	0	0	0	0	0	0	4	9	2	1	0	16	
1410	-Förd. sex. H. Minderj./Pros	W	5	0	0	0	0	0	0	0	0	0	0	0	0	0	0	2	1	1	0	1	5	
1411	.Förder.sex. Handl. Minderj.	G	5	0	0	0	0	0	0	0	0	0	0	0	0	0	0	0	3	1	0	1	5	
1411	.Förder.sex. Handl. Minderj.	M	3	0	0	0	0	0	0	0	0	0	0	0	0	0	0	0	2	1	0	0	3	
1411	.Förder.sex. Handl. Minderj.	W	2	0	0	0	0	0	0	0	0	0	0	0	0	0	0	0	1	0	0	1	2	
1412	.Ausbeutung von Prostit.	G	16	0	0	0	0	0	0	0	0	0	0	0	0	0	0	6	7	2	1	0	16	
1412	.Ausbeutung von Prostit.	M	13	0	0	0	0	0	0	0	0	0	0	0	0	0	0	4	7	1	1	0	13	
1412	.Ausbeutung von Prostit.	W	3	0	0	0	0	0	0	0	0	0	0	0	0	0	0	2	0	1	0	0	3	
1420	-Zuhälterei	G	9	0	0	0	0	0	0	0	0	0	2	2	0	0	0	1	3	2	0	1	7	
1420	-Zuhälterei	M	6	0	0	0	0	0	0	0	0	0	2	2	0	0	0	0	3	1	0	0	4	
1420	-Zuhälterei	W	3	0	0	0	0	0	0	0	0	0	0	0	0	0	0	1	0	1	0	1	3	
1430	-Verbr. pornograf. Schrift	G	170	0	0	0	0	1	1	5	13	18	11	30	7	13	20	25	44	39	8	4	140	
1430	-Verbr. pornograf. Schrift	M	152	0	0	0	0	1	1	5	13	18	11	30	6	11	17	21	38	35	7	4	122	
1430	-Verbr. pornograf. Schrift	W	18	0	0	0	0	0	0	0	0	0	0	0	1	2	3	4	6	4	1	0	18	
1431	.Verbr. porn. Schr. P. u. 18	G	16	0	0	0	0	0	0	1	1	2	2	4	0	0	0	2	4	5	1	0	12	
1431	.Verbr. porn. Schr. P. u. 18	M	14	0	0	0	0	0	0	1	1	2	2	4	0	0	0	1	3	5	1	0	10	
1431	.Verbr. porn. Schr. P. u. 18	W	2	0	0	0	0	0	0	0	0	0	0	0	0	0	0	1	1	0	0	0	2	
1433	.Besitz/Versch. v. Kinderpo.	G	76	0	0	0	0	1	1	1	5	6	3	10	5	9	14	10	23	12	5	2	66	
1433	.Besitz/Versch. v. Kinderpo.	M	68	0	0	0	0	1	1	1	5	6	3	10	4	7	11	9	21	11	4	2	58	

Schlüsselzahl der Tat	Straftaten	SEU S	Tatverdächtige gesamt	Kinder							Jugendliche			Heranwachsende 18 bis unter 21	gesamt Spalten 10,13,14	Erwachsene ab 21 Jahre									
				6	8	10	12	gesamt Spalten 5-9	14 bis unter 16	16 bis unter 18	gesamt Spalten 11+12	21 bis unter 23	23			25	gesamt Spalten 16,17	25 bis unter 30	30 bis unter 40	40 bis unter 50	50 bis unter 60	60 und älter	gesamt Spalten 18-23		
				5	6	7	8	9	10	11	12	13	14			15	16	17	18	19	20	21	22	23	24
1433	.Besitz/Versch. v. Kinderpo.	W	8	0	0	0	0	0	0	0	0	0	0	0	1	2	3	1	2	1	1	0	8		
1434	.Verbreitung v. Kinderporn.	G	53	0	0	0	0	0	0	3	3	6	5	11	1	3	4	10	11	13	2	2	42		
1434	.Verbreitung v. Kinderporn.	M	48	0	0	0	0	0	0	3	3	6	5	11	1	3	4	9	9	11	2	2	37		
1434	.Verbreitung v. Kinderporn.	W	5	0	0	0	0	0	0	0	0	0	0	0	0	0	0	1	2	2	0	0	5		
1440	-Menschenhandel	G	9	0	0	0	0	0	0	0	0	0	0	0	0	0	0	2	7	0	0	0	9		
1440	-Menschenhandel	M	8	0	0	0	0	0	0	0	0	0	0	0	0	0	0	1	7	0	0	0	8		
1440	-Menschenhandel	W	1	0	0	0	0	0	0	0	0	0	0	0	0	0	0	1	0	0	0	0	1		
1441	.Menschenhandel	G	7	0	0	0	0	0	0	0	0	0	0	0	0	0	0	2	5	0	0	0	7		
1441	.Menschenhandel	M	6	0	0	0	0	0	0	0	0	0	0	0	0	0	0	1	5	0	0	0	6		
1441	.Menschenhandel	W	1	0	0	0	0	0	0	0	0	0	0	0	0	0	0	1	0	0	0	0	1		
1442	.Schwerer Menschenhandel	G	5	0	0	0	0	0	0	0	0	0	0	0	0	0	0	1	4	0	0	0	5		
1442	.Schwerer Menschenhandel	M	5	0	0	0	0	0	0	0	0	0	0	0	0	0	0	1	4	0	0	0	5		
<b>2000</b>	<b>Rohheit/persönl. Freiheit</b>	<b>G</b>	<b>21905</b>	<b>5</b>	<b>24</b>	<b>48</b>	<b>174</b>	<b>697</b>	<b>948</b>	<b>1576</b>	<b>1828</b>	<b>3404</b>	<b>2933</b>	<b>7285</b>	<b>1566</b>	<b>1307</b>	<b>2873</b>	<b>2185</b>	<b>4197</b>	<b>3181</b>	<b>1316</b>	<b>868</b>	<b>14620</b>		
2000	Rohheit/persönl. Freiheit	M	18626	5	23	39	147	537	751	1165	1502	2667	2575	5993	1396	1183	2579	1932	3600	2695	1106	721	12633		
2000	Rohheit/persönl. Freiheit	W	3279	0	1	9	27	160	197	411	326	737	358	1292	170	124	294	253	597	486	210	147	1987		
2100	Raub/räub. Erpress./räub. Ang.	G	1814	0	0	2	13	63	78	208	273	481	427	986	202	135	337	166	193	96	29	7	828		
2100	Raub/räub. Erpress./räub. Ang.	M	1632	0	0	2	12	52	66	165	243	408	388	862	192	130	322	156	178	85	26	3	770		
2100	Raub/räub. Erpress./räub. Ang.	W	182	0	0	0	1	11	12	43	30	73	39	124	10	5	15	10	15	11	3	4	58		
2110	-auf Geldinstitute und Post	G	20	0	0	0	0	0	0	0	0	0	0	0	1	1	2	2	5	10	1	0	20		
2110	-auf Geldinstitute und Post	M	18	0	0	0	0	0	0	0	0	0	0	0	1	1	2	2	5	8	1	0	18		
2110	-auf Geldinstitute und Post	W	2	0	0	0	0	0	0	0	0	0	0	0	0	0	0	0	0	2	0	0	2		
2111	.auf Geldinstitute	G	16	0	0	0	0	0	0	0	0	0	0	0	1	1	2	2	5	7	0	0	16		
2111	.auf Geldinstitute	M	15	0	0	0	0	0	0	0	0	0	0	0	1	1	2	2	5	6	0	0	15		
2111	.auf Geldinstitute	W	1	0	0	0	0	0	0	0	0	0	0	0	0	0	0	0	0	1	0	0	1		
2112	.auf Postfilialen	G	8	0	0	0	0	0	0	0	0	0	0	0	0	0	0	2	2	3	1	0	8		
2112	.auf Postfilialen	M	7	0	0	0	0	0	0	0	0	0	0	0	0	0	0	2	2	2	1	0	7		
2112	.auf Postfilialen	W	1	0	0	0	0	0	0	0	0	0	0	0	0	0	0	0	0	1	0	0	1		
2113	.auf Postagenturen	G	2	0	0	0	0	0	0	0	0	0	0	0	0	0	0	0	0	1	1	0	2		
2113	.auf Postagenturen	M	2	0	0	0	0	0	0	0	0	0	0	0	0	0	0	0	0	1	1	0	2		
2120	-auf sonst. Zahlst/Geschäft	G	32	0	0	0	0	0	0	0	1	1	5	6	4	3	7	10	5	3	0	1	26		
2120	-auf sonst. Zahlst/Geschäft	M	30	0	0	0	0	0	0	0	1	1	5	6	4	3	7	9	5	2	0	1	24		
2120	-auf sonst. Zahlst/Geschäft	W	2	0	0	0	0	0	0	0	0	0	0	0	0	0	0	1	0	1	0	0	2		
2121	.auf Spielhallen	G	4	0	0	0	0	0	0	0	0	0	0	0	0	0	0	2	1	1	0	0	4		
2121	.auf Spielhallen	M	4	0	0	0	0	0	0	0	0	0	0	0	0	0	0	2	1	1	0	0	4		
2122	.auf Tankstellen	G	6	0	0	0	0	0	0	0	0	0	2	2	1	1	2	1	0	1	0	0	4		
2122	.auf Tankstellen	M	5	0	0	0	0	0	0	0	0	0	2	2	1	1	2	1	0	0	0	0	3		

Schlüsselzahl der Tat	Straftaten	SEU S	Tatverdächtige gesamt	Kinder							Jugendliche			Heranwachsende 18 bis unter 21	gesamt Spalten 10,13,14	Erwachsene ab 21 Jahre									
				6	8	10	12	gesamt Spalten 5-9	14 bis unter 16	16 bis unter 18	gesamt Spalten 11+12	21 bis unter 23	23 bis unter 25			gesamt Spalten 16,17	25 bis unter 30	30 bis unter 40	40 bis unter 50	50 bis unter 60	60 und älter	gesamt Spalten 18-23			
				5	6	7	8	9	10	11	12	13	14			15	16	17	18	19	20	21	22	23	24
2122	.auf Tankstellen	W	1	0	0	0	0	0	0	0	0	0	0	0	0	0	0	0	0	1	0	0	1		
2140	-auf Kraftfahrer	G	14	0	0	0	0	0	0	0	1	1	1	2	2	2	4	4	2	2	0	0	12		
2140	-auf Kraftfahrer	M	13	0	0	0	0	0	0	0	0	0	1	1	2	2	4	4	2	2	0	0	12		
2140	-auf Kraftfahrer	W	1	0	0	0	0	0	0	0	1	1	0	1	0	0	0	0	0	0	0	0	0		
2141	.Beraubung von Taxifahrern	G	4	0	0	0	0	0	0	0	1	1	1	2	1	0	1	0	0	1	0	0	2		
2141	.Beraubung von Taxifahrern	M	3	0	0	0	0	0	0	0	0	0	1	1	1	0	1	0	0	1	0	0	2		
2141	.Beraubung von Taxifahrern	W	1	0	0	0	0	0	0	0	1	1	0	1	0	0	0	0	0	0	0	0	0		
2150	-Zechenschlussraub	G	1	0	0	0	0	0	0	0	0	0	0	0	0	0	0	0	1	0	0	0	1		
2150	-Zechenschlussraub	M	1	0	0	0	0	0	0	0	0	0	0	0	0	0	0	0	1	0	0	0	1		
2160	-Handtaschenraub	G	111	0	0	0	1	7	8	25	20	45	29	82	13	4	17	5	5	0	2	0	29		
2160	-Handtaschenraub	M	97	0	0	0	1	6	7	23	17	40	26	73	11	3	14	5	4	0	1	0	24		
2160	-Handtaschenraub	W	14	0	0	0	0	1	1	2	3	5	3	9	2	1	3	0	1	0	1	0	5		
2170	-sonst. Raubüberfälle Straße	G	555	0	0	2	6	27	35	70	117	187	148	370	59	41	100	37	35	12	1	0	185		
2170	-sonst. Raubüberfälle Straße	M	503	0	0	2	6	22	30	55	105	160	133	323	57	39	96	36	35	12	1	0	180		
2170	-sonst. Raubüberfälle Straße	W	52	0	0	0	0	5	5	15	12	27	15	47	2	2	4	1	0	0	0	0	5		
2180	-Raub zur Erlangung von BtM	G	5	0	0	0	0	0	0	0	0	0	1	1	1	1	2	1	1	0	0	0	4		
2180	-Raub zur Erlangung von BtM	M	5	0	0	0	0	0	0	0	0	0	1	1	1	1	2	1	1	0	0	0	4		
2190	-Raubüberfälle in Wohnungen	G	237	0	0	0	0	2	2	16	21	37	64	103	27	20	47	28	35	15	8	1	134		
2190	-Raubüberfälle in Wohnungen	M	210	0	0	0	0	1	1	15	18	33	56	90	25	18	43	26	31	13	7	0	120		
2190	-Raubüberfälle in Wohnungen	W	27	0	0	0	0	1	1	1	3	4	8	13	2	2	4	2	4	2	1	1	14		
2200	Körperverletzung	G	15704	3	23	42	144	561	773	1206	1425	2631	2139	5543	1125	949	2074	1561	2940	2176	850	560	10161		
2200	Körperverletzung	M	13334	3	22	34	124	431	614	894	1176	2070	1888	4572	1007	859	1866	1388	2513	1828	706	461	8762		
2200	Körperverletzung	W	2370	0	1	8	20	130	159	312	249	561	251	971	118	90	208	173	427	348	144	99	1399		
2210	-KV mit tödl. Ausgang	G	3	0	0	0	0	0	0	0	0	0	0	0	0	0	0	0	1	1	1	0	3		
2210	-KV mit tödl. Ausgang	M	2	0	0	0	0	0	0	0	0	0	0	0	0	0	0	0	0	1	1	0	2		
2210	-KV mit tödl. Ausgang	W	1	0	0	0	0	0	0	0	0	0	0	0	0	0	0	0	1	0	0	0	1		
2220	-gefährliche/schwere KV	G	5719	0	12	19	76	259	366	599	778	1377	1055	2798	469	391	860	520	764	457	189	131	2921		
2220	-gefährliche/schwere KV	M	4915	0	11	14	63	191	279	426	648	1074	974	2327	433	368	801	480	669	375	151	112	2588		
2220	-gefährliche/schwere KV	W	804	0	1	5	13	68	87	173	130	303	81	471	36	23	59	40	95	82	38	19	333		
2221	.gefährl./schw. KV/Str/Weg/PI	G	2436	0	6	10	38	128	182	316	401	717	528	1427	218	182	400	207	214	97	56	35	1009		
2221	.gefährl./schw. KV/Str/Weg/PI	M	2121	0	5	8	31	84	128	210	337	547	505	1180	206	174	380	201	198	81	50	31	941		
2221	.gefährl./schw. KV/Str/Weg/PI	W	315	0	1	2	7	44	54	106	64	170	23	247	12	8	20	6	16	16	6	4	68		
2230	-Misshandlung von Schutzbef.	G	199	0	0	0	0	0	0	1	3	4	10	14	7	11	18	20	84	46	14	3	185		
2230	-Misshandlung von Schutzbef.	M	119	0	0	0	0	0	0	1	2	3	3	6	2	6	8	11	53	30	8	3	113		
2230	-Misshandlung von Schutzbef.	W	80	0	0	0	0	0	0	1	1	1	7	8	5	5	10	9	31	16	6	0	72		
2231	.Misshandlung von Kindern	G	144	0	0	0	0	0	0	1	3	4	10	14	7	11	18	20	59	24	7	2	130		

Schlüsselzahl der Tat	Straftaten	SEX	Tatverdächtige gesamt	Kinder						Jugendliche			Heranwachsende 18 bis unter 21	gesamt Spalten 10,13,14	Erwachsene ab 21 Jahre									
				6	8	10	12	gesamt Spalten 5-9	14 bis unter 16	16 bis unter 18	gesamt Spalten 11+12	21 bis unter 23			23 bis unter 25	gesamt Spalten 16,17	25 bis unter 30	30 bis unter 40	40 bis unter 50	50 bis unter 60	60 und älter	gesamt Spalten 18-23		
				5	6	7	8	9	10	11	12	13			14	15	16	17	18	19	20	21	22	23
2231	.Misshandlung von Kindern	M	82	0	0	0	0	0	0	1	2	3	3	6	2	6	8	11	36	16	3	2	76	
2231	.Misshandlung von Kindern	W	62	0	0	0	0	0	0	0	1	1	7	8	5	5	10	9	23	8	4	0	54	
2240	-(vorsätzliche leichte) KV	G	9994	0	10	24	65	310	409	658	739	1397	1211	3017	707	581	1288	1048	2110	1601	569	361	6977	
2240	-(vorsätzliche leichte) KV	M	8610	0	10	21	59	247	337	506	608	1114	1050	2501	634	521	1155	933	1834	1397	491	299	6109	
2240	-(vorsätzliche leichte) KV	W	1384	0	0	3	6	63	72	152	131	283	161	516	73	60	133	115	276	204	78	62	868	
2250	-fahrlässige KV	G	642	3	1	0	7	9	20	16	17	33	33	86	26	34	60	61	120	148	97	70	556	
2250	-fahrlässige KV	M	462	3	1	0	6	7	17	12	13	25	22	64	19	27	46	45	90	95	70	52	398	
2250	-fahrlässige KV	W	180	0	0	0	1	2	3	4	4	8	11	22	7	7	14	16	30	53	27	18	158	
2300	ST gg. die persönl. Freiheit	G	6022	2	1	5	25	106	139	272	332	604	674	1417	409	340	749	608	1361	1080	490	317	4605	
2300	ST gg. die persönl. Freiheit	M	5163	2	1	4	18	80	105	188	263	451	584	1140	356	307	663	528	1194	946	421	271	4023	
2300	ST gg. die persönl. Freiheit	W	859	0	0	1	7	26	34	84	69	153	90	277	53	33	86	80	167	134	69	46	582	
2310	-Menschenraub / Entführung	G	93	0	0	0	0	0	0	0	1	1	4	5	4	5	9	11	39	18	6	5	88	
2310	-Menschenraub / Entführung	M	59	0	0	0	0	0	0	0	0	0	3	3	1	2	3	6	29	14	1	3	56	
2310	-Menschenraub / Entführung	W	34	0	0	0	0	0	0	0	1	1	1	2	3	3	6	5	10	4	5	2	32	
2320	-Freiheitsber./Nöt/Bedrohung	G	5915	2	1	5	25	106	139	271	331	602	669	1410	403	332	735	594	1317	1063	484	312	4505	
2320	-Freiheitsber./Nöt/Bedrohung	M	5089	2	1	4	18	80	105	187	263	450	580	1135	353	302	655	519	1159	933	420	268	3954	
2320	-Freiheitsber./Nöt/Bedrohung	W	826	0	0	1	7	26	34	84	68	152	89	275	50	30	80	75	158	130	64	44	551	
2321	.Freiheitsberaubung	G	198	0	0	0	0	3	3	8	16	24	18	45	21	5	26	19	40	50	11	7	153	
2321	.Freiheitsberaubung	M	170	0	0	0	0	3	3	8	15	23	14	40	19	5	24	16	36	39	9	6	130	
2321	.Freiheitsberaubung	W	28	0	0	0	0	0	0	0	1	1	4	5	2	0	2	3	4	11	2	1	23	
2322	.Nötigung	G	1630	0	1	2	3	27	33	76	67	143	154	330	110	82	192	190	385	292	148	93	1300	
2322	.Nötigung	M	1422	0	1	1	2	21	25	50	55	105	135	265	101	74	175	172	342	256	130	82	1157	
2322	.Nötigung	W	208	0	0	1	1	6	8	26	12	38	19	65	9	8	17	18	43	36	18	11	143	
2323	.Bedrohung	G	4204	2	0	3	22	77	104	190	256	446	509	1059	280	253	533	401	923	740	332	216	3145	
2323	.Bedrohung	M	3610	2	0	3	16	57	78	132	201	333	441	852	241	231	472	346	811	657	288	184	2758	
2323	.Bedrohung	W	594	0	0	0	6	20	26	58	55	113	68	207	39	22	61	55	112	83	44	32	387	
2330	-erpresserischer Menschenraub	G	23	0	0	0	0	0	0	0	0	0	2	2	2	3	5	5	10	1	0	0	21	
2330	-erpresserischer Menschenraub	M	23	0	0	0	0	0	0	0	0	0	2	2	2	3	5	5	10	1	0	0	21	
2340	-Geiselnahme	G	2	0	0	0	0	0	0	1	0	1	0	1	0	0	0	0	0	1	0	0	1	
2340	-Geiselnahme	M	2	0	0	0	0	0	0	1	0	1	0	1	0	0	0	0	0	1	0	0	1	
<b>3***</b>	<b>Diebstahl ohne erschw Umstände</b>	<b>G</b>	<b>26743</b>	<b>18</b>	<b>90</b>	<b>247</b>	<b>643</b>	<b>1724</b>	<b>2722</b>	<b>2653</b>	<b>2493</b>	<b>5146</b>	<b>2881</b>	<b>10749</b>	<b>1471</b>	<b>1014</b>	<b>2485</b>	<b>1763</b>	<b>3402</b>	<b>3237</b>	<b>2256</b>	<b>2851</b>	<b>15994</b>	
3***	Diebstahl ohne erschw Umstände	M	18715	14	63	168	417	1045	1707	1692	1754	3446	2273	7426	1186	797	1983	1413	2500	2224	1483	1686	11289	
3***	Diebstahl ohne erschw Umstände	W	8028	4	27	79	226	679	1015	961	739	1700	608	3323	285	217	502	350	902	1013	773	1165	4705	
3**1	von Kraftwagen/unbef Benutzen	G	289	0	0	0	0	6	6	28	47	75	58	139	31	21	52	36	34	19	6	3	150	
3**1	von Kraftwagen/unbef Benutzen	M	259	0	0	0	0	5	5	22	43	65	53	123	28	20	48	33	30	17	6	2	136	
3**1	von Kraftwagen/unbef Benutzen	W	30	0	0	0	0	1	1	6	4	10	5	16	3	1	4	3	4	2	0	1	14	

Schlüsselzahl der Tat	Straftaten	S E U S	Tatver- daech- tige gesamt	Kinder							Jugendliche			Heran- wach- sende 18 bis unter 21	gesamt Spalten 10,13,14	Erwachsene ab 21 Jahre									
				6	8	10	12	gesamt	14	16	gesamt	21	23			gesamt	25	30	40	50	60	gesamt			
				6	8	10	12	5 - 9	16	18	11 + 12	bis unter 23	bis unter 25			16,17	bis unter 30	bis unter 40	bis unter 50	bis unter 60	und älter	18 - 23			
1	2	3	4	5	6	7	8	9	10	11	12	13	14	15	16	17	18	19	20	21	22	23	24		
3**2	von Moped/Krad/unbef Benutzen	G	181	0	0	0	1	15	16	50	50	100	37	153	10	4	14	3	2	7	1	1	28		
3**2	von Moped/Krad/unbef Benutzen	M	178	0	0	0	1	14	15	50	49	99	37	151	10	4	14	2	2	7	1	1	27		
3**2	von Moped/Krad/unbef Benutzen	W	3	0	0	0	0	1	1	0	1	1	0	2	0	0	0	1	0	0	0	0	1		
3**3	von Fahrrädern/unbef Benutzen	G	631	0	1	8	21	47	77	123	127	250	121	448	42	20	62	35	37	34	11	4	183		
3**3	von Fahrrädern/unbef Benutzen	M	575	0	1	5	19	45	70	107	120	227	116	413	38	18	56	30	32	30	10	4	162		
3**3	von Fahrrädern/unbef Benutzen	W	56	0	0	3	2	2	7	16	7	23	5	35	4	2	6	5	5	4	1	0	21		
3**4	von Schusswaffen	G	18	0	0	0	0	1	1	2	3	5	3	9	1	0	1	1	1	3	2	1	9		
3**4	von Schusswaffen	M	15	0	0	0	0	1	1	2	2	4	3	8	1	0	1	1	1	1	2	1	7		
3**4	von Schusswaffen	W	3	0	0	0	0	0	0	0	1	1	0	1	0	0	0	0	0	2	0	0	2		
3**5	von unbaren Zahlungsmitteln	G	390	0	0	3	1	10	14	24	41	65	68	147	51	30	81	46	65	38	7	6	243		
3**5	von unbaren Zahlungsmitteln	M	298	0	0	3	1	8	12	18	29	47	57	116	44	25	69	37	48	18	6	4	182		
3**5	von unbaren Zahlungsmitteln	W	92	0	0	0	0	2	2	6	12	18	11	31	7	5	12	9	17	20	1	2	61		
3**6	v. aml. Siegeln/Stempeln/Dok	G	10	0	0	0	0	0	0	0	1	1	2	3	2	1	3	0	3	1	0	0	7		
3**6	v. aml. Siegeln/Stempeln/Dok	M	8	0	0	0	0	0	0	0	1	1	1	2	2	1	3	0	3	0	0	0	6		
3**6	v. aml. Siegeln/Stempeln/Dok	W	2	0	0	0	0	0	0	0	0	0	1	1	0	0	0	0	1	0	0	0	1		
3**7	von/aus Automaten	G	30	0	0	0	1	2	3	6	1	7	3	13	3	2	5	5	2	3	1	1	17		
3**7	von/aus Automaten	M	23	0	0	0	1	1	2	6	1	7	1	10	2	2	4	3	1	3	1	1	13		
3**7	von/aus Automaten	W	7	0	0	0	0	1	1	0	0	0	2	3	1	0	1	2	1	0	0	0	4		
3**8	von Antiquitäten/Kunstgegenst	G	5	0	0	0	0	0	0	0	0	0	2	2	1	0	1	0	0	1	1	0	3		
3**8	von Antiquitäten/Kunstgegenst	M	3	0	0	0	0	0	0	0	0	0	1	1	1	0	1	0	0	1	0	0	2		
3**8	von Antiquitäten/Kunstgegenst	W	2	0	0	0	0	0	0	0	0	0	1	1	0	0	0	0	0	0	1	0	1		
305*	in/aus Banken/Sparkassen/Post	G	27	0	0	0	0	0	0	1	3	4	3	7	3	2	5	3	3	5	2	2	20		
305*	in/aus Banken/Sparkassen/Post	M	16	0	0	0	0	0	0	0	3	3	3	6	3	2	5	1	1	2	0	1	10		
305*	in/aus Banken/Sparkassen/Post	W	11	0	0	0	0	0	0	1	0	1	0	1	0	0	0	2	2	3	2	1	10		
310*	in/aus Büro/Lager/Werk	G	756	0	0	0	6	29	35	54	77	131	102	268	56	51	107	66	148	108	45	14	488		
310*	in/aus Büro/Lager/Werk	M	635	0	0	0	5	23	28	48	62	110	85	223	51	47	98	51	122	87	40	14	412		
310*	in/aus Büro/Lager/Werk	W	121	0	0	0	1	6	7	6	15	21	17	45	5	4	9	15	26	21	5	0	76		
315*	in/aus Gastst./Hotel/Pension	G	179	0	0	0	0	2	2	9	18	27	28	57	17	9	26	13	34	26	20	3	122		
315*	in/aus Gastst./Hotel/Pension	M	142	0	0	0	0	2	2	6	12	18	20	40	13	9	22	12	29	19	17	3	102		
315*	in/aus Gastst./Hotel/Pension	W	37	0	0	0	0	0	0	3	6	9	8	17	4	0	4	1	5	7	3	0	20		
320*	in/aus Kiosken	G	30	0	0	0	2	6	8	2	5	7	6	21	2	1	3	1	3	1	1	0	9		
320*	in/aus Kiosken	M	28	0	0	0	1	6	7	2	4	6	6	19	2	1	3	1	3	1	1	0	9		
320*	in/aus Kiosken	W	2	0	0	0	1	0	1	0	1	1	0	2	0	0	0	0	0	0	0	0	0		
325*	in/aus Warenhäusern	G	19488	16	78	217	566	1414	2291	1965	1679	3644	1804	7739	926	614	1540	1098	2292	2331	1870	2618	11749		
325*	in/aus Warenhäusern	M	12903	14	55	144	353	808	1374	1152	1089	2241	1364	4979	724	464	1188	864	1634	1539	1183	1516	7924		
325*	in/aus Warenhäusern	W	6585	2	23	73	213	606	917	813	590	1403	440	2760	202	150	352	234	658	792	687	1102	3825		



Schlüsselzahl der Tat	Straftaten	SEUS	Tatverdächtige gesamt	Kinder						Jugendliche			Heranwachsende 18 bis unter 21	gesamt Spalten 10,13,14	Erwachsene ab 21 Jahre								
				6	8	10	12	gesamt Spalten 5 - 9	14 bis unter 16	16 bis unter 18	gesamt Spalten 11 + 12	21 bis unter 23			23 bis unter 25	gesamt Spalten 16,17	25 bis unter 30	30 bis unter 40	40 bis unter 50	50 bis unter 60	60 und älter	gesamt Spalten 18 - 23	
				5	6	7	8	9	10	11	12	13			14	15	16	17	18	19	20	21	22
326*	-Ladendiebstahl	G	19186	15	78	213	560	1399	2265	1936	1645	3581	1765	7611	892	602	1494	1063	2259	2299	1857	2603	11575
326*	-Ladendiebstahl	M	12696	13	55	140	347	801	1356	1131	1061	2192	1338	4886	699	453	1152	834	1615	1522	1178	1509	7810
326*	-Ladendiebstahl	W	6490	2	23	73	213	598	909	805	584	1389	427	2725	193	149	342	229	644	777	679	1094	3765
330*	in/aus Schaufenstern	G	4	0	0	0	0	0	0	1	0	1	2	3	0	0	0	1	0	0	0	0	1
330*	in/aus Schaufenstern	M	2	0	0	0	0	0	0	0	0	0	2	2	0	0	0	0	0	0	0	0	0
330*	in/aus Schaufenstern	W	2	0	0	0	0	0	0	1	0	1	0	1	0	0	0	1	0	0	0	0	1
335*	in/aus Wohnungen	G	1562	1	0	5	6	40	52	95	143	238	259	549	143	107	250	172	271	211	72	37	1013
335*	in/aus Wohnungen	M	1124	0	0	4	6	31	41	65	110	175	190	406	110	73	183	139	195	135	45	21	718
335*	in/aus Wohnungen	W	438	1	0	1	0	9	11	30	33	63	69	143	33	34	67	33	76	76	27	16	295
340*	in/aus Boden/Keller	G	264	0	1	1	4	14	20	25	28	53	36	109	23	15	38	23	31	38	13	12	155
340*	in/aus Boden/Keller	M	219	0	1	1	4	13	19	22	25	47	33	99	19	12	31	18	23	28	12	8	120
340*	in/aus Boden/Keller	W	45	0	0	0	0	1	1	3	3	6	3	10	4	3	7	5	8	10	1	4	35
345*	in/aus Baustellen	G	244	0	0	1	1	9	11	18	14	32	32	75	13	7	20	27	56	40	14	12	169
345*	in/aus Baustellen	M	233	0	0	1	1	8	10	17	14	31	30	71	13	7	20	27	55	37	12	11	162
345*	in/aus Baustellen	W	11	0	0	0	0	1	1	1	0	1	2	4	0	0	0	0	1	3	2	1	7
350*	in/aus Kraftfahrzeugen	G	249	0	0	5	5	6	16	20	31	51	42	109	19	23	42	40	38	18	2	0	140
350*	in/aus Kraftfahrzeugen	M	228	0	0	5	5	5	15	17	30	47	38	100	17	22	39	39	31	17	2	0	128
350*	in/aus Kraftfahrzeugen	W	21	0	0	0	0	1	1	3	1	4	4	9	2	1	3	1	7	1	0	0	12
3950	Großviehdiebstahl	G	14	0	0	0	0	2	2	2	1	3	0	5	0	0	0	0	2	5	2	0	9
3950	Großviehdiebstahl	M	9	0	0	0	0	1	1	2	1	3	0	4	0	0	0	0	1	3	1	0	5
3950	Großviehdiebstahl	W	5	0	0	0	0	1	1	0	0	0	0	1	0	0	0	0	1	2	1	0	4
<b>4***</b>	<b>Diebst. unt. erschw. Umständen</b>	<b>G</b>	<b>7872</b>	<b>5</b>	<b>15</b>	<b>36</b>	<b>132</b>	<b>454</b>	<b>642</b>	<b>1075</b>	<b>1179</b>	<b>2254</b>	<b>1429</b>	<b>4325</b>	<b>681</b>	<b>483</b>	<b>1164</b>	<b>685</b>	<b>892</b>	<b>529</b>	<b>179</b>	<b>98</b>	<b>3547</b>
4***	Diebst. unt. erschw. Umständen	M	7185	5	14	32	115	380	546	970	1108	2078	1335	3959	636	448	1084	636	812	464	148	82	3226
4***	Diebst. unt. erschw. Umständen	W	687	0	1	4	17	74	96	105	71	176	94	366	45	35	80	49	80	65	31	16	321
4**1	v. Kraftwagen/unbef. Benutzen	G	624	1	0	0	2	11	14	47	108	155	147	316	75	50	125	80	68	24	7	4	308
4**1	v. Kraftwagen/unbef. Benutzen	M	584	1	0	0	2	11	14	40	102	142	140	296	70	49	119	77	61	21	7	3	288
4**1	v. Kraftwagen/unbef. Benutzen	W	40	0	0	0	0	0	0	7	6	13	7	20	5	1	6	3	7	3	0	1	20
4**2	v. Moped/Krad/unbef Benutzen	G	612	0	0	0	3	34	37	174	165	339	124	500	47	14	61	13	20	13	2	3	112
4**2	v. Moped/Krad/unbef Benutzen	M	602	0	0	0	2	33	35	173	162	335	124	494	47	14	61	12	18	13	1	3	108
4**2	v. Moped/Krad/unbef Benutzen	W	10	0	0	0	1	1	2	1	3	4	0	6	0	0	0	1	2	0	1	0	4
4**3	von Fahrrädern/unbef Benutzen	G	1230	0	0	4	19	106	129	234	268	502	270	901	88	43	131	59	60	60	14	5	329
4**3	von Fahrrädern/unbef Benutzen	M	1123	0	0	3	18	88	109	216	252	468	255	832	81	39	120	57	55	48	9	2	291
4**3	von Fahrrädern/unbef Benutzen	W	107	0	0	1	1	18	20	18	16	34	15	69	7	4	11	2	5	12	5	3	38
4**4	von Schusswaffen	G	10	0	0	0	0	0	0	1	0	1	2	3	3	0	3	1	1	2	0	0	7
4**4	von Schusswaffen	M	9	0	0	0	0	0	0	1	0	1	2	3	3	0	3	1	1	1	0	0	6
4**4	von Schusswaffen	W	1	0	0	0	0	0	0	0	0	0	0	0	0	0	0	0	0	1	0	0	1

Berechnungszeitraum vom 01.01.2003 bis 31.12.2003

Schlüsselzahl der Tat	Straftaten	SEUS	Tatverdächtige gesamt	Kinder							Jugendliche			Heranwachsende 18 bis unter 21	gesamt Spalten 10,13,14	Erwachsene ab 21 Jahre									
				6	8	10	12	gesamt Spalten 5 - 9	14 bis unter 16	16 bis unter 18	gesamt Spalten 11 + 12	21 bis unter 23	23 bis unter 25			gesamt Spalten 16,17	25 bis unter 30	30 bis unter 40	40 bis unter 50	50 bis unter 60	60 und älter	gesamt Spalten 18 - 23			
				5	6	7	8	9	10	11	12	13	14			15	16	17	18	19	20	21	22	23	24
4**5	von unbaren Zahlungsmitteln	G	105	0	1	1	2	5	9	6	10	16	31	56	10	11	21	10	12	4	1	1	49		
4**5	von unbaren Zahlungsmitteln	M	89	0	1	1	2	4	8	4	8	12	28	48	8	7	15	10	12	2	1	1	41		
4**5	von unbaren Zahlungsmitteln	W	16	0	0	0	0	1	1	2	2	4	3	8	2	4	6	0	0	2	0	0	8		
4**6	v. amtl. Sieg/Stemp/Dok.	G	1	0	0	0	0	0	0	0	0	0	0	0	0	1	1	0	0	0	0	0	1		
4**6	v. amtl. Sieg/Stemp/Dok.	M	1	0	0	0	0	0	0	0	0	0	0	0	0	1	1	0	0	0	0	0	1		
4**7	von/aus Automaten	G	259	0	0	0	1	11	12	46	34	80	47	139	28	29	57	26	32	4	1	0	120		
4**7	von/aus Automaten	M	244	0	0	0	1	10	11	39	34	73	45	129	26	28	54	25	31	4	1	0	115		
4**7	von/aus Automaten	W	15	0	0	0	0	1	1	7	0	7	2	10	2	1	3	1	1	0	0	0	5		
4**8	v. Antiq./Kunstgegenständen	G	20	0	0	0	1	1	2	1	2	3	3	8	1	0	1	2	5	0	4	0	12		
4**8	v. Antiq./Kunstgegenständen	M	19	0	0	0	1	1	2	1	1	2	3	7	1	0	1	2	5	0	4	0	12		
4**8	v. Antiq./Kunstgegenständen	W	1	0	0	0	0	0	0	0	1	1	0	1	0	0	0	0	0	0	0	0	0		
405*	in/aus Banken/Sparkassen/Post	G	32	1	0	0	3	2	6	1	1	2	3	11	4	3	7	4	7	1	1	1	21		
405*	in/aus Banken/Sparkassen/Post	M	27	1	0	0	3	2	6	1	0	1	3	10	3	1	4	4	6	1	1	1	17		
405*	in/aus Banken/Sparkassen/Post	W	5	0	0	0	0	0	0	0	1	1	0	1	1	2	3	0	1	0	0	0	4		
410*	in/aus Büro/Lager/Werk	G	1659	2	6	11	28	99	146	265	221	486	289	921	136	107	243	138	198	104	32	23	738		
410*	in/aus Büro/Lager/Werk	M	1571	2	6	11	25	85	129	245	210	455	280	864	134	105	239	134	188	97	26	23	707		
410*	in/aus Büro/Lager/Werk	W	88	0	0	0	3	14	17	20	11	31	9	57	2	2	4	4	10	7	6	0	31		
415*	in/aus Gastst./Hotel/Pension	G	285	0	0	0	2	8	10	24	45	69	63	142	24	31	55	28	36	18	5	1	143		
415*	in/aus Gastst./Hotel/Pension	M	268	0	0	0	2	7	9	21	45	66	59	134	24	29	53	27	32	17	4	1	134		
415*	in/aus Gastst./Hotel/Pension	W	17	0	0	0	0	1	1	3	0	3	4	8	0	2	2	1	4	1	1	0	9		
420*	in/aus Kiosken	G	157	0	0	0	1	13	14	33	41	74	28	116	12	9	21	7	7	5	0	1	41		
420*	in/aus Kiosken	M	152	0	0	0	1	10	11	32	40	72	28	111	12	9	21	7	7	5	0	1	41		
420*	in/aus Kiosken	W	5	0	0	0	0	3	3	1	1	2	0	5	0	0	0	0	0	0	0	0	0		
425*	in/aus Warenhäusern	G	543	0	0	1	6	19	26	49	75	124	130	280	62	51	113	71	58	18	2	1	263		
425*	in/aus Warenhäusern	M	511	0	0	1	6	16	23	43	71	114	123	260	59	50	109	68	55	16	2	1	251		
425*	in/aus Warenhäusern	W	32	0	0	0	0	3	3	6	4	10	7	20	3	1	4	3	3	2	0	0	12		
426*	-Ladendiebstahl	G	49	0	0	0	0	1	1	1	2	3	9	13	10	4	14	9	8	4	1	0	36		
426*	-Ladendiebstahl	M	44	0	0	0	0	1	1	1	2	3	7	11	10	4	14	9	6	3	1	0	33		
426*	-Ladendiebstahl	W	5	0	0	0	0	0	0	0	0	0	2	2	0	0	0	0	2	1	0	0	3		
430*	in/aus Schaufenstern	G	32	0	0	0	0	0	0	5	6	11	10	21	5	3	8	1	1	0	0	1	11		
430*	in/aus Schaufenstern	M	31	0	0	0	0	0	0	4	6	10	10	20	5	3	8	1	1	0	0	1	11		
430*	in/aus Schaufenstern	W	1	0	0	0	0	0	0	1	0	1	0	1	0	0	0	0	0	0	0	0	0		
435*	in/aus Wohnungen	G	1103	0	3	6	13	48	70	104	136	240	191	501	103	71	174	114	175	93	29	17	602		
435*	in/aus Wohnungen	M	927	0	3	5	10	39	57	85	122	207	164	428	91	59	150	99	145	75	19	11	499		
435*	in/aus Wohnungen	W	176	0	0	1	3	9	13	19	14	33	27	73	12	12	24	15	30	18	10	6	103		
436*	in/a. Wohnungen am Tage (TWE)	G	393	0	1	3	8	21	33	43	44	87	64	184	41	20	61	37	61	34	10	6	209		

Schlüssel- zahl der Tat	Straftaten	S E X U S	Tatver- daech- tige gesamt	Kinder					Jugendliche			Heran- wache- sende 18 bis unter 21	gesamt Spalten 10,13,14	Erwachsene ab 21 Jahre									
				6	8	10	12	gesamt Spalten 5 - 9	14 bis unter 16	16 bis unter 18	gesamt Spalten 11 + 12			21 bis unter 23	23 bis unter 25	gesamt Spalten 16,17	25 bis unter 30	30 bis unter 40	40 bis unter 50	50 bis unter 60	60 und älter	gesamt Spalten 18 - 23	
1	2	3	4	5	6	7	8	9	10	11	12	13	14	15	16	17	18	19	20	21	22	23	24
436*	in/a. Wohnungen am Tage (TWE)	M	328	0	1	2	6	15	24	34	42	76	54	154	35	16	51	34	52	27	5	5	174
436*	in/a. Wohnungen am Tage (TWE)	W	65	0	0	1	2	6	9	9	2	11	10	30	6	4	10	3	9	7	5	1	35
440*	in/aus Boden/Keller	G	710	0	0	3	14	44	61	93	117	210	150	421	60	36	96	42	66	55	23	7	289
440*	in/aus Boden/Keller	M	642	0	0	3	12	30	45	90	113	203	139	387	57	32	89	34	60	46	20	6	255
440*	in/aus Boden/Keller	W	68	0	0	0	2	14	16	3	4	7	11	34	3	4	7	8	6	9	3	1	34
445*	in/aus Baustellen	G	207	0	0	0	9	20	29	32	24	56	22	107	12	9	21	19	31	17	7	5	100
445*	in/aus Baustellen	M	197	0	0	0	7	15	22	31	24	55	22	99	11	9	20	19	31	17	7	4	98
445*	in/aus Baustellen	W	10	0	0	0	2	5	7	1	0	1	0	8	1	0	1	0	0	0	0	1	2
450*	in/aus Kraftfahrzeugen	G	816	0	0	7	9	28	44	65	84	149	195	388	100	79	179	104	103	30	8	4	428
450*	in/aus Kraftfahrzeugen	M	778	0	0	7	7	26	40	60	75	135	187	362	97	75	172	102	100	30	8	4	416
450*	in/aus Kraftfahrzeugen	W	38	0	0	0	2	2	4	5	9	14	8	26	3	4	7	2	3	0	0	0	12
4710	von BtM aus Apotheken	G	1	0	0	0	0	0	0	0	1	1	0	1	0	0	0	0	0	0	0	0	0
4710	von BtM aus Apotheken	M	1	0	0	0	0	0	0	0	1	1	0	1	0	0	0	0	0	0	0	0	0
4710	von BtM aus Apotheken	W	1	0	0	0	0	0	0	0	0	0	0	0	0	0	0	0	0	0	0	0	0
4720	von BtM aus Arztpraxen	G	1	0	0	0	0	0	0	0	0	0	0	0	0	0	0	0	1	0	0	0	1
4720	von BtM aus Arztpraxen	M	1	0	0	0	0	0	0	0	0	0	0	0	0	0	0	0	0	1	0	0	1
4740	von BtM bei Hersteller/Großh.	G	1	0	0	0	0	0	0	0	0	0	0	0	0	0	0	0	1	0	0	0	1
4740	von BtM bei Hersteller/Großh.	M	1	0	0	0	0	0	0	0	0	0	0	0	0	0	0	0	1	0	0	0	1
4950	Großviehdiebstahl	G	4	0	0	0	0	0	0	0	0	0	0	0	0	0	0	0	3	0	1	0	4
4950	Großviehdiebstahl	M	4	0	0	0	0	0	0	0	0	0	0	0	0	0	0	0	3	0	1	0	4
****	<b>Diebstahl insgesamt</b>	<b>G</b>	<b>32542</b>	<b>22</b>	<b>105</b>	<b>270</b>	<b>744</b>	<b>2051</b>	<b>3192</b>	<b>3388</b>	<b>3309</b>	<b>6697</b>	<b>3892</b>	<b>13781</b>	<b>1948</b>	<b>1361</b>	<b>3309</b>	<b>2286</b>	<b>4142</b>	<b>3676</b>	<b>2408</b>	<b>2940</b>	<b>18761</b>
****	Diebstahl insgesamt	M	23959	18	77	189	506	1313	2103	2352	2520	4872	3213	10188	1625	1119	2744	1891	3167	2604	1605	1760	13771
****	Diebstahl insgesamt	W	8583	4	28	81	238	738	1089	1036	789	1825	679	3593	323	242	565	395	975	1072	803	1180	4990
***1	v Kraftwagen/unbef Ingebrauch	G	886	1	0	0	2	16	19	73	144	217	199	435	104	68	172	114	102	43	13	7	451
***1	v Kraftwagen/unbef Ingebrauch	M	817	1	0	0	2	15	18	61	134	195	187	400	96	66	162	108	91	38	13	5	417
***1	v Kraftwagen/unbef Ingebrauch	W	69	0	0	0	1	1	12	10	22	12	35	8	2	10	6	11	5	0	2	34	
***2	v Moped/Krad/unbe Ingebrauch	G	755	0	0	0	4	47	51	211	203	414	152	617	57	18	75	16	22	19	3	3	138
***2	v Moped/Krad/unbe Ingebrauch	M	743	0	0	0	3	46	49	210	199	409	152	610	57	18	75	14	20	19	2	3	133
***2	v Moped/Krad/unbe Ingebrauch	W	12	0	0	0	1	1	2	1	4	5	0	7	0	0	0	2	2	0	1	0	5
***3	v. Fahrrädern/unbe Ingebrauch	G	1722	0	1	11	38	144	194	324	352	676	357	1227	125	62	187	90	96	88	25	9	495
***3	v. Fahrrädern/unbe Ingebrauch	M	1566	0	1	7	35	124	167	294	330	624	338	1129	115	56	171	83	86	72	19	6	437
***3	v. Fahrrädern/unbe Ingebrauch	W	156	0	0	4	3	20	27	30	22	52	19	98	10	6	16	7	10	16	6	3	58
***4	von Schusswaffen	G	28	0	0	0	0	1	1	3	3	6	5	12	4	0	4	2	2	5	2	1	16
***4	von Schusswaffen	M	24	0	0	0	0	1	1	3	2	5	5	11	4	0	4	2	2	2	2	1	13
***4	von Schusswaffen	W	4	0	0	0	0	0	0	1	1	1	0	1	0	0	0	0	0	3	0	0	3
***5	von unbaren Zahlungsmitteln	G	487	0	1	4	3	15	23	30	51	81	96	200	59	39	98	55	77	42	8	7	287
***5	von unbaren Zahlungsmitteln	M	380	0	1	4	3	12	20	22	37	59	82	161	50	31	81	46	60	20	7	5	219

Schlüsselzahl der Tat	Straftaten	S E X U S gesamt	Tatverdächtige	Kinder							Jugendliche			Heranwachsende 18 bis unter 21	gesamt Spalten 10,13,14	Erwachsene ab 21 Jahre									
				6	8	10	12	gesamt Spalten 5 - 9	14 bis unter 16	16 bis unter 18	gesamt Spalten 11 + 12	21 bis unter 23	23 bis unter 25			gesamt Spalten 16,17	25 bis unter 30	30 bis unter 40	40 bis unter 50	50 bis unter 60	60 und älter	gesamt Spalten 18 - 23			
				5	6	7	8	9	10	11	12	13	14			15	16	17	18	19	20	21	22	23	24
***5	von unbaren Zahlungsmitteln	W	107	0	0	0	0	3	3	8	14	22	14	39	9	8	17	9	17	22	1	2	68		
***6	v. amtl. Siegeln/Stempeln/Dok	G	10	0	0	0	0	0	0	0	1	1	2	3	2	1	3	0	3	1	0	0	7		
***6	v. amtl. Siegeln/Stempeln/Dok	M	8	0	0	0	0	0	0	0	1	1	1	2	2	1	3	0	3	0	0	0	6		
***6	v. amtl. Siegeln/Stempeln/Dok	W	2	0	0	0	0	0	0	0	0	0	1	1	0	0	0	0	0	1	0	0	1		
***7	von/aus Automaten	G	276	0	0	0	2	12	14	49	34	83	50	147	30	29	59	27	34	6	2	1	129		
***7	von/aus Automaten	M	256	0	0	0	2	11	13	42	34	76	46	135	27	28	55	25	32	6	2	1	121		
***7	von/aus Automaten	W	20	0	0	0	0	1	1	7	0	7	4	12	3	1	4	2	2	0	0	0	8		
***8	von Antiq./Kunstgegenständen	G	25	0	0	0	1	1	2	1	2	3	5	10	2	0	2	2	5	1	5	0	15		
***8	von Antiq./Kunstgegenständen	M	22	0	0	0	1	1	2	1	1	2	4	8	2	0	2	2	5	1	4	0	14		
***8	von Antiq./Kunstgegenständen	W	3	0	0	0	0	0	0	0	1	1	1	2	0	0	0	0	0	0	1	0	1		
*05*	in/aus Banken/Sparkassen/Post	G	59	1	0	0	3	2	6	2	4	6	6	18	7	5	12	7	10	6	3	3	41		
*05*	in/aus Banken/Sparkassen/Post	M	43	1	0	0	3	2	6	1	3	4	6	16	6	3	9	5	7	3	1	2	27		
*05*	in/aus Banken/Sparkassen/Post	W	16	0	0	0	0	0	0	1	1	2	0	2	1	2	3	2	3	3	2	1	14		
*10*	in/aus Büro/Lager/Werk	G	2327	2	6	11	34	128	181	307	292	599	376	1156	176	150	326	198	329	209	73	36	1171		
*10*	in/aus Büro/Lager/Werk	M	2121	2	6	11	30	108	157	281	266	547	350	1054	169	144	313	179	296	181	62	36	1067		
*10*	in/aus Büro/Lager/Werk	W	206	0	0	0	4	20	24	26	26	52	26	102	7	6	13	19	33	28	11	0	104		
*15*	in/aus Gastst./Hotel	G	451	0	0	0	2	9	11	33	61	94	88	193	39	40	79	40	68	43	24	4	258		
*15*	in/aus Gastst./Hotel	M	398	0	0	0	2	8	10	27	55	82	77	169	35	38	73	38	59	35	20	4	229		
*15*	in/aus Gastst./Hotel	W	53	0	0	0	0	1	1	6	6	12	11	24	4	2	6	2	9	8	4	0	29		
*20*	in/aus Kiosken	G	183	0	0	0	3	19	22	33	45	78	34	134	13	10	23	8	10	6	1	1	49		
*20*	in/aus Kiosken	M	176	0	0	0	2	16	18	32	43	75	34	127	13	10	23	8	10	6	1	1	49		
*20*	in/aus Kiosken	W	7	0	0	0	1	3	4	1	2	3	0	7	0	0	0	0	0	0	0	0	0		
*25*	in/aus Warenhäusern	G	19877	16	78	218	569	1427	2308	1997	1734	3731	1893	7932	968	651	1619	1155	2337	2345	1871	2618	11945		
*25*	in/aus Warenhäusern	M	13269	14	55	145	357	820	1391	1181	1141	2322	1448	5161	763	500	1263	918	1676	1551	1184	1516	8108		
*25*	in/aus Warenhäusern	W	6608	2	23	73	212	607	917	816	593	1409	445	2771	205	151	356	237	661	794	687	1102	3837		
*26*	-Ladendiebstahl	G	19208	15	78	213	560	1400	2266	1937	1647	3584	1766	7616	896	603	1499	1067	2264	2302	1857	2603	11592		
*26*	-Ladendiebstahl	M	12714	13	55	140	347	802	1357	1132	1063	2195	1338	4890	703	454	1157	838	1618	1524	1178	1509	7824		
*26*	-Ladendiebstahl	W	6494	2	23	73	213	598	909	805	584	1389	428	2726	193	149	342	229	646	778	679	1094	3768		
*30*	in/aus Schaufenstern	G	36	0	0	0	0	0	0	6	6	12	12	24	5	3	8	2	1	0	0	1	12		
*30*	in/aus Schaufenstern	M	33	0	0	0	0	0	0	4	6	10	12	22	5	3	8	1	1	0	0	1	11		
*30*	in/aus Schaufenstern	W	3	0	0	0	0	0	0	2	0	2	0	2	0	0	0	1	0	0	0	0	1		
*35*	in/aus Wohnräumen	G	2580	1	3	11	19	86	120	190	264	454	437	1011	232	170	402	277	438	299	99	54	1569		
*35*	in/aus Wohnräumen	M	1979	0	3	9	16	68	96	144	218	362	343	801	189	126	315	230	333	206	62	32	1178		
*35*	in/aus Wohnräumen	W	601	1	0	2	3	18	24	46	46	92	94	210	43	44	87	47	105	93	37	22	391		
*40*	in/aus Boden/Keller	G	940	0	1	4	18	58	81	112	137	249	178	508	80	49	129	62	95	91	36	19	432		
*40*	in/aus Boden/Keller	M	829	0	1	4	16	43	64	106	130	236	165	465	73	42	115	50	81	72	32	14	364		

Schlüsselzahl der Tat	Straftaten	SEU S	Tatverdächtige gesamt	Kinder						Jugendliche			Heranwachsende 18 bis unter 21	gesamt Spalten 10,13,14	Erwachsene ab 21 Jahre									
				6	8	10	12	gesamt Spalten 5-9	14 bis unter 16	16 bis unter 18	gesamt Spalten 11+12	21 bis unter 23			23 bis unter 25	gesamt Spalten 16,17	25 bis unter 30	30 bis unter 40	40 bis unter 50	50 bis unter 60	60 und älter	gesamt Spalten 18-23		
				5	6	7	8	9	10	11	12	13			14	15	16	17	18	19	20	21	22	23
*40*	in/aus Boden/Keller	W	111	0	0	0	2	15	17	6	7	13	13	43	7	7	14	12	14	19	4	5	68	
*45*	in/aus Baustellen	G	437	0	0	1	10	29	40	47	37	84	54	178	24	16	40	43	85	53	21	17	259	
*45*	in/aus Baustellen	M	416	0	0	1	8	23	32	45	37	82	52	166	23	16	39	43	84	50	19	15	250	
*45*	in/aus Baustellen	W	21	0	0	0	2	6	8	2	0	2	2	12	1	0	1	0	1	3	2	2	9	
*50*	in/aus Kraftfahrzeugen	G	1002	0	0	8	11	32	51	82	112	194	228	473	112	94	206	132	133	44	10	4	529	
*50*	in/aus Kraftfahrzeugen	M	943	0	0	8	9	29	46	74	102	176	216	438	107	89	196	129	123	43	10	4	505	
*50*	in/aus Kraftfahrzeugen	W	59	0	0	0	2	3	5	8	10	18	12	35	5	5	10	3	10	1	0	0	24	
*550	an Kfz	G	679	0	1	1	10	21	33	46	78	124	185	342	104	53	157	68	65	34	8	5	337	
*550	an Kfz	M	644	0	1	1	9	19	30	38	74	112	176	318	101	51	152	66	63	33	7	5	326	
*550	an Kfz	W	35	0	0	0	1	2	3	8	4	12	9	24	3	2	5	2	2	1	1	0	11	
*710	von BtM aus Apotheken	G	1	0	0	0	0	0	0	0	1	1	0	1	0	0	0	0	0	0	0	0	0	
*710	von BtM aus Apotheken	M	1	0	0	0	0	0	0	0	1	1	0	1	0	0	0	0	0	0	0	0	0	
*720	von BtM aus Arztpraxen	G	1	0	0	0	0	0	0	0	0	0	0	0	0	0	0	0	0	1	0	0	1	
*720	von BtM aus Arztpraxen	M	1	0	0	0	0	0	0	0	0	0	0	0	0	0	0	0	0	1	0	0	1	
*740	v BtM bei Hersteller/Großhän.	G	1	0	0	0	0	0	0	0	0	0	0	0	0	0	0	0	0	1	0	0	1	
*740	v BtM bei Hersteller/Großhän.	M	1	0	0	0	0	0	0	0	0	0	0	0	0	0	0	0	1	0	0	0	1	
*90*	Taschendiebstahl	G	62	0	1	0	0	4	5	10	5	15	13	33	3	2	5	4	13	5	1	1	29	
*90*	Taschendiebstahl	M	43	0	1	0	0	2	3	6	4	10	11	24	3	2	5	3	8	2	1	0	19	
*90*	Taschendiebstahl	W	19	0	0	0	0	2	2	4	1	5	2	9	0	0	0	1	5	3	0	1	10	
*950	Großviehdiebstahl	G	18	0	0	0	0	2	2	2	1	3	0	5	0	0	0	0	5	5	3	0	13	
*950	Großviehdiebstahl	M	13	0	0	0	0	1	1	2	1	3	0	4	0	0	0	0	4	3	2	0	9	
*950	Großviehdiebstahl	W	5	0	0	0	0	1	1	0	0	0	0	1	0	0	0	0	1	2	1	0	4	
<b>5000</b>	<b>ST Vermög- u Fälschungsdelikte</b>	<b>G</b>	<b>17142</b>	<b>17</b>	<b>2</b>	<b>5</b>	<b>16</b>	<b>85</b>	<b>125</b>	<b>300</b>	<b>587</b>	<b>887</b>	<b>1738</b>	<b>2750</b>	<b>1221</b>	<b>1177</b>	<b>2398</b>	<b>2313</b>	<b>4167</b>	<b>3223</b>	<b>1689</b>	<b>602</b>	<b>14392</b>	
5000	ST Vermög- u Fälschungsdelikte	M	12237	16	2	3	14	53	88	177	413	590	1235	1913	899	855	1754	1710	2993	2238	1190	439	10324	
5000	ST Vermög- u Fälschungsdelikte	W	4905	1	0	2	2	32	37	123	174	297	503	837	322	322	644	603	1174	985	499	163	4068	
5100	Betrug	G	13073	15	2	4	7	58	86	225	437	662	1397	2145	980	932	1912	1793	3131	2420	1251	421	10928	
5100	Betrug	M	9222	14	2	3	6	41	66	120	291	411	984	1461	715	662	1377	1299	2233	1671	873	308	7761	
5100	Betrug	W	3851	1	0	1	1	17	20	105	146	251	413	684	265	270	535	494	898	749	378	113	3167	
5110	-Waren- und Warenkreditbetrug	G	3582	4	0	1	1	8	14	16	75	91	441	546	345	346	691	603	836	572	249	85	3036	
5110	-Waren- und Warenkreditbetrug	M	2550	4	0	0	1	8	13	10	49	59	323	395	254	226	480	439	593	391	181	71	2155	
5110	-Waren- und Warenkreditbetrug	W	1032	0	0	1	0	0	1	6	26	32	118	151	91	120	211	164	243	181	68	14	881	
5111	.Betrüg. Erlangen von Kfz.	G	79	0	0	0	0	0	0	0	0	0	8	8	4	9	13	16	20	16	5	1	71	
5111	.Betrüg. Erlangen von Kfz.	M	56	0	0	0	0	0	0	0	0	0	6	6	3	6	9	11	14	12	4	0	50	
5111	.Betrüg. Erlangen von Kfz.	W	23	0	0	0	0	0	0	0	0	0	2	2	1	3	4	5	6	4	1	1	21	
5112	.Sonstiger Warenkreditbetrug	G	2941	2	0	1	1	3	7	10	54	64	380	451	291	289	580	471	654	481	225	79	2490	
5112	.Sonstiger Warenkreditbetrug	M	2090	2	0	0	1	3	6	6	37	43	276	325	223	184	407	340	458	331	163	66	1765	

Schlüsselzahl der Tat	Straftaten	S E X U S	Tatver- daech- tige gesamt	Kinder							Jugendliche			Heran- wach- sende 18 bis unter 21	gesamt Spalten 10,13,14	Erwachsene ab 21 Jahre									
				6	8	10	12	gesamt Spalten 5-9	14 bis unter 16	16 bis unter 18	gesamt Spalten 11+12	21 bis unter 23	23 bis unter 25			gesamt Spalten 16,17	25 bis unter 30	30 bis unter 40	40 bis unter 50	50 bis unter 60	60 und älter	gesamt Spalten 18-23			
				5	6	7	8	9	10	11	12	13	14			15	16	17	18	19	20	21	22	23	24
5112	.Sonstiger Warenkreditbetrug	W	851	0	0	1	0	0	1	4	17	21	104	126	68	105	173	131	196	150	62	13	725		
5113	.Warenbetrug	G	648	2	0	0	0	5	7	6	23	29	70	106	62	56	118	137	178	85	19	5	542		
5113	.Warenbetrug	M	473	2	0	0	0	5	7	4	14	18	58	83	38	43	81	104	131	55	14	5	390		
5113	.Warenbetrug	W	175	0	0	0	0	0	0	2	9	11	12	23	24	13	37	33	47	30	5	0	152		
5120	-Grundstücks- und Baubetrug	G	48	0	0	0	0	0	0	0	0	0	0	0	0	1	1	2	12	15	14	4	48		
5120	-Grundstücks- und Baubetrug	M	41	0	0	0	0	0	0	0	0	0	0	0	0	1	1	1	9	14	12	4	41		
5120	-Grundstücks- und Baubetrug	W	7	0	0	0	0	0	0	0	0	0	0	0	0	0	0	1	3	1	2	0	7		
5130	-Beteilig.- u Kapitalanlaggeb.	G	27	0	0	0	0	0	0	0	0	0	1	1	1	0	1	1	8	10	3	3	26		
5130	-Beteilig.- u Kapitalanlaggeb.	M	21	0	0	0	0	0	0	0	0	0	0	0	1	0	1	1	6	7	3	3	21		
5130	-Beteilig.- u Kapitalanlaggeb.	W	6	0	0	0	0	0	0	0	0	0	1	1	0	0	0	0	2	3	0	0	5		
5131	.Prospektbetrug	G	5	0	0	0	0	0	0	0	0	0	0	0	0	0	0	0	4	0	1	0	5		
5131	.Prospektbetrug	M	3	0	0	0	0	0	0	0	0	0	0	0	0	0	0	0	2	0	1	0	3		
5131	.Prospektbetrug	W	2	0	0	0	0	0	0	0	0	0	0	0	0	0	0	0	2	0	0	0	2		
5132	.Anlagebetrug	G	15	0	0	0	0	0	0	0	0	0	1	1	1	0	1	1	3	6	0	3	14		
5132	.Anlagebetrug	M	13	0	0	0	0	0	0	0	0	0	0	0	1	0	1	1	3	5	0	3	13		
5132	.Anlagebetrug	W	2	0	0	0	0	0	0	0	0	0	1	1	0	0	0	0	0	1	0	0	1		
5134	.Beteiligungs-betrug	G	6	0	0	0	0	0	0	0	0	0	0	0	0	0	0	0	4	2	0	0	6		
5134	.Beteiligungs-betrug	M	5	0	0	0	0	0	0	0	0	0	0	0	0	0	0	0	3	2	0	0	5		
5134	.Beteiligungs-betrug	W	1	0	0	0	0	0	0	0	0	0	0	0	0	0	0	0	1	0	0	0	1		
5135	.Kautionsbetrug	G	2	0	0	0	0	0	0	0	0	0	0	0	0	0	0	0	1	1	0	0	2		
5135	.Kautionsbetrug	M	1	0	0	0	0	0	0	0	0	0	0	0	0	0	0	0	1	0	0	0	1		
5135	.Kautionsbetrug	W	1	0	0	0	0	0	0	0	0	0	0	0	0	0	0	0	0	1	0	0	1		
5140	-Geldkreditbetrug	G	179	0	0	0	0	0	0	0	2	2	5	7	5	6	11	19	48	57	27	10	172		
5140	-Geldkreditbetrug	M	138	0	0	0	0	0	0	0	2	2	0	2	2	4	6	15	34	48	24	9	136		
5140	-Geldkreditbetrug	W	41	0	0	0	0	0	0	0	0	0	5	5	3	2	5	4	14	9	3	1	36		
5141	.Kreditbetrug (§ 265 StGB)	G	29	0	0	0	0	0	0	0	1	1	1	2	1	0	1	8	9	7	2	0	27		
5141	.Kreditbetrug (§ 265 StGB)	M	20	0	0	0	0	0	0	0	1	1	0	1	0	0	0	6	7	4	2	0	19		
5141	.Kreditbetrug (§ 265 StGB)	W	9	0	0	0	0	0	0	0	0	0	1	1	1	0	1	2	2	3	0	0	8		
5142	.Subventionsbetrug	G	72	0	0	0	0	0	0	0	0	0	1	1	1	1	2	1	13	30	19	6	71		
5142	.Subventionsbetrug	M	58	0	0	0	0	0	0	0	0	0	0	0	0	0	0	7	26	19	6	58			
5142	.Subventionsbetrug	W	14	0	0	0	0	0	0	0	0	0	1	1	1	1	2	1	6	4	0	0	13		
5143	.Kreditbetrug (§ 263 StGB)	G	69	0	0	0	0	0	0	0	1	1	2	3	3	4	7	10	24	17	6	2	66		
5143	.Kreditbetrug (§ 263 StGB)	M	52	0	0	0	0	0	0	0	1	1	0	1	2	3	5	9	18	15	3	1	51		
5143	.Kreditbetrug (§ 263 StGB)	W	17	0	0	0	0	0	0	0	0	0	2	2	1	1	2	1	6	2	3	1	15		
5144	.Wechselbetrug	G	11	0	0	0	0	0	0	0	0	0	1	1	0	1	1	1	2	4	0	2	10		
5144	.Wechselbetrug	M	9	0	0	0	0	0	0	0	0	0	0	0	0	1	1	1	2	3	0	2	9		

Schlüsselzahl der Tat	Straftaten	SEU S	Tatverdächtige gesamt	Kinder							Jugendliche			Heranwachsende 18 bis unter 21	gesamt Spalten 10,13,14	Erwachsene ab 21 Jahre									
				6	8	10	12	gesamt Spalten 5-9	14	16	gesamt Spalten 11 + 12	21	23			gesamt Spalten 16,17	25	30	40	50	60	gesamt Spalten 18 - 23			
				6	8	10	12	14	16	18	11 + 12	23	25			25	30	40	50	60	und älter				
1	2	3	4	5	6	7	8	9	10	11	12	13	14	15	16	17	18	19	20	21	22	23	24		
5144	.Wechselbetrug	W	2	0	0	0	0	0	0	0	0	0	0	1	1	0	0	0	0	0	1	0	0	1	
5145	.Wertpapierbetrug	G	3	0	0	0	0	0	0	0	0	0	0	0	0	0	0	0	0	0	3	0	0	3	
5145	.Wertpapierbetrug	M	2	0	0	0	0	0	0	0	0	0	0	0	0	0	0	0	0	0	2	0	0	2	
5145	.Wertpapierbetrug	W	1	0	0	0	0	0	0	0	0	0	0	0	0	0	0	0	0	0	1	0	0	1	
5150	-Erschleichen von Leistungen	G	2243	3	0	3	6	31	43	137	223	360	421	824	211	176	387	262	359	243	120	48	1419		
5150	-Erschleichen von Leistungen	M	1617	3	0	3	5	18	29	62	142	204	294	527	166	138	304	207	276	186	84	33	1090		
5150	-Erschleichen von Leistungen	W	626	0	0	0	1	13	14	75	81	156	127	297	45	38	83	55	83	57	36	15	329		
5160	-rechtswidrig erl unb Zahlm.	G	793	2	0	0	0	7	9	25	63	88	127	224	107	64	171	142	134	88	23	11	569		
5160	-rechtswidrig erl unb Zahlm.	M	582	2	0	0	0	4	6	15	45	60	91	157	89	53	142	114	95	54	15	5	425		
5160	-rechtswidrig erl unb Zahlm.	W	211	0	0	0	0	3	3	10	18	28	36	67	18	11	29	28	39	34	8	6	144		
5161	.mit Scheck	G	20	0	0	0	0	0	0	0	0	0	1	1	2	0	2	2	7	6	1	1	19		
5161	.mit Scheck	M	15	0	0	0	0	0	0	0	0	0	1	1	2	0	2	1	5	5	1	0	14		
5161	.mit Scheck	W	5	0	0	0	0	0	0	0	0	0	0	0	0	0	0	1	2	1	0	1	5		
5162	.mit Debitkarten ohne PIN	G	319	2	0	0	0	0	2	5	14	19	56	77	52	40	92	71	52	20	4	3	242		
5162	.mit Debitkarten ohne PIN	M	237	2	0	0	0	0	2	3	8	11	37	50	44	33	77	57	34	15	2	2	187		
5162	.mit Debitkarten ohne PIN	W	82	0	0	0	0	0	0	2	6	8	19	27	8	7	15	14	18	5	2	1	55		
5163	.mit Debitkarten mit PIN	G	327	0	0	0	0	5	5	15	28	43	51	99	36	21	57	52	64	42	8	5	228		
5163	.mit Debitkarten mit PIN	M	234	0	0	0	0	4	4	9	20	29	40	73	31	19	50	41	46	20	3	1	161		
5163	.mit Debitkarten mit PIN	W	93	0	0	0	0	1	1	6	8	14	11	26	5	2	7	11	18	22	5	4	67		
5164	.mit Kreditkarte	G	114	0	0	0	0	2	2	6	13	19	22	43	18	9	27	22	11	9	2	0	71		
5164	.mit Kreditkarte	M	89	0	0	0	0	0	0	3	12	15	17	32	15	8	23	19	9	4	2	0	57		
5164	.mit Kreditkarte	W	25	0	0	0	0	2	2	3	1	4	5	11	3	1	4	3	2	5	0	0	14		
5165	.mit Daten v. Zahlungskarten	G	19	0	0	0	0	0	0	1	1	2	3	5	2	0	2	2	3	5	2	0	14		
5165	.mit Daten v. Zahlungskarten	M	13	0	0	0	0	0	0	1	1	2	3	5	1	0	1	2	1	4	0	0	8		
5165	.mit Daten v. Zahlungskarten	W	6	0	0	0	0	0	0	0	0	0	0	0	1	0	1	0	2	1	2	0	6		
5169	.sonst. unb. Zahlungsmittel	G	84	0	0	0	0	0	0	2	13	15	7	22	13	7	20	13	10	10	7	2	62		
5169	.sonst. unb. Zahlungsmittel	M	64	0	0	0	0	0	0	1	9	10	2	12	11	5	16	11	7	9	7	2	52		
5169	.sonst. unb. Zahlungsmittel	W	20	0	0	0	0	0	0	1	4	5	5	10	2	2	4	2	3	1	0	0	10		
5170	-sonst. Betrug	G	6902	6	2	0	0	12	20	51	106	157	534	711	400	413	813	879	1872	1518	841	268	6191		
5170	-sonst. Betrug	M	4822	5	2	0	0	11	18	35	75	110	380	508	271	299	570	611	1329	1040	574	190	4314		
5170	-sonst. Betrug	W	2080	1	0	0	0	1	2	16	31	47	154	203	129	114	243	268	543	478	267	78	1877		
5171	.Leistungsbetrug	G	443	3	0	0	0	0	3	3	3	6	21	30	17	22	39	53	127	113	67	14	413		
5171	.Leistungsbetrug	M	318	2	0	0	0	0	2	3	3	6	13	21	11	13	24	41	96	78	46	12	297		
5171	.Leistungsbetrug	W	125	1	0	0	0	0	1	0	0	0	8	9	6	9	15	12	31	35	21	2	116		
5172	.Leistungskreditbetrug	G	444	0	1	0	0	0	1	2	2	4	26	31	14	20	34	58	151	109	48	13	413		
5172	.Leistungskreditbetrug	M	325	0	1	0	0	0	1	1	1	2	18	21	7	16	23	36	110	86	39	10	304		

Schlüsselzahl der Tat	Straftaten	S E U S	Tatver- daech- tige gesamt	Kinder							Jugendliche			Heran- wach- sende 18 bis unter 21	gesamt Spalten 10,13,14	Erwachsene ab 21 Jahre									
				6	8	10	12	gesamt Spalten 5-9	14	16	gesamt Spalten 11+12	21	23			gesamt Spalten 16,17	25	30	40	50	60	gesamt Spalten 18-23			
				6	8	10	12	14	16	18	11+12	23	25			30	40	50	60	und älter					
1	2	3	4	5	6	7	8	9	10	11	12	13	14	15	16	17	18	19	20	21	22	23	24		
5172	.Leistungskreditbetrug	W	119	0	0	0	0	0	0	1	1	2	8	10	7	4	11	22	41	23	9	3	109		
5173	.Arbeitsvermittlungsbetrug	G	12	0	0	0	0	0	0	0	0	0	0	0	0	0	0	0	7	4	1	0	12		
5173	.Arbeitsvermittlungsbetrug	M	6	0	0	0	0	0	0	0	0	0	0	0	0	0	0	0	3	2	1	0	6		
5173	.Arbeitsvermittlungsbetrug	W	6	0	0	0	0	0	0	0	0	0	0	0	0	0	0	0	4	2	0	0	6		
5174	.Betrug z.N. v. Versicherung	G	244	0	0	0	0	0	0	0	2	2	13	15	14	20	34	45	72	42	24	12	229		
5174	.Betrug z.N. v. Versicherung	M	185	0	0	0	0	0	0	0	1	1	11	12	11	16	27	34	59	27	20	6	173		
5174	.Betrug z.N. v. Versicherung	W	59	0	0	0	0	0	0	0	1	1	2	3	3	4	7	11	13	15	4	6	56		
5175	.Computerbetrug	G	102	0	1	0	0	3	4	1	3	4	15	23	7	5	12	20	33	12	2	0	79		
5175	.Computerbetrug	M	87	0	1	0	0	3	4	0	2	2	15	21	6	5	11	15	29	9	2	0	66		
5175	.Computerbetrug	W	15	0	0	0	0	0	0	1	1	2	0	2	1	0	1	5	4	3	0	0	13		
5176	.Provisionsbetrug	G	26	0	0	0	0	0	0	0	0	0	0	0	0	0	0	3	12	7	3	1	26		
5176	.Provisionsbetrug	M	19	0	0	0	0	0	0	0	0	0	0	0	0	0	0	3	8	5	2	1	19		
5176	.Provisionsbetrug	W	7	0	0	0	0	0	0	0	0	0	0	0	0	0	0	0	4	2	1	0	7		
5177	.z N v Sozial-/versicherung	G	42	0	0	0	0	0	0	0	0	0	4	4	0	0	0	1	14	12	9	2	38		
5177	.z N v Sozial-/versicherung	M	30	0	0	0	0	0	0	0	0	0	3	3	0	0	0	1	9	10	5	2	27		
5177	.z N v Sozial-/versicherung	W	12	0	0	0	0	0	0	0	0	0	1	1	0	0	0	0	5	2	4	0	11		
5178	.Sonstiger Sozialleistungsb.	G	1531	0	0	0	0	0	0	0	8	8	55	63	88	70	158	195	426	373	269	47	1468		
5178	.Sonstiger Sozialleistungsb.	M	997	0	0	0	0	0	0	0	6	6	35	41	57	56	113	135	284	229	159	36	956		
5178	.Sonstiger Sozialleistungsb.	W	534	0	0	0	0	0	0	0	2	2	20	22	31	14	45	60	142	144	110	11	512		
5179	.Zugangsber. Komm.diensten	G	246	0	0	0	0	1	1	8	17	25	28	54	25	23	48	28	64	35	15	2	192		
5179	.Zugangsber. Komm.diensten	M	182	0	0	0	0	1	1	7	15	22	21	44	20	16	36	19	49	26	8	0	138		
5179	.Zugangsber. Komm.diensten	W	64	0	0	0	0	0	0	1	2	3	7	10	5	7	12	9	15	9	7	2	54		
5181	.Abrechnungsbetrug	G	47	0	0	0	0	0	0	0	0	0	0	0	0	1	1	4	11	16	14	1	47		
5181	.Abrechnungsbetrug	M	33	0	0	0	0	0	0	0	0	0	0	0	0	1	1	3	5	13	10	1	33		
5181	.Abrechnungsbetrug	W	14	0	0	0	0	0	0	0	0	0	0	0	0	0	0	1	6	3	4	0	14		
5182	.Einmietbetrug	G	425	0	0	0	0	0	0	0	0	0	37	37	37	43	80	63	120	77	29	19	388		
5182	.Einmietbetrug	M	303	0	0	0	0	0	0	0	0	0	24	24	23	28	51	47	88	58	21	14	279		
5182	.Einmietbetrug	W	122	0	0	0	0	0	0	0	0	0	13	13	14	15	29	16	32	19	8	5	109		
5183	.Kontoeröffn-/Überweisungs.	G	129	0	0	0	0	0	0	0	8	8	25	33	12	11	23	24	27	14	7	1	96		
5183	.Kontoeröffn-/Überweisungs.	M	98	0	0	0	0	0	0	0	4	4	20	24	11	9	20	17	24	8	4	1	74		
5183	.Kontoeröffn-/Überweisungs.	W	31	0	0	0	0	0	0	0	4	4	5	9	1	2	3	7	3	6	3	0	22		
5184	.Zechbetrug	G	170	0	0	0	0	0	0	0	4	4	16	20	7	6	13	19	52	45	13	8	150		
5184	.Zechbetrug	M	143	0	0	0	0	0	0	0	2	2	15	17	4	6	10	16	45	39	11	5	126		
5184	.Zechbetrug	W	27	0	0	0	0	0	0	0	2	2	1	3	3	0	3	3	7	6	2	3	24		
5189	.weitere Betrugsarten	G	3269	3	0	0	0	8	11	38	63	101	323	435	194	207	401	399	819	701	361	153	2834		
5189	.weitere Betrugsarten	M	2285	3	0	0	0	7	10	25	43	68	228	306	134	146	280	272	575	484	262	106	1979		



Schlüsselzahl der Tat	Straftaten	SEUS	Tatverdächtige gesamt	Kinder						Jugendliche			Heranwachsende 18 bis unter 21	gesamt Spalten 10,13,14	Erwachsene ab 21 Jahre									
				6	8	10	12	gesamt Spalten 5-9	14 bis unter 16	16 bis unter 18	gesamt Spalten 11+12	21 bis unter 23			23 bis unter 25	gesamt Spalten 16,17	25 bis unter 30	30 bis unter 40	40 bis unter 50	50 bis unter 60	60 und älter	gesamt Spalten 18-23		
				5	6	7	8	9	10	11	12	13			14	15	16	17	18	19	20	21	22	23
5189	.weitere Betrugsarten	W	984	0	0	0	0	1	1	13	20	33	95	129	60	61	121	127	244	217	99	47	855	
5200	Veruntreuungen	G	1059	0	0	0	0	0	0	6	12	18	66	84	30	30	60	81	314	277	186	57	975	
5200	Veruntreuungen	M	781	0	0	0	0	0	0	4	10	14	44	58	20	19	39	52	225	219	141	47	723	
5200	Veruntreuungen	W	278	0	0	0	0	0	0	2	2	4	22	26	10	11	21	29	89	58	45	10	252	
5210	-Untreue	G	232	0	0	0	0	0	0	0	0	0	0	0	2	5	7	14	57	70	68	16	232	
5210	-Untreue	M	159	0	0	0	0	0	0	0	0	0	0	0	1	2	3	8	34	54	49	11	159	
5210	-Untreue	W	73	0	0	0	0	0	0	0	0	0	0	0	1	3	4	6	23	16	19	5	73	
5211	.Untreue b. Kapitalanlage.	G	4	0	0	0	0	0	0	0	0	0	0	0	0	0	0	1	1	2	0	0	4	
5211	.Untreue b. Kapitalanlage.	M	3	0	0	0	0	0	0	0	0	0	0	0	0	0	0	1	0	2	0	0	3	
5211	.Untreue b. Kapitalanlage.	W	1	0	0	0	0	0	0	0	0	0	0	0	0	0	0	0	1	0	0	0	1	
5220	-Veruntreuen Arbeitsentgelt	G	639	0	0	0	0	0	0	0	0	0	3	3	6	12	18	42	216	208	112	40	636	
5220	-Veruntreuen Arbeitsentgelt	M	506	0	0	0	0	0	0	0	0	0	3	3	5	8	13	31	166	168	91	34	503	
5220	-Veruntreuen Arbeitsentgelt	W	133	0	0	0	0	0	0	0	0	0	0	0	1	4	5	11	50	40	21	6	133	
5230	.Missbr. von Scheck-/Kreditk	G	208	0	0	0	0	0	0	6	12	18	63	81	22	13	35	26	46	10	8	2	127	
5230	.Missbr. von Scheck-/Kreditk	M	132	0	0	0	0	0	0	4	10	14	41	55	14	9	23	14	28	7	3	2	77	
5230	.Missbr. von Scheck-/Kreditk	W	76	0	0	0	0	0	0	2	2	4	22	26	8	4	12	12	18	3	5	0	50	
5300	Unterschlagung	G	2358	0	0	1	9	22	32	58	91	149	254	435	168	155	323	304	547	459	195	95	1923	
5300	Unterschlagung	M	1742	0	0	0	8	12	20	48	74	122	187	329	130	126	256	233	404	326	133	61	1413	
5300	Unterschlagung	W	616	0	0	1	1	10	12	10	17	27	67	106	38	29	67	71	143	133	62	34	510	
5310	-Unterschlagung von Kfz.	G	364	0	0	0	0	0	0	1	4	5	27	32	21	27	48	49	100	89	35	11	332	
5310	-Unterschlagung von Kfz.	M	315	0	0	0	0	0	0	1	3	4	23	27	19	23	42	41	89	79	29	8	288	
5310	-Unterschlagung von Kfz.	W	49	0	0	0	0	0	0	0	1	1	4	5	2	4	6	8	11	10	6	3	44	
5400	Urkundenfälschung	G	1382	2	0	0	0	7	9	19	75	94	158	261	100	118	218	235	349	200	91	28	1121	
5400	Urkundenfälschung	M	1095	2	0	0	0	1	3	11	64	75	135	213	86	95	181	200	272	138	70	21	882	
5400	Urkundenfälschung	W	287	0	0	0	0	6	6	8	11	19	23	48	14	23	37	35	77	62	21	7	239	
5410	-Fälschung techn Aufzeichnung	G	28	0	0	0	0	0	0	0	0	0	0	0	1	2	3	6	9	6	3	1	28	
5410	-Fälschung techn Aufzeichnung	M	27	0	0	0	0	0	0	0	0	0	0	0	1	2	3	6	8	6	3	1	27	
5410	-Fälschung techn Aufzeichnung	W	1	0	0	0	0	0	0	0	0	0	0	0	0	0	0	0	1	0	0	0	1	
5420	-Fälschung z. Erlangen v. BtM	G	3	0	0	0	0	0	0	0	0	0	0	0	0	0	0	0	1	0	2	0	3	
5420	-Fälschung z. Erlangen v. BtM	M	2	0	0	0	0	0	0	0	0	0	0	0	0	0	0	0	1	0	1	0	2	
5420	-Fälschung z. Erlangen v. BtM	W	1	0	0	0	0	0	0	0	0	0	0	0	0	0	0	0	0	0	1	0	1	
5430	-Fälsch bew Daten/Täusch i RV	G	3	0	0	0	0	0	0	0	0	0	0	0	0	0	0	1	0	2	0	0	3	
5430	-Fälsch bew Daten/Täusch i RV	M	2	0	0	0	0	0	0	0	0	0	0	0	0	0	0	1	0	1	0	0	2	
5430	-Fälsch bew Daten/Täusch i RV	W	1	0	0	0	0	0	0	0	0	0	0	0	0	0	0	0	0	1	0	0	1	
5500	Geld-/Wertz/Schecks	G	110	0	0	0	0	1	1	3	4	7	5	13	14	8	22	16	27	18	7	7	97	
5500	Geld-/Wertz/Schecks	M	93	0	0	0	0	1	1	3	4	7	5	13	12	7	19	16	21	14	5	5	80	

Schlüsselzahl der Tat	Straftaten	S E X U S	Tatver- daech- tige gesamt	Kinder							Jugendliche			Heran- wach- sende 18 bis unter 21	gesamt Spalten 10,13,14	Erwachsene ab 21 Jahre									
				6	8	10	12	gesamt	14	16	gesamt	21	23			gesamt	25	30	40	50	60	gesamt			
				5	6	7	8	9	10	11	12	13	14			15	16	17	18	19	20	21	22	23	24
5500	Geld-/Wertz/Schecks	W	17	0	0	0	0	0	0	0	0	0	0	0	0	2	1	3	0	6	4	2	2	17	
5510	-Geld-/Wertezeichenfälschung	G	12	0	0	0	0	1	1	2	0	2	0	3	0	3	3	0	3	2	0	1	9		
5510	-Geld-/Wertezeichenfälschung	M	11	0	0	0	0	1	1	2	0	2	0	3	0	3	3	0	2	2	0	1	8		
5510	-Geld-/Wertezeichenfälschung	W	1	0	0	0	0	0	0	0	0	0	0	0	0	0	0	0	1	0	0	0	1		
5520	-Inverkehrbringen Falschgeld	G	98	0	0	0	0	0	0	1	4	5	5	10	14	7	21	16	23	15	7	6	88		
5520	-Inverkehrbringen Falschgeld	M	82	0	0	0	0	0	0	1	4	5	5	10	12	6	18	16	18	11	5	4	72		
5520	-Inverkehrbringen Falschgeld	W	16	0	0	0	0	0	0	0	0	0	0	0	2	1	3	0	5	4	2	2	16		
5530	-Fälsch. v Euroscheck/-karten	G	2	0	0	0	0	0	0	0	0	0	0	0	0	0	0	0	1	1	0	0	2		
5530	-Fälsch. v Euroscheck/-karten	M	2	0	0	0	0	0	0	0	0	0	0	0	0	0	0	0	1	1	0	0	2		
5532	.Nachm.,Verf.,Versch.,Überl.	G	2	0	0	0	0	0	0	0	0	0	0	0	0	0	0	0	1	1	0	0	2		
5532	.Nachm.,Verf.,Versch.,Überl.	M	2	0	0	0	0	0	0	0	0	0	0	0	0	0	0	0	1	1	0	0	2		
5600	Insolvenzstraftaten	G	124	0	0	0	0	0	0	0	0	0	0	0	2	0	2	8	42	35	25	12	124		
5600	Insolvenzstraftaten	M	107	0	0	0	0	0	0	0	0	0	0	0	1	0	1	7	37	28	24	10	107		
5600	Insolvenzstraftaten	W	17	0	0	0	0	0	0	0	0	0	0	0	1	0	1	1	5	7	1	2	17		
5610	-Bankrott	G	109	0	0	0	0	0	0	0	0	0	0	0	2	0	2	7	37	32	23	8	109		
5610	-Bankrott	M	96	0	0	0	0	0	0	0	0	0	0	0	1	0	1	6	34	26	22	7	96		
5610	-Bankrott	W	13	0	0	0	0	0	0	0	0	0	0	0	1	0	1	1	3	6	1	1	13		
5630	-Verletzung Buchführungspf.	G	11	0	0	0	0	0	0	0	0	0	0	0	0	0	0	1	2	3	2	3	11		
5630	-Verletzung Buchführungspf.	M	9	0	0	0	0	0	0	0	0	0	0	0	0	0	0	1	1	2	2	3	9		
5630	-Verletzung Buchführungspf.	W	2	0	0	0	0	0	0	0	0	0	0	0	0	0	0	0	1	1	0	0	2		
5640	-Gläubigerbegünstigung	G	6	0	0	0	0	0	0	0	0	0	0	0	0	0	0	0	3	1	1	1	6		
5640	-Gläubigerbegünstigung	M	6	0	0	0	0	0	0	0	0	0	0	0	0	0	0	0	3	1	1	1	6		
5650	-Schuldnerbegünstigung	G	2	0	0	0	0	0	0	0	0	0	0	0	0	0	0	0	1	0	0	1	2		
5650	-Schuldnerbegünstigung	W	2	0	0	0	0	0	0	0	0	0	0	0	0	0	0	0	1	0	0	1	2		
<b>6000</b>	<b>Sonstige Straftatbestände StGB</b>	<b>G</b>	<b>26673</b>	<b>40</b>	<b>93</b>	<b>201</b>	<b>474</b>	<b>1341</b>	<b>2149</b>	<b>2577</b>	<b>2556</b>	<b>5133</b>	<b>3306</b>	<b>10588</b>	<b>1537</b>	<b>1167</b>	<b>2704</b>	<b>2106</b>	<b>4379</b>	<b>3786</b>	<b>1824</b>	<b>1286</b>	<b>16085</b>		
6000	Sonstige Straftatbestände StGB	M	21593	31	74	167	396	1048	1716	2110	2175	4285	2869	8870	1314	989	2303	1762	3480	2898	1375	905	12723		
6000	Sonstige Straftatbestände StGB	W	5080	9	19	34	78	293	433	467	381	848	437	1718	223	178	401	344	899	888	449	381	3362		
6100	Erpressung	G	332	0	0	0	10	19	29	47	29	76	58	163	32	23	55	26	49	27	9	3	169		
6100	Erpressung	M	301	0	0	0	9	17	26	39	27	66	55	147	30	22	52	24	45	24	7	2	154		
6100	Erpressung	W	31	0	0	0	1	2	3	8	2	10	3	16	2	1	3	2	4	3	2	1	15		
6200	-Widerstand/Staat/öff Ordnung	G	5313	1	3	8	31	192	235	445	594	1039	882	2156	423	291	714	462	849	675	272	185	3157		
6200	-Widerstand/Staat/öff Ordnung	M	4430	1	1	4	20	144	170	344	480	824	755	1749	378	258	636	412	723	545	222	143	2681		
6200	-Widerstand/Staat/öff Ordnung	W	883	0	2	4	11	48	65	101	114	215	127	407	45	33	78	50	126	130	50	42	476		
6210	-Widerstand gg. Staatsgewalt	G	697	0	0	0	0	2	2	13	47	60	123	185	58	47	105	87	169	102	36	13	512		
6210	-Widerstand gg. Staatsgewalt	M	629	0	0	0	0	2	2	8	40	48	118	168	56	45	101	81	150	90	30	9	461		
6210	-Widerstand gg. Staatsgewalt	W	68	0	0	0	0	0	0	5	7	12	5	17	2	2	4	6	19	12	6	4	51		

Schlüsselzahl der Tat	Straftaten	S E U S	Tatverdächtige gesamt	Kinder							Jugendliche			Heranwachsende 18 bis unter 21	gesamt Spalten 10,13,14	Erwachsene ab 21 Jahre									
				6	8	10	12	gesamt Spalten 5-9	14	16	gesamt Spalten 11+12	21	23			gesamt Spalten 16,17	25	30	40	50	60	gesamt Spalten 18-23			
				6	8	10	12	14	16	18	11+12	23	25			30	40	50	60	und älter	18-23				
1	2	3	4	5	6	7	8	9	10	11	12	13	14	15	16	17	18	19	20	21	22	23	24		
6220	-Hausfriedensbruch	G	3325	1	1	4	19	155	180	340	437	777	499	1456	239	163	402	255	469	420	190	133	1869		
6220	-Hausfriedensbruch	M	2787	1	1	3	15	119	139	274	356	630	419	1188	216	142	358	228	403	343	160	107	1599		
6220	-Hausfriedensbruch	W	538	0	0	1	4	36	41	66	81	147	80	268	23	21	44	27	66	77	30	26	270		
6221	.Hausfriedensbruch §123	G	3319	1	1	4	19	155	180	340	437	777	498	1455	237	161	398	255	468	420	190	133	1864		
6221	.Hausfriedensbruch §123	M	2781	1	1	3	15	119	139	274	356	630	418	1187	214	140	354	228	402	343	160	107	1594		
6221	.Hausfriedensbruch §123	W	538	0	0	1	4	36	41	66	81	147	80	268	23	21	44	27	66	77	30	26	270		
6222	.schw Hausfriedensbr. §124	G	9	0	0	0	0	0	0	0	2	2	1	3	2	2	4	1	1	0	0	0	6		
6222	.schw Hausfriedensbr. §124	M	9	0	0	0	0	0	0	0	2	2	1	3	2	2	4	1	1	0	0	0	6		
6230	-Landfriedensbruch	G	224	0	0	0	0	1	1	9	20	29	95	125	38	20	58	27	12	2	0	0	99		
6230	-Landfriedensbruch	M	207	0	0	0	0	0	0	6	18	24	90	114	35	19	54	26	11	2	0	0	93		
6230	-Landfriedensbruch	W	17	0	0	0	0	1	1	3	2	5	5	11	3	1	4	1	1	0	0	0	6		
6240	-Vortäuschen einer Straftat	G	648	0	0	1	2	8	11	35	45	80	132	223	72	36	108	64	123	79	28	23	425		
6240	-Vortäuschen einer Straftat	M	473	0	0	0	1	4	5	19	28	47	99	151	59	30	89	50	97	54	18	14	322		
6240	-Vortäuschen einer Straftat	W	175	0	0	1	1	4	6	16	17	33	33	72	13	6	19	14	26	25	10	9	103		
6241	.Vortäuschen eines Raubes	G	41	0	0	0	1	1	2	1	5	6	10	18	6	1	7	5	4	5	0	2	23		
6241	.Vortäuschen eines Raubes	M	34	0	0	0	1	1	2	1	4	5	8	15	5	1	6	4	4	4	0	1	19		
6241	.Vortäuschen eines Raubes	W	7	0	0	0	0	0	0	0	1	1	2	3	1	0	1	1	0	1	0	1	4		
6242	.Vortäuschen e. Diebstahls	G	139	0	0	0	0	0	0	7	8	15	30	45	21	8	29	19	25	14	4	3	94		
6242	.Vortäuschen e. Diebstahls	M	107	0	0	0	0	0	0	7	6	13	24	37	18	7	25	16	16	8	3	2	70		
6242	.Vortäuschen e. Diebstahls	W	32	0	0	0	0	0	0	0	2	2	6	8	3	1	4	3	9	6	1	1	24		
6260	-Gewaltdarstellung	G	7	0	0	0	0	0	0	0	0	0	1	1	0	0	0	1	4	1	0	0	6		
6260	-Gewaltdarstellung	M	4	0	0	0	0	0	0	0	0	0	1	1	0	0	0	1	2	0	0	0	3		
6260	-Gewaltdarstellung	W	3	0	0	0	0	0	0	0	0	0	0	0	0	0	0	0	2	1	0	0	3		
6270	-Volksverhetzung	G	80	0	0	0	0	0	0	5	15	20	15	35	3	11	14	13	7	3	4	4	45		
6270	-Volksverhetzung	M	72	0	0	0	0	0	0	5	11	16	15	31	2	11	13	12	7	2	4	3	41		
6270	-Volksverhetzung	W	8	0	0	0	0	0	0	0	4	4	0	4	1	0	1	1	0	1	0	1	4		
6300	Begünst./Strafver./ Hehlerei	G	801	0	0	0	2	14	16	44	95	139	134	289	68	43	111	87	138	124	36	16	512		
6300	Begünst./Strafver./ Hehlerei	M	609	0	0	0	1	12	13	31	74	105	111	229	58	35	93	69	96	82	27	13	380		
6300	Begünst./Strafver./ Hehlerei	W	192	0	0	0	1	2	3	13	21	34	23	60	10	8	18	18	42	42	9	3	132		
6310	-Hehlerei von Kfz.	G	44	0	0	0	0	1	1	0	6	6	4	11	0	2	2	10	13	4	3	1	33		
6310	-Hehlerei von Kfz.	M	42	0	0	0	0	1	1	0	6	6	4	11	0	2	2	10	12	3	3	1	31		
6310	-Hehlerei von Kfz.	W	2	0	0	0	0	0	0	0	0	0	0	0	0	0	0	0	1	1	0	0	2		
6311	.Gewerbsm. Hehlerei von Kfz.	G	3	0	0	0	0	1	1	0	0	0	0	1	0	0	0	0	0	0	1	1	2		
6311	.Gewerbsm. Hehlerei von Kfz.	M	3	0	0	0	0	1	1	0	0	0	0	1	0	0	0	0	0	0	1	1	2		
6312	.Bandenhehlerei von Kfz.	G	4	0	0	0	0	0	0	0	0	0	0	0	0	0	0	2	1	0	1	0	4		
6312	.Bandenhehlerei von Kfz.	M	3	0	0	0	0	0	0	0	0	0	0	0	0	0	0	2	0	0	1	0	3		

Schlüsselzahl der Tat	Straftaten	SEU S	Tatverdächtige gesamt	Kinder						Jugendliche			Heranwachsende 18 bis unter 21	gesamt Spalten 10,13,14	Erwachsene ab 21 Jahre								
				6	8	10	12	gesamt Spalten 5 - 9	14 bis unter 16	16 bis unter 18	gesamt Spalten 11 + 12	21 bis unter 23			23	25	gesamt Spalten 16,17	25 bis unter 30	30 bis unter 40	40 bis unter 50	50 bis unter 60	60 und älter	gesamt Spalten 18 - 23
1	2	3	4	5	6	7	8	9	10	11	12	13	14	15	16	17	18	19	20	21	22	23	24
6312	.Bandenhehlerei von Kfz.	W	1	0	0	0	0	0	0	0	0	0	0	0	0	0	0	1	0	0	0	1	
6320	-Sonstige Hehlerei	G	632	0	0	0	2	13	15	40	86	126	119	260	57	37	94	61	106	82	17	12	372
6320	-Sonstige Hehlerei	M	477	0	0	0	1	11	12	27	67	94	100	206	50	30	80	47	75	51	9	9	271
6320	-Sonstige Hehlerei	W	155	0	0	0	1	2	3	13	19	32	19	54	7	7	14	14	31	31	8	3	101
6321	.gewerbsmäßige Hehlerei	G	52	0	0	0	0	0	0	0	1	1	3	4	3	3	6	3	25	11	3	0	48
6321	.gewerbsmäßige Hehlerei	M	35	0	0	0	0	0	0	0	0	0	3	3	3	2	5	2	15	8	2	0	32
6321	.gewerbsmäßige Hehlerei	W	17	0	0	0	0	0	0	0	1	1	0	1	0	1	1	1	10	3	1	0	16
6323	.gewerbsmäßige Bandenhehl.	G	14	0	0	0	0	0	0	0	0	0	3	3	1	1	2	1	5	3	0	0	11
6323	.gewerbsmäßige Bandenhehl.	M	13	0	0	0	0	0	0	0	0	0	3	3	0	1	1	1	5	3	0	0	10
6323	.gewerbsmäßige Bandenhehl.	W	1	0	0	0	0	0	0	0	0	0	0	0	1	0	1	0	0	0	0	0	1
6330	-Geldwäsche (§ 261 StGB)	G	3	0	0	0	0	0	0	0	0	0	0	0	0	0	0	0	1	2	0	0	3
6330	-Geldwäsche (§ 261 StGB)	M	2	0	0	0	0	0	0	0	0	0	0	0	0	0	0	0	0	2	0	0	2
6330	-Geldwäsche (§ 261 StGB)	W	1	0	0	0	0	0	0	0	0	0	0	0	0	0	0	0	1	0	0	0	1
6400	Brandstiftung	G	881	10	12	21	57	111	211	100	68	168	91	470	35	30	65	43	93	98	53	59	411
6400	Brandstiftung	M	739	7	11	17	50	91	176	83	58	141	83	400	31	28	59	32	77	88	44	39	339
6400	Brandstiftung	W	142	3	1	4	7	20	35	17	10	27	8	70	4	2	6	11	16	10	9	20	72
6410	-(vorsätzliche) Brandstiftung	G	76	0	0	1	3	1	5	7	5	12	15	32	2	4	6	8	12	11	5	2	44
6410	-(vorsätzliche) Brandstiftung	M	64	0	0	1	1	1	3	6	5	11	15	29	2	3	5	5	10	9	4	2	35
6410	-(vorsätzliche) Brandstiftung	W	12	0	0	0	2	0	2	1	0	1	0	3	0	1	1	3	2	2	1	0	9
6500	Wettbew.-,Korruptions-,Amtdel	G	217	0	0	0	0	0	0	0	1	1	0	1	2	1	3	20	70	85	35	3	216
6500	Wettbew.-,Korruptions-,Amtdel	M	195	0	0	0	0	0	0	0	1	1	0	1	2	1	3	17	66	74	31	3	194
6500	Wettbew.-,Korruptions-,Amtdel	W	22	0	0	0	0	0	0	0	0	0	0	0	0	0	0	3	4	11	4	0	22
6510	-Vorteilsann./Bestechlichkeit	G	26	0	0	0	0	0	0	0	0	0	0	0	0	0	0	1	5	11	8	1	26
6510	-Vorteilsann./Bestechlichkeit	M	22	0	0	0	0	0	0	0	0	0	0	0	0	0	0	1	4	9	7	1	22
6510	-Vorteilsann./Bestechlichkeit	W	4	0	0	0	0	0	0	0	0	0	0	0	0	0	0	0	1	2	1	0	4
6511	.Vorteilsannahme	G	12	0	0	0	0	0	0	0	0	0	0	0	0	0	0	1	2	3	6	0	12
6511	.Vorteilsannahme	M	10	0	0	0	0	0	0	0	0	0	0	0	0	0	0	1	2	2	5	0	10
6511	.Vorteilsannahme	W	2	0	0	0	0	0	0	0	0	0	0	0	0	0	0	0	0	1	1	0	2
6512	.Bestechlichkeit	G	14	0	0	0	0	0	0	0	0	0	0	0	0	0	0	0	3	8	2	1	14
6512	.Bestechlichkeit	M	12	0	0	0	0	0	0	0	0	0	0	0	0	0	0	0	2	7	2	1	12
6512	.Bestechlichkeit	W	2	0	0	0	0	0	0	0	0	0	0	0	0	0	0	0	1	1	0	0	2
6520	-Vorteilgewähr./Bestechung	G	13	0	0	0	0	0	0	0	1	1	0	1	0	0	0	1	6	2	3	0	12
6520	-Vorteilgewähr./Bestechung	M	13	0	0	0	0	0	0	0	1	1	0	1	0	0	0	1	6	2	3	0	12
6522	.Bestechung	G	13	0	0	0	0	0	0	0	1	1	0	1	0	0	0	1	6	2	3	0	12
6522	.Bestechung	M	13	0	0	0	0	0	0	0	1	1	0	1	0	0	0	1	6	2	3	0	12
6550	-Sonstige Straftaten im Amt	G	159	0	0	0	0	0	0	0	0	0	0	0	2	1	3	18	53	64	20	1	159

Schlüsselzahl der Tat	Straftaten	SEU	Tatverdächtige gesamt	Kinder					Jugendliche			Heranwachsende 18 bis unter 21	gesamt Spalten 10,13,14	Erwachsene ab 21 Jahre									
				6	8	10	12	gesamt Spalten 5-9	14 bis unter 16	16 bis unter 18	gesamt Spalten 11+12			21 bis unter 23	23 bis unter 25	gesamt Spalten 16,17	25 bis unter 30	30 bis unter 40	40 bis unter 50	50 bis unter 60	60 und älter	gesamt Spalten 18-23	
1	2	3	4	5	6	7	8	9	10	11	12	13	14	15	16	17	18	19	20	21	22	23	24
6550	-Sonstige Straftaten im Amt	M	143	0	0	0	0	0	0	0	0	0	0	0	2	1	3	15	51	56	17	1	143
6550	-Sonstige Straftaten im Amt	W	16	0	0	0	0	0	0	0	0	0	0	0	0	0	0	3	2	8	3	0	16
6551	.Körperverletzung im Amt	G	111	0	0	0	0	0	0	0	0	0	0	0	0	0	0	12	40	47	12	0	111
6551	.Körperverletzung im Amt	M	106	0	0	0	0	0	0	0	0	0	0	0	0	0	0	11	39	45	11	0	106
6551	.Körperverletzung im Amt	W	5	0	0	0	0	0	0	0	0	0	0	0	0	0	0	1	1	2	1	0	5
6552	.Verl. d. Dienstgeheimnisses	G	10	0	0	0	0	0	0	0	0	0	0	0	0	0	0	0	1	6	3	0	10
6552	.Verl. d. Dienstgeheimnisses	M	6	0	0	0	0	0	0	0	0	0	0	0	0	0	0	0	1	3	2	0	6
6552	.Verl. d. Dienstgeheimnisses	W	4	0	0	0	0	0	0	0	0	0	0	0	0	0	0	0	0	3	1	0	4
6560	-wettb. Abspr. bei Ausschr.	G	13	0	0	0	0	0	0	0	0	0	0	0	0	0	0	0	3	6	3	1	13
6560	-wettb. Abspr. bei Ausschr.	M	12	0	0	0	0	0	0	0	0	0	0	0	0	0	0	0	3	5	3	1	12
6560	-wettb. Abspr. bei Ausschr.	W	1	0	0	0	0	0	0	0	0	0	0	0	0	0	0	0	0	1	0	0	1
6570	-Bestechl./Bestech.gesch.Verkl	G	6	0	0	0	0	0	0	0	0	0	0	0	0	0	0	0	3	2	1	0	6
6570	-Bestechl./Bestech.gesch.Verkl	M	5	0	0	0	0	0	0	0	0	0	0	0	0	0	0	0	2	2	1	0	5
6570	-Bestechl./Bestech.gesch.Verkl	W	1	0	0	0	0	0	0	0	0	0	0	0	0	0	0	0	1	0	0	0	1
6571	.Bestechl./Bestechung §299	G	6	0	0	0	0	0	0	0	0	0	0	0	0	0	0	0	3	2	1	0	6
6571	.Bestechl./Bestechung §299	M	5	0	0	0	0	0	0	0	0	0	0	0	0	0	0	0	2	2	1	0	5
6571	.Bestechl./Bestechung §299	W	1	0	0	0	0	0	0	0	0	0	0	0	0	0	0	0	1	0	0	0	1
6600	Strafbarer Eigennutz	G	493	0	0	1	2	19	22	33	39	72	57	151	34	26	60	64	89	74	39	16	342
6600	Strafbarer Eigennutz	M	468	0	0	1	2	19	22	32	39	71	54	147	32	25	57	59	81	74	35	15	321
6600	Strafbarer Eigennutz	W	25	0	0	0	0	0	0	1	0	1	3	4	2	1	3	5	8	0	4	1	21
6610	-Glücksspiel	G	3	0	0	0	0	0	0	0	0	0	0	0	0	0	0	0	2	0	1	0	3
6610	-Glücksspiel	M	3	0	0	0	0	0	0	0	0	0	0	0	0	0	0	2	0	1	0	3	
6620	-Wilderei	G	427	0	0	1	2	19	22	33	39	72	55	149	33	24	57	52	71	61	22	15	278
6620	-Wilderei	M	418	0	0	1	2	19	22	32	39	71	54	147	31	23	54	52	68	61	22	14	271
6620	-Wilderei	W	9	0	0	0	0	0	0	1	0	1	1	2	2	1	3	0	3	0	0	1	7
6621	.Jagdwilderei	G	36	0	0	0	0	0	0	2	1	3	0	3	0	1	1	1	8	9	5	9	33
6621	.Jagdwilderei	M	35	0	0	0	0	0	0	2	1	3	0	3	0	1	1	1	8	9	5	8	32
6621	.Jagdwilderei	W	1	0	0	0	0	0	0	0	0	0	0	0	0	0	0	0	0	0	0	1	1
6630	-Wucher	G	11	0	0	0	0	0	0	0	0	0	0	0	0	0	0	1	3	4	2	1	11
6630	-Wucher	M	11	0	0	0	0	0	0	0	0	0	0	0	0	0	0	1	3	4	2	1	11
6700	Alle sonstigen ST gemäß StGB	G	20202	29	78	174	377	1062	1720	2077	1943	4020	2399	8139	1082	832	1914	1517	3309	2859	1434	1030	12063
6700	Alle sonstigen ST gemäß StGB	M	16267	23	62	147	319	831	1382	1732	1688	3420	2108	6910	914	692	1606	1253	2583	2144	1059	712	9357
6700	Alle sonstigen ST gemäß StGB	W	3935	6	16	27	58	231	338	345	255	600	291	1229	168	140	308	264	726	715	375	318	2706
6710	-Verletzung Unterhaltspflicht	G	999	0	0	0	0	0	0	0	0	0	1	1	10	12	22	76	526	336	32	6	998
6710	-Verletzung Unterhaltspflicht	M	965	0	0	0	0	0	0	0	0	0	1	1	10	12	22	75	512	318	32	5	964
6710	-Verletzung Unterhaltspflicht	W	34	0	0	0	0	0	0	0	0	0	0	0	0	0	0	1	14	18	0	1	34

Schlüsselzahl der Tat	Straftaten	SEU S	Tatverdächtige gesamt	Kinder							Jugendliche			Heranwachsende 18 bis unter 21	gesamt Spalten 10,13,14	Erwachsene ab 21 Jahre									
				6	8	10	12	gesamt Spalten 5-9	14	16	gesamt Spalten 11+12	21	23			gesamt Spalten 16,17	25	30	40	50	60	gesamt Spalten 18-23			
				6	8	10	12	14	16	18	23	25	30			40	50	60	und älter	18-23					
1	2	3	4	5	6	7	8	9	10	11	12	13	14	15	16	17	18	19	20	21	22	23	24		
6720	-Verl.Fürsorge-/Erziehungspf	G	113	0	0	0	0	0	0	1	1	2	4	6	3	6	9	15	45	28	8	2	107		
6720	-Verl.Fürsorge-/Erziehungspf	M	23	0	0	0	0	0	0	1	0	1	0	1	0	1	2	8	8	2	1	22			
6720	-Verl.Fürsorge-/Erziehungspf	W	90	0	0	0	0	0	0	0	1	1	4	5	3	5	8	13	37	20	6	1	85		
6730	-Beleidigung	G	5136	2	2	4	28	101	137	254	237	491	472	1100	232	243	475	450	1019	996	571	525	4036		
6730	-Beleidigung	M	3437	1	1	2	20	66	90	156	166	322	354	766	166	186	352	333	656	633	375	322	2671		
6730	-Beleidigung	W	1699	1	1	2	8	35	47	98	71	169	118	334	66	57	123	117	363	363	196	203	1365		
6731	-Beleidigung auf sex Grundl.	G	228	0	0	0	0	6	6	12	12	24	29	59	13	12	25	28	43	42	18	13	169		
6731	-Beleidigung auf sex Grundl.	M	206	0	0	0	0	5	5	10	12	22	24	51	12	11	23	27	39	36	17	13	155		
6731	-Beleidigung auf sex Grundl.	W	22	0	0	0	0	1	1	2	0	2	5	8	1	1	2	1	4	6	1	0	14		
6740	-Sachbeschädigung	G	10789	25	74	162	345	949	1555	1782	1581	3363	1647	6565	653	417	1070	658	1054	794	379	269	4224		
6740	-Sachbeschädigung	M	9473	21	59	138	294	758	1270	1561	1435	2996	1530	5796	593	386	979	594	894	675	321	214	3677		
6740	-Sachbeschädigung	W	1316	4	15	24	51	191	285	221	146	367	117	769	60	31	91	64	160	119	58	55	547		
6741	.Sachbeschädigung an Kfz.	G	2307	16	35	34	50	103	238	201	256	457	402	1097	194	120	314	201	303	235	91	66	1210		
6741	.Sachbeschädigung an Kfz.	M	2013	12	27	29	47	92	207	169	233	402	362	971	172	110	282	180	250	200	75	55	1042		
6741	.Sachbeschädigung an Kfz.	W	294	4	8	5	3	11	31	32	23	55	40	126	22	10	32	21	53	35	16	11	168		
6742	.Datenveränd./Computersabot.	G	4	0	0	0	0	0	0	0	0	0	0	0	0	1	1	0	2	0	0	0	4		
6742	.Datenveränd./Computersabot.	M	3	0	0	0	0	0	0	0	0	0	0	0	0	1	1	0	0	2	0	0	3		
6742	.Datenveränd./Computersabot.	W	1	0	0	0	0	0	0	0	0	0	0	0	0	0	0	1	0	0	0	0	1		
6743	.Sonst. Sachbeschäd./Straßen	G	1754	0	1	12	58	193	264	423	414	837	344	1445	89	41	130	55	51	31	22	20	309		
6743	.Sonst. Sachbeschäd./Straßen	M	1587	0	1	8	50	145	204	382	387	769	324	1297	82	41	123	53	48	27	19	20	290		
6743	.Sonst. Sachbeschäd./Straßen	W	167	0	0	4	8	48	60	41	27	68	20	148	7	0	7	2	3	4	3	0	19		
6745	.Zerstörung Arbeitsmittel	G	7	0	0	0	0	0	0	0	1	1	1	2	2	0	2	0	0	2	1	0	5		
6745	.Zerstörung Arbeitsmittel	M	7	0	0	0	0	0	0	0	1	1	1	2	2	0	2	0	0	2	1	0	5		
6750	-Sprengstoff-/Strahlungsverbr	G	13	0	0	0	0	0	0	1	0	1	0	1	0	0	0	0	3	2	6	1	12		
6750	-Sprengstoff-/Strahlungsverbr	M	10	0	0	0	0	0	0	1	0	1	0	1	0	0	0	0	3	0	5	1	9		
6750	-Sprengstoff-/Strahlungsverbr	W	3	0	0	0	0	0	0	0	0	0	0	0	0	0	0	0	2	1	0	3			
6752	.Herbeif. Sprengstoffexpl.	G	13	0	0	0	0	0	0	1	0	1	0	1	0	0	0	3	2	6	1	12			
6752	.Herbeif. Sprengstoffexpl.	M	10	0	0	0	0	0	0	1	0	1	0	1	0	0	0	3	0	5	1	9			
6752	.Herbeif. Sprengstoffexpl.	W	3	0	0	0	0	0	0	0	0	0	0	0	0	0	0	0	2	1	0	3			
6760	-Straftaten gegen die Umwelt	G	1754	2	0	2	2	2	8	12	32	44	143	195	97	94	191	188	396	395	256	133	1559		
6760	-Straftaten gegen die Umwelt	M	1473	1	0	1	2	2	6	12	32	44	133	183	85	76	161	161	337	318	204	109	1290		
6760	-Straftaten gegen die Umwelt	W	281	1	0	1	0	0	2	0	0	0	10	12	12	18	30	27	59	77	52	24	269		
6761	.Verunreinigung e.Gewässers	G	120	0	0	0	0	0	0	1	2	3	6	9	2	3	5	6	27	29	27	17	111		
6761	.Verunreinigung e.Gewässers	M	102	0	0	0	0	0	0	1	2	3	6	9	2	3	5	6	26	24	19	13	93		
6761	.Verunreinigung e.Gewässers	W	18	0	0	0	0	0	0	0	0	0	0	0	0	0	0	1	5	8	4	18			
6762	.Luftverunreinigung	G	10	0	0	0	0	0	0	0	0	0	0	0	0	0	0	1	5	2	2	10			

Schlüsselzahl der Tat	Straftaten	SEU S	Tatverdächtige gesamt	Kinder							Jugendliche			Heranwachsende 18 bis unter 21	gesamt Spalten 10,13,14	Erwachsene ab 21 Jahre									
				6	8	10	12	gesamt Spalten	14 bis unter 16	16 bis unter 18	gesamt Spalten 11 + 12	21 bis unter 23	23 bis unter 25			gesamt Spalten 16,17	25 bis unter 30	30 bis unter 40	40 bis unter 50	50 bis unter 60	60 und älter	gesamt Spalten 18 - 23			
				5	6	7	8	9	10	11	12	13	14			15	16	17	18	19	20	21	22	23	24
6762	.Luftverunreinigung	M	9	0	0	0	0	0	0	0	0	0	0	0	0	0	0	0	1	5	1	2	9		
6762	.Luftverunreinigung	W	1	0	0	0	0	0	0	0	0	0	0	0	0	0	0	0	0	0	1	0	1		
6764	.unerl. Umgg m gef. Abfällen	G	1429	1	0	1	0	1	3	8	30	38	128	169	87	87	174	168	323	319	193	83	1260		
6764	.unerl. Umgg m gef. Abfällen	M	1193	0	0	0	0	1	1	8	30	38	118	157	76	70	146	143	270	254	152	71	1036		
6764	.unerl. Umgg m gef. Abfällen	W	236	1	0	1	0	0	2	0	0	0	10	12	11	17	28	25	53	65	41	12	224		
6765	.Unerlaubt Betreiben Anlage	G	77	0	0	0	0	0	0	0	0	0	1	1	0	0	0	5	20	21	22	8	76		
6765	.Unerlaubt Betreiben Anlage	M	69	0	0	0	0	0	0	0	0	0	1	1	0	0	0	5	18	19	20	6	68		
6765	.Unerlaubt Betreiben Anlage	W	8	0	0	0	0	0	0	0	0	0	0	0	0	0	0	2	2	2	2	2	8		
6766	.Unerl. Umgang m radioakt. S	G	5	0	0	0	0	0	0	0	0	0	0	0	0	0	0	2	3	0	0	5			
6766	.Unerl. Umgang m radioakt. S	M	5	0	0	0	0	0	0	0	0	0	0	0	0	0	0	2	3	0	0	5			
6767	.Gefährd. schutzbed. Gebiete	G	1	0	0	0	0	0	0	0	0	0	0	0	0	0	0	0	0	0	1	0	1		
6767	.Gefährd. schutzbed. Gebiete	M	1	0	0	0	0	0	0	0	0	0	0	0	0	0	0	0	0	0	1	0	1		
6769	.Schw. Gef.Freisetzen Giften	G	1	0	0	0	0	0	0	0	0	0	0	0	0	0	0	0	1	0	0	0	1		
6769	.Schw. Gef.Freisetzen Giften	M	1	0	0	0	0	0	0	0	0	0	0	0	0	0	0	0	1	0	0	0	1		
6780	-Ausspähen von Daten	G	18	0	0	0	0	0	0	0	0	0	0	0	0	0	0	1	8	5	1	3	18		
6780	-Ausspähen von Daten	M	14	0	0	0	0	0	0	0	0	0	0	0	0	0	0	1	5	4	1	3	14		
6780	-Ausspähen von Daten	W	4	0	0	0	0	0	0	0	0	0	0	0	0	0	0	3	1	0	0	0	4		
<b>7000</b>	<b>Strafrechtliche Nebengesetze</b>	<b>G</b>	<b>9071</b>	<b>1</b>	<b>0</b>	<b>6</b>	<b>9</b>	<b>73</b>	<b>89</b>	<b>543</b>	<b>1101</b>	<b>1644</b>	<b>2015</b>	<b>3748</b>	<b>1087</b>	<b>802</b>	<b>1889</b>	<b>1085</b>	<b>1247</b>	<b>644</b>	<b>304</b>	<b>154</b>	<b>5323</b>		
7000	Strafrechtliche Nebengesetze	M	7800	0	0	5	8	57	70	459	964	1423	1750	3243	943	705	1648	931	1065	525	249	139	4557		
7000	Strafrechtliche Nebengesetze	W	1271	1	0	1	1	16	19	84	137	221	265	505	144	97	241	154	182	119	55	15	766		
7100	Auf dem Wirtschaftssektor	G	831	1	0	0	0	0	1	2	10	12	29	42	26	36	62	66	227	244	136	54	789		
7100	Auf dem Wirtschaftssektor	M	680	0	0	0	0	0	0	2	8	10	27	37	22	29	51	57	186	188	113	48	643		
7100	Auf dem Wirtschaftssektor	W	151	1	0	0	0	0	1	0	2	2	2	5	4	7	11	9	41	56	23	6	146		
7120	-ST nach dem Aktiengesetz	G	316	0	0	0	0	0	0	0	0	0	0	0	0	2	2	18	93	94	77	32	316		
7120	-ST nach dem Aktiengesetz	M	273	0	0	0	0	0	0	0	0	0	0	0	0	2	2	14	77	81	69	30	273		
7120	-ST nach dem Aktiengesetz	W	43	0	0	0	0	0	0	0	0	0	0	0	0	0	4	16	13	8	2	43			
7121	.Konkursver. (§ 84 GmbH G)	G	266	0	0	0	0	0	0	0	0	0	0	0	0	2	2	15	78	79	65	27	266		
7121	.Konkursver. (§ 84 GmbH G)	M	230	0	0	0	0	0	0	0	0	0	0	0	0	2	2	11	65	70	57	25	230		
7121	.Konkursver. (§ 84 GmbH G)	W	36	0	0	0	0	0	0	0	0	0	0	0	0	0	4	13	9	8	2	36			
7122	.Konk ver.(§§ 130b,177a HGB)	G	8	0	0	0	0	0	0	0	0	0	0	0	0	0	0	2	5	1	0	8			
7122	.Konk ver.(§§ 130b,177a HGB)	M	7	0	0	0	0	0	0	0	0	0	0	0	0	0	0	2	4	1	0	7			
7122	.Konk ver.(§§ 130b,177a HGB)	W	1	0	0	0	0	0	0	0	0	0	0	0	0	0	0	0	1	0	0	0	1		
7130	-illegaler Arbeitkr.-Verleih	G	17	0	0	0	0	0	0	0	0	0	1	1	0	0	0	2	6	5	2	1	16		
7130	-illegaler Arbeitkr.-Verleih	M	14	0	0	0	0	0	0	0	0	0	1	1	0	0	0	2	5	4	1	1	13		
7130	-illegaler Arbeitkr.-Verleih	W	3	0	0	0	0	0	0	0	0	0	0	0	0	0	0	0	1	1	1	0	3		
7150	.ST gg.Urheberrechtsbest.	G	133	0	0	0	0	0	0	2	3	5	8	13	10	12	22	15	44	30	6	3	120		

Schlüsselzahl der Tat	Straftaten	SEU S	Tatverdächtige gesamt	Kinder							Jugendliche			Heranwachsende 18 bis unter 21	gesamt Spalten 10,13,14	Erwachsene ab 21 Jahre									
				6	8	10	12	gesamt Spalten 5 - 9	14 bis unter 16	16 bis unter 18	gesamt Spalten 11 + 12	21 bis unter 23	23 bis unter 25			gesamt Spalten 16,17	25 bis unter 30	30 bis unter 40	40 bis unter 50	50 bis unter 60	60 und älter	gesamt Spalten 18 - 23			
				5	6	7	8	9	10	11	12	13	14			15	16	17	18	19	20	21	22	23	24
7150	.ST gg.Urheberrechtsbest.	M	117	0	0	0	0	0	0	2	3	5	7	12	9	10	19	14	39	24	6	3	105		
7150	.ST gg.Urheberrechtsbest.	W	16	0	0	0	0	0	0	0	0	0	1	1	1	2	3	1	5	6	0	0	15		
7151	.Comp-Softw-Piraterie (priv)	G	15	0	0	0	0	0	0	1	0	1	2	3	2	3	5	1	5	0	0	1	12		
7151	.Comp-Softw-Piraterie (priv)	M	13	0	0	0	0	0	0	1	0	1	1	2	2	3	5	1	4	0	0	1	11		
7151	.Comp-Softw-Piraterie (priv)	W	2	0	0	0	0	0	0	0	0	0	1	1	0	0	0	0	1	0	0	0	1		
7152	.Softw-Piraterie (gewerbe)	G	19	0	0	0	0	0	0	0	3	3	1	4	1	2	3	3	7	2	0	0	15		
7152	.Softw-Piraterie (gewerbe)	M	17	0	0	0	0	0	0	0	3	3	1	4	1	1	2	2	7	2	0	0	13		
7152	.Softw-Piraterie (gewerbe)	W	2	0	0	0	0	0	0	0	0	0	0	0	0	1	1	1	0	0	0	0	2		
7153	.Verr Geschäftsgeh.(§17IUWG)	G	1	0	0	0	0	0	0	0	0	0	0	0	0	0	0	0	0	1	0	0	1		
7153	.Verr Geschäftsgeh.(§17IUWG)	M	1	0	0	0	0	0	0	0	0	0	0	0	0	0	0	0	0	1	0	0	1		
7154	.Verr Geschäftsgeh.(§ 17IIUWG)	G	1	0	0	0	0	0	0	0	0	0	0	0	0	0	0	0	1	0	0	0	1		
7154	.Verr Geschäftsgeh.(§ 17IIUWG)	M	1	0	0	0	0	0	0	0	0	0	0	0	0	0	0	0	1	0	0	0	1		
7160	-ST Zusammenh m Lebensmitteln	G	219	1	0	0	0	0	1	0	3	3	8	12	5	9	14	17	54	75	33	14	207		
7160	-ST Zusammenh m Lebensmitteln	M	160	0	0	0	0	0	0	0	2	2	7	9	4	7	11	14	41	49	24	12	151		
7160	-ST Zusammenh m Lebensmitteln	W	59	1	0	0	0	0	1	0	1	1	1	3	1	2	3	3	13	26	9	2	56		
7161	.nach Lebensmittelgesetz	G	138	1	0	0	0	0	1	0	2	2	3	6	2	6	8	6	30	56	22	10	132		
7161	.nach Lebensmittelgesetz	M	97	0	0	0	0	0	0	1	1	1	3	4	1	5	6	4	19	37	18	9	93		
7161	.nach Lebensmittelgesetz	W	41	1	0	0	0	0	1	0	1	1	0	2	1	1	2	2	11	19	4	1	39		
7162	.Arzneimittelgesetz	G	55	0	0	0	0	0	0	0	1	1	4	5	2	3	5	9	17	13	5	1	50		
7162	.Arzneimittelgesetz	M	44	0	0	0	0	0	0	1	1	1	3	4	2	2	4	9	15	9	2	1	40		
7162	.Arzneimittelgesetz	W	11	0	0	0	0	0	0	0	0	0	1	1	0	1	1	0	2	4	3	0	10		
7163	.Weingesezt	G	4	0	0	0	0	0	0	0	0	0	1	1	0	0	0	0	0	1	1	1	3		
7163	.Weingesezt	M	4	0	0	0	0	0	0	0	0	0	1	1	0	0	0	0	0	1	1	1	3		
7190	-Sonst. ST Wirtschaftssektor	G	148	0	0	0	0	0	0	0	4	4	13	17	11	13	24	14	30	41	18	4	131		
7190	-Sonst. ST Wirtschaftssektor	M	118	0	0	0	0	0	0	0	3	3	13	16	9	10	19	13	24	31	13	2	102		
7190	-Sonst. ST Wirtschaftssektor	W	30	0	0	0	0	0	0	1	1	0	1	2	3	5	1	6	10	5	2	29			
7200	sonst. strafrechtl. Nebenges.	G	2567	0	0	2	3	14	19	82	197	279	368	666	231	219	450	446	591	266	105	43	1901		
7200	sonst. strafrechtl. Nebenges.	M	2156	0	0	2	2	13	17	79	181	260	317	594	184	176	360	367	489	221	86	39	1562		
7200	sonst. strafrechtl. Nebenges.	W	411	0	0	0	1	1	2	3	16	19	51	72	47	43	90	79	102	45	19	4	339		
7210	-Jugendschutzgesetz § 12	G	2	0	0	0	0	0	0	0	0	0	0	0	1	0	1	0	0	1	0	0	2		
7210	-Jugendschutzgesetz § 12	W	2	0	0	0	0	0	0	0	0	0	0	0	1	0	1	0	0	1	0	0	2		
7250	-Ausländergesetz/Asyl-VG.	G	1726	0	0	1	1	3	5	28	117	145	208	358	160	172	332	382	454	157	37	6	1368		
7250	-Ausländergesetz/Asyl-VG.	M	1357	0	0	1	0	2	3	25	101	126	164	293	117	131	248	307	360	122	24	3	1064		
7250	-Ausländergesetz/Asyl-VG.	W	369	0	0	0	1	1	2	3	16	19	44	65	43	41	84	75	94	35	13	3	304		
7251	.unerlaubte Einreise	G	575	0	0	0	0	1	1	13	57	70	73	144	66	69	135	110	139	30	16	1	431		
7251	.unerlaubte Einreise	M	435	0	0	0	0	1	1	10	50	60	55	116	48	49	97	88	104	21	9	0	319		



Schlüsselzahl der Tat	Straftaten	SEU S	Tatverdächtige gesamt	Kinder							Jugendliche			Heranwachsende 18 bis unter 21	gesamt Spalten 10,13,14	Erwachsene ab 21 Jahre									
				6	8	10	12	gesamt Spalten 5-9	14 bis unter 16	16 bis unter 18	gesamt Spalten 11+12	21 bis unter 23	23 bis unter 25			gesamt Spalten 16,17	25 bis unter 30	30 bis unter 40	40 bis unter 50	50 bis unter 60	60 und älter	gesamt Spalten 18-23			
				5	6	7	8	9	10	11	12	13	14			15	16	17	18	19	20	21	22	23	24
7251	.unerlaubte Einreise	W	140	0	0	0	0	0	0	3	7	10	18	28	18	20	38	22	35	9	7	1	112		
7252	.Einschleusen n. § 92a AuslG	G	53	0	0	0	0	0	0	0	1	1	3	4	2	2	4	10	23	11	0	1	49		
7252	.Einschleusen n. § 92a AuslG	M	41	0	0	0	0	0	0	0	0	0	2	2	1	0	1	9	18	10	0	1	39		
7252	.Einschleusen n. § 92a AuslG	W	12	0	0	0	0	0	0	0	1	1	1	2	1	2	3	1	5	1	0	0	10		
7253	.Erschlei. Aufenth/Scheinehe	G	73	0	0	0	0	0	0	0	1	1	3	4	8	5	13	18	29	8	1	0	69		
7253	.Erschlei. Aufenth/Scheinehe	M	39	0	0	0	0	0	0	0	0	0	0	0	2	3	5	11	18	4	1	0	39		
7253	.Erschlei. Aufenth/Scheinehe	W	34	0	0	0	0	0	0	0	1	1	3	4	6	2	8	7	11	4	0	0	30		
7254	.Gewerbsmäß. Einschl v Ausl.	G	8	0	0	0	0	0	0	0	0	0	0	0	0	0	0	0	5	3	0	0	8		
7254	.Gewerbsmäß. Einschl v Ausl.	M	7	0	0	0	0	0	0	0	0	0	0	0	0	0	0	0	5	2	0	0	7		
7254	.Gewerbsmäß. Einschl v Ausl.	W	1	0	0	0	0	0	0	0	0	0	0	0	0	0	0	0	0	1	0	0	1		
7255	.ST gg. § 84 AsylverfahrensG	G	381	0	0	0	0	0	0	6	41	47	75	122	31	33	64	90	79	21	4	1	259		
7255	.ST gg. § 84 AsylverfahrensG	M	357	0	0	0	0	0	0	6	38	44	68	112	30	33	63	87	72	19	3	1	245		
7255	.ST gg. § 84 AsylverfahrensG	W	24	0	0	0	0	0	0	0	3	3	7	10	1	0	1	3	7	2	1	0	14		
7257	.illegaler Aufenthalt	G	490	0	0	1	1	2	4	6	17	23	42	69	42	42	84	119	137	68	12	1	421		
7257	.illegaler Aufenthalt	M	375	0	0	1	0	1	2	6	14	20	34	56	28	31	59	90	109	53	8	0	319		
7257	.illegaler Aufenthalt	W	115	0	0	0	1	1	2	0	3	3	8	13	14	11	25	29	28	15	4	1	102		
7259	.sonst. Verstöße	G	210	0	0	0	0	0	0	3	7	10	25	35	18	26	44	49	54	20	6	2	175		
7259	.sonst. Verstöße	M	164	0	0	0	0	0	0	3	6	9	17	26	14	20	34	36	45	17	5	1	138		
7259	.sonst. Verstöße	W	46	0	0	0	0	0	0	0	1	1	8	9	4	6	10	13	9	3	1	1	37		
7260	-WaffG / das KriegswKontrG	G	765	0	0	1	2	11	14	49	78	127	143	284	65	43	108	62	125	90	62	34	481		
7260	-WaffG / das KriegswKontrG	M	735	0	0	1	2	11	14	49	78	127	138	279	62	41	103	59	120	85	56	33	456		
7260	-WaffG / das KriegswKontrG	W	30	0	0	0	0	0	0	0	0	0	5	5	3	2	5	3	5	5	6	1	25		
7262	.Waffengesetz vom 08.03.76	G	732	0	0	1	2	11	14	49	78	127	139	280	65	39	104	57	116	86	56	33	452		
7262	.Waffengesetz vom 08.03.76	M	705	0	0	1	2	11	14	49	78	127	134	275	62	37	99	55	112	81	51	32	430		
7262	.Waffengesetz vom 08.03.76	W	27	0	0	0	0	0	0	0	0	0	5	5	3	2	5	2	4	5	5	1	22		
7263	.Kriegswaffenkontrollges.	G	38	0	0	0	0	0	0	0	1	1	5	6	0	4	4	6	11	4	6	1	32		
7263	.Kriegswaffenkontrollges.	M	35	0	0	0	0	0	0	0	1	1	5	6	0	4	4	5	10	4	5	1	29		
7263	.Kriegswaffenkontrollges.	W	3	0	0	0	0	0	0	0	0	0	0	0	0	0	0	1	1	0	1	0	3		
7280	-Bundes-/L. datenschutzges.	G	4	0	0	0	0	0	0	0	0	0	0	0	0	0	0	1	2	1	0	0	4		
7280	-Bundes-/L. datenschutzges.	M	3	0	0	0	0	0	0	0	0	0	0	0	0	0	0	1	2	0	0	0	3		
7280	-Bundes-/L. datenschutzges.	W	1	0	0	0	0	0	0	0	0	0	0	0	0	0	0	0	0	1	0	0	1		
7300	Rauschgiftdelikte nach BtMG	G	5527	0	0	1	4	52	57	461	906	1367	1644	3068	845	543	1388	569	401	87	11	3	2459		
7300	Rauschgiftdelikte nach BtMG	M	4867	0	0	1	4	39	44	382	789	1171	1436	2651	756	500	1256	511	365	75	7	2	2216		
7300	Rauschgiftdelikte nach BtMG	W	660	0	0	0	0	13	13	79	117	196	208	417	89	43	132	58	36	12	4	1	243		
7310	-Allgemeine Verst. gegen BtMG	G	4131	0	0	0	2	47	49	404	720	1124	1220	2393	637	407	1044	385	248	53	7	1	1738		
7310	-Allgemeine Verst. gegen BtMG	M	3600	0	0	0	2	34	36	332	615	947	1051	2034	569	375	944	345	227	44	5	1	1566		

Schlüsselzahl der Tat	Straftaten	SEU S	Tatverdächtige gesamt	Kinder							Jugendliche			Heranwachsende 18 bis unter 21	gesamt Spalten 10,13,14	Erwachsene ab 21 Jahre									
				6	8	10	12	gesamt Spalten 5-9	14 bis unter 16	16 bis unter 18	gesamt Spalten 11+12	21 bis unter 23	23 bis unter 25			gesamt Spalten 16,17	25 bis unter 30	30 bis unter 40	40 bis unter 50	50 bis unter 60	60 und älter	gesamt Spalten 18-23			
				5	6	7	8	9	10	11	12	13	14			15	16	17	18	19	20	21	22	23	24
7310	-Allgemeine Verst. gegen BtMG	W	531	0	0	0	0	13	13	72	105	177	169	359	68	32	100	40	21	9	2	0	172		
7311	.mit Heroin	G	430	0	0	0	0	0	0	13	53	66	125	191	95	53	148	59	30	2	0	0	239		
7311	.mit Heroin	M	356	0	0	0	0	0	0	7	31	38	107	145	83	44	127	54	29	1	0	0	211		
7311	.mit Heroin	W	74	0	0	0	0	0	0	6	22	28	18	46	12	9	21	5	1	1	0	0	28		
7312	.mit Kokain	G	241	0	0	0	0	2	2	3	17	20	56	78	50	30	80	47	27	8	1	0	163		
7312	.mit Kokain	M	194	0	0	0	0	0	0	2	11	13	37	50	44	26	70	40	26	7	1	0	144		
7312	.mit Kokain	W	47	0	0	0	0	2	2	1	6	7	19	28	6	4	10	7	1	1	0	0	19		
7313	.mit LSD	G	3	0	0	0	0	0	0	0	0	0	0	0	0	0	0	3	0	0	0	0	3		
7313	.mit LSD	M	3	0	0	0	0	0	0	0	0	0	0	0	0	0	0	3	0	0	0	0	3		
7314	.mit Amphetamin	G	199	0	0	0	0	0	0	7	27	34	68	102	50	20	70	19	7	1	0	0	97		
7314	.mit Amphetamin	M	148	0	0	0	0	0	0	2	17	19	50	69	40	18	58	16	4	1	0	0	79		
7314	.mit Amphetamin	W	51	0	0	0	0	0	0	5	10	15	18	33	10	2	12	3	3	0	0	0	18		
7315	.mit Amphet.derivat/Ecstasy	G	271	0	0	0	0	3	3	14	30	44	99	146	50	34	84	24	14	3	0	0	125		
7315	.mit Amphet.derivat/Ecstasy	M	210	0	0	0	0	1	1	8	22	30	70	101	40	33	73	21	13	2	0	0	109		
7315	.mit Amphet.derivat/Ecstasy	W	61	0	0	0	0	2	2	6	8	14	29	45	10	1	11	3	1	1	0	0	16		
7318	.mit Cannabis einschl Zuber.	G	2380	0	0	0	2	34	36	305	490	795	696	1527	334	205	539	178	108	24	3	1	853		
7318	.mit Cannabis einschl Zuber.	M	2156	0	0	0	2	28	30	264	438	702	634	1366	310	195	505	163	99	21	1	1	790		
7318	.mit Cannabis einschl Zuber.	W	224	0	0	0	0	6	6	41	52	93	62	161	24	10	34	15	9	3	2	0	63		
7319	.mit sonstigen BtM	G	857	0	0	0	0	11	11	75	149	224	250	485	110	90	200	76	75	18	3	0	372		
7319	.mit sonstigen BtM	M	759	0	0	0	0	8	8	62	136	198	215	421	99	83	182	69	69	15	3	0	338		
7319	.mit sonstigen BtM	W	98	0	0	0	0	3	3	13	13	26	35	64	11	7	18	7	6	3	0	0	34		
7320	-Illeg. Handel/Schmuggel BtM	G	1496	0	0	1	2	5	8	73	215	288	495	791	207	139	346	180	151	27	1	0	705		
7320	-Illeg. Handel/Schmuggel BtM	M	1369	0	0	1	2	5	8	64	201	265	451	724	185	130	315	165	139	26	0	0	645		
7320	-Illeg. Handel/Schmuggel BtM	W	127	0	0	0	0	0	0	9	14	23	44	67	22	9	31	15	12	1	1	0	60		
7321	.mit/von Heroin	G	189	0	0	0	0	0	0	1	30	31	65	96	21	16	37	22	26	8	0	0	93		
7321	.mit/von Heroin	M	176	0	0	0	0	0	0	1	29	30	60	90	20	14	34	20	25	7	0	0	86		
7321	.mit/von Heroin	W	13	0	0	0	0	0	0	0	1	1	5	6	1	2	3	2	1	1	0	0	7		
7322	.mit/von Kokain	G	209	0	0	1	0	0	1	1	18	19	58	78	29	21	50	39	36	6	0	0	131		
7322	.mit/von Kokain	M	178	0	0	1	0	0	1	0	15	15	49	65	20	19	39	37	31	6	0	0	113		
7322	.mit/von Kokain	W	31	0	0	0	0	0	0	1	3	4	9	13	9	2	11	2	5	0	0	0	18		
7323	.mit/von LSD	G	1	0	0	0	0	0	0	0	0	0	0	0	0	0	0	1	0	0	0	0	1		
7323	.mit/von LSD	M	1	0	0	0	0	0	0	0	0	0	0	0	0	0	0	1	0	0	0	0	1		
7324	.mit/von Amphetamin	G	66	0	0	0	0	0	0	2	2	4	32	36	8	8	16	8	6	0	0	0	30		
7324	.mit/von Amphetamin	M	54	0	0	0	0	0	0	0	2	2	25	27	8	7	15	6	6	0	0	0	27		
7324	.mit/von Amphetamin	W	12	0	0	0	0	0	0	2	0	2	7	9	0	1	1	2	0	0	0	0	3		
7325	.mit/v Amph.derivat/Ecstasy	G	160	0	0	0	1	0	1	6	17	23	63	87	26	16	42	18	13	0	0	0	73		

Schlüsselzahl der Tat	Straftaten	SEX	Tatverdächtige gesamt	Kinder							Jugendliche			Heranwachsende 18 bis unter 21	gesamt Spalten 10,13,14	Erwachsene ab 21 Jahre									
				6	8	10	12	gesamt Spalten 5-9	14 bis unter 16	16 bis unter 18	gesamt Spalten 11+12	21 bis unter 23	23			25	gesamt Spalten 16,17	25 bis unter 30	30 bis unter 40	40 bis unter 50	50 bis unter 60	60 und älter	gesamt Spalten 18-23		
				5	6	7	8	9	10	11	12	13	14			15	16	17	18	19	20	21	22	23	24
7325	.mit/v Amph.derivat/Ecstasy	M	142	0	0	0	1	0	1	5	14	19	54	74	24	15	39	18	11	0	0	0	68		
7325	.mit/v Amph.derivat/Ecstasy	W	18	0	0	0	0	0	0	1	3	4	9	13	2	1	3	0	2	0	0	0	5		
7328	.m/v Cannabis einschl Zuber.	G	723	0	0	0	1	5	6	51	130	181	251	438	98	62	160	67	49	8	1	0	285		
7328	.m/v Cannabis einschl Zuber.	M	680	0	0	0	1	5	6	48	124	172	238	416	90	59	149	62	45	8	0	0	264		
7328	.m/v Cannabis einschl Zuber.	W	43	0	0	0	0	0	0	3	6	9	13	22	8	3	11	5	4	0	1	0	21		
7329	.mit/von sonstigen BtM	G	217	0	0	0	0	0	0	14	32	46	52	98	31	21	52	35	26	6	0	0	119		
7329	.mit/von sonstigen BtM	M	204	0	0	0	0	0	0	12	31	43	49	92	28	21	49	31	26	6	0	0	112		
7329	.mit/von sonstigen BtM	W	13	0	0	0	0	0	0	2	1	3	3	6	3	0	3	4	0	0	0	0	7		
7330	-Illegale Einfuhr BtM	G	17	0	0	0	0	0	0	0	0	0	3	3	2	5	7	4	1	2	0	0	14		
7330	-Illegale Einfuhr BtM	M	13	0	0	0	0	0	0	0	0	0	2	2	1	3	4	4	1	2	0	0	11		
7330	-Illegale Einfuhr BtM	W	4	0	0	0	0	0	0	0	0	0	1	1	1	2	3	0	0	0	0	0	3		
7331	.von Heroin	G	5	0	0	0	0	0	0	0	0	0	1	1	0	2	2	1	0	1	0	0	4		
7331	.von Heroin	M	4	0	0	0	0	0	0	0	0	0	1	1	0	1	1	1	0	1	0	0	3		
7331	.von Heroin	W	1	0	0	0	0	0	0	0	0	0	0	0	0	1	1	0	0	0	0	0	1		
7332	.von Kokain	G	2	0	0	0	0	0	0	0	0	0	0	0	0	0	0	1	0	1	0	0	2		
7332	.von Kokain	M	2	0	0	0	0	0	0	0	0	0	0	0	0	0	0	1	0	1	0	0	2		
7334	.von Amphetamin	G	2	0	0	0	0	0	0	0	0	0	0	0	1	0	1	1	0	0	0	0	2		
7334	.von Amphetamin	M	2	0	0	0	0	0	0	0	0	0	0	0	1	0	1	1	0	0	0	0	2		
7335	.von Amph.derivat / Ecstasy	G	4	0	0	0	0	0	0	0	0	0	2	2	1	1	2	0	0	0	0	0	2		
7335	.von Amph.derivat / Ecstasy	M	2	0	0	0	0	0	0	0	0	0	1	1	0	1	1	0	0	0	0	0	1		
7335	.von Amph.derivat / Ecstasy	W	2	0	0	0	0	0	0	0	0	0	1	1	1	0	1	0	0	0	0	0	1		
7338	.Illegale Einf. v. Cannabis	G	2	0	0	0	0	0	0	0	0	0	0	0	0	1	1	0	1	0	0	0	2		
7338	.Illegale Einf. v. Cannabis	M	2	0	0	0	0	0	0	0	0	0	0	0	0	1	1	0	1	0	0	0	2		
7339	.Illeg Einfuhr sonstigen BtM	G	2	0	0	0	0	0	0	0	0	0	0	0	0	1	1	1	0	0	0	0	2		
7339	.Illeg Einfuhr sonstigen BtM	M	1	0	0	0	0	0	0	0	0	0	0	0	0	0	0	1	0	0	0	0	1		
7339	.Illeg Einfuhr sonstigen BtM	W	1	0	0	0	0	0	0	0	0	0	0	0	0	1	1	0	0	0	0	0	1		
7340	-sonstige Verst. gg. das BtMG	G	115	0	0	0	0	1	1	2	7	9	12	22	22	12	34	21	26	7	3	2	93		
7340	-sonstige Verst. gg. das BtMG	M	102	0	0	0	0	1	1	2	5	7	12	20	22	11	33	18	23	5	2	1	82		
7340	-sonstige Verst. gg. das BtMG	W	13	0	0	0	0	0	0	0	2	2	0	2	0	1	1	3	3	2	1	1	11		
7341	.Illegaler Anbau von BtM	G	66	0	0	0	0	1	1	2	7	9	10	20	12	7	19	5	13	4	3	2	46		
7341	.Illegaler Anbau von BtM	M	57	0	0	0	0	1	1	2	5	7	10	18	12	6	18	5	10	3	2	1	39		
7341	.Illegaler Anbau von BtM	W	9	0	0	0	0	0	0	0	2	2	0	2	0	1	1	0	3	1	1	1	7		
7342	.Anb.,-Herst.-handeln(Bande)	G	13	0	0	0	0	0	0	0	0	0	2	2	1	1	2	4	3	2	0	0	11		
7342	.Anb.,-Herst.-handeln(Bande)	M	11	0	0	0	0	0	0	0	0	0	2	2	1	1	2	2	3	2	0	0	9		
7342	.Anb.,-Herst.-handeln(Bande)	W	2	0	0	0	0	0	0	0	0	0	0	0	0	0	0	2	0	0	0	0	2		
7343	.Bereitstellung Geld/Vermö.	G	2	0	0	0	0	0	0	0	0	0	0	0	0	0	0	1	1	0	0	0	2		

Schlüsselzahl der Tat	Straftaten	SEUS	Tatverdächtige gesamt	Kinder							Jugendliche			Heranwachsende 18 bis unter 21	gesamt Spalten 10,13,14	Erwachsene ab 21 Jahre									
				6	8	10	12	gesamt Spalten 5-9	14 bis unter 16	16 bis unter 18	gesamt Spalten 11+12	21 bis unter 23	23 bis unter 25			gesamt Spalten 16,17	25 bis unter 30	30 bis unter 40	40 bis unter 50	50 bis unter 60	60 und älter	gesamt Spalten 18-23			
				5	6	7	8	9	10	11	12	13	14			15	16	17	18	19	20	21	22	23	24
7343	.Bereitstellung Geld/Vermö.	M	2	0	0	0	0	0	0	0	0	0	0	0	0	0	0	1	1	0	0	0	2		
7345	.Abgabe BtM an Minderjährige	G	33	0	0	0	0	0	0	0	0	0	0	0	9	4	13	11	9	0	0	0	33		
7345	.Abgabe BtM an Minderjährige	M	32	0	0	0	0	0	0	0	0	0	0	9	4	13	10	9	0	0	0	0	32		
7345	.Abgabe BtM an Minderjährige	W	1	0	0	0	0	0	0	0	0	0	0	0	0	0	0	1	0	0	0	0	1		
7347	.Illeg Verschr./Verabr.Ärzte	G	1	0	0	0	0	0	0	0	0	0	0	0	0	0	0	0	0	1	0	0	1		
7347	.Illeg Verschr./Verabr.Ärzte	W	1	0	0	0	0	0	0	0	0	0	0	0	0	0	0	0	0	1	0	0	1		
7400	ST Nebenges. Umweltsektor	G	339	0	0	3	2	7	12	11	13	24	20	56	7	18	25	34	53	62	54	55	283		
7400	ST Nebenges. Umweltsektor	M	285	0	0	2	2	5	9	9	11	20	14	43	3	14	17	26	49	54	45	51	242		
7400	ST Nebenges. Umweltsektor	W	54	0	0	1	0	2	3	2	2	4	6	13	4	4	8	8	4	8	9	4	41		
7410	-Chemikaliengesetz	G	9	0	0	0	0	0	0	0	0	0	0	0	0	2	2	0	0	2	3	2	9		
7410	-Chemikaliengesetz	M	7	0	0	0	0	0	0	0	0	0	0	0	0	2	2	0	0	1	2	2	7		
7410	-Chemikaliengesetz	W	2	0	0	0	0	0	0	0	0	0	0	0	0	0	0	0	0	1	1	0	2		
7430	-Naturschutzgesetz	G	327	0	0	3	2	7	12	11	13	24	18	54	7	16	23	34	53	59	51	53	273		
7430	-Naturschutzgesetz	M	275	0	0	2	2	5	9	9	11	20	12	41	3	12	15	26	49	52	43	49	234		
7430	-Naturschutzgesetz	W	52	0	0	1	0	2	3	2	2	4	6	13	4	4	8	8	4	7	8	4	39		
<b>8900</b>	<b>Straftaten insges. (ohne 7250)</b>	<b>G</b>	<b>90185</b>	<b>83</b>	<b>215</b>	<b>495</b>	<b>1274</b>	<b>3750</b>	<b>5817</b>	<b>6827</b>	<b>7140</b>	<b>13967</b>	<b>10607</b>	<b>30391</b>	<b>5644</b>	<b>4579</b>	<b>10223</b>	<b>8063</b>	<b>15551</b>	<b>13202</b>	<b>7079</b>	<b>5676</b>	<b>59794</b>		
8900	Straftaten insges. (ohne 7250)	M	69127	68	168	369	944	2586	4135	4938	5592	10530	8713	23378	4642	3738	8380	6522	12051	9836	5130	3830	45749		
8900	Straftaten insges. (ohne 7250)	W	21058	15	47	126	330	1164	1682	1889	1548	3437	1894	7013	1002	841	1843	1541	3500	3366	1949	1846	14045		
<b>8910</b>	<b>Rauschgiftkriminalität</b>	<b>G</b>	<b>5537</b>	<b>0</b>	<b>0</b>	<b>1</b>	<b>4</b>	<b>52</b>	<b>57</b>	<b>461</b>	<b>907</b>	<b>1368</b>	<b>1645</b>	<b>3070</b>	<b>846</b>	<b>543</b>	<b>1389</b>	<b>570</b>	<b>405</b>	<b>87</b>	<b>13</b>	<b>3</b>	<b>2467</b>		
8910	Rauschgiftkriminalität	M	4876	0	0	1	4	39	44	382	790	1172	1437	2653	757	500	1257	512	369	75	8	2	2223		
8910	Rauschgiftkriminalität	W	661	0	0	0	0	13	13	79	117	196	208	417	89	43	132	58	36	12	5	1	244		
8911	-direkte Beschaffungskrimi.	G	11	0	0	0	0	0	0	0	1	1	1	2	1	1	2	1	4	0	2	0	9		
8911	-direkte Beschaffungskrimi.	M	10	0	0	0	0	0	0	0	1	1	1	2	1	1	2	1	4	0	1	0	8		
8911	-direkte Beschaffungskrimi.	W	1	0	0	0	0	0	0	0	0	0	0	0	0	0	0	0	0	1	0	0	1		
<b>8920</b>	<b>Gewaltkriminalität</b>	<b>G</b>	<b>7546</b>	<b>0</b>	<b>12</b>	<b>21</b>	<b>86</b>	<b>317</b>	<b>436</b>	<b>778</b>	<b>1014</b>	<b>1792</b>	<b>1436</b>	<b>3664</b>	<b>664</b>	<b>519</b>	<b>1183</b>	<b>702</b>	<b>1006</b>	<b>607</b>	<b>239</b>	<b>145</b>	<b>3882</b>		
8920	Gewaltkriminalität	M	6563	0	11	16	72	241	340	570	855	1425	1316	3081	617	490	1107	652	893	512	197	121	3482		
8920	Gewaltkriminalität	W	983	0	1	5	14	76	96	208	159	367	120	583	47	29	76	50	113	95	42	24	400		
<b>8930</b>	<b>Wirtschaftskriminalität</b>	<b>G</b>	<b>1068</b>	<b>0</b>	<b>0</b>	<b>0</b>	<b>0</b>	<b>0</b>	<b>0</b>	<b>1</b>	<b>4</b>	<b>5</b>	<b>15</b>	<b>20</b>	<b>14</b>	<b>17</b>	<b>31</b>	<b>73</b>	<b>298</b>	<b>330</b>	<b>223</b>	<b>93</b>	<b>1048</b>		
8930	Wirtschaftskriminalität	M	863	0	0	0	0	0	0	1	4	5	9	14	7	12	19	58	234	269	187	82	849		
8930	Wirtschaftskriminalität	W	205	0	0	0	0	0	0	0	0	0	6	6	7	5	12	15	64	61	36	11	199		
8931	-bei Betrugsdelikten	G	368	0	0	0	0	0	0	1	1	2	9	11	8	3	11	29	89	131	70	27	357		
8931	-bei Betrugsdelikten	M	290	0	0	0	0	0	0	1	1	2	4	6	4	1	5	23	71	107	56	22	284		
8931	-bei Betrugsdelikten	W	78	0	0	0	0	0	0	0	0	0	5	5	4	2	6	6	18	24	14	5	73		
8932	-Insolvenzstraftaten	G	352	0	0	0	0	0	0	0	0	0	0	0	2	2	4	20	108	107	79	34	352		
8932	-Insolvenzstraftaten	M	303	0	0	0	0	0	0	0	0	0	0	0	1	2	3	16	90	92	71	31	303		
8932	-Insolvenzstraftaten	W	49	0	0	0	0	0	0	0	0	0	0	0	1	0	1	4	18	15	8	3	49		

Schlüsselzahl der Tat	Straftaten	SEUS	Tatverdächtige gesamt	Kinder						Jugendliche			Heranwachsende 18 bis unter 21	gesamt Spalten 10,13,14	Erwachsene ab 21 Jahre									
				6	8	10	12	gesamt Spalten 5-9	14 bis unter 16	16 bis unter 18	gesamt Spalten 11+12	21 bis unter 23			23 bis unter 25	gesamt Spalten 16,17	25 bis unter 30	30 bis unter 40	40 bis unter 50	50 bis unter 60	60 und älter	gesamt Spalten 18-23		
				5	6	7	8	9	10	11	12	13			14	15	16	17	18	19	20	21	22	23
8933	-im Anlage- und Finanzber.	G	65	0	0	0	0	0	0	0	1	1	2	3	2	0	2	10	17	22	5	6	62	
8933	-im Anlage- und Finanzber.	M	48	0	0	0	0	0	0	0	1	1	0	1	1	0	1	7	13	16	5	5	47	
8933	-im Anlage- und Finanzber.	W	17	0	0	0	0	0	0	0	0	0	2	2	1	0	1	3	4	6	0	1	15	
8934	-Wettbewerbsdelikte	G	90	0	0	0	0	0	0	0	3	3	5	8	3	7	10	9	29	24	7	3	82	
8934	-Wettbewerbsdelikte	M	76	0	0	0	0	0	0	0	3	3	4	7	3	5	8	8	26	17	7	3	69	
8934	-Wettbewerbsdelikte	W	14	0	0	0	0	0	0	0	0	0	1	1	0	2	2	1	3	7	0	0	13	
8935	-i. Zus. Arbeitsverhältnissen	G	276	0	0	0	0	0	0	0	0	0	0	0	1	4	5	18	90	87	57	19	276	
8935	-i. Zus. Arbeitsverhältnissen	M	227	0	0	0	0	0	0	0	0	0	0	0	0	3	3	13	72	73	48	18	227	
8935	-i. Zus. Arbeitsverhältnissen	W	49	0	0	0	0	0	0	0	0	0	0	0	1	1	2	5	18	14	9	1	49	
8936	-Betrug/Untr. Bet/Kapitalanl.	G	29	0	0	0	0	0	0	0	0	0	1	1	1	0	1	2	8	11	3	3	28	
8936	-Betrug/Untr. Bet/Kapitalanl.	M	23	0	0	0	0	0	0	0	0	0	0	0	1	0	1	2	5	9	3	3	23	
8936	-Betrug/Untr. Bet/Kapitalanl.	W	6	0	0	0	0	0	0	0	0	0	1	1	0	0	0	0	3	2	0	0	5	
8960	Jugendschutzdelikte	G	18	0	0	0	0	0	0	1	1	2	2	4	1	0	1	2	4	6	1	0	14	
8960	Jugendschutzdelikte	M	14	0	0	0	0	0	0	1	1	2	2	4	0	0	1	3	5	1	0	0	10	
8960	Jugendschutzdelikte	W	4	0	0	0	0	0	0	0	0	0	0	0	1	0	1	1	1	1	0	0	4	
<b>8970</b>	<b>Computerkriminalität</b>	<b>G</b>	<b>729</b>	<b>0</b>	<b>1</b>	<b>0</b>	<b>0</b>	<b>9</b>	<b>10</b>	<b>25</b>	<b>51</b>	<b>76</b>	<b>97</b>	<b>183</b>	<b>71</b>	<b>55</b>	<b>126</b>	<b>106</b>	<b>180</b>	<b>97</b>	<b>26</b>	<b>11</b>	<b>546</b>	
8970	Computerkriminalität	M	548	0	1	0	0	8	9	17	40	57	78	144	60	45	105	80	139	61	14	5	404	
8970	Computerkriminalität	W	181	0	0	0	0	1	1	8	11	19	19	39	11	10	21	26	41	36	12	6	142	
<b>8990</b>	<b>Straßenkriminalität</b>	<b>G</b>	<b>10753</b>	<b>17</b>	<b>44</b>	<b>77</b>	<b>202</b>	<b>610</b>	<b>950</b>	<b>1459</b>	<b>1645</b>	<b>3104</b>	<b>2182</b>	<b>6236</b>	<b>956</b>	<b>631</b>	<b>1587</b>	<b>888</b>	<b>1020</b>	<b>631</b>	<b>238</b>	<b>153</b>	<b>4517</b>	
8990	Straßenkriminalität	M	9648	13	35	62	180	486	776	1212	1488	2700	2043	5519	887	599	1486	835	915	552	208	133	4129	
8990	Straßenkriminalität	W	1105	4	9	15	22	124	174	247	157	404	139	717	69	32	101	53	105	79	30	20	388	

Schlüsselzahl der Tat	Gesamtzahl der Straftaten	01. - 12. 2002			01. - 12. 2003			Zu - oder Abnahme der				
		bekannt ge-wordene Fälle	auf-geklärte Fälle	Auf-klärung in %	bekannt ge-wordene Fälle	auf-geklärte Fälle	Auf-klärung in %	Straftaten		aufgeklärten Fälle		Auf-klärungs-gouten
1	2	3	4	5	6	7	8	Anzahl	in %	Anzahl	in %	13
----	<b>Straftaten gesamt (0-7)</b>	<b>236356</b>	<b>129891</b>	<b>55,0</b>	<b>229209</b>	<b>126539</b>	<b>55,2</b>	<b>-7147</b>	<b>-3,0</b>	<b>-3352</b>	<b>-2,6</b>	<b>0,2</b>
<b>0000</b>	<b>Straftaten gegen das Leben</b>	<b>131</b>	<b>125</b>	<b>95,4</b>	<b>142</b>	<b>135</b>	<b>95,1</b>	<b>11</b>	<b>8,4</b>	<b>10</b>	<b>8,0</b>	<b>-0,3</b>
0100	Mord	24	24	100,0	34	35	102,9	10	41,7	11	45,8	2,9
0110	-Raubmord	1	1	100,0	2	3	150,0	1	100,0	2	200,0	50,0
0120	-Sexualmord	1	1	100,0	1	1	100,0	0	0,0	0	0,0	0,0
0200	Totschlag u. Tötung auf Verl.	67	65	97,0	66	63	95,5	-1	-1,5	-2	-3,1	-1,5
0300	Fahrlässige Tötung	40	36	90,0	40	35	87,5	0	0,0	-1	-2,8	-2,5
0400	Abbruch der Schwangerschaft	0	0	0,0	2	2	100,0	2	0,0	2	0,0	100,0
<b>1000</b>	<b>ST gg. sex. Selbstbestimmung</b>	<b>1492</b>	<b>1247</b>	<b>83,6</b>	<b>1744</b>	<b>1445</b>	<b>82,9</b>	<b>252</b>	<b>16,9</b>	<b>198</b>	<b>15,9</b>	<b>-0,7</b>
1100	mit Gewalt/ Abhängigkeit	623	537	86,2	661	597	90,3	38	6,1	60	11,2	4,1
1110	-Vergewaltigung/sex. Nötigg.	216	180	83,3	202	177	87,6	-14	-6,5	-3	-1,7	4,3
1111	.überfallartig Einzeltäter	131	101	77,1	143	126	88,1	12	9,2	25	24,8	11,0
1112	.überfallartig durch Gruppe	1	0	0,0	12	6	50,0	11	1100,0	6	0,0	50,0
1113	.durch Gruppe	4	4	100,0	8	7	87,5	4	100,0	3	75,0	-12,5
1114	.sonst. ST nach §177 .. StGB	80	75	93,8	39	38	97,4	-41	-51,3	-37	-49,3	3,6
1120	-sonst. sexuelle Nötigung	260	219	84,2	299	266	89,0	39	15,0	47	21,5	4,8
1130	-Sex. M. Schutzbef./Ausn. Amt	147	138	93,9	160	154	96,3	13	8,8	16	11,6	2,4
1131	.zum Nachteil von Kindern	87	79	90,8	98	92	93,9	11	12,6	13	16,5	3,1
1300	sexueller Missbrauch	713	583	81,8	831	649	78,1	118	16,5	66	11,3	-3,7
1310	-sex. Missbrauch von Kindern	419	362	86,4	473	407	86,0	54	12,9	45	12,4	-0,4
1311	.sex. Handlg. n §176 Abs 1,2	250	229	91,6	267	243	91,0	17	6,8	14	6,1	-0,6
1312	.exhib./sex. Handlg. vor K.	62	44	71,0	68	33	48,5	6	9,7	-11	-25,0	-22,5
1313	.sex. Handlung n §176, Abs 3	23	13	56,5	21	19	90,5	-2	-8,7	6	46,2	34,0
1314	.einwirken nach §176 Abs 3	11	9	81,8	7	4	57,1	-4	-36,4	-5	-55,6	-24,7
1315	.Vollzug des Beischlafes	27	26	96,3	38	36	94,7	11	40,7	10	38,5	-1,6
1316	.zu Herst/Verbr porn Schrift	2	2	100,0	3	3	100,0	1	50,0	1	50,0	0,0
1317	.sonst. schwerer §176a StGB	44	39	88,6	69	69	100,0	25	56,8	30	76,9	11,4
1320	-Exhib. Handl. Err. ö. Ärger	190	120	63,2	244	138	56,6	54	28,4	18	15,0	-6,6
1330	-Sex. Missbrauch von Jugendl.	74	73	98,6	73	68	93,2	-1	-1,4	-5	-6,8	-5,4
1340	-Sex. Missbr. Widerstandsunf.	30	28	93,3	41	36	87,8	11	36,7	8	28,6	-5,5
1400	Ausnutzung sexueller Neigung	156	127	81,4	252	199	79,0	96	61,5	72	56,7	-2,4
1410	-Förd. sex. H. Minderj./Pros	23	18	78,3	18	16	88,9	-5	-21,7	-2	-11,1	10,6
1411	.Förder.sex. Handl. Minderj.	5	4	80,0	4	4	100,0	-1	-20,0	0	0,0	20,0
1412	.Ausbeutung von Prostit.	18	14	77,8	14	12	85,7	-4	-22,2	-2	-14,3	7,9
1420	-Zuhälterei	2	2	100,0	9	9	100,0	7	350,0	7	350,0	0,0
1430	-Verbr. pornograf. Schrift	123	100	81,3	212	162	76,4	89	72,4	62	62,0	-4,9
1431	.Verbr. porn. Schr. P. u. 18	11	10	90,9	17	15	88,2	6	54,5	5	50,0	-2,7

Schlüsselzahl der Tat	Gesamtzahl der Straftaten	01. - 12. 2002			01. - 12. 2003			Zu - oder Abnahme der Straftaten aufgeklärten Fälle				
		bekannt ge-wordene Fälle	auf-geklärte Fälle	Auf-klärung in %	bekannt ge-wordene Fälle	auf-geklärte Fälle	Auf-klärung in %	Anzahl	in %	Anzahl	in %	Auf-klärungs-gouten
1	2	3	4	5	6	7	8	9	10	11	12	13
----	<b>Straftaten gesamt (0-7)</b>	<b>236356</b>	<b>129891</b>	<b>55,0</b>	<b>229209</b>	<b>126539</b>	<b>55,2</b>	<b>-7147</b>	<b>-3,0</b>	<b>-3352</b>	<b>-2,6</b>	<b>0,2</b>
1433	.Besitz/Versch. v. Kinderpo.	28	24	85,7	88	69	78,4	60	214,3	45	187,5	-7,3
1434	.Verbreitung v. Kinderporn.	31	20	64,5	70	50	71,4	39	125,8	30	150,0	6,9
1440	-Menschenhandel	6	5	83,3	5	5	100,0	-1	-16,7	0	0,0	16,7
1441	.Menschenhandel	6	5	83,3	2	2	100,0	-4	-66,7	-3	-60,0	16,7
1442	.Schwerer Menschenhandel	0	0	0,0	3	3	100,0	3	0,0	3	0,0	100,0
<b>2000</b>	<b>Rohheit/persönl. Freiheit</b>	<b>26292</b>	<b>22949</b>	<b>87,3</b>	<b>24438</b>	<b>21531</b>	<b>88,1</b>	<b>-1854</b>	<b>-7,1</b>	<b>-1418</b>	<b>-6,2</b>	<b>0,8</b>
2100	Raub/räub. Erpress./räub. Ang.	2426	1422	58,6	2042	1218	59,6	-384	-15,8	-204	-14,3	1,0
2110	-auf Geldinstitute und Post	20	7	35,0	22	16	72,7	2	10,0	9	128,6	37,7
2111	.auf Geldinstitute	10	5	50,0	12	10	83,3	2	20,0	5	100,0	33,3
2112	.auf Postfilialen	9	2	22,2	6	4	66,7	-3	-33,3	2	100,0	44,5
2113	.auf Postagenturen	1	0	0,0	4	2	50,0	3	300,0	2	0,0	50,0
2120	-auf sonst. Zahlst/Geschäft	66	34	51,5	47	30	63,8	-19	-28,8	-4	-11,8	12,3
2121	.auf Spielhallen	17	2	11,8	9	6	66,7	-8	-47,1	4	200,0	54,9
2122	.auf Tankstellen	7	10	142,9	10	5	50,0	3	42,9	-5	-50,0	-92,9
2130	-auf Geld- und Werttransporte	2	1	50,0	0	0	0,0	-2	-100,0	-1	-100,0	-50,0
2131	.auf Geld- und Kassenboten	2	1	50,0	0	0	0,0	-2	-100,0	-1	-100,0	-50,0
2140	-auf Kraftfahrer	10	7	70,0	9	8	88,9	-1	-10,0	1	14,3	18,9
2141	.Beraubung von Taxifahrern	0	0	0,0	3	3	100,0	3	0,0	3	0,0	100,0
2150	-Zechanschlussraub	3	2	66,7	1	1	100,0	-2	-66,7	-1	-50,0	33,3
2160	-Handtaschenraub	232	121	52,2	263	114	43,3	31	13,4	-7	-5,8	-8,9
2170	-sonst. Raubüberfälle Straße	675	338	50,1	660	322	48,8	-15	-2,2	-16	-4,7	-1,3
2180	-Raub zur Erlangung von BtM	3	3	100,0	4	3	75,0	1	33,3	0	0,0	-25,0
2190	-Raubüberfälle in Wohnungen	144	118	81,9	132	122	92,4	-12	-8,3	4	3,4	10,5
2200	Körperverletzung	17217	15430	89,6	16178	14567	90,0	-1039	-6,0	-863	-5,6	0,4
2210	-KV mit tödl. Ausgang	5	4	80,0	2	2	100,0	-3	-60,0	-2	-50,0	20,0
2220	-gefährliche/schwere KV	4563	3910	85,7	4573	3920	85,7	10	0,2	10	0,3	0,0
2221	.gefährl./schw. KV/Str/Weg/PI	1725	1378	79,9	1788	1432	80,1	63	3,7	54	3,9	0,2
2230	-Misshandlung von Schutzbef.	124	124	100,0	178	176	98,9	54	43,5	52	41,9	-1,1
2231	.Misshandlung von Kindern	75	75	100,0	124	123	99,2	49	65,3	48	64,0	-0,8
2240	-(vorsätzliche leichte) KV	11648	10606	91,1	10795	9899	91,7	-853	-7,3	-707	-6,7	0,6
2250	-fahrlässige KV	877	786	89,6	630	570	90,5	-247	-28,2	-216	-27,5	0,9
2300	ST gg. die persönl. Freiheit	6649	6097	91,7	6218	5746	92,4	-431	-6,5	-351	-5,8	0,7
2310	-Menschenraub / Entführung	93	92	98,9	81	81	100,0	-12	-12,9	-11	-12,0	1,1
2320	-Freiheitsber/Nöt/Bedrohung	6551	6001	91,6	6129	5657	92,3	-422	-6,4	-344	-5,7	0,7
2321	.Freiheitsberaubung	143	130	90,9	145	133	91,7	2	1,4	3	2,3	0,8
2322	.Nötigung	1616	1420	87,9	1628	1439	88,4	12	0,7	19	1,3	0,5

Schlüsselzahl der Tat	Gesamtzahl der Straftaten	01. - 12. 2002			01. - 12. 2003			Zu - oder Abnahme der Straftaten aufgeklärten Fälle				
		bekannt ge-wordene Fälle	auf-geklärte Fälle	Auf-klärung in %	bekannt ge-wordene Fälle	auf-geklärte Fälle	Auf-klärung in %	Anzahl	in %	Anzahl	in %	Auf-klärungs-gouten
1	2	3	4	5	6	7	8	9	10	11	12	13
----	<b>Straftaten gesamt (0-7)</b>	<b>236356</b>	<b>129891</b>	<b>55,0</b>	<b>229209</b>	<b>126539</b>	<b>55,2</b>	<b>-7147</b>	<b>-3,0</b>	<b>-3352</b>	<b>-2,6</b>	<b>0,2</b>
2323	.Bedrohung	4792	4451	92,9	4356	4085	93,8	-436	-9,1	-366	-8,2	0,9
2330	-erpresserischer Menschenraub	3	2	66,7	6	6	100,0	3	100,0	4	200,0	33,3
2340	-Geiselnahme	2	2	100,0	2	2	100,0	0	0,0	0	0,0	0,0
<b>3***</b>	<b>Diebstahl ohne erschw Umstände</b>	<b>53457</b>	<b>31689</b>	<b>59,3</b>	<b>51361</b>	<b>29972</b>	<b>58,4</b>	<b>-2096</b>	<b>-3,9</b>	<b>-1717</b>	<b>-5,4</b>	<b>-0,9</b>
3**1	von Kraftwagen/unbef Benutzen	358	232	64,8	359	229	63,8	1	0,3	-3	-1,3	-1,0
3**2	von Moped/Krad/unbef Benutzen	269	119	44,2	237	122	51,5	-32	-11,9	3	2,5	7,3
3**3	von Fahrrädern/unbef Benutzen	2339	607	26,0	2233	540	24,2	-106	-4,5	-67	-11,0	-1,8
3**4	von Schusswaffen	18	15	83,3	22	16	72,7	4	22,2	1	6,7	-10,6
3**5	von unbaren Zahlungsmitteln	1371	250	18,2	2039	412	20,2	668	48,7	162	64,8	2,0
3**6	v. amtl. Siegeln/Stempeln/Dok	26	6	23,1	18	10	55,6	-8	-30,8	4	66,7	32,5
3**7	von/aus Automaten	161	48	29,8	61	20	32,8	-100	-62,1	-28	-58,3	3,0
3**8	von Antiquitäten/Kunstgegenst	24	7	29,2	15	3	20,0	-9	-37,5	-4	-57,1	-9,2
305*	in/aus Banken/Sparkassen/Post	52	18	34,6	61	23	37,7	9	17,3	5	27,8	3,1
310*	in/aus Büro/Lager/Werk	1835	576	31,4	2315	726	31,4	480	26,2	150	26,0	0,0
315*	in/aus Gastst./Hotel/Pension	521	136	26,1	566	160	28,3	45	8,6	24	17,6	2,2
320*	in/aus Kiosken	26	10	38,5	43	17	39,5	17	65,4	7	70,0	1,0
325*	in/aus Warenhäusern	25508	23897	93,7	23909	22042	92,2	-1599	-6,3	-1855	-7,8	-1,5
326*	-Ladendiebstahl	24503	23511	96,0	22726	21647	95,3	-1777	-7,3	-1864	-7,9	-0,7
330*	in/aus Schaufenstern	11	4	36,4	13	4	30,8	2	18,2	0	0,0	-5,6
335*	in/aus Wohnungen	1557	1136	73,0	1833	1298	70,8	276	17,7	162	14,3	-2,2
340*	in/aus Boden/Keller	686	209	30,5	682	230	33,7	-4	-0,6	21	10,0	3,2
345*	in/aus Baustellen	676	172	25,4	710	170	23,9	34	5,0	-2	-1,2	-1,5
350*	in/aus Kraftfahrzeugen	822	183	22,3	984	218	22,2	162	19,7	35	19,1	-0,1
3720	von BtM aus Arztpraxen	1	1	100,0	0	0	0,0	-1	-100,0	-1	-100,0	-100,0
3730	von BtM aus Krankenhäusern	2	1	50,0	0	0	0,0	-2	-100,0	-1	-100,0	-50,0
3740	von BtM bei Hersteller	0	0	0,0	1	0	0,0	1	0,0	0	0,0	0,0
3750	von Rezeptform. z. BtM - Erl.	0	0	0,0	1	0	0,0	1	0,0	0	0,0	0,0
3950	Großviehdiebstahl	24	5	20,8	27	12	44,4	3	12,5	7	140,0	23,6
<b>4***</b>	<b>Diebst. unt. erschw. Umständen</b>	<b>67674</b>	<b>14718</b>	<b>21,7</b>	<b>60302</b>	<b>10557</b>	<b>17,5</b>	<b>-7372</b>	<b>-10,9</b>	<b>-4161</b>	<b>-28,3</b>	<b>-4,2</b>
4**1	v. Kraftwagen/unbef. Benutzen	3057	867	28,4	2488	641	25,8	-569	-18,6	-226	-26,1	-2,6
4**2	v. Moped/Krad/unbef Benutzen	1702	464	27,3	1549	435	28,1	-153	-9,0	-29	-6,3	0,8
4**3	von Fahrrädern/unbef Benutzen	16743	2342	14,0	16409	1697	10,3	-334	-2,0	-645	-27,5	-3,7
4**4	von Schusswaffen	32	6	18,8	38	8	21,1	6	18,8	2	33,3	2,3
4**5	von unbaren Zahlungsmitteln	396	67	16,9	549	87	15,8	153	38,6	20	29,9	-1,1
4**6	v. amtl. Sieg/Stemp/Dok.	6	2	33,3	7	1	14,3	1	16,7	-1	-50,0	-19,0



Schlüsselzahl der Tat	Gesamtzahl der Straftaten	01. - 12. 2002			01. - 12. 2003			Zu - oder Abnahme der Straftaten aufgeklärten Fälle				
		bekannt ge-wordene Fälle	auf-geklärte Fälle	Auf-klärung in %	bekannt ge-wordene Fälle	auf-geklärte Fälle	Auf-klärung in %	Anzahl	in %	Anzahl	in %	Auf-klärungs-gouten
1	2	3	4	5	6	7	8	9	10	11	12	13
----	<b>Straftaten gesamt (0-7)</b>	<b>236356</b>	<b>129891</b>	<b>55,0</b>	<b>229209</b>	<b>126539</b>	<b>55,2</b>	<b>-7147</b>	<b>-3,0</b>	<b>-3352</b>	<b>-2,6</b>	<b>0,2</b>
4**7	von/aus Automaten	1611	477	29,6	910	296	32,5	-701	-43,5	-181	-37,9	2,9
4**8	v. Antiq./Kunstgegenständen	29	5	17,2	37	12	32,4	8	27,6	7	140,0	15,2
405*	in/aus Banken/Sparkassen/Post	76	18	23,7	60	18	30,0	-16	-21,1	0	0,0	6,3
410*	in/aus Büro/Lager/Werk	6126	1483	24,2	5971	1361	22,8	-155	-2,5	-122	-8,2	-1,4
415*	in/aus Gastst./Hotel/Pension	954	269	28,2	903	225	24,9	-51	-5,3	-44	-16,4	-3,3
420*	in/aus Kiosken	452	127	28,1	432	84	19,4	-20	-4,4	-43	-33,9	-8,7
425*	in/aus Warenhäusern	2006	685	34,1	1792	492	27,5	-214	-10,7	-193	-28,2	-6,6
426*	-Ladendiebstahl	93	60	64,5	52	43	82,7	-41	-44,1	-17	-28,3	18,2
430*	in/aus Schaufenstern	77	28	36,4	63	20	31,7	-14	-18,2	-8	-28,6	-4,7
435*	in/aus Wohnungen	2576	1117	43,4	2496	942	37,7	-80	-3,1	-175	-15,7	-5,7
436*	in/a. Wohnungen am Tage (TWE)	770	389	50,5	777	354	45,6	7	0,9	-35	-9,0	-4,9
440*	in/aus Boden/Keller	5793	1344	23,2	5727	972	17,0	-66	-1,1	-372	-27,7	-6,2
445*	in/aus Baustellen	1568	250	15,9	1473	166	11,3	-95	-6,1	-84	-33,6	-4,6
450*	in/aus Kraftfahrzeugen	14195	2340	16,5	11159	1518	13,6	-3036	-21,4	-822	-35,1	-2,9
4710	von BtM aus Apotheken	0	0	0,0	2	1	50,0	2	0,0	1	0,0	50,0
4720	von BtM aus Arztpraxen	5	3	60,0	2	1	50,0	-3	-60,0	-2	-66,7	-10,0
4730	von BtM aus Krankenhäusern	2	1	50,0	0	0	0,0	-2	-100,0	-1	-100,0	-50,0
4740	von BtM bei Hersteller/Großh.	1	0	0,0	0	1	100,0	-1	-100,0	1	0,0	100,0
4950	Großviehdiebstahl	18	5	27,8	16	2	12,5	-2	-11,1	-3	-60,0	-15,3
****	<b>Diebstahl insgesamt</b>	<b>121131</b>	<b>46407</b>	<b>38,3</b>	<b>111663</b>	<b>40529</b>	<b>36,3</b>	<b>-9468</b>	<b>-7,8</b>	<b>-5878</b>	<b>-12,7</b>	<b>-2,0</b>
***1	v Kraftwagen/unbef Ingebrauch	3415	1099	32,2	2847	870	30,6	-568	-16,6	-229	-20,8	-1,6
***2	v Moped/Krad/unbe Ingebrauch	1971	583	29,6	1786	557	31,2	-185	-9,4	-26	-4,5	1,6
***3	v. Fahrrädern/unbe Ingebrauch	19082	2949	15,5	18642	2237	12,0	-440	-2,3	-712	-24,1	-3,5
***4	von Schusswaffen	50	21	42,0	60	24	40,0	10	20,0	3	14,3	-2,0
***5	von unbaren Zahlungsmitteln	1767	317	17,9	2588	499	19,3	821	46,5	182	57,4	1,4
***6	v. amtl. Siegeln/Stempeln/Dok	32	8	25,0	25	11	44,0	-7	-21,9	3	37,5	19,0
***7	von/aus Automaten	1772	525	29,6	971	316	32,5	-801	-45,2	-209	-39,8	2,9
***8	von Antiq./Kunstgegenständen	53	12	22,6	52	15	28,8	-1	-1,9	3	25,0	6,2
*05*	in/aus Banken/Sparkassen/Post	128	36	28,1	121	41	33,9	-7	-5,5	5	13,9	5,8
*10*	in/aus Büro/Lager/Werk	7961	2059	25,9	8286	2087	25,2	325	4,1	28	1,4	-0,7
*15*	in/aus Gastst./Hotel	1475	405	27,5	1469	385	26,2	-6	-0,4	-20	-4,9	-1,3
*20*	in/aus Kiosken	478	137	28,7	475	101	21,3	-3	-0,6	-36	-26,3	-7,4
*25*	in/aus Warenhäusern	27514	24582	89,3	25701	22534	87,7	-1813	-6,6	-2048	-8,3	-1,6
*26*	-Ladendiebstahl	24596	23571	95,8	22778	21690	95,2	-1818	-7,4	-1881	-8,0	-0,6
*30*	in/aus Schaufenstern	88	32	36,4	76	24	31,6	-12	-13,6	-8	-25,0	-4,8
*35*	in/aus Wohnräumen	4133	2253	54,5	4329	2240	51,7	196	4,7	-13	-0,6	-2,8

Schlüsselzahl der Tat	Gesamtzahl der Straftaten	01. - 12. 2002			01. - 12. 2003			Zu - oder Abnahme der Straftaten aufgeklärten Fälle				
		bekannt ge-wordene Fälle	auf-geklärte Fälle	Auf-klärung in %	bekannt ge-wordene Fälle	auf-geklärte Fälle	Auf-klärung in %	Anzahl	in %	Anzahl	in %	Auf-klärungs-gouten
1	2	3	4	5	6	7	8	9	10	11	12	13
----	<b>Straftaten gesamt (0-7)</b>	<b>236356</b>	<b>129891</b>	<b>55,0</b>	<b>229209</b>	<b>126539</b>	<b>55,2</b>	<b>-7147</b>	<b>-3,0</b>	<b>-3352</b>	<b>-2,6</b>	<b>0,2</b>
*40*	in/aus Boden/Keller	6479	1553	24,0	6409	1202	18,8	-70	-1,1	-351	-22,6	-5,2
*45*	in/aus Baustellen	2244	422	18,8	2183	336	15,4	-61	-2,7	-86	-20,4	-3,4
*50*	in/aus Kraftfahrzeugen	15017	2523	16,8	12143	1736	14,3	-2874	-19,1	-787	-31,2	-2,5
*550	an Kfz	7192	659	9,2	6838	691	10,1	-354	-4,9	32	4,9	0,9
*710	von BtM aus Apotheken	0	0	0,0	2	1	50,0	2	0,0	1	0,0	50,0
*720	von BtM aus Arztpraxen	6	4	66,7	2	1	50,0	-4	-66,7	-3	-75,0	-16,7
*730	von BtM aus Krankenhäusern	4	2	50,0	0	0	0,0	-4	-100,0	-2	-100,0	-50,0
*740	v BtM bei Hersteller/Großhän.	1	0	0,0	1	1	100,0	0	0,0	1	0,0	100,0
*750	von Rezeptform. z. BtM - Erl.	0	0	0,0	1	0	0,0	1	0,0	0	0,0	0,0
*90*	Taschendiebstahl	1076	69	6,4	1125	56	5,0	49	4,6	-13	-18,8	-1,4
*950	Großviehdiebstahl	42	10	23,8	43	14	32,6	1	2,4	4	40,0	8,8
<b>5000</b>	<b>ST Vermög- u Fälschungsdelikte</b>	<b>29091</b>	<b>23682</b>	<b>81,4</b>	<b>33100</b>	<b>27272</b>	<b>82,4</b>	<b>4009</b>	<b>13,8</b>	<b>3590</b>	<b>15,2</b>	<b>1,0</b>
5100	Betrug	22902	18271	79,8	26616	21697	81,5	3714	16,2	3426	18,8	1,7
5110	-Waren- und Warenkreditbetrug	7178	4224	58,8	9585	6542	68,3	2407	33,5	2318	54,9	9,5
5111	.Betrüg. Erlangen von Kfz.	94	91	96,8	72	71	98,6	-22	-23,4	-20	-22,0	1,8
5112	.Sonstiger Warenkreditbetrug	6288	3364	53,5	8253	5320	64,5	1965	31,3	1956	58,1	11,0
5113	.Warenbetrug	796	769	96,6	1260	1151	91,3	464	58,3	382	49,7	-5,3
5120	-Grundstücks- und Baubetrug	51	45	88,2	35	35	100,0	-16	-31,4	-10	-22,2	11,8
5130	-Beteilig.- u Kapitalanlageb.	42	40	95,2	58	58	100,0	16	38,1	18	45,0	4,8
5131	.Prospektbetrug	14	12	85,7	6	5	83,3	-8	-57,1	-7	-58,3	-2,4
5132	.Anlagebetrug	24	24	100,0	43	44	102,3	19	79,2	20	83,3	2,3
5134	.Beteiligungsbetrug	0	0	0,0	7	7	100,0	7	0,0	7	0,0	100,0
5135	.Kautionsbetrug	1	1	100,0	2	2	100,0	1	100,0	1	100,0	0,0
5136	.Umschuldungsbetrug	3	3	100,0	0	0	0,0	-3	-100,0	-3	-100,0	-100,0
5140	-Geldkreditbetrug	318	302	95,0	159	147	92,5	-159	-50,0	-155	-51,3	-2,5
5141	.Kreditbetrug (§ 265 StGB)	37	33	89,2	22	22	100,0	-15	-40,5	-11	-33,3	10,8
5142	.Subventionsbetrug	40	40	100,0	44	43	97,7	4	10,0	3	7,5	-2,3
5143	.Kreditbetrug (§ 263 StGB)	229	224	97,8	73	69	94,5	-156	-68,1	-155	-69,2	-3,3
5144	.Wechselbetrug	12	5	41,7	18	11	61,1	6	50,0	6	120,0	19,4
5145	.Wertpapierbetrug	0	0	0,0	2	2	100,0	2	0,0	2	0,0	100,0
5150	-Erschleichen von Leistungen	4591	4500	98,0	4095	4018	98,1	-496	-10,8	-482	-10,7	0,1
5160	-rechtswidrig erl unb Zahlm.	2531	1654	65,3	2905	1853	63,8	374	14,8	199	12,0	-1,5
5161	.mit Scheck	47	34	72,3	36	33	91,7	-11	-23,4	-1	-2,9	19,4
5162	.mit Debitkarten ohne PIN	1105	715	64,7	1624	1066	65,6	519	47,0	351	49,1	0,9
5163	.mit Debitkarten mit PIN	756	413	54,6	839	496	59,1	83	11,0	83	20,1	4,5
5164	.mit Kreditkarte	388	319	82,2	256	162	63,3	-132	-34,0	-157	-49,2	-18,9

Schlüsselzahl der Tat	Gesamtzahl der Straftaten	01. - 12. 2002			01. - 12. 2003			Zu - oder Abnahme der Straftaten aufgeklärten Fälle				
		bekannt ge-wordene Fälle	auf-geklärte Fälle	Auf-klärung in %	bekannt ge-wordene Fälle	auf-geklärte Fälle	Auf-klärung in %	Anzahl	in %	Anzahl	in %	Auf-klärungs-gouten
1	2	3	4	5	6	7	8	9	10	11	12	13
----	<b>Straftaten gesamt (0-7)</b>	<b>236356</b>	<b>129891</b>	<b>55,0</b>	<b>229209</b>	<b>126539</b>	<b>55,2</b>	<b>-7147</b>	<b>-3,0</b>	<b>-3352</b>	<b>-2,6</b>	<b>0,2</b>
5165	.mit Daten v. Zahlungskarten	98	91	92,9	45	34	75,6	-53	-54,1	-57	-62,6	-17,3
5169	.sonst. unb. Zahlungsmittel	137	82	59,9	105	62	59,0	-32	-23,4	-20	-24,4	-0,9
5170	-sonst. Betrug	8191	7506	91,6	9779	9044	92,5	1588	19,4	1538	20,5	0,9
5171	.Leistungsbetrug	1297	1262	97,3	478	453	94,8	-819	-63,1	-809	-64,1	-2,5
5172	.Leistungskreditbetrug	188	185	98,4	446	440	98,7	258	137,2	255	137,8	0,3
5173	.Arbeitsvermittlungsbetrug	8	7	87,5	26	25	96,2	18	225,0	18	257,1	8,7
5174	.Betrug z.N. v. Versicherung	187	184	98,4	256	256	100,0	69	36,9	72	39,1	1,6
5175	.Computerbetrug	183	117	63,9	206	110	53,4	23	12,6	-7	-6,0	-10,5
5176	.Provisionsbetrug	32	29	90,6	17	17	100,0	-15	-46,9	-12	-41,4	9,4
5177	.z N v Sozial-/versicherung	111	110	99,1	46	46	100,0	-65	-58,6	-64	-58,2	0,9
5178	.Sonstiger Sozialleistungs-b.	720	719	99,9	1584	1583	99,9	864	120,0	864	120,2	0,0
5179	.Zugangsber. Komm.diensten	149	87	58,4	815	714	87,6	666	447,0	627	720,7	29,2
5181	.Abrechnungsbetrug	138	133	96,4	58	47	81,0	-80	-58,0	-86	-64,7	-15,4
5182	.Einmietbetrug	276	269	97,5	425	419	98,6	149	54,0	150	55,8	1,1
5183	.Kontoeröffn-/Überweisungs-b.	170	156	91,8	248	217	87,5	78	45,9	61	39,1	-4,3
5184	.Zechbetrug	161	147	91,3	202	191	94,6	41	25,5	44	29,9	3,3
5189	.weitere Betrugsarten	4571	4101	89,7	4972	4526	91,0	401	8,8	425	10,4	1,3
5200	Veruntreuungen	1222	1193	97,6	1477	1444	97,8	255	20,9	251	21,0	0,2
5210	-Untreue	345	335	97,1	269	269	100,0	-76	-22,0	-66	-19,7	2,9
5211	.Untreue b. Kapitalanlage.	1	1	100,0	3	3	100,0	2	200,0	2	200,0	0,0
5220	-Veruntreuen Arbeitsentgelt	562	560	99,6	817	812	99,4	255	45,4	252	45,0	-0,2
5230	.Missbr. von Scheck-/Kreditk	315	298	94,6	391	363	92,8	76	24,1	65	21,8	-1,8
5300	Unterschlagung	3183	2530	79,5	3264	2482	76,0	81	2,5	-48	-1,9	-3,5
5310	-Unterschlagung von Kfz.	426	419	98,4	341	335	98,2	-85	-20,0	-84	-20,0	-0,2
5400	Urkundenfälschung	1633	1540	94,3	1564	1471	94,1	-69	-4,2	-69	-4,5	-0,2
5410	-Fälschung techn Aufzeichnung	23	23	100,0	24	24	100,0	1	4,3	1	4,3	0,0
5420	-Fälschung z. Erlangen v. BtM	0	0	0,0	2	2	100,0	2	0,0	2	0,0	100,0
5430	-Fälsch bew Daten/Täusch i RV	0	0	0,0	2	2	100,0	2	0,0	2	0,0	100,0
5500	Geld-/Wertz/Schecks	86	83	96,5	80	79	98,8	-6	-7,0	-4	-4,8	2,3
5510	-Geld-/Wertzeichenfälschung	14	14	100,0	8	8	100,0	-6	-42,9	-6	-42,9	0,0
5520	-Inverkehrbringen Falschgeld	69	69	100,0	69	69	100,0	0	0,0	0	0,0	0,0
5530	-Fälsch. v Euroscheck/-karten	3	0	0,0	3	2	66,7	0	0,0	2	0,0	66,7
5531	.Gebr. falscher Zahlgskarten	0	0	0,0	1	0	0,0	1	0,0	0	0,0	0,0
5532	.Nachm.,Verf.,Versch.,Überl.	3	0	0,0	2	2	100,0	-1	-33,3	2	0,0	100,0
5600	Insolvenzstraftaten	65	65	100,0	99	99	100,0	34	52,3	34	52,3	0,0
5610	-Bankrott	47	47	100,0	83	83	100,0	36	76,6	36	76,6	0,0

Schlüsselzahl der Tat	Gesamtzahl der Straftaten	01. - 12. 2002			01. - 12. 2003			Zu - oder Abnahme der Straftaten aufgeklärten Fälle				
		bekannt ge-wordene Fälle	auf-geklärte Fälle	Auf-klärung in %	bekannt ge-wordene Fälle	auf-geklärte Fälle	Auf-klärung in %	Anzahl	in %	Anzahl	in %	Auf-klärungs-gouten
1	2	3	4	5	6	7	8	9	10	11	12	13
----	<b>Straftaten gesamt (0-7)</b>	<b>236356</b>	<b>129891</b>	<b>55,0</b>	<b>229209</b>	<b>126539</b>	<b>55,2</b>	<b>-7147</b>	<b>-3,0</b>	<b>-3352</b>	<b>-2,6</b>	<b>0,2</b>
5620	-Besonders schw. F. Bankrotts	1	1	100,0	0	0	0,0	-1	-100,0	-1	-100,0	-100,0
5630	-Verletzung Buchführungspf.	14	14	100,0	9	9	100,0	-5	-35,7	-5	-35,7	0,0
5640	-Gläubigerbegünstigung	2	2	100,0	5	5	100,0	3	150,0	3	150,0	0,0
5650	-Schuldnerbegünstigung	1	1	100,0	2	2	100,0	1	100,0	1	100,0	0,0
<b>6000</b>	<b>Sonstige Straftatbestände StGB</b>	<b>48270</b>	<b>26015</b>	<b>53,9</b>	<b>48020</b>	<b>26127</b>	<b>54,4</b>	<b>-250</b>	<b>-0,5</b>	<b>112</b>	<b>0,4</b>	<b>0,5</b>
6100	Erpressung	371	277	74,7	279	249	89,2	-92	-24,8	-28	-10,1	14,5
6110	-Erpressung auf sex Grundlage	1	0	0,0	0	0	0,0	-1	-100,0	0	0,0	0,0
6200	-Widerstand/Staat/öff Ordnung	5133	4686	91,3	5226	4872	93,2	93	1,8	186	4,0	1,9
6210	-Widerstand gg. Staatsgewalt	692	683	98,7	653	651	99,7	-39	-5,6	-32	-4,7	1,0
6220	-Hausfriedensbruch	2930	2744	93,7	3213	3044	94,7	283	9,7	300	10,9	1,0
6221	.Hausfriedensbruch §123	2924	2739	93,7	3208	3040	94,8	284	9,7	301	11,0	1,1
6222	.schw Hausfriedensbr. §124	6	5	83,3	5	4	80,0	-1	-16,7	-1	-20,0	-3,3
6230	-Landfriedensbruch	45	42	93,3	42	40	95,2	-3	-6,7	-2	-4,8	1,9
6240	-Vortäuschen einer Straftat	571	584	102,3	601	602	100,2	30	5,3	18	3,1	-2,1
6241	.Vortäuschen eines Raubes	42	42	100,0	31	31	100,0	-11	-26,2	-11	-26,2	0,0
6242	.Vortäuschen e. Diebstahls	88	87	98,9	125	126	100,8	37	42,0	39	44,8	1,9
6260	-Gewaltdarstellung	3	3	100,0	5	5	100,0	2	66,7	2	66,7	0,0
6270	-Volksverhetzung	68	51	75,0	72	57	79,2	4	5,9	6	11,8	4,2
6300	Begünst./Strafver./ Hehlerei	515	501	97,3	666	656	98,5	151	29,3	155	30,9	1,2
6310	-Hehlerei von Kfz.	34	34	100,0	31	30	96,8	-3	-8,8	-4	-11,8	-3,2
6311	.Gewerbsm. Hehlerei von Kfz.	1	1	100,0	2	2	100,0	1	100,0	1	100,0	0,0
6312	.Bandenhehlerei von Kfz.	1	1	100,0	2	2	100,0	1	100,0	1	100,0	0,0
6313	.Gewerbsm. Bandenhehl. v Kfz	1	1	100,0	0	0	0,0	-1	-100,0	-1	-100,0	-100,0
6320	-Sonstige Hehlerei	362	357	98,6	512	507	99,0	150	41,4	150	42,0	0,4
6321	.gewerbsmäßige Hehlerei	34	31	91,2	39	39	100,0	5	14,7	8	25,8	8,8
6323	.gewerbsmäßige Bandenhehl.	14	14	100,0	3	3	100,0	-11	-78,6	-11	-78,6	0,0
6330	-Geldwäsche (§ 261 StGB)	2	2	100,0	1	1	100,0	-1	-50,0	-1	-50,0	0,0
6400	Brandstiftung	1307	640	49,0	1371	685	50,0	64	4,9	45	7,0	1,0
6410	-(vorsätzliche) Brandstiftung	114	65	57,0	101	69	68,3	-13	-11,4	4	6,2	11,3
6500	Wettbew.-,Korruptions-,Amtsdel	260	230	88,5	185	169	91,4	-75	-28,8	-61	-26,5	2,9
6510	-Vorteilsann./Bestechlichkeit	118	115	97,5	15	16	106,7	-103	-87,3	-99	-86,1	9,2
6511	.Vorteilsannahme	112	111	99,1	9	9	100,0	-103	-92,0	-102	-91,9	0,9
6512	.Bestechlichkeit	6	4	66,7	6	7	116,7	0	0,0	3	75,0	50,0
6520	-Vorteilgewähr./Bestechung	15	14	93,3	11	10	90,9	-4	-26,7	-4	-28,6	-2,4
6521	.Vorteilsgewährung	3	3	100,0	0	0	0,0	-3	-100,0	-3	-100,0	-100,0
6522	.Bestechung	12	11	91,7	11	10	90,9	-1	-8,3	-1	-9,1	-0,8

Schlüsselzahl der Tat	Gesamtzahl der Straftaten	01. - 12. 2002			01. - 12. 2003			Zu - oder Abnahme der				
		bekannt ge-wordene Fälle	auf-geklärte Fälle	Auf-klärung in %	bekannt ge-wordene Fälle	auf-geklärte Fälle	Auf-klärung in %	Straftaten		aufgeklärten Fälle		Auf-klärungs-gouten
1	2	3	4	5	6	7	8	Anzahl	in %	Anzahl	in %	13
----	<b>Straftaten gesamt (0-7)</b>	<b>236356</b>	<b>129891</b>	<b>55,0</b>	<b>229209</b>	<b>126539</b>	<b>55,2</b>	<b>-7147</b>	<b>-3,0</b>	<b>-3352</b>	<b>-2,6</b>	<b>0,2</b>
6550	-Sonstige Straftaten im Amt	122	97	79,5	146	130	89,0	24	19,7	33	34,0	9,5
6551	.Körperverletzung im Amt	93	73	78,5	107	95	88,8	14	15,1	22	30,1	10,3
6552	.Verl. d. Dienstgeheimnisses	5	3	60,0	11	9	81,8	6	120,0	6	200,0	21,8
6560	-wettb. Abspr. bei Ausschr.	4	3	75,0	9	9	100,0	5	125,0	6	200,0	25,0
6570	-Bestechl./Bestech.gesch.Verkl	1	1	100,0	4	4	100,0	3	300,0	3	300,0	0,0
6571	.Bestechl./Bestechung §299	1	1	100,0	4	4	100,0	3	300,0	3	300,0	0,0
6600	Strafbarer Eigennutz	345	305	88,4	470	421	89,6	125	36,2	116	38,0	1,2
6610	-Glücksspiel	2	2	100,0	3	3	100,0	1	50,0	1	50,0	0,0
6620	-Wilderei	304	264	86,8	417	369	88,5	113	37,2	105	39,8	1,7
6621	.Jagdwilderei	65	35	53,8	70	28	40,0	5	7,7	-7	-20,0	-13,8
6630	-Wucher	10	10	100,0	9	9	100,0	-1	-10,0	-1	-10,0	0,0
6700	Alle sonstigen ST gemäß StGB	40339	19376	48,0	39823	19075	47,9	-516	-1,3	-301	-1,6	-0,1
6710	-Verletzung Unterhaltspflicht	921	922	100,1	1026	1027	100,1	105	11,4	105	11,4	0,0
6720	-Verl.Fürsorge-/Erziehungspfl	81	81	100,0	101	100	99,0	20	24,7	19	23,5	-1,0
6730	-Beleidigung	5592	5241	93,7	5154	4885	94,8	-438	-7,8	-356	-6,8	1,1
6731	-Beleidigung auf sex Grundl.	225	166	73,8	264	217	82,2	39	17,3	51	30,7	8,4
6740	-Sachbeschädigung	29458	9863	33,5	29375	9800	33,4	-83	-0,3	-63	-0,6	-0,1
6741	.Sachbeschädigung an Kfz.	7007	2203	31,4	7331	2149	29,3	324	4,6	-54	-2,5	-2,1
6742	.Datenveränd./Computersabot.	10	4	40,0	10	4	40,0	0	0,0	0	0,0	0,0
6743	.Sonst. Sachbeschäd/Straßen	2152	795	36,9	3756	1403	37,4	1604	74,5	608	76,5	0,5
6745	.Zerstörung Arbeitsmittel	15	6	40,0	16	7	43,8	1	6,7	1	16,7	3,8
6750	-Sprengstoff/Strahlungsverbr	12	9	75,0	15	11	73,3	3	25,0	2	22,2	-1,7
6752	.Herbeif. Sprengstoffexpl.	12	9	75,0	15	11	73,3	3	25,0	2	22,2	-1,7
6760	-Straftaten gegen die Umwelt	1926	1533	79,6	1628	1336	82,1	-298	-15,5	-197	-12,9	2,5
6761	.Verunreinigung e.Gewässers	147	98	66,7	128	96	75,0	-19	-12,9	-2	-2,0	8,3
6762	.Luftverunreinigung	8	7	87,5	10	9	90,0	2	25,0	2	28,6	2,5
6763	.Verurs. Lärm/n.ionis. Strahl	1	1	100,0	0	0	0,0	-1	-100,0	-1	-100,0	-100,0
6764	.unerl. Umgg m gef. Abfällen	1594	1297	81,4	1285	1071	83,3	-309	-19,4	-226	-17,4	1,9
6765	.Unerlaubt Betreiben Anlage	47	43	91,5	51	50	98,0	4	8,5	7	16,3	6,5
6766	.Unerl. Umgang m radioakt. S	15	11	73,3	5	3	60,0	-10	-66,7	-8	-72,7	-13,3
6767	.Gefährd. schutzbed. Gebiete	1	1	100,0	2	1	50,0	1	100,0	0	0,0	-50,0
6768	.Abfallein-, -aus-/durchfuhr	1	1	100,0	0	0	0,0	-1	-100,0	-1	-100,0	-100,0
6769	.Schw. Gef.Freisetzen Giften	3	0	0,0	3	1	33,3	0	0,0	1	0,0	33,3
6770	-Gemeingef. Vergift. u. fahrl	1	1	100,0	0	0	0,0	-1	-100,0	-1	-100,0	-100,0
6780	-Ausspähen von Daten	14	11	78,6	12	12	100,0	-2	-14,3	1	9,1	21,4
<b>7000</b>	<b>Strafrechtliche Nebengesetze</b>	<b>9949</b>	<b>9466</b>	<b>95,1</b>	<b>10102</b>	<b>9500</b>	<b>94,0</b>	<b>153</b>	<b>1,5</b>	<b>34</b>	<b>0,4</b>	<b>-1,1</b>

Schlüsselzahl der Tat	Gesamtzahl der Straftaten	01. - 12. 2002			01. - 12. 2003			Zu - oder Abnahme der Straftaten aufgeklärten Fälle				
		bekannt ge-wordene Fälle	auf-geklärte Fälle	Auf-klärung in %	bekannt ge-wordene Fälle	auf-geklärte Fälle	Auf-klärung in %	Anzahl	in %	Anzahl	in %	Auf-klärungs-gouten
1	2	3	4	5	6	7	8	9	10	11	12	13
----	<b>Straftaten gesamt (0-7)</b>	<b>236356</b>	<b>129891</b>	<b>55,0</b>	<b>229209</b>	<b>126539</b>	<b>55,2</b>	<b>-7147</b>	<b>-3,0</b>	<b>-3352</b>	<b>-2,6</b>	<b>0,2</b>
7100	Auf dem Wirtschaftssektor	688	658	95,6	749	712	95,1	61	8,9	54	8,2	-0,5
7120	-ST nach dem Aktiengesetz	193	191	99,0	239	239	100,0	46	23,8	48	25,1	1,0
7121	.Konkursver. (§ 84 GmbH G)	170	168	98,8	194	194	100,0	24	14,1	26	15,5	1,2
7122	.Konk ver.(§§ 130b,177a HGB)	2	2	100,0	5	5	100,0	3	150,0	3	150,0	0,0
7130	-illegaler Arbeitkr.-Verleih	15	15	100,0	12	12	100,0	-3	-20,0	-3	-20,0	0,0
7150	.ST gg.Urheberrechtsbest.	114	113	99,1	146	140	95,9	32	28,1	27	23,9	-3,2
7151	.Comp-Softw-Piraterie (priv)	11	11	100,0	12	12	100,0	1	9,1	1	9,1	0,0
7152	.Softw-Piraterie (gewerbe)	5	5	100,0	30	29	96,7	25	500,0	24	480,0	-3,3
7153	.Verr Geschäftsgeh.(§17IUWG)	1	1	100,0	1	1	100,0	0	0,0	0	0,0	0,0
7154	.Verr Geschäftsgh.(§ 17IIUWG)	1	1	100,0	1	1	100,0	0	0,0	0	0,0	0,0
7160	-ST Zusammenh m Lebensmitteln	224	218	97,3	180	174	96,7	-44	-19,6	-44	-20,2	-0,6
7161	.nach Lebensmittelgesetz	167	166	99,4	105	105	100,0	-62	-37,1	-61	-36,7	0,6
7162	.Arzneimittelgesetz	47	43	91,5	52	50	96,2	5	10,6	7	16,3	4,7
7163	.Weingesetz	0	0	0,0	4	4	100,0	4	0,0	4	0,0	100,0
7190	-Sonst. ST Wirtschaftssektor	142	121	85,2	172	147	85,5	30	21,1	26	21,5	0,3
7192	.Straftaten nach dem UWG	3	2	66,7	0	0	0,0	-3	-100,0	-2	-100,0	-66,7
7200	sonst. strafrechtl. Nebenges.	2822	2771	98,2	2590	2556	98,7	-232	-8,2	-215	-7,8	0,5
7210	-Jugendschutzgesetz § 12	5	5	100,0	3	3	100,0	-2	-40,0	-2	-40,0	0,0
7220	-Verbr. jugendgef. Schriften	1	1	100,0	0	0	0,0	-1	-100,0	-1	-100,0	-100,0
7250	-Ausländergesetz/Asyl-VG.	2167	2163	99,8	1798	1793	99,7	-369	-17,0	-370	-17,1	-0,1
7251	.unerlaubte Einreise	86	85	98,8	579	578	99,8	493	573,3	493	580,0	1,0
7252	.Einschleusen n. § 92a AuslG	38	37	97,4	37	34	91,9	-1	-2,6	-3	-8,1	-5,5
7253	.Erschlei. Aufenth/Scheinehe	36	36	100,0	47	47	100,0	11	30,6	11	30,6	0,0
7254	.Gewerbsmäß. Einschl v Ausl.	5	5	100,0	2	2	100,0	-3	-60,0	-3	-60,0	0,0
7255	.ST gg. § 84 AsylverfahrensG	505	505	100,0	448	450	100,4	-57	-11,3	-55	-10,9	0,4
7260	-WaffG / das KriegswKontrG	515	483	93,8	695	675	97,1	180	35,0	192	39,8	3,3
7262	.Waffengesetz vom 08.03.76	478	449	93,9	662	645	97,4	184	38,5	196	43,7	3,5
7263	.Kriegswaffenkontrollges.	37	34	91,9	33	30	90,9	-4	-10,8	-4	-11,8	-1,0
7280	-Bundes-/L. datenschutzges.	2	1	50,0	5	4	80,0	3	150,0	3	300,0	30,0
7300	Rauschgiftdelikte nach BtMG	6090	5791	95,1	6389	5966	93,4	299	4,9	175	3,0	-1,7
7310	-Allgemeine Verst. gegen BtMG	4355	4227	97,1	4487	4341	96,7	132	3,0	114	2,7	-0,4
7311	.mit Heroin	542	526	97,0	574	562	97,9	32	5,9	36	6,8	0,9
7312	.mit Kokain	141	133	94,3	242	230	95,0	101	71,6	97	72,9	0,7
7313	.mit LSD	2	2	100,0	3	3	100,0	1	50,0	1	50,0	0,0
7314	.mit Amphetamin	111	104	93,7	192	185	96,4	81	73,0	81	77,9	2,7
7315	.mit Amphet.derivat/Ecstasy	259	255	98,5	271	269	99,3	12	4,6	14	5,5	0,8

Schlüsselzahl der Tat	Gesamtzahl der Straftaten	01. - 12. 2002			01. - 12. 2003			Zu - oder Abnahme der Straftaten aufgeklärten Fälle				
		bekannt ge-wordene Fälle	auf-geklärte Fälle	Auf-klärung in %	bekannt ge-wordene Fälle	auf-geklärte Fälle	Auf-klärung in %	Anzahl	in %	Anzahl	in %	Auf-klärungs-gouten
1	2	3	4	5	6	7	8	9	10	11	12	13
----	<b>Straftaten gesamt (0-7)</b>	<b>236356</b>	<b>129891</b>	<b>55,0</b>	<b>229209</b>	<b>126539</b>	<b>55,2</b>	<b>-7147</b>	<b>-3,0</b>	<b>-3352</b>	<b>-2,6</b>	<b>0,2</b>
7318	.mit Cannabis einschl Zuber.	2289	2235	97,6	2382	2300	96,6	93	4,1	65	2,9	-1,0
7319	.mit sonstigen BtM	1011	972	96,1	823	792	96,2	-188	-18,6	-180	-18,5	0,1
7320	-Illeg. Handel/Schmuggel BtM	1603	1444	90,1	1780	1514	85,1	177	11,0	70	4,8	-5,0
7321	.mit/von Heroin	269	229	85,1	277	217	78,3	8	3,0	-12	-5,2	-6,8
7322	.mit/von Kokain	98	83	84,7	227	188	82,8	129	131,6	105	126,5	-1,9
7323	.mit/von LSD	7	5	71,4	2	1	50,0	-5	-71,4	-4	-80,0	-21,4
7324	.mit/von Amphetamin	55	54	98,2	64	60	93,8	9	16,4	6	11,1	-4,4
7325	.mit/v Amph.derivat/Ecstasy	165	160	97,0	164	156	95,1	-1	-0,6	-4	-2,5	-1,9
7328	.m/v Cannabis einschl Zuber.	733	659	89,9	857	711	83,0	124	16,9	52	7,9	-6,9
7329	.mit/von sonstigen BtM	276	254	92,0	189	181	95,8	-87	-31,5	-73	-28,7	3,8
7330	-Illegale Einfuhr BtM	26	26	100,0	16	15	93,8	-10	-38,5	-11	-42,3	-6,2
7331	.von Heroin	5	5	100,0	5	5	100,0	0	0,0	0	0,0	0,0
7332	.von Kokain	0	0	0,0	2	2	100,0	2	0,0	2	0,0	100,0
7334	.von Amphetamin	0	0	0,0	2	2	100,0	2	0,0	2	0,0	100,0
7335	.von Amph.derivat / Ecstasy	0	0	0,0	2	2	100,0	2	0,0	2	0,0	100,0
7338	.Illegale Einf. v. Cannabis	16	16	100,0	3	2	66,7	-13	-81,3	-14	-87,5	-33,3
7339	.Illeg Einfuhr sonstigen BtM	5	5	100,0	2	2	100,0	-3	-60,0	-3	-60,0	0,0
7340	-sonstige Verst. gg. das BtMG	106	94	88,7	106	96	90,6	0	0,0	2	2,1	1,9
7341	.Illegaler Anbau von BtM	62	52	83,9	58	48	82,8	-4	-6,5	-4	-7,7	-1,1
7342	.Anb.,-Herst.-handeln(Bande)	2	2	100,0	12	12	100,0	10	500,0	10	500,0	0,0
7343	.Bereitstellung Geld/Vermö.	0	0	0,0	2	2	100,0	2	0,0	2	0,0	100,0
7345	.Abgabe BtM an Minderjährige	41	39	95,1	33	33	100,0	-8	-19,5	-6	-15,4	4,9
7346	.Verurs. Tode d. Abg. BtM	1	1	100,0	0	0	0,0	-1	-100,0	-1	-100,0	-100,0
7347	.Illeg Verschr./Verabr.Ärzte	0	0	0,0	1	1	100,0	1	0,0	1	0,0	100,0
7400	ST Nebenges. Umweltsektor	349	246	70,5	374	266	71,1	25	7,2	20	8,1	0,6
7410	-Chemikaliengesetz	6	6	100,0	7	6	85,7	1	16,7	0	0,0	-14,3
7420	-BundesseuchenschutzG.	2	0	0,0	1	0	0,0	-1	-50,0	0	0,0	0,0
7430	-Naturschutzgesetz	333	236	70,9	359	257	71,6	26	7,8	21	8,9	0,7
<b>8900</b>	<b>Straftaten insges. (ohne 7250)</b>	<b>234189</b>	<b>127728</b>	<b>54,5</b>	<b>227411</b>	<b>124746</b>	<b>54,9</b>	<b>-6778</b>	<b>-2,9</b>	<b>-2982</b>	<b>-2,3</b>	<b>0,4</b>
<b>8910</b>	<b>Rauschgiftkriminalität</b>	<b>6104</b>	<b>5800</b>	<b>95,0</b>	<b>6401</b>	<b>5974</b>	<b>93,3</b>	<b>297</b>	<b>4,9</b>	<b>174</b>	<b>3,0</b>	<b>-1,7</b>
8911	-direkte Beschaffungskrimi.	14	9	64,3	12	8	66,7	-2	-14,3	-1	-11,1	2,4
<b>8920</b>	<b>Gewaltkriminalität</b>	<b>7306</b>	<b>5609</b>	<b>76,8</b>	<b>6927</b>	<b>5423</b>	<b>78,3</b>	<b>-379</b>	<b>-5,2</b>	<b>-186</b>	<b>-3,3</b>	<b>1,5</b>
<b>8930</b>	<b>Wirtschaftskriminalität</b>	<b>1011</b>	<b>969</b>	<b>95,8</b>	<b>1451</b>	<b>1427</b>	<b>98,3</b>	<b>440</b>	<b>43,5</b>	<b>458</b>	<b>47,3</b>	<b>2,5</b>
8931	-bei Betrugsdelikten	459	424	92,4	451	438	97,1	-8	-1,7	14	3,3	4,7
8932	-Insolvenzstraftaten	234	232	99,1	295	295	100,0	61	26,1	63	27,2	0,9

Schlüsselzahl der Tat	Gesamtzahl der Straftaten	01. - 12. 2002			01. - 12. 2003			Zu - oder Abnahme der				
		bekannt gewordene Fälle	aufgeklärte Fälle	Aufklärung in %	bekannt gewordene Fälle	aufgeklärte Fälle	Aufklärung in %	Straftaten		aufgeklärten Fälle		Aufklärungsquoten
1	2	3	4	5	6	7	8	Anzahl	in %	Anzahl	in %	13
----	<b>Straftaten gesamt (0-7)</b>	<b>236356</b>	<b>129891</b>	<b>55,0</b>	<b>229209</b>	<b>126539</b>	<b>55,2</b>	<b>-7147</b>	<b>-3,0</b>	<b>-3352</b>	<b>-2,6</b>	<b>0,2</b>
8933	-im Anlage- und Finanzber.	243	237	97,5	89	89	100,0	-154	-63,4	-148	-62,4	2,5
8934	-Wettbewerbsdelikte	42	40	95,2	94	91	96,8	52	123,8	51	127,5	1,6
8935	-i. Zus. Arbeitsverhältnissen	151	150	99,3	459	458	99,8	308	204,0	308	205,3	0,5
8936	-Betrug/Untr. Bet/Kapitalanl.	39	37	94,9	59	59	100,0	20	51,3	22	59,5	5,1
8960	Jugendschutzdelikte	17	16	94,1	20	18	90,0	3	17,6	2	12,5	-4,1
<b>8970</b>	<b>Computerkriminalität</b>	<b>1128</b>	<b>648</b>	<b>57,4</b>	<b>1926</b>	<b>1379</b>	<b>71,6</b>	<b>798</b>	<b>70,7</b>	<b>731</b>	<b>112,8</b>	<b>14,2</b>
<b>8990</b>	<b>Straßenkriminalität</b>	<b>58554</b>	<b>12885</b>	<b>22,0</b>	<b>53854</b>	<b>11058</b>	<b>20,5</b>	<b>-4700</b>	<b>-8,0</b>	<b>-1827</b>	<b>-14,2</b>	<b>-1,5</b>



Schlüsselzahl der Tat	Straftaten	TV gesamt	HH	NI	HB	NW	BR	HE	RP	SL	BW	BY	SH	BB	MV	SN	AN	TH	außerhalb der BRD	o.f.W.	unbekannt
1	2	3	4	5	6	7	8	9	10	11	12	13	14	15	16	17	18	19	20	21	22
----	<b>Straftaten gesamt (0-7)</b>	<b>91619</b>	<b>116</b>	<b>1260</b>	<b>46</b>	<b>554</b>	<b>597</b>	<b>202</b>	<b>100</b>	<b>18</b>	<b>276</b>	<b>424</b>	<b>97</b>	<b>608</b>	<b>203</b>	<b>1229</b>	<b>83443</b>	<b>770</b>	<b>1168</b>	<b>162</b>	<b>346</b>
<b>0000</b>	<b>Straftaten gegen das Leben</b>	<b>183</b>	<b>0</b>	<b>1</b>	<b>0</b>	<b>1</b>	<b>2</b>	<b>0</b>	<b>0</b>	<b>0</b>	<b>0</b>	<b>1</b>	<b>0</b>	<b>3</b>	<b>0</b>	<b>1</b>	<b>168</b>	<b>0</b>	<b>0</b>	<b>3</b>	<b>3</b>
0100	Mord	47	0	1	0	0	0	0	0	0	0	0	0	0	0	0	44	0	0	2	0
0110	-Raubmord	3	0	1	0	0	0	0	0	0	0	0	0	0	0	0	2	0	0	0	0
0120	-Sexualmord	1	0	0	0	0	0	0	0	0	0	0	0	0	0	0	1	0	0	0	0
0200	Totschlag u. Tötung auf Verl.	86	0	0	0	0	0	0	0	0	0	1	0	3	0	0	81	0	0	1	0
0300	Fahrlässige Tötung	48	0	0	0	1	2	0	0	0	0	0	0	0	0	1	41	0	0	0	3
0400	Abbruch der Schwangerschaft	2	0	0	0	0	0	0	0	0	0	0	0	0	0	0	2	0	0	0	0
<b>1000</b>	<b>ST gg. sex. Selbstbestimmung</b>	<b>1360</b>	<b>0</b>	<b>16</b>	<b>1</b>	<b>2</b>	<b>3</b>	<b>2</b>	<b>1</b>	<b>0</b>	<b>3</b>	<b>7</b>	<b>1</b>	<b>10</b>	<b>1</b>	<b>14</b>	<b>1278</b>	<b>8</b>	<b>3</b>	<b>5</b>	<b>5</b>
1100	mit Gewalt/ Abhängigkeit	601	0	8	1	2	1	2	1	0	2	2	1	5	0	6	567	2	0	1	0
1110	-Vergewaltigung/sex. Nötigg.	189	0	3	0	1	0	2	0	0	0	2	1	4	0	2	173	1	0	0	0
1111	.überfallartig Einzeltäter	121	0	0	0	0	0	2	0	0	0	1	1	0	0	1	115	0	0	1	0
1112	.überfallartig durch Gruppe	15	0	0	0	0	0	0	0	0	0	0	0	4	0	0	11	0	0	0	0
1113	.durch Gruppe	16	0	1	0	1	0	0	0	0	0	0	0	0	0	0	14	0	0	0	0
1114	.sonst. ST nach §177 .. StGB	38	0	2	0	0	0	0	0	0	0	1	0	0	0	1	33	1	0	0	0
1120	-sonst. sexuelle Nötigung	275	0	5	1	0	1	0	1	0	1	0	1	1	0	2	259	1	0	2	0
1130	-Sex. M. Schutzbef./Ausn. Amt	154	0	0	0	1	0	0	0	0	1	0	0	0	0	2	150	0	0	0	0
1131	.zum Nachteil von Kindern	95	0	0	0	1	0	0	0	0	1	0	0	0	0	2	91	0	0	0	0
1300	sexueller Missbrauch	591	0	7	0	0	0	0	0	0	1	3	0	3	1	5	558	4	1	4	4
1310	-sex. Missbrauch von Kindern	390	0	4	0	0	0	0	0	0	1	2	0	1	1	4	369	3	0	3	2
1311	.sex. Handlg. n §176 Abs 1,2	224	0	3	0	0	0	0	0	0	1	0	0	1	0	2	211	2	0	2	2
1312	.exhib./sex. Handlg. vor K.	39	0	1	0	0	0	0	0	0	0	0	0	0	0	1	37	0	0	0	0
1313	.sex. Handlung n §176, Abs 3	21	0	0	0	0	0	0	0	0	0	0	0	0	0	0	21	0	0	0	0
1314	.einwirken nach §176 Abs 3	4	0	0	0	0	0	0	0	0	0	0	0	0	0	0	4	0	0	0	0
1315	.Vollzug des Beischlafes	33	0	0	0	0	0	0	0	0	0	0	0	0	0	0	33	0	0	0	0
1316	.zu Herst/Verbr porn Schrift	3	0	1	0	0	0	0	0	0	0	0	0	0	0	0	2	0	0	0	0
1317	.sonst. schwerer §176a StGB	75	0	0	0	0	0	0	0	0	0	2	0	0	1	1	69	1	0	1	0
1320	-Exhib. Handl. Err. ö. Ärger	106	0	2	0	0	0	0	0	0	0	1	0	0	0	1	98	1	1	1	1
1330	-Sex. Missbrauch von Jugendl.	65	0	1	0	0	0	0	0	0	0	0	0	2	0	0	61	0	0	0	1
1340	-Sex. Missbr. Widerstandsunf.	44	0	0	0	0	0	0	0	0	0	0	0	0	0	0	44	0	0	0	0
1400	Ausnutzung sexueller Neigung	217	0	1	0	0	2	0	0	0	0	2	0	2	0	3	201	2	2	1	1
1410	-Förd. sex. H. Minderj./Pros	21	0	0	0	0	0	0	0	0	0	0	0	0	0	1	18	1	1	0	0
1411	.Förder.sex. Handl. Minderj.	5	0	0	0	0	0	0	0	0	0	0	0	0	0	0	4	1	0	0	0
1412	.Ausbeutung von Prostit.	16	0	0	0	0	0	0	0	0	0	0	0	0	0	1	14	0	1	0	0

Schlüsselzahl der Tat	Straftaten	TV gesamt	HH	NI	HB	NW	BR	HE	RP	SL	BW	BY	SH	BB	MV	SN	AN	TH	außer- halb der BRD	o.f.W.	un- bekannt
1	2	3	4	5	6	7	8	9	10	11	12	13	14	15	16	17	18	19	20	21	22
----	<b>Straftaten gesamt (0-7)</b>	<b>91619</b>	<b>116</b>	<b>1260</b>	<b>46</b>	<b>554</b>	<b>597</b>	<b>202</b>	<b>100</b>	<b>18</b>	<b>276</b>	<b>424</b>	<b>97</b>	<b>608</b>	<b>203</b>	<b>1229</b>	<b>83443</b>	<b>770</b>	<b>1168</b>	<b>162</b>	<b>346</b>
1420	-Zuhälterei	9	0	0	0	0	0	0	0	0	0	0	0	0	0	0	8	0	1	0	0
1430	-Verbr. pornograf. Schrift	170	0	0	0	0	2	0	0	0	0	2	0	1	0	2	162	0	0	1	0
1431	.Verbr. porn. Schr. P. u. 18	16	0	0	0	0	0	0	0	0	0	0	0	0	0	0	16	0	0	0	0
1433	.Besitz/Versch. v. Kinderpo.	76	0	0	0	0	0	0	0	0	0	2	0	0	0	1	73	0	0	0	0
1434	.Verbreitung v. Kinderporn.	53	0	0	0	0	0	0	0	0	0	0	0	1	0	1	51	0	0	0	0
1440	-Menschenhandel	9	0	1	0	0	0	0	0	0	0	0	0	1	0	0	7	0	0	0	0
1441	.Menschenhandel	7	0	1	0	0	0	0	0	0	0	0	0	1	0	0	5	0	0	0	0
1442	.Schwerer Menschenhandel	5	0	1	0	0	0	0	0	0	0	0	0	0	0	0	4	0	0	0	0
<b>2000</b>	<b>Rohheit/persönl. Freiheit</b>	<b>21905</b>	<b>18</b>	<b>195</b>	<b>9</b>	<b>68</b>	<b>100</b>	<b>32</b>	<b>15</b>	<b>4</b>	<b>36</b>	<b>78</b>	<b>17</b>	<b>100</b>	<b>34</b>	<b>185</b>	<b>20765</b>	<b>117</b>	<b>62</b>	<b>23</b>	<b>47</b>
2100	Raub/räub. Erpress./räub. Ang.	1814	1	19	3	3	15	7	1	1	2	4	1	15	2	21	1674	7	23	6	9
2110	-auf Geldinstitute und Post	20	0	0	0	0	0	0	0	0	0	0	0	0	0	0	18	0	0	2	0
2111	.auf Geldinstitute	16	0	0	0	0	0	0	0	0	0	0	0	0	0	0	16	0	0	0	0
2112	.auf Postfilialen	8	0	0	0	0	0	0	0	0	0	0	0	0	0	0	6	0	0	2	0
2113	.auf Postagenturen	2	0	0	0	0	0	0	0	0	0	0	0	0	0	0	0	0	0	2	0
2120	-auf sonst. Zahlst/Geschäft	32	0	0	0	0	0	0	0	0	0	0	0	0	0	0	29	0	0	1	2
2121	.auf Spielhallen	4	0	0	0	0	0	0	0	0	0	0	0	0	0	0	3	0	0	0	1
2122	.auf Tankstellen	6	0	0	0	0	0	0	0	0	0	0	0	0	0	0	6	0	0	0	0
2140	-auf Kraftfahrer	14	0	0	0	0	0	0	0	0	0	0	0	1	0	0	12	0	0	1	0
2141	.Beraubung von Taxifahrern	4	0	0	0	0	0	0	0	0	0	0	0	0	0	0	3	0	0	1	0
2150	-Zechanschlussraub	1	0	0	0	0	0	0	0	0	0	0	0	0	0	0	1	0	0	0	0
2160	-Handtaschenraub	111	0	0	0	0	0	0	0	1	0	0	0	0	0	2	108	0	0	0	0
2170	-sonst. Raubüberfälle Straße	555	1	4	0	0	5	0	0	0	0	1	1	0	2	5	525	2	5	1	3
2180	-Raub zur Erlangung von BtM	5	0	0	0	0	0	0	0	0	0	0	0	0	0	0	5	0	0	0	0
2190	-Raubüberfälle in Wohnungen	237	0	2	3	1	0	4	0	0	0	0	0	1	0	0	224	0	0	2	0
2200	Körperverletzung	15704	11	105	5	32	44	12	6	3	18	42	10	55	16	87	15138	61	24	14	21
2210	-KV mit tödl. Ausgang	3	0	0	0	0	0	0	0	0	0	0	0	0	0	1	2	0	0	0	0
2220	-gefährliche/schwere KV	5719	3	43	2	7	16	2	3	2	5	21	4	24	8	29	5499	23	12	6	10
2221	.gefährl./schw. KV/Str/Weg/Pl	2436	3	17	1	2	3	0	0	2	1	8	3	4	0	8	2369	6	4	0	5
2230	-Misshandlung von Schutzbef.	199	0	1	0	0	0	1	0	0	0	0	0	0	0	0	197	0	0	0	0
2231	.Misshandlung von Kindern	144	0	1	0	0	0	1	0	0	0	0	0	0	0	0	142	0	0	0	0
2240	-(vorsätzliche leichte) KV	9994	8	58	3	24	28	8	3	1	11	21	5	28	9	53	9653	46	12	8	15
2250	-fahrlässige KV	642	0	6	0	1	4	1	0	0	2	1	1	5	0	6	610	3	1	1	0

Schlüsselzahl der Tat	Straftaten	TV gesamt	HH	NI	HB	NW	BR	HE	RP	SL	BW	BY	SH	BB	MV	SN	AN	TH	außer- halb der BRD	o.f.W.	un- bekannt
1	2	3	4	5	6	7	8	9	10	11	12	13	14	15	16	17	18	19	20	21	22
----	<b>Straftaten gesamt (0-7)</b>	<b>91619</b>	<b>116</b>	<b>1260</b>	<b>46</b>	<b>554</b>	<b>597</b>	<b>202</b>	<b>100</b>	<b>18</b>	<b>276</b>	<b>424</b>	<b>97</b>	<b>608</b>	<b>203</b>	<b>1229</b>	<b>83443</b>	<b>770</b>	<b>1168</b>	<b>162</b>	<b>346</b>
2300	ST gg. die persönl. Freiheit	6022	7	82	3	34	46	14	9	0	16	34	6	41	16	79	5538	53	17	5	22
2310	-Menschenraub / Entführung	93	0	0	0	2	0	1	0	0	0	0	0	0	0	3	86	0	0	0	1
2320	-Freiheitsber/Nöt/Bedrohung	5915	7	82	3	32	46	13	9	0	16	34	6	41	16	75	5439	53	17	5	21
2321	.Freiheitsberaubung	198	0	1	0	0	1	0	0	0	0	0	0	3	0	1	188	3	0	0	1
2322	.Nötigung	1630	3	41	0	20	23	8	4	0	14	19	2	20	13	50	1375	23	9	0	6
2323	.Bedrohung	4204	4	40	3	13	23	5	5	0	2	15	4	19	3	24	3990	27	8	5	14
2330	-erpresserischer Menschenraub	23	0	0	0	0	0	0	0	0	0	0	0	0	0	1	22	0	0	0	0
2340	-Geiselnahme	2	0	0	0	0	0	0	0	0	0	0	0	0	0	0	2	0	0	0	0
<b>3***</b>	<b>Diebstahl ohne erschw Umstände</b>	<b>26743</b>	<b>18</b>	<b>226</b>	<b>8</b>	<b>68</b>	<b>107</b>	<b>21</b>	<b>10</b>	<b>1</b>	<b>33</b>	<b>53</b>	<b>8</b>	<b>124</b>	<b>37</b>	<b>275</b>	<b>25174</b>	<b>161</b>	<b>308</b>	<b>45</b>	<b>66</b>
3**1	von Kraftwagen/unbef Benutzen	289	0	6	0	0	0	4	0	0	1	0	0	0	0	1	267	5	2	2	1
3**2	von Moped/Krad/unbef Benutzen	181	0	1	0	0	0	0	0	0	0	0	0	2	0	0	177	1	0	0	0
3**3	von Fahrrädern/unbef Benutzen	631	0	7	0	1	1	0	0	0	0	0	0	5	1	2	610	1	1	0	2
3**4	von Schusswaffen	18	1	2	0	0	0	1	0	0	0	0	0	0	0	1	13	0	0	0	0
3**5	von unbaren Zahlungsmitteln	390	0	2	0	1	5	2	0	0	0	1	0	0	0	6	364	3	4	1	1
3**6	v. aml. Siegeln/Stempeln/Dok	10	0	0	0	1	0	0	0	0	0	0	0	0	0	0	8	1	0	0	0
3**7	von/aus Automaten	30	0	0	0	0	0	0	0	0	0	0	0	0	0	0	30	0	0	0	0
3**8	von Antiquitäten/Kunstgegenst	5	0	0	0	0	0	0	0	0	0	0	0	0	0	0	5	0	0	0	0
305*	in/aus Banken/Sparkassen/Post	27	0	0	0	0	0	0	0	0	0	2	0	0	0	1	24	0	0	0	0
310*	in/aus Büro/Lager/Werk	756	0	5	3	1	9	4	0	0	0	2	1	4	0	20	689	4	12	0	2
315*	in/aus Gastst./Hotel/Pension	179	0	2	0	1	2	0	0	0	0	0	0	0	0	1	169	1	2	1	0
320*	in/aus Kiosken	30	0	1	0	0	0	0	0	0	0	0	0	0	0	0	29	0	0	0	0
325*	in/aus Warenhäusern	19488	10	136	5	46	68	9	7	0	22	28	5	96	26	198	18408	101	243	37	43
326*	-Ladendiebstahl	19186	10	134	5	45	68	9	7	0	20	28	5	95	25	192	18135	97	234	35	42
330*	in/aus Schaufenstern	4	0	0	0	0	0	0	0	0	0	0	0	0	0	0	4	0	0	0	0
335*	in/aus Wohnungen	1562	5	21	0	6	6	2	1	0	1	5	0	5	4	16	1471	12	1	1	5
340*	in/aus Boden/Keller	264	0	1	0	0	0	0	0	0	1	1	0	1	1	0	259	0	0	0	0
345*	in/aus Baustellen	244	0	6	0	1	1	0	0	0	0	1	0	1	0	5	220	5	3	1	0
350*	in/aus Krafffahrzeugen	249	0	2	0	2	3	0	0	0	1	2	0	0	0	4	220	2	10	3	0
3950	Großviehdiebstahl	14	0	0	0	0	1	0	0	0	0	0	0	2	1	0	10	0	0	0	0
<b>4***</b>	<b>Diebst. unt. erschw. Umständen</b>	<b>7872</b>	<b>5</b>	<b>75</b>	<b>4</b>	<b>20</b>	<b>35</b>	<b>7</b>	<b>3</b>	<b>1</b>	<b>15</b>	<b>19</b>	<b>4</b>	<b>64</b>	<b>13</b>	<b>77</b>	<b>7177</b>	<b>66</b>	<b>230</b>	<b>18</b>	<b>39</b>
4**1	v. Kraftwagen/unbef. Benutzen	624	0	9	2	3	3	0	0	0	2	0	0	7	0	5	530	15	41	2	5
4**2	v. Moped/Krad/unbef Benutzen	612	0	3	0	1	0	0	0	0	0	0	0	9	0	0	595	1	3	0	0

Schlüsselzahl der Tat	Straftaten	TV gesamt	HH	NI	HB	NW	BR	HE	RP	SL	BW	BY	SH	BB	MV	SN	AN	TH	außerhalb der BRD	o.f.W.	unbekannt
1	2	3	4	5	6	7	8	9	10	11	12	13	14	15	16	17	18	19	20	21	22
----	<b>Straftaten gesamt (0-7)</b>	<b>91619</b>	<b>116</b>	<b>1260</b>	<b>46</b>	<b>554</b>	<b>597</b>	<b>202</b>	<b>100</b>	<b>18</b>	<b>276</b>	<b>424</b>	<b>97</b>	<b>608</b>	<b>203</b>	<b>1229</b>	<b>83443</b>	<b>770</b>	<b>1168</b>	<b>162</b>	<b>346</b>
4**3	von Fahrrädern/unbef Benutzen	1230	0	8	0	1	3	0	0	0	1	2	0	2	0	9	1189	1	9	1	4
4**4	von Schusswaffen	10	0	0	0	0	0	0	0	0	0	0	0	0	0	0	10	0	0	0	0
4**5	von unbaren Zahlungsmitteln	105	0	1	0	0	0	0	0	1	0	0	1	3	0	0	87	1	11	0	0
4**6	v. amtl. Sieg/Stemp/Dok.	1	0	0	0	0	0	0	0	0	0	0	0	0	0	0	1	0	0	0	0
4**7	von/aus Automaten	259	0	1	0	0	1	0	1	0	0	0	0	2	2	9	238	5	0	0	0
4**8	v. Antiq./Kunstgegenständen	20	0	0	0	0	0	0	0	0	0	0	1	0	0	0	19	0	0	0	0
405*	in/aus Banken/Sparkassen/Post	32	0	1	0	0	0	0	0	0	0	0	0	1	6	0	24	0	0	0	0
410*	in/aus Büro/Lager/Werk	1659	0	17	0	4	15	0	0	0	3	4	3	11	2	16	1528	15	32	5	4
415*	in/aus Gastst./Hotel/Pension	285	0	5	1	0	1	0	0	0	1	0	0	1	0	3	271	1	0	0	1
420*	in/aus Kiosken	157	0	0	0	0	0	0	0	0	1	0	0	2	0	0	151	0	0	0	3
425*	in/aus Warenhäusern	543	0	3	0	2	5	1	0	0	0	0	0	18	0	12	475	8	10	3	6
426*	-Ladendiebstahl	49	0	0	0	0	1	0	0	0	0	0	0	0	0	5	38	1	3	1	0
430*	in/aus Schaufenstern	32	0	0	0	0	0	0	0	0	0	1	0	0	0	1	30	0	0	0	0
435*	in/aus Wohnungen	1103	4	6	0	0	0	1	1	1	1	6	0	5	1	7	1036	5	18	5	6
436*	in/a. Wohnungen am Tage (TWE)	393	0	1	0	0	0	0	0	1	0	2	0	1	0	3	372	3	8	0	2
440*	in/aus Boden/Keller	710	0	4	0	1	2	0	0	0	0	0	0	1	0	3	683	2	9	2	3
445*	in/aus Baustellen	207	0	2	0	1	0	0	0	0	1	2	1	1	0	4	192	0	3	0	0
450*	in/aus Kraftfahrzeugen	816	1	10	0	2	7	1	1	1	3	3	0	10	1	13	651	5	100	5	2
4710	von BtM aus Apotheken	1	0	0	0	0	0	0	0	0	0	0	0	0	0	0	1	0	0	0	0
4720	von BtM aus Arztpraxen	1	0	1	0	0	0	0	0	0	0	0	0	0	0	0	0	0	0	0	0
4740	von BtM bei Hersteller/Großh.	1	0	1	0	0	0	0	0	0	0	0	0	0	0	0	0	0	0	0	0
4950	Großviehdiebstahl	4	0	0	0	0	0	0	0	0	0	0	0	0	0	0	4	0	0	0	0
****	<b>Diebstahl insgesamt</b>	<b>32542</b>	<b>23</b>	<b>293</b>	<b>12</b>	<b>86</b>	<b>135</b>	<b>27</b>	<b>13</b>	<b>1</b>	<b>46</b>	<b>70</b>	<b>12</b>	<b>182</b>	<b>49</b>	<b>344</b>	<b>30362</b>	<b>218</b>	<b>514</b>	<b>53</b>	<b>102</b>
***1	v Kraftwagen/unbef Ingebrauch	886	0	15	2	3	3	4	0	0	3	0	0	7	0	6	770	20	43	4	6
***2	v Moped/Krad/unbe Ingebrauch	755	0	4	0	1	0	0	0	0	0	0	0	11	0	0	734	2	3	0	0
***3	v. Fahrrädern/unbe Ingebrauch	1722	0	12	0	2	4	0	0	0	1	2	0	6	1	11	1664	2	10	1	6
***4	von Schusswaffen	28	1	2	0	0	0	1	0	0	0	0	0	0	0	1	23	0	0	0	0
***5	von unbaren Zahlungsmitteln	487	0	3	0	1	5	2	0	1	0	1	1	3	0	6	443	4	15	1	1
***6	v. amtl. Siegeln/Stempeln/Dok	10	0	0	0	1	0	0	0	0	0	0	0	0	0	0	8	1	0	0	0
***7	von/aus Automaten	276	0	1	0	0	1	0	1	0	0	0	0	2	2	9	255	5	0	0	0
***8	von Antiq./Kunstgegenständen	25	0	0	0	0	0	0	0	0	0	0	1	0	0	0	24	0	0	0	0
*05*	in/aus Banken/Sparkassen/Post	59	0	1	0	0	0	0	0	0	0	2	0	1	6	1	48	0	0	0	0

Schlüsselzahl der Tat	Straftaten	TV gesamt	HH	NI	HB	NW	BR	HE	RP	SL	BW	BY	SH	BB	MV	SN	AN	TH	außerhalb der BRD	o.f.W.	unbekannt
1	2	3	4	5	6	7	8	9	10	11	12	13	14	15	16	17	18	19	20	21	22
<b>----</b>	<b>Straftaten gesamt (0-7)</b>	<b>91619</b>	<b>116</b>	<b>1260</b>	<b>46</b>	<b>554</b>	<b>597</b>	<b>202</b>	<b>100</b>	<b>18</b>	<b>276</b>	<b>424</b>	<b>97</b>	<b>608</b>	<b>203</b>	<b>1229</b>	<b>83443</b>	<b>770</b>	<b>1168</b>	<b>162</b>	<b>346</b>
*10*	in/aus Büro/Lager/Werk	2327	0	22	3	5	22	4	0	0	3	6	4	14	2	34	2135	19	43	5	6
*15*	in/aus Gastst./Hotel	451	0	6	1	1	3	0	0	0	1	0	0	1	0	4	428	2	2	1	1
*20*	in/aus Kiosken	183	0	1	0	0	0	0	0	0	1	0	0	2	0	0	176	0	0	0	3
*25*	in/aus Warenhäusern	19877	10	139	5	48	73	10	7	0	22	28	5	111	26	209	18736	109	253	38	48
*26*	-Ladendiebstahl	19208	10	134	5	45	69	9	7	0	20	28	5	95	25	196	18148	98	237	35	42
*30*	in/aus Schaufenstern	36	0	0	0	0	0	0	0	0	0	1	0	0	0	1	34	0	0	0	0
*35*	in/aus Wohnräumen	2580	9	27	0	6	6	3	2	1	2	10	0	10	5	23	2426	15	19	5	11
*40*	in/aus Boden/Keller	940	0	5	0	1	2	0	0	0	1	1	0	2	1	3	908	2	9	2	3
*45*	in/aus Baustellen	437	0	7	0	2	1	0	0	0	1	3	1	2	0	9	399	5	6	1	0
*50*	in/aus Kraftfahrzeugen	1002	1	12	0	4	9	1	1	1	4	5	0	10	1	13	816	7	108	7	2
*550	an Kfz	679	0	10	1	1	4	0	2	1	2	5	0	4	1	10	605	10	20	1	2
*710	von BtM aus Apotheken	1	0	0	0	0	0	0	0	0	0	0	0	0	0	0	1	0	0	0	0
*720	von BtM aus Arztpraxen	1	0	1	0	0	0	0	0	0	0	0	0	0	0	0	0	0	0	0	0
*740	v BtM bei Hersteller/Großhän.	1	0	1	0	0	0	0	0	0	0	0	0	0	0	0	0	0	0	0	0
*90*	Taschendiebstahl	62	0	0	0	0	0	0	0	0	0	0	0	1	0	0	57	0	4	0	0
*950	Großviehdiebstahl	18	0	0	0	0	1	0	0	0	0	0	0	2	1	0	14	0	0	0	0
<b>5000</b>	<b>ST Vermög- u Fälschungsdelikte</b>	<b>17142</b>	<b>45</b>	<b>359</b>	<b>10</b>	<b>244</b>	<b>218</b>	<b>89</b>	<b>47</b>	<b>8</b>	<b>105</b>	<b>156</b>	<b>40</b>	<b>145</b>	<b>59</b>	<b>361</b>	<b>14611</b>	<b>215</b>	<b>250</b>	<b>62</b>	<b>118</b>
5100	Betrug	13073	40	270	6	201	185	66	34	4	90	129	35	114	44	297	11040	185	170	57	106
5110	-Waren- und Warenkreditbetrug	3582	7	77	1	61	58	20	14	0	39	49	17	45	19	79	2959	62	52	5	18
5111	.Betrüg. Erlangen von Kfz.	79	0	2	0	0	1	0	0	0	0	0	2	0	0	7	64	1	0	0	2
5112	.Sonstiger Warenkreditbetrug	2941	5	60	1	49	50	16	10	0	28	46	13	43	17	66	2421	55	48	4	9
5113	.Warenbetrug	648	2	17	0	12	7	4	4	0	11	3	2	2	2	6	556	8	4	1	7
5120	-Grundstücks- und Baubetrug	48	0	1	0	1	2	1	0	0	0	2	0	0	0	0	36	0	2	0	3
5130	-Beteilig.- u Kapitalanlageb.	27	0	0	0	2	0	0	0	0	2	1	0	0	0	0	21	0	1	0	0
5131	.Prospektbetrug	5	0	0	0	0	0	0	0	0	0	1	0	0	0	0	4	0	0	0	0
5132	.Anlagebetrug	15	0	0	0	1	0	0	0	0	2	0	0	0	0	0	11	0	1	0	0
5134	.Beteiligungsbetrug	6	0	0	0	0	0	0	0	0	0	0	0	0	0	0	6	0	0	0	0
5135	.Kautionsbetrug	2	0	0	0	1	0	0	0	0	0	0	0	0	0	0	1	0	0	0	0
5140	-Geldkreditbetrug	179	0	12	1	7	12	2	1	0	2	3	0	4	0	1	129	2	1	0	2
5141	.Kreditbetrug (§ 265 StGB)	29	0	4	1	0	0	0	0	0	0	0	0	0	0	0	24	0	0	0	0
5142	.Subventionsbetrug	72	0	4	0	3	10	2	1	0	0	2	0	2	0	0	47	0	1	0	0
5143	.Kreditbetrug (§ 263 StGB)	69	0	4	0	2	2	0	0	0	0	1	0	2	0	0	55	1	0	0	2

Schlüsselzahl der Tat	Straftaten	TV																	außer-		
		gesamt	HH	NI	HB	NW	BR	HE	RP	SL	BW	BY	SH	BB	MV	SN	AN	TH	halb	o.f.W.	un-
1	2	3	4	5	6	7	8	9	10	11	12	13	14	15	16	17	18	19	BRD	21	22
----	<b>Straftaten gesamt (0-7)</b>	<b>91619</b>	<b>116</b>	<b>1260</b>	<b>46</b>	<b>554</b>	<b>597</b>	<b>202</b>	<b>100</b>	<b>18</b>	<b>276</b>	<b>424</b>	<b>97</b>	<b>608</b>	<b>203</b>	<b>1229</b>	<b>83443</b>	<b>770</b>	<b>1168</b>	<b>162</b>	<b>346</b>
5144	.Wechselbetrug	11	0	0	0	2	0	0	0	0	2	0	0	0	0	1	5	1	0	0	0
5145	.Wertpapierbetrug	3	0	0	0	0	0	0	0	0	0	0	0	0	0	0	2	1	0	0	0
5150	-Erschleichen von Leistungen	2243	5	25	2	25	35	11	3	0	9	11	3	27	7	64	1878	36	48	31	23
5160	-rechtswidrig erl unb Zahlm.	793	2	18	0	4	14	3	0	0	2	1	0	10	2	18	675	22	4	8	10
5161	.mit Scheck	20	0	1	0	0	1	0	0	0	0	0	0	1	0	0	16	1	0	0	0
5162	.mit Debitkarten ohne PIN	319	2	7	0	3	6	1	0	0	0	1	0	7	2	13	257	9	1	6	4
5163	.mit Debitkarten mit PIN	327	0	4	0	1	3	1	0	0	0	0	0	1	0	4	301	3	2	1	6
5164	.mit Kreditkarte	114	0	5	0	0	0	2	0	0	0	0	0	1	0	1	96	9	0	0	0
5165	.mit Daten v. Zahlungskarten	19	0	0	0	0	0	0	0	0	1	0	0	0	0	1	17	0	0	0	0
5169	.sonst. unb. Zahlungsmittel	84	0	2	0	0	8	0	0	0	1	0	0	1	0	0	69	1	1	1	0
5170	-sonst. Betrug	6902	26	142	2	103	73	30	16	4	38	66	15	35	17	139	5994	66	63	18	55
5171	.Leistungsbetrug	443	1	15	0	16	5	0	0	0	4	3	1	0	1	9	378	6	3	0	1
5172	.Leistungskreditbetrug	444	0	13	0	3	5	2	1	1	4	4	2	2	1	13	383	6	2	0	2
5173	.Arbeitsvermittlungsbetrug	12	0	0	0	0	0	0	0	0	1	0	0	0	0	0	11	0	0	0	0
5174	.Betrug z.N. v. Versicherung	244	0	6	0	0	2	0	1	0	0	0	0	2	1	20	210	0	1	0	1
5175	.Computerbetrug	102	0	3	0	1	0	4	0	0	1	3	0	0	0	1	80	3	3	0	3
5176	.Provisionsbetrug	26	1	1	0	0	2	0	0	0	0	0	0	0	0	3	19	0	0	0	0
5177	.z N v Sozial-/versicherung	42	0	1	0	0	0	0	0	0	0	1	2	0	0	0	38	0	0	0	0
5178	.Sonstiger Sozialleistungsb.	1531	0	2	0	3	2	2	2	1	1	3	0	0	1	1	1509	2	2	0	0
5179	.Zugangsber. Komm.diensten	246	1	1	0	10	10	2	0	0	2	3	2	3	1	3	185	1	20	0	2
5181	.Abrechnungsbetrug	47	1	0	0	5	1	1	0	0	3	3	1	0	0	1	27	1	0	0	3
5182	.Einmietbetrug	425	4	16	0	15	11	3	1	0	1	12	2	2	2	11	322	9	4	4	6
5183	.Kontoeröffn-/Überweisungsb.	129	0	2	1	1	5	0	0	0	1	3	0	1	0	3	107	1	0	0	4
5184	.Zechbetrug	170	1	3	0	1	2	0	0	0	0	1	0	0	0	5	154	1	1	1	0
5189	.weitere Betrugsarten	3269	17	84	1	51	28	16	11	2	23	32	5	27	10	74	2770	42	28	13	35
5200	Veruntreuungen	1059	2	29	1	17	9	4	1	1	7	5	3	7	2	13	941	6	4	1	6
5210	-Untreue	232	0	11	0	5	1	0	0	0	0	0	1	0	1	2	207	1	2	1	0
5211	.Untreue b. Kapitalanlage.	4	0	0	0	0	0	0	0	0	0	0	0	0	0	4	0	0	0	0	0
5220	-Veruntreuen Arbeitsentgelt	639	1	15	0	8	6	5	1	1	7	4	2	6	0	9	567	2	2	0	3
5230	.Missbr. von Scheck-/Kreditk	208	1	3	1	4	2	0	0	0	0	1	0	1	1	2	186	3	0	0	3
5300	Unterschlagung	2358	2	45	1	15	13	13	11	2	10	20	1	14	5	34	2133	20	13	3	3
5310	-Unterschlagung von Kfz.	364	1	9	1	4	5	5	3	0	2	3	1	8	0	11	293	6	10	0	2
5400	Urkundenfälschung	1382	1	25	2	12	17	7	2	1	1	5	1	13	8	21	1207	9	42	3	5

Schlüsselzahl der Tat	Straftaten	TV gesamt	HH	NI	HB	NW	BR	HE	RP	SL	BW	BY	SH	BB	MV	SN	AN	TH	außerhalb der BRD	o.f.W.	unbekannt
1	2	3	4	5	6	7	8	9	10	11	12	13	14	15	16	17	18	19	20	21	22
----	<b>Straftaten gesamt (0-7)</b>	<b>91619</b>	<b>116</b>	<b>1260</b>	<b>46</b>	<b>554</b>	<b>597</b>	<b>202</b>	<b>100</b>	<b>18</b>	<b>276</b>	<b>424</b>	<b>97</b>	<b>608</b>	<b>203</b>	<b>1229</b>	<b>83443</b>	<b>770</b>	<b>1168</b>	<b>162</b>	<b>346</b>
5410	-Fälschung techn Aufzeichnung	28	0	1	0	1	0	1	0	0	0	0	0	0	4	0	17	1	3	0	0
5420	-Fälschung z. Erlangen v. BtM	3	0	0	0	0	0	0	0	0	0	0	0	0	0	0	3	0	0	0	0
5430	-Fälsch bew Daten/Täusch i RV	3	0	0	0	0	0	0	0	0	0	0	0	0	0	0	3	0	0	0	0
5500	Geld-/Wert/Schecks	110	0	0	0	1	0	1	0	0	0	1	0	0	0	1	81	0	24	0	1
5510	-Geld-/Wertzeichenfälschung	12	0	0	0	0	0	0	0	0	0	0	0	0	0	0	11	0	1	0	0
5520	-Inverkehrbringen Falschgeld	98	0	0	0	1	0	1	0	0	0	1	0	0	0	1	71	0	22	0	1
5530	-Fälsch. v Euroscheck/-karten	2	0	0	0	0	0	0	0	0	0	0	0	0	0	0	1	0	1	0	0
5532	.Nachm.,Verf.,Versch.,Überl.	2	0	0	0	0	0	0	0	0	0	0	0	0	0	0	1	0	1	0	0
5600	Insolvenzstraftaten	124	0	3	0	1	4	1	1	0	2	1	1	1	0	3	103	0	3	0	0
5610	-Bankrott	109	0	3	0	1	3	1	1	0	1	1	1	1	0	3	90	0	3	0	0
5630	-Verletzung Buchführungspf.	11	0	0	0	0	1	0	0	0	1	0	0	0	0	0	8	0	1	0	0
5640	-Gläubigerbegünstigung	6	0	0	0	0	0	0	0	0	0	0	0	0	0	0	6	0	0	0	0
5650	-Schuldnerbegünstigung	2	0	0	0	0	0	0	0	0	0	0	0	0	0	0	2	0	0	0	0
<b>6000</b>	<b>Sonstige Straftatbestände StGB</b>	<b>26673</b>	<b>20</b>	<b>331</b>	<b>11</b>	<b>139</b>	<b>118</b>	<b>55</b>	<b>27</b>	<b>7</b>	<b>87</b>	<b>104</b>	<b>19</b>	<b>148</b>	<b>51</b>	<b>261</b>	<b>24876</b>	<b>194</b>	<b>100</b>	<b>44</b>	<b>81</b>
6100	Erpressung	332	0	3	0	1	3	1	1	0	0	1	0	2	0	2	315	1	2	0	0
6200	-Widerstand/Staat/öff Ordnung	5313	4	58	2	12	20	11	3	1	6	13	3	26	6	49	4982	48	17	27	25
6210	-Widerstand gg. Staatsgewalt	697	0	10	1	0	4	2	1	0	1	1	1	7	1	3	638	14	4	3	6
6220	-Hausfriedensbruch	3325	2	35	0	8	12	8	0	1	4	9	1	12	2	38	3118	26	9	22	18
6221	.Hausfriedensbruch §123	3319	2	35	0	8	12	6	0	1	4	9	1	12	2	38	3114	26	9	22	18
6222	.schw Hausfriedensbr. §124	9	0	0	0	0	0	2	0	0	0	0	0	0	0	0	7	0	0	0	0
6230	-Landfriedensbruch	224	0	0	1	0	1	0	0	0	0	1	0	2	0	1	211	7	0	0	0
6240	-Vortäuschen einer Straftat	648	0	8	0	2	2	0	1	0	0	1	0	4	0	5	619	1	3	2	0
6241	.Vortäuschen eines Raubes	41	0	1	0	0	0	0	0	0	0	0	0	0	0	0	38	1	0	1	0
6242	.Vortäuschen e. Diebstahls	139	0	0	0	1	1	0	0	0	0	0	0	2	0	0	134	0	1	0	0
6260	-Gewaltdarstellung	7	0	0	0	0	0	0	0	0	0	0	0	0	0	0	7	0	0	0	0
6270	-Volksverhetzung	80	2	1	0	1	0	0	0	0	0	1	0	1	1	1	71	0	0	1	0
6300	Begünst./Strafver./ Hehlerei	801	0	3	0	3	2	1	0	0	1	1	0	3	2	9	757	0	16	0	3
6310	-Hehlerei von Kfz.	44	0	0	0	0	1	0	0	0	0	0	0	0	0	2	37	0	4	0	0
6311	.Gewerbsm. Hehlerei von Kfz.	3	0	0	0	0	0	0	0	0	0	0	0	0	0	0	3	0	0	0	0
6312	.Bandenhehlerei von Kfz.	4	0	0	0	0	1	0	0	0	0	0	0	0	0	0	3	0	0	0	0
6320	-Sonstige Hehlerei	632	0	2	0	3	1	1	0	0	1	1	0	3	2	6	597	0	12	0	3
6321	.gewerbsmäßige Hehlerei	52	0	0	0	0	0	0	0	0	0	0	0	0	0	1	50	0	0	0	1

Schlüsselzahl der Tat	Straftaten	TV gesamt	HH	NI	HB	NW	BR	HE	RP	SL	BW	BY	SH	BB	MV	SN	AN	TH	außerhalb der BRD	o.f.W.	unbekannt
1	2	3	4	5	6	7	8	9	10	11	12	13	14	15	16	17	18	19	20	21	22
----	<b>Straftaten gesamt (0-7)</b>	<b>91619</b>	<b>116</b>	<b>1260</b>	<b>46</b>	<b>554</b>	<b>597</b>	<b>202</b>	<b>100</b>	<b>18</b>	<b>276</b>	<b>424</b>	<b>97</b>	<b>608</b>	<b>203</b>	<b>1229</b>	<b>83443</b>	<b>770</b>	<b>1168</b>	<b>162</b>	<b>346</b>
6323	.gewerbsmäßige Bandenhehl.	14	0	0	0	0	0	1	0	0	0	0	0	0	0	0	9	0	4	0	0
6330	-Geldwäsche (§ 261 StGB)	3	0	0	0	0	0	0	0	0	0	0	0	0	0	0	3	0	0	0	0
6400	Brandstiftung	881	0	4	0	1	2	0	0	0	2	0	0	4	0	16	848	3	1	0	0
6410	-(vorsätzliche) Brandstiftung	76	0	1	0	0	0	0	0	0	0	0	0	0	0	0	75	0	0	0	0
6500	Wettbew.-,Korruptions-,Amtsdel	217	1	4	0	6	3	0	0	0	1	0	0	2	2	1	196	1	0	0	0
6510	-Vorteilsann./Bestechlichkeit	26	0	1	0	3	0	0	0	0	1	0	0	0	0	1	20	0	0	0	0
6511	.Vorteilsannahme	12	0	0	0	0	0	0	0	0	0	0	0	0	0	0	12	0	0	0	0
6512	.Bestechlichkeit	14	0	1	0	3	0	0	0	0	1	0	0	0	0	1	8	0	0	0	0
6520	-Vorteilgewähr./Bestechung	13	0	2	0	1	2	0	0	0	0	0	0	1	2	0	5	0	0	0	0
6522	.Bestechung	13	0	2	0	1	2	0	0	0	0	0	0	1	2	0	5	0	0	0	0
6550	-Sonstige Straftaten im Amt	159	0	1	0	0	1	0	0	0	0	0	0	0	0	0	156	1	0	0	0
6551	.Körperverletzung im Amt	111	0	0	0	0	1	0	0	0	0	0	0	0	0	0	110	0	0	0	0
6552	.Verl. d. Dienstgeheimnisses	10	0	0	0	0	0	0	0	0	0	0	0	0	0	0	10	0	0	0	0
6560	-wettb. Abspr. bei Ausschr.	13	0	0	0	2	0	0	0	0	0	0	0	0	0	0	11	0	0	0	0
6570	-Bestechl./Bestech.gesch.Verk	6	1	0	0	0	0	0	0	0	0	0	0	1	0	0	4	0	0	0	0
6571	.Bestechl./Bestechung §299	6	1	0	0	0	0	0	0	0	0	0	0	1	0	0	4	0	0	0	0
6600	Strafbarer Eigennutz	493	1	9	0	2	5	1	0	0	1	1	0	8	3	4	449	7	1	0	1
6610	-Glücksspiel	3	0	0	0	0	2	0	0	0	0	0	0	0	0	0	1	0	0	0	0
6620	-Wilderei	427	1	6	0	1	3	0	0	0	0	0	0	7	3	4	393	7	1	0	1
6621	.Jagdwilderei	36	0	4	0	0	0	0	0	0	0	0	0	0	0	0	32	0	0	0	0
6630	-Wucher	11	0	0	0	0	0	1	0	0	0	0	0	0	0	0	10	0	0	0	0
6700	Alle sonstigen ST gemäß StGB	20202	14	255	10	116	86	41	23	7	79	90	17	105	39	185	18853	136	65	23	58
6710	-Verletzung Unterhaltspflicht	999	5	44	1	33	14	12	7	2	15	30	1	19	21	30	724	19	7	3	12
6720	-Verl.Fürsorge-/Erziehungspfll	113	0	1	0	0	0	0	0	0	0	0	0	1	0	1	108	0	0	0	2
6730	-Beleidigung	5136	4	49	3	33	19	9	7	1	17	18	6	28	9	47	4848	25	3	6	4
6731	-Beleidigung auf sex Grundl.	228	2	6	1	2	1	0	0	0	1	1	0	5	1	2	204	2	0	0	0
6740	-Sachbeschädigung	10789	1	82	3	24	23	11	2	1	25	17	4	43	7	52	10376	55	22	16	25
6741	.Sachbeschädigung an Kfz.	2307	0	28	0	6	3	3	1	0	4	4	0	13	2	12	2201	16	8	3	3
6742	.Datenveränd./Computersabot.	4	0	1	0	0	0	0	0	0	0	0	0	0	0	0	3	0	0	0	0
6743	.Sonst. Sachbeschäd./Straßen	1754	0	5	0	1	2	6	0	0	4	1	0	2	3	7	1714	7	0	1	1
6745	.Zerstörung Arbeitsmittel	7	0	1	0	0	0	0	0	0	0	0	0	0	0	0	6	0	0	0	0
6750	-Sprengstoff/Strahlungsverbr	13	0	0	0	0	0	0	0	0	0	0	0	0	0	0	13	0	0	0	0
6752	.Herbeif. Sprengstoffexpl.	13	0	0	0	0	0	0	0	0	0	0	0	0	0	0	13	0	0	0	0



Schlüsselzahl der Tat	Straftaten	TV gesamt	HH	NI	HB	NW	BR	HE	RP	SL	BW	BY	SH	BB	MV	SN	AN	TH	außerhalb der BRD	o.f.W.	unbekannt
1	2	3	4	5	6	7	8	9	10	11	12	13	14	15	16	17	18	19	20	21	22
----	<b>Straftaten gesamt (0-7)</b>	<b>91619</b>	<b>116</b>	<b>1260</b>	<b>46</b>	<b>554</b>	<b>597</b>	<b>202</b>	<b>100</b>	<b>18</b>	<b>276</b>	<b>424</b>	<b>97</b>	<b>608</b>	<b>203</b>	<b>1229</b>	<b>83443</b>	<b>770</b>	<b>1168</b>	<b>162</b>	<b>346</b>
6760	-Straftaten gegen die Umwelt	1754	5	68	3	20	17	5	6	0	16	17	5	8	1	31	1482	28	29	1	12
6761	.Verunreinigung e.Gewässers	120	1	8	0	1	2	1	1	0	1	1	0	2	0	2	97	0	2	0	1
6762	.Luftverunreinigung	10	0	0	0	2	0	0	0	0	0	0	0	0	0	1	7	0	0	0	0
6764	.unerl. Umgg m gef. Abfällen	1429	4	58	3	15	14	4	5	0	15	15	5	5	1	28	1201	25	20	1	10
6765	.Unerlaubt Betreiben Anlage	77	0	2	0	0	0	0	0	0	0	0	0	0	0	0	70	0	5	0	0
6766	.Unerl. Umgang m radioakt. S	5	0	0	0	0	0	0	0	0	0	0	0	0	0	0	5	0	0	0	0
6767	.Gefährd. schutzbed. Gebiete	1	0	0	0	0	0	0	0	0	0	0	0	0	0	0	0	1	0	0	0
6769	.Schw. Gef.Freisetzen Giften	1	0	0	0	0	0	0	0	0	0	0	0	0	0	0	0	0	1	0	0
6780	-Ausspähen von Daten	18	0	0	0	1	0	0	0	0	0	0	0	0	0	0	17	0	0	0	0
<b>7000</b>	<b>Strafrechtliche Nebengesetze</b>	<b>9071</b>	<b>14</b>	<b>170</b>	<b>4</b>	<b>38</b>	<b>65</b>	<b>14</b>	<b>7</b>	<b>1</b>	<b>20</b>	<b>34</b>	<b>11</b>	<b>74</b>	<b>22</b>	<b>173</b>	<b>7931</b>	<b>87</b>	<b>334</b>	<b>24</b>	<b>48</b>
7100	Auf dem Wirtschaftssektor	831	2	27	1	12	11	3	0	0	4	7	4	14	1	22	694	7	19	0	3
7120	-ST nach dem Aktiengesetz	316	1	10	1	8	10	2	0	0	1	5	1	6	0	9	249	2	9	0	2
7121	.Konkursver. (§ 84 GmbH G)	266	1	10	1	7	9	2	0	0	3	0	6	0	6	208	2	9	0	2	
7122	.Konk ver.(§§ 130b,177a HGB)	8	0	0	0	1	0	0	0	0	0	0	0	0	0	0	7	0	0	0	0
7130	-illegaler Arbeitkr.-Verleih	17	0	2	0	0	0	0	0	0	0	0	0	1	0	1	12	0	1	0	0
7150	.ST gg.Urheberrechtsbest.	133	1	6	0	2	0	1	0	0	0	0	1	1	0	1	118	0	1	0	1
7151	.Comp-Softw-Piraterie (priv)	15	0	0	0	0	0	0	0	0	0	0	1	0	0	0	14	0	0	0	0
7152	.Softw-Piraterie (gewerbe)	19	0	0	0	0	0	1	0	0	0	0	0	0	0	0	17	0	0	0	1
7153	.Verr Geschäftsg. (§17IUWG)	1	0	0	0	0	0	0	0	0	0	0	0	0	0	0	1	0	0	0	0
7154	.Verr Geschäftsg. (§ 17IIUWG)	1	0	0	0	0	0	0	0	0	0	0	0	0	0	0	1	0	0	0	0
7160	-ST Zusammenh m Lebensmitteln	219	0	7	0	2	1	0	0	0	1	2	2	1	0	5	195	3	0	0	0
7161	.nach Lebensmittelgesetz	138	0	5	0	2	0	0	0	0	1	2	2	1	0	3	120	2	0	0	0
7162	.Arzneimittelgesetz	55	0	1	0	0	1	0	0	0	0	0	0	0	0	0	52	1	0	0	0
7163	.Weingesetz	4	0	0	0	0	0	0	0	0	0	0	0	0	0	0	4	0	0	0	0
7190	-Sonst. ST Wirtschaftssektor	148	0	2	0	0	0	0	0	0	2	0	0	5	1	6	122	2	8	0	0
7200	sonst. strafrechtl. Nebenges.	2567	7	67	1	13	30	5	1	0	3	13	3	43	11	99	1874	49	303	18	27
7210	-Jugendschutzgesetz § 12	2	0	0	0	0	0	0	0	0	0	0	0	0	0	0	2	0	0	0	0
7250	-Ausländergesetz/Asyl-VG.	1726	4	55	1	10	26	3	1	0	3	12	1	43	9	95	1084	38	300	17	24
7251	.unerlaubte Einreise	575	0	3	0	0	0	0	0	0	0	0	0	1	0	2	539	1	21	6	2
7252	.Einschleusen n. § 92a AuslG	53	0	0	0	1	0	0	0	0	1	1	0	1	0	1	44	0	3	0	1
7253	.Erschlei. Aufenth/Scheinehe	73	0	2	0	0	0	0	0	0	0	1	0	0	0	1	67	1	1	0	0
7254	.Gewerbsmäß. Einschl v Ausl.	8	0	1	0	0	0	0	0	0	0	0	0	0	0	1	5	0	1	0	0

Schlüsselzahl der Tat	Straftaten	TV gesamt	HH	NI	HB	NW	BR	HE	RP	SL	BW	BY	SH	BB	MV	SN	AN	TH	außerhalb der BRD	o.f.W.	unbekannt
1	2	3	4	5	6	7	8	9	10	11	12	13	14	15	16	17	18	19	20	21	22
----	<b>Straftaten gesamt (0-7)</b>	<b>91619</b>	<b>116</b>	<b>1260</b>	<b>46</b>	<b>554</b>	<b>597</b>	<b>202</b>	<b>100</b>	<b>18</b>	<b>276</b>	<b>424</b>	<b>97</b>	<b>608</b>	<b>203</b>	<b>1229</b>	<b>83443</b>	<b>770</b>	<b>1168</b>	<b>162</b>	<b>346</b>
7255	.ST gg. § 84 AsylverfahrensG	381	2	34	1	4	18	1	1	0	1	7	0	24	6	68	176	27	1	3	7
7257	.illegaler Aufenthalt	490	1	7	0	2	4	3	0	0	2	4	0	4	3	7	179	5	248	10	11
7259	.sonst. Verstöße	210	1	9	0	3	4	0	0	0	0	0	1	14	0	16	100	5	54	0	3
7260	-WaffG / das KriegswKontrG	765	3	12	0	3	2	2	0	0	0	1	2	0	1	3	721	11	0	1	3
7262	.Waffengesetz vom 08.03.76	732	2	12	0	3	2	1	0	0	0	1	2	0	1	3	692	9	0	1	3
7263	.Kriegswaffenkontrollges.	38	1	0	0	0	0	1	0	0	0	0	0	0	0	0	34	2	0	0	0
7280	-Bundes-/L. datenschutzges.	4	0	0	0	0	0	0	0	0	0	0	0	0	0	0	4	0	0	0	0
7300	Rauschgiftdelikte nach BtMG	5527	5	70	2	11	21	5	6	1	12	14	4	19	10	52	5225	33	14	6	17
7310	-Allgemeine Verst. gegen BtMG	4131	3	56	1	8	19	5	6	1	7	10	4	14	6	40	3901	27	8	4	11
7311	.mit Heroin	430	0	1	0	0	2	1	0	0	0	0	1	1	0	9	406	2	1	3	3
7312	.mit Kokain	241	0	2	0	0	2	4	0	0	2	0	0	2	0	3	223	0	1	1	1
7313	.mit LSD	3	0	0	0	0	0	0	0	0	0	0	0	0	0	0	3	0	0	0	0
7314	.mit Amphetamin	199	1	17	0	0	0	0	0	0	1	1	0	3	0	2	166	5	0	1	2
7315	.mit Amphet.derivat/Ecstasy	271	0	11	0	1	5	0	0	0	2	1	0	2	0	2	246	0	1	0	0
7318	.mit Cannabis einschl Zuber.	2380	2	18	1	5	7	0	4	1	2	6	2	4	6	13	2295	11	1	1	1
7319	.mit sonstigen BtM	857	0	7	0	2	3	1	2	0	1	2	1	2	0	11	807	9	4	1	4
7320	-Illeg. Handel/Schmuggel BtM	1496	2	18	1	4	2	1	0	0	5	5	0	5	5	12	1417	7	5	2	5
7321	.mit/von Heroin	189	0	1	0	0	1	0	0	0	0	0	0	1	0	0	178	2	2	0	4
7322	.mit/von Kokain	209	0	6	0	2	0	0	0	0	1	0	0	1	0	3	193	0	2	1	0
7323	.mit/von LSD	1	0	0	0	0	0	0	0	0	0	0	0	0	0	0	1	0	0	0	0
7324	.mit/von Amphetamin	66	0	2	0	1	0	0	0	0	0	0	0	0	1	1	59	2	0	0	0
7325	.mit/v Amph.derivat/Ecstasy	160	0	2	0	0	0	0	0	0	0	2	0	1	2	3	149	1	0	0	0
7328	.m/v Cannabis einschl Zuber.	723	1	4	1	1	1	0	0	0	2	3	0	1	2	2	701	3	0	0	1
7329	.mit/von sonstigen BtM	217	1	3	0	0	0	1	0	0	2	0	0	1	0	3	204	0	1	1	0
7330	-Illegale Einfuhr BtM	17	0	0	0	0	0	0	0	0	0	0	0	0	0	0	16	0	1	0	0
7331	.von Heroin	5	0	0	0	0	0	0	0	0	0	0	0	0	0	0	4	0	1	0	0
7332	.von Kokain	2	0	0	0	0	0	0	0	0	0	0	0	0	0	0	2	0	0	0	0
7334	.von Amphetamin	2	0	0	0	0	0	0	0	0	0	0	0	0	0	0	2	0	0	0	0
7335	.von Amph.derivat / Ecstasy	4	0	0	0	0	0	0	0	0	0	0	0	0	0	0	4	0	0	0	0
7338	.Illegale Einf. v. Cannabis	2	0	0	0	0	0	0	0	0	0	0	0	0	0	0	2	0	0	0	0
7339	.Illeg Einfuhr sonstigen BtM	2	0	0	0	0	0	0	0	0	0	0	0	0	0	0	2	0	0	0	0
7340	-sonstige Verst. gg. das BtMG	115	0	0	0	0	1	0	0	0	0	0	0	0	0	0	113	0	0	0	1
7341	.Illegaler Anbau von BtM	66	0	0	0	0	0	0	0	0	0	0	0	0	0	0	66	0	0	0	0

Schlüsselzahl der Tat	Straftaten	TV gesamt	HH	NI	HB	NW	BR	HE	RP	SL	BW	BY	SH	BB	MV	SN	AN	TH	außerhalb der BRD	o.f.W.	unbekannt
1	2	3	4	5	6	7	8	9	10	11	12	13	14	15	16	17	18	19	20	21	22
----	<b>Straftaten gesamt (0-7)</b>	<b>91619</b>	<b>116</b>	<b>1260</b>	<b>46</b>	<b>554</b>	<b>597</b>	<b>202</b>	<b>100</b>	<b>18</b>	<b>276</b>	<b>424</b>	<b>97</b>	<b>608</b>	<b>203</b>	<b>1229</b>	<b>83443</b>	<b>770</b>	<b>1168</b>	<b>162</b>	<b>346</b>
7342	.Anb.,-Herst.-handeln(Bande)	13	0	0	0	0	1	0	0	0	0	0	0	0	0	0	11	0	0	0	1
7343	.Bereitstellung Geld/Vermö.	2	0	0	0	0	0	0	0	0	0	0	0	0	0	0	2	0	0	0	0
7345	.Abgabe BtM an Minderjährige	33	0	0	0	0	0	0	0	0	0	0	0	0	0	0	33	0	0	0	0
7347	.Illeg Verschr./Verabr.Ärzte	1	0	0	0	0	0	0	0	0	0	0	0	0	0	0	1	0	0	0	0
7400	ST Nebenges. Umweltsektor	339	0	8	0	2	3	1	0	0	1	0	0	0	0	4	319	0	0	0	1
7410	-Chemikaliengesetz	9	0	1	0	0	0	0	0	0	0	0	0	0	0	0	8	0	0	0	0
7430	-Naturschutzgesetz	327	0	7	0	2	3	1	0	0	1	0	0	0	0	4	308	0	0	0	1
<b>8900</b>	<b>Straftaten insges. (ohne 7250)</b>	<b>90185</b>	<b>113</b>	<b>1212</b>	<b>46</b>	<b>546</b>	<b>579</b>	<b>199</b>	<b>99</b>	<b>18</b>	<b>273</b>	<b>415</b>	<b>96</b>	<b>576</b>	<b>196</b>	<b>1154</b>	<b>82525</b>	<b>746</b>	<b>918</b>	<b>149</b>	<b>325</b>
<b>8910</b>	<b>Rauschgiftkriminalität</b>	<b>5537</b>	<b>5</b>	<b>72</b>	<b>2</b>	<b>11</b>	<b>21</b>	<b>5</b>	<b>6</b>	<b>1</b>	<b>12</b>	<b>14</b>	<b>4</b>	<b>19</b>	<b>10</b>	<b>52</b>	<b>5233</b>	<b>33</b>	<b>14</b>	<b>6</b>	<b>17</b>
8911	-direkte Beschaffungskrimi.	11	0	2	0	0	0	0	0	0	0	0	0	0	0	0	9	0	0	0	0
<b>8920</b>	<b>Gewaltkriminalität</b>	<b>7546</b>	<b>4</b>	<b>63</b>	<b>5</b>	<b>11</b>	<b>30</b>	<b>11</b>	<b>4</b>	<b>3</b>	<b>7</b>	<b>27</b>	<b>6</b>	<b>40</b>	<b>10</b>	<b>54</b>	<b>7174</b>	<b>30</b>	<b>35</b>	<b>13</b>	<b>19</b>
<b>8930</b>	<b>Wirtschaftskriminalität</b>	<b>1068</b>	<b>4</b>	<b>45</b>	<b>2</b>	<b>34</b>	<b>29</b>	<b>6</b>	<b>4</b>	<b>0</b>	<b>8</b>	<b>10</b>	<b>2</b>	<b>15</b>	<b>0</b>	<b>22</b>	<b>851</b>	<b>6</b>	<b>22</b>	<b>0</b>	<b>8</b>
8931	-bei Betrugsdelikten	368	0	18	1	13	15	3	4	0	5	4	0	6	0	5	284	2	4	0	4
8932	-Insolvenzstraftaten	352	1	12	1	8	12	2	0	0	1	4	0	7	0	8	281	2	11	0	2
8933	-im Anlage- und Finanzber.	65	0	4	1	2	2	0	0	0	4	1	0	1	0	0	49	0	1	0	0
8934	-Wettbewerbsdelikte	90	1	5	0	4	0	1	0	0	0	0	0	0	0	0	77	0	1	0	1
8935	-i. Zus. Arbeitsverhältnissen	276	0	6	0	4	3	1	0	0	2	1	1	1	0	7	246	1	2	0	1
8936	-Betrug/Untr. Bet/Kapitalanl.	29	0	0	0	1	0	0	0	0	2	1	0	0	0	0	24	0	1	0	0
8960	Jugendschutzdelikte	18	0	0	0	0	0	0	0	0	0	0	0	0	0	0	18	0	0	0	0
<b>8970</b>	<b>Computerkriminalität</b>	<b>729</b>	<b>1</b>	<b>9</b>	<b>0</b>	<b>13</b>	<b>13</b>	<b>8</b>	<b>0</b>	<b>0</b>	<b>3</b>	<b>6</b>	<b>3</b>	<b>4</b>	<b>1</b>	<b>8</b>	<b>615</b>	<b>7</b>	<b>25</b>	<b>1</b>	<b>12</b>
<b>8990</b>	<b>Straßenkriminalität</b>	<b>10753</b>	<b>5</b>	<b>102</b>	<b>4</b>	<b>18</b>	<b>29</b>	<b>13</b>	<b>3</b>	<b>2</b>	<b>17</b>	<b>28</b>	<b>5</b>	<b>56</b>	<b>10</b>	<b>78</b>	<b>10083</b>	<b>75</b>	<b>180</b>	<b>16</b>	<b>29</b>

Schlüsselzahl der Tat	Straftaten	S E U S Opfer gesamt	Kinder							Jugendliche			Heranwachsende 18 bis unter 21	gesamt Spalten 10,13,14	Erwachsene ab 21 Jahre								
			6	8	10	12	gesamt Spalten 5-9	14	16	gesamt Spalten 11+12	21	23			gesamt Spalten 16,17	25	30	40	50	60	gesamt Spalten 18-23		
			6	8	10	12	14	16	18	11+12	23	25			16,17	30	40	50	60	älter	18-23		
1	2	3	4	5	6	7	8	9	10	11	12	13	14	15	16	17	18	19	20	21	22	23	24
----	<b>Straftaten gesamt (0-7)</b>	<b>G</b>	<b>27899</b>	<b>329</b>	<b>199</b>	<b>285</b>	<b>580</b>	<b>1317</b>	<b>2710</b>	<b>1868</b>	<b>2191</b>	<b>4059</b>	<b>3503</b>	<b>10272</b>	<b>1682</b>	<b>1313</b>	<b>2995</b>	<b>2254</b>	<b>4704</b>	<b>4153</b>	<b>1757</b>	<b>1764</b>	<b>17627</b>
----	Straftaten gesamt (0-7)	%	100,0	1,2	0,7	1,0	2,1	4,7	9,7	6,7	7,9	14,5	12,6	36,8	6,0	4,7	10,7	8,1	16,9	14,9	6,3	6,3	63,2
----	Straftaten gesamt (0-7)	M	17235	163	91	150	354	724	1482	1116	1455	2571	2439	6492	1151	901	2052	1498	2772	2510	1059	852	10743
----	Straftaten gesamt (0-7)	%	61,8	49,5	45,7	52,6	61,0	55,0	54,7	59,7	66,4	63,3	69,6	63,2	68,4	68,6	68,5	66,5	58,9	60,4	60,3	48,3	60,9
----	Straftaten gesamt (0-7)	W	10664	166	108	135	226	593	1228	752	736	1488	1064	3780	531	412	943	756	1932	1643	698	912	6884
----	Straftaten gesamt (0-7)	%	38,2	50,5	54,3	47,4	39,0	45,0	45,3	40,3	33,6	36,7	30,4	36,8	31,6	31,4	31,5	33,5	41,1	39,6	39,7	51,7	39,1
<b>0000</b>	<b>Straftaten gegen das Leben</b>	<b>G</b>	<b>151</b>	<b>8</b>	<b>2</b>	<b>0</b>	<b>0</b>	<b>1</b>	<b>11</b>	<b>1</b>	<b>3</b>	<b>4</b>	<b>8</b>	<b>23</b>	<b>3</b>	<b>3</b>	<b>6</b>	<b>14</b>	<b>32</b>	<b>33</b>	<b>22</b>	<b>21</b>	<b>128</b>
0000	Straftaten gegen das Leben	M	92	6	1	0	0	1	8	0	3	3	6	17	1	2	3	11	17	21	13	10	75
0000	Straftaten gegen das Leben	W	59	2	1	0	0	0	3	1	0	1	2	6	2	1	3	3	15	12	9	11	53
0100	Mord	G	37	0	2	0	0	0	2	0	1	1	1	4	0	0	0	2	14	9	6	2	33
0100	Mord	M	19	0	1	0	0	0	1	0	1	1	0	2	0	0	0	1	5	5	4	2	17
0100	Mord	W	18	0	1	0	0	0	1	0	0	0	1	2	0	0	0	1	9	4	2	0	16
0110	-Raubmord	G	2	0	0	0	0	0	0	0	1	1	0	1	0	0	0	0	0	1	0	0	1
0110	-Raubmord	M	1	0	0	0	0	0	0	0	1	1	0	1	0	0	0	0	0	0	0	0	0
0110	-Raubmord	W	1	0	0	0	0	0	0	0	0	0	0	0	0	0	0	0	0	1	0	0	1
0120	-Sexualmord	G	1	0	1	0	0	0	1	0	0	0	0	1	0	0	0	0	0	0	0	0	0
0120	-Sexualmord	W	1	0	1	0	0	0	1	0	0	0	0	1	0	0	0	0	0	0	0	0	0
0200	Totschlag u. Tötung auf Verl.	G	71	3	0	0	0	0	3	1	2	3	5	11	1	3	4	11	14	19	9	3	60
0200	Totschlag u. Tötung auf Verl.	M	46	2	0	0	0	0	2	0	2	2	5	9	0	2	2	9	12	3	2	37	
0200	Totschlag u. Tötung auf Verl.	W	25	1	0	0	0	0	1	1	0	1	0	2	1	1	2	2	5	7	6	1	23
0300	Fahrlässige Tötung	G	43	5	0	0	0	1	6	0	0	0	2	8	2	0	2	1	4	5	7	16	35
0300	Fahrlässige Tötung	M	27	4	0	0	0	1	5	0	0	0	1	6	1	0	1	1	3	4	6	6	21
0300	Fahrlässige Tötung	W	16	1	0	0	0	0	1	0	0	0	1	2	1	0	1	0	1	1	1	10	14
<b>1000</b>	<b>ST gg. sex. Selbstbestimmung</b>	<b>G</b>	<b>1696</b>	<b>70</b>	<b>71</b>	<b>91</b>	<b>144</b>	<b>346</b>	<b>722</b>	<b>245</b>	<b>140</b>	<b>385</b>	<b>148</b>	<b>1255</b>	<b>61</b>	<b>33</b>	<b>94</b>	<b>71</b>	<b>116</b>	<b>85</b>	<b>45</b>	<b>30</b>	<b>441</b>
1000	ST gg. sex. Selbstbestimmung	M	295	25	14	34	43	62	178	41	16	57	16	251	4	5	9	6	16	5	6	2	44
1000	ST gg. sex. Selbstbestimmung	W	1401	45	57	57	101	284	544	204	124	328	132	1004	57	28	85	65	100	80	39	28	397
1100	mit Gewalt/ Abhängigkeit	G	678	19	22	12	26	43	122	114	100	214	110	446	43	18	61	29	71	44	20	7	232
1100	mit Gewalt/ Abhängigkeit	M	84	8	6	3	7	5	29	9	8	17	15	61	3	2	5	3	9	3	2	1	23
1100	mit Gewalt/ Abhängigkeit	W	594	11	16	9	19	38	93	105	92	197	95	385	40	16	56	26	62	41	18	6	209
1110	-Vergewaltigung/sex. Nötigg.	G	203	0	1	1	0	5	7	26	27	53	42	102	23	7	30	15	28	20	5	3	101
1110	-Vergewaltigung/sex. Nötigg.	M	12	0	0	0	0	0	0	0	1	1	6	7	1	1	2	1	2	0	0	0	5
1110	-Vergewaltigung/sex. Nötigg.	W	191	0	1	1	0	5	7	26	26	52	36	95	22	6	28	14	26	20	5	3	96
1111	.überfallartig Einzeltäter	G	143	0	1	1	0	2	4	15	17	32	33	69	14	5	19	12	20	16	5	2	74
1111	.überfallartig Einzeltäter	M	6	0	0	0	0	0	0	0	0	0	3	3	1	1	2	1	0	0	0	0	3
1111	.überfallartig Einzeltäter	W	137	0	1	1	0	2	4	15	17	32	30	66	13	4	17	11	20	16	5	2	71

Schlüsselzahl der Tat	Straftaten	S E U S Opfer gesamt	Kinder							Jugendliche			Heranwachsende 18 bis unter 21	gesamt Spalten 10,13,14	Erwachsene ab 21 Jahre									
			6	8 bis unter		10	12	gesamt Spalten 5 - 9	14 bis unter		gesamt Spalten 11 + 12	21 bis unter			23 bis unter	gesamt Spalten 16,17	25 bis unter		40 bis unter		50 und älter	gesamt Spalten 18 - 23		
				6	8				10	12							14	16	18	23			25	30
1	2	3	4	5	6	7	8	9	10	11	12	13	14	15	16	17	18	19	20	21	22	23	24	
1112	.überfallartig durch Gruppe	G	12	0	0	0	0	0	0	2	0	2	0	2	5	1	6	0	1	2	0	1	10	
1112	.überfallartig durch Gruppe	M	1	0	0	0	0	0	0	0	0	0	0	0	0	0	0	0	1	0	0	0	1	
1112	.überfallartig durch Gruppe	W	11	0	0	0	0	0	0	2	0	2	0	2	5	1	6	0	0	2	0	1	9	
1113	.durch Gruppe	G	8	0	0	0	0	1	1	0	1	1	0	2	0	0	0	2	4	0	0	0	6	
1113	.durch Gruppe	W	8	0	0	0	0	1	1	0	1	1	0	2	0	0	0	2	4	0	0	0	6	
1114	.sonst. ST nach §177 .. StGB	G	40	0	0	0	0	2	2	9	9	18	9	29	4	1	5	1	3	2	0	0	11	
1114	.sonst. ST nach §177 .. StGB	M	5	0	0	0	0	0	0	0	1	1	3	4	0	0	0	0	1	0	0	0	1	
1114	.sonst. ST nach §177 .. StGB	W	35	0	0	0	0	2	2	9	8	17	6	25	4	1	5	1	2	2	0	0	10	
1120	-sonst. sexuelle Nötigung	G	307	2	3	0	4	4	13	56	55	111	56	180	19	11	30	13	42	23	15	4	127	
1120	-sonst. sexuelle Nötigung	M	36	1	1	0	0	0	2	7	4	11	8	21	2	1	3	1	6	2	2	1	15	
1120	-sonst. sexuelle Nötigung	W	271	1	2	0	4	4	11	49	51	100	48	159	17	10	27	12	36	21	13	3	112	
1130	-Sex. M. Schutzbef./Ausn. Amt	G	168	17	18	11	22	34	102	32	18	50	12	164	1	0	1	1	1	1	0	0	4	
1130	-Sex. M. Schutzbef./Ausn. Amt	M	36	7	5	3	7	5	27	2	3	5	1	33	0	0	0	1	1	1	0	0	3	
1130	-Sex. M. Schutzbef./Ausn. Amt	W	132	10	13	8	15	29	75	30	15	45	11	131	1	0	1	0	0	0	0	0	1	
1131	.zum Nachteil von Kindern	G	102	17	18	11	22	34	102	0	0	0	0	102	0	0	0	0	0	0	0	0	0	
1131	.zum Nachteil von Kindern	M	27	7	5	3	7	5	27	0	0	0	0	27	0	0	0	0	0	0	0	0	0	
1131	.zum Nachteil von Kindern	W	75	10	13	8	15	29	75	0	0	0	0	75	0	0	0	0	0	0	0	0	0	
1300	sexueller Missbrauch	G	963	49	49	78	117	298	591	121	31	152	35	778	15	12	27	32	40	38	25	23	185	
1300	sexueller Missbrauch	M	197	17	8	30	35	56	146	27	3	30	1	177	1	3	4	3	7	1	4	1	20	
1300	sexueller Missbrauch	W	766	32	41	48	82	242	445	94	28	122	34	601	14	9	23	29	33	37	21	22	165	
1310	-sex. Missbrauch von Kindern	G	553	46	49	78	109	271	553	0	0	0	0	553	0	0	0	0	0	0	0	0	0	
1310	-sex. Missbrauch von Kindern	M	138	17	8	30	32	51	138	0	0	0	0	138	0	0	0	0	0	0	0	0	0	
1310	-sex. Missbrauch von Kindern	W	415	29	41	48	77	220	415	0	0	0	0	415	0	0	0	0	0	0	0	0	0	
1311	.sex. Handlg. n §176 Abs 1,2	G	300	30	33	33	60	144	300	0	0	0	0	300	0	0	0	0	0	0	0	0	0	
1311	.sex. Handlg. n §176 Abs 1,2	M	82	13	8	14	19	28	82	0	0	0	0	82	0	0	0	0	0	0	0	0	0	
1311	.sex. Handlg. n §176 Abs 1,2	W	218	17	25	19	41	116	218	0	0	0	0	218	0	0	0	0	0	0	0	0	0	
1312	.exhib./sex. Handlg. vor K.	G	97	3	7	20	26	41	97	0	0	0	0	97	0	0	0	0	0	0	0	0	0	
1312	.exhib./sex. Handlg. vor K.	M	27	0	0	11	6	10	27	0	0	0	0	27	0	0	0	0	0	0	0	0	0	
1312	.exhib./sex. Handlg. vor K.	W	70	3	7	9	20	31	70	0	0	0	0	70	0	0	0	0	0	0	0	0	0	
1313	.sex. Handlung n §176, Abs 3	G	22	0	3	5	7	7	22	0	0	0	0	22	0	0	0	0	0	0	0	0	0	
1313	.sex. Handlung n §176, Abs 3	M	3	0	0	0	1	2	3	0	0	0	0	3	0	0	0	0	0	0	0	0	0	
1313	.sex. Handlung n §176, Abs 3	W	19	0	3	5	6	5	19	0	0	0	0	19	0	0	0	0	0	0	0	0	0	
1314	.einwirken nach §176 Abs 3	G	7	1	1	2	0	3	7	0	0	0	0	7	0	0	0	0	0	0	0	0	0	
1314	.einwirken nach §176 Abs 3	M	2	1	0	0	0	1	2	0	0	0	0	2	0	0	0	0	0	0	0	0	0	
1314	.einwirken nach §176 Abs 3	W	5	0	1	2	0	2	5	0	0	0	0	5	0	0	0	0	0	0	0	0	0	
1315	.Vollzug des Beischlafes	G	42	0	3	6	3	30	42	0	0	0	0	42	0	0	0	0	0	0	0	0	0	

Schlüsselzahl der Tat	Straftaten	SEX	Opfer gesamt	Kinder						Jugendliche			Heranwachsende 18 bis unter 21	gesamt Spalten 10,13,14	Erwachsene ab 21 Jahre									
				6	8	10	12	gesamt Spalten 5-9	14 bis unter 16	16 bis unter 18	gesamt Spalten 11+12	21 bis unter 23			23 bis unter 25	gesamt Spalten 16,17	25 bis unter 30	30 bis unter 40	40 bis unter 50	50 bis unter 60	60 und älter	gesamt Spalten 18-23		
																							6	8
1	2	3	4	5	6	7	8	9	10	11	12	13	14	15	16	17	18	19	20	21	22	23	24	
1315	.Vollzug des Beischlafes	M	4	0	0	2	0	2	4	0	0	0	0	4	0	0	0	0	0	0	0	0	0	0
1315	.Vollzug des Beischlafes	W	38	0	3	4	3	28	38	0	0	0	0	38	0	0	0	0	0	0	0	0	0	0
1316	.zu Herst/Verbr porn Schrift	G	9	5	0	1	2	1	9	0	0	0	0	9	0	0	0	0	0	0	0	0	0	0
1316	.zu Herst/Verbr porn Schrift	M	3	0	0	1	1	1	3	0	0	0	0	3	0	0	0	0	0	0	0	0	0	0
1316	.zu Herst/Verbr porn Schrift	W	6	5	0	0	1	0	6	0	0	0	0	6	0	0	0	0	0	0	0	0	0	0
1317	.sonst. schwerer §176a StGB	G	76	7	2	11	11	45	76	0	0	0	0	76	0	0	0	0	0	0	0	0	0	0
1317	.sonst. schwerer §176a StGB	M	17	3	0	2	5	7	17	0	0	0	0	17	0	0	0	0	0	0	0	0	0	0
1317	.sonst. schwerer §176a StGB	W	59	4	2	9	6	38	59	0	0	0	0	59	0	0	0	0	0	0	0	0	0	0
1320	-Exhib. Handl. Err. ö. Ärger	G	291	1	0	0	8	27	36	42	20	62	26	124	14	11	25	28	35	35	22	22	167	
1320	-Exhib. Handl. Err. ö. Ärger	M	30	0	0	0	3	5	8	5	3	8	0	16	0	2	2	2	5	1	3	1	14	
1320	-Exhib. Handl. Err. ö. Ärger	W	261	1	0	0	5	22	28	37	17	54	26	108	14	9	23	26	30	34	19	21	153	
1330	-Sex. Missbrauch von Jugendl.	G	73	0	0	0	0	0	0	73	0	73	0	73	0	0	0	0	0	0	0	0	0	0
1330	-Sex. Missbrauch von Jugendl.	M	19	0	0	0	0	0	0	19	0	19	0	19	0	0	0	0	0	0	0	0	0	0
1330	-Sex. Missbrauch von Jugendl.	W	54	0	0	0	0	0	0	54	0	54	0	54	0	0	0	0	0	0	0	0	0	0
1340	-Sex. Missbr. Widerstandsunf.	G	46	2	0	0	0	0	2	6	11	17	9	28	1	1	2	4	5	3	3	1	18	
1340	-Sex. Missbr. Widerstandsunf.	M	10	0	0	0	0	0	0	3	0	3	1	4	1	1	2	1	2	0	1	0	6	
1340	-Sex. Missbr. Widerstandsunf.	W	36	2	0	0	0	0	2	3	11	14	8	24	0	0	0	3	3	3	2	1	12	
1400	Ausnutzung sexueller Neigung	G	55	2	0	1	1	5	9	10	9	19	3	31	3	3	6	10	5	3	0	0	24	
1400	Ausnutzung sexueller Neigung	M	14	0	0	1	1	1	3	5	5	10	0	13	0	0	0	0	1	0	0	0	1	
1400	Ausnutzung sexueller Neigung	W	41	2	0	0	0	4	6	5	4	9	3	18	3	3	6	10	5	2	0	0	23	
1410	-Förd. sex. H. Minderj./Pros	G	21	0	0	0	0	3	3	1	2	3	1	7	1	3	4	5	2	3	0	0	14	
1410	-Förd. sex. H. Minderj./Pros	M	1	0	0	0	0	0	0	0	0	0	0	0	0	0	0	0	1	0	0	0	1	
1410	-Förd. sex. H. Minderj./Pros	W	20	0	0	0	0	3	3	1	2	3	1	7	1	3	4	5	2	2	0	0	13	
1411	.Förder.sex. Handl. Minderj.	G	4	0	0	0	0	3	3	1	0	1	0	4	0	0	0	0	0	0	0	0	0	
1411	.Förder.sex. Handl. Minderj.	W	4	0	0	0	0	3	3	1	0	1	0	4	0	0	0	0	0	0	0	0	0	
1412	.Ausbeutung von Prostit.	G	17	0	0	0	0	0	0	0	2	2	1	3	1	3	4	5	2	3	0	0	14	
1412	.Ausbeutung von Prostit.	M	1	0	0	0	0	0	0	0	0	0	0	0	0	0	0	0	1	0	0	0	1	
1412	.Ausbeutung von Prostit.	W	16	0	0	0	0	0	0	0	2	2	1	3	1	3	4	5	2	2	0	0	13	
1420	-Zuhältere	G	9	0	0	0	0	0	0	0	1	1	1	2	1	0	1	4	2	0	0	0	7	
1420	-Zuhältere	W	9	0	0	0	0	0	0	0	1	1	1	2	1	0	1	4	2	0	0	0	7	
1430	-Verbr. pornograf. Schrift	G	20	2	0	1	1	2	6	9	5	14	0	20	0	0	0	0	0	0	0	0	0	
1430	-Verbr. pornograf. Schrift	M	12	0	0	1	1	1	3	5	4	9	0	12	0	0	0	0	0	0	0	0	0	
1430	-Verbr. pornograf. Schrift	W	8	2	0	0	0	1	3	4	1	5	0	8	0	0	0	0	0	0	0	0	0	
1431	.Verbr. porn. Schr. P. u. 18	G	20	2	0	1	1	2	6	9	5	14	0	20	0	0	0	0	0	0	0	0	0	
1431	.Verbr. porn. Schr. P. u. 18	M	12	0	0	1	1	1	3	5	4	9	0	12	0	0	0	0	0	0	0	0	0	
1431	.Verbr. porn. Schr. P. u. 18	W	8	2	0	0	0	1	3	4	1	5	0	8	0	0	0	0	0	0	0	0	0	

Schlüsselzahl der Tat	Straftaten	S E X U S gesamt	Opfer gesamt	Kinder					Jugendliche			Heranwachsende 18 bis unter 21	gesamt Spalten 10,13,14	Erwachsene ab 21 Jahre									
				6	8	10	12	gesamt Spalten 5-9	14	16	gesamt Spalten 11+12			21	23	gesamt Spalten 16,17	25	30	40	50	60	gesamt Spalten 18-23	
				6	8	10	12	14	16	18	11+12			23	25	16,17	30	40	50	60	älter	18-23	
1	2	3	4	5	6	7	8	9	10	11	12	13	14	15	16	17	18	19	20	21	22	23	24
1440	-Menschenhandel	G	5	0	0	0	0	0	0	0	1	1	1	2	1	0	1	1	1	0	0	0	3
1440	-Menschenhandel	M	1	0	0	0	0	0	0	0	1	1	0	1	0	0	0	0	0	0	0	0	0
1440	-Menschenhandel	W	4	0	0	0	0	0	0	0	0	0	1	1	1	0	1	1	1	0	0	0	3
1441	.Menschenhandel	G	2	0	0	0	0	0	0	0	0	0	0	0	1	0	1	0	1	0	0	0	2
1441	.Menschenhandel	W	2	0	0	0	0	0	0	0	0	0	0	0	1	0	1	0	1	0	0	0	2
1442	.Schwerer Menschenhandel	G	3	0	0	0	0	0	0	0	1	1	1	2	0	0	0	1	0	0	0	0	1
1442	.Schwerer Menschenhandel	M	1	0	0	0	0	0	0	0	1	1	0	1	0	0	0	0	0	0	0	0	0
1442	.Schwerer Menschenhandel	W	2	0	0	0	0	0	0	0	0	0	1	1	0	0	0	1	0	0	0	0	1
<b>2000</b>	<b>Rohheit/persönl. Freiheit</b>	<b>G</b>	<b>25944</b>	<b>251</b>	<b>126</b>	<b>194</b>	<b>435</b>	<b>968</b>	<b>1974</b>	<b>1619</b>	<b>2043</b>	<b>3662</b>	<b>3333</b>	<b>8969</b>	<b>1611</b>	<b>1271</b>	<b>2882</b>	<b>2156</b>	<b>4529</b>	<b>4016</b>	<b>1683</b>	<b>1709</b>	<b>16975</b>
2000	Rohheit/persönl. Freiheit	M	16751	132	76	116	310	660	1294	1072	1432	2504	2404	6202	1140	888	2028	1470	2714	2465	1033	839	10549
2000	Rohheit/persönl. Freiheit	W	9193	119	50	78	125	308	680	547	611	1158	929	2767	471	383	854	686	1815	1551	650	870	6426
2100	Raub/räub. Erpress./räub. Ang.	G	2208	3	3	16	27	103	152	167	198	365	247	764	104	76	180	131	275	303	173	382	1444
2100	Raub/räub. Erpress./räub. Ang.	M	1488	3	2	12	27	84	128	153	171	324	204	656	82	52	134	105	197	214	98	84	832
2100	Raub/räub. Erpress./räub. Ang.	W	720	0	1	4	0	19	24	14	27	41	43	108	22	24	46	26	78	89	75	298	612
2110	-auf Geldinstitute und Post	G	22	0	0	0	0	0	0	0	0	0	0	0	0	0	1	5	12	4	0	0	22
2110	-auf Geldinstitute und Post	M	6	0	0	0	0	0	0	0	0	0	0	0	0	0	1	2	3	0	0	0	6
2110	-auf Geldinstitute und Post	W	16	0	0	0	0	0	0	0	0	0	0	0	0	0	0	3	9	4	0	0	16
2111	.auf Geldinstitute	G	12	0	0	0	0	0	0	0	0	0	0	0	0	0	1	2	8	1	0	0	12
2111	.auf Geldinstitute	M	5	0	0	0	0	0	0	0	0	0	0	0	0	0	1	1	3	0	0	0	5
2111	.auf Geldinstitute	W	7	0	0	0	0	0	0	0	0	0	0	0	0	0	0	1	5	1	0	0	7
2112	.auf Postfilialen	G	6	0	0	0	0	0	0	0	0	0	0	0	0	0	0	2	2	2	0	0	6
2112	.auf Postfilialen	W	6	0	0	0	0	0	0	0	0	0	0	0	0	0	0	2	2	2	0	0	6
2113	.auf Postagenturen	G	4	0	0	0	0	0	0	0	0	0	0	0	0	0	0	1	2	1	0	0	4
2113	.auf Postagenturen	M	1	0	0	0	0	0	0	0	0	0	0	0	0	0	0	1	0	0	0	0	1
2113	.auf Postagenturen	W	3	0	0	0	0	0	0	0	0	0	0	0	0	0	0	0	2	1	0	0	3
2120	-auf sonst. Zahlst/Geschäft	G	53	0	0	0	0	0	0	0	1	1	2	3	1	8	9	3	7	12	16	3	50
2120	-auf sonst. Zahlst/Geschäft	M	15	0	0	0	0	0	0	0	0	0	1	1	0	0	0	2	2	6	4	0	14
2120	-auf sonst. Zahlst/Geschäft	W	38	0	0	0	0	0	0	0	1	1	1	2	1	8	9	1	5	6	12	3	36
2121	.auf Spielhallen	G	9	0	0	0	0	0	0	0	0	0	0	0	0	2	2	0	3	1	3	0	9
2121	.auf Spielhallen	M	2	0	0	0	0	0	0	0	0	0	0	0	0	0	0	1	1	0	0	0	2
2121	.auf Spielhallen	W	7	0	0	0	0	0	0	0	0	0	0	0	0	2	2	0	2	0	3	0	7
2122	.auf Tankstellen	G	11	0	0	0	0	0	0	0	0	0	1	1	1	0	1	0	4	4	1	1	10
2122	.auf Tankstellen	M	5	0	0	0	0	0	0	0	0	0	0	0	0	0	0	0	2	3	0	0	5
2122	.auf Tankstellen	W	6	0	0	0	0	0	0	0	0	0	1	1	1	0	1	0	2	1	1	1	5
2140	-auf Kraftfahrer	G	9	0	0	0	0	0	0	0	0	0	0	0	0	0	0	1	4	2	2	0	9

Schlüsselzahl der Tat	Straftaten	SEX	Opfer gesamt	Kinder							Jugendliche			Heranwachsende 18 bis unter 21	gesamt Spalten 10,13,14	Erwachsene ab 21 Jahre									
				6	8	10	12	gesamt Spalten 5-9	14 bis unter 16	16 bis unter 18	gesamt Spalten 11+12	21 bis unter 23	23 bis unter 25			gesamt Spalten 16,17	25 bis unter 30	30 bis unter 40	40 bis unter 50	50 bis unter 60	60 und älter	gesamt Spalten 18-23			
				5	6	7	8	9	10	11	12	13	14			15	16	17	18	19	20	21	22	23	24
2140	-auf Kraftfahrer	M	8	0	0	0	0	0	0	0	0	0	0	0	0	0	0	0	1	3	2	2	8		
2140	-auf Kraftfahrer	W	1	0	0	0	0	0	0	0	0	0	0	0	0	0	0	0	0	1	0	0	1		
2141	.Beraubung von Taxifahrern	G	3	0	0	0	0	0	0	0	0	0	0	0	0	0	0	0	0	1	1	1	3		
2141	.Beraubung von Taxifahrern	M	3	0	0	0	0	0	0	0	0	0	0	0	0	0	0	0	0	1	1	1	3		
2150	-Zechanschlusraub	G	1	0	0	0	0	0	0	0	0	0	0	0	0	0	0	0	1	0	0	0	1		
2150	-Zechanschlusraub	M	1	0	0	0	0	0	0	0	0	0	0	0	0	0	0	0	1	0	0	0	1		
2160	-Handtaschenraub	G	284	0	0	0	0	2	2	1	2	3	3	8	3	2	5	0	7	17	28	219	276		
2160	-Handtaschenraub	M	14	0	0	0	0	1	1	0	0	0	0	1	0	0	0	0	2	3	0	8	13		
2160	-Handtaschenraub	W	270	0	0	0	0	1	1	1	2	3	3	7	3	2	5	0	5	14	28	211	263		
2170	-sonst. Raubüberfälle Straße	G	727	0	2	6	19	53	80	82	107	189	116	385	40	26	66	43	75	72	39	47	342		
2170	-sonst. Raubüberfälle Straße	M	626	0	2	6	19	44	71	76	98	174	99	344	37	25	62	39	65	59	33	24	282		
2170	-sonst. Raubüberfälle Straße	W	101	0	0	0	0	9	9	6	9	15	17	41	3	1	4	4	10	13	6	23	60		
2180	-Raub zur Erlangung von BtM	G	4	0	0	0	0	1	1	1	0	1	2	4	0	0	0	0	0	0	0	0	0		
2180	-Raub zur Erlangung von BtM	M	4	0	0	0	0	1	1	1	0	1	2	4	0	0	0	0	0	0	0	0	0		
2190	-Raubüberfälle in Wohnungen	G	153	0	0	0	0	1	1	3	7	10	25	36	12	13	25	9	16	30	10	27	117		
2190	-Raubüberfälle in Wohnungen	M	121	0	0	0	0	1	1	3	5	8	19	28	9	9	18	9	15	23	8	20	93		
2190	-Raubüberfälle in Wohnungen	W	32	0	0	0	0	0	0	0	2	2	6	8	3	4	7	0	1	7	2	7	24		
2200	Körperverletzung	G	17065	186	93	143	330	724	1476	1224	1521	2745	2448	6669	1170	882	2052	1430	2819	2399	871	825	10396		
2200	Körperverletzung	M	11427	95	58	90	230	492	965	796	1088	1884	1832	4681	871	662	1533	1020	1709	1489	544	451	6746		
2200	Körperverletzung	W	5638	91	35	53	100	232	511	428	433	861	616	1988	299	220	519	410	1110	910	327	374	3650		
2210	-KV mit tödl. Ausgang	G	2	1	0	0	0	0	1	0	0	0	0	1	0	0	0	0	0	0	0	1	1		
2210	-KV mit tödl. Ausgang	M	2	1	0	0	0	0	1	0	0	0	0	1	0	0	0	0	0	0	0	1	1		
2220	-gefährliche/schwere KV	G	5030	20	18	29	73	199	339	369	493	862	786	1987	391	312	703	473	818	678	202	169	3043		
2220	-gefährliche/schwere KV	M	3967	13	10	16	53	137	229	249	383	632	658	1519	350	272	622	395	630	534	152	115	2448		
2220	-gefährliche/schwere KV	W	1063	7	8	13	20	62	110	120	110	230	128	468	41	40	81	78	188	144	50	54	595		
2221	.gefährl./schw. KV/Str/Weg/PI	G	2030	6	13	17	28	93	157	185	255	440	383	980	184	138	322	177	238	210	46	57	1050		
2221	.gefährl./schw. KV/Str/Weg/PI	M	1716	3	7	8	20	66	104	138	202	340	337	781	171	125	296	168	212	182	37	40	935		
2221	.gefährl./schw. KV/Str/Weg/PI	W	314	3	6	9	8	27	53	47	53	100	46	199	13	13	26	9	26	28	9	17	115		
2230	-Misshandlung von Schutzbef.	G	190	75	9	13	20	19	136	26	21	47	3	186	0	0	0	0	1	0	0	3	4		
2230	-Misshandlung von Schutzbef.	M	97	36	5	5	17	10	73	13	9	22	1	96	0	0	0	0	1	0	0	0	1		
2230	-Misshandlung von Schutzbef.	W	93	39	4	8	3	9	63	13	12	25	2	90	0	0	0	0	0	0	0	3	3		
2231	.Misshandlung von Kindern	G	136	75	9	13	20	19	136	0	0	0	0	136	0	0	0	0	0	0	0	0	0		
2231	.Misshandlung von Kindern	M	73	36	5	5	17	10	73	0	0	0	0	73	0	0	0	0	0	0	0	0	0		
2231	.Misshandlung von Kindern	W	63	39	4	8	3	9	63	0	0	0	0	63	0	0	0	0	0	0	0	0	0		
2240	-(vorsätzliche leichte) KV	G	11200	60	52	81	219	478	890	804	988	1792	1616	4298	756	557	1313	918	1914	1622	601	534	6902		
2240	-(vorsätzliche leichte) KV	M	7015	31	34	58	152	325	600	519	684	1203	1153	2956	507	382	889	598	1025	904	363	280	4059		



Schlüsselzahl der Tat	Straftaten	S E X U S	Opfer gesamt	Kinder						Jugendliche			Heranwachsende 18 bis unter 21	gesamt Spalten 10,13,14	Erwachsene ab 21 Jahre									
				6	8	10	12	gesamt Spalten 5-9	14	16	gesamt Spalten 11+12	21			23	gesamt Spalten 16,17	25	30	40	50	60	gesamt Spalten 18-23		
				6	8	10	12	14	16	18	11+12	23			25	16,17	30	40	50	60	älter	18-23		
1	2	3	4	5	6	7	8	9	10	11	12	13	14	15	16	17	18	19	20	21	22	23	24	
2240	-(vorsätzliche leichte) KV	W	4185	29	18	23	67	153	290	285	304	589	463	1342	249	175	424	320	889	718	238	254	2843	
2250	-fahrlässige KV	G	643	30	14	20	18	28	110	25	19	44	43	197	23	13	36	39	86	99	68	118	446	
2250	-fahrlässige KV	M	346	14	9	11	8	20	62	15	12	27	20	109	14	8	22	27	53	51	29	55	237	
2250	-fahrlässige KV	W	297	16	5	9	10	8	48	10	7	17	23	88	9	5	14	12	33	48	39	63	209	
2300	ST gg. die persönl. Freiheit	G	6671	62	30	35	78	141	346	228	324	552	638	1536	337	313	650	595	1435	1314	639	502	5135	
2300	ST gg. die persönl. Freiheit	M	3836	34	16	14	53	84	201	123	173	296	368	865	187	174	361	345	808	762	391	304	2971	
2300	ST gg. die persönl. Freiheit	W	2835	28	14	21	25	57	145	105	151	256	270	671	150	139	289	250	627	552	248	198	2164	
2310	-Menschenraub / Entführung	G	93	33	8	3	12	5	61	5	5	10	3	74	0	5	5	3	6	5	0	0	19	
2310	-Menschenraub / Entführung	M	36	17	4	1	5	2	29	1	1	2	0	31	0	0	0	1	2	2	0	0	5	
2310	-Menschenraub / Entführung	W	57	16	4	2	7	3	32	4	4	8	3	43	0	5	5	2	4	3	0	0	14	
2320	-Freiheitsber./Nöt/Bedrohung	G	6569	29	22	32	66	136	285	223	319	542	635	1462	336	308	644	590	1426	1307	638	502	5107	
2320	-Freiheitsber./Nöt/Bedrohung	M	3794	17	12	13	48	82	172	122	172	294	368	834	186	174	360	342	805	759	390	304	2960	
2320	-Freiheitsber./Nöt/Bedrohung	W	2775	12	10	19	18	54	113	101	147	248	267	628	150	134	284	248	621	548	248	198	2147	
2321	.Freiheitsberaubung	G	158	1	2	0	3	9	15	8	12	20	15	50	8	5	13	10	29	24	19	13	108	
2321	.Freiheitsberaubung	M	66	0	1	0	2	6	9	2	5	7	7	23	3	2	5	3	12	10	8	5	43	
2321	.Freiheitsberaubung	W	92	1	1	0	1	3	6	6	7	13	8	27	5	3	8	7	17	14	11	8	65	
2322	.Nötigung	G	1695	6	3	13	24	42	88	42	45	87	164	339	89	90	179	188	361	310	192	126	1356	
2322	.Nötigung	M	1140	4	3	6	19	29	61	22	30	52	96	209	57	59	116	134	253	204	141	83	931	
2322	.Nötigung	W	555	2	0	7	5	13	27	20	15	35	68	130	32	31	63	54	108	106	51	43	425	
2323	.Bedrohung	G	4716	22	17	19	39	85	182	173	262	435	456	1073	239	213	452	392	1036	973	427	363	3643	
2323	.Bedrohung	M	2588	13	8	7	27	47	102	98	137	235	265	602	126	113	239	205	540	545	241	216	1986	
2323	.Bedrohung	W	2128	9	9	12	12	38	80	75	125	200	191	471	113	100	213	187	496	428	186	147	1657	
2330	-erpresserischer Menschenraub	G	7	0	0	0	0	0	0	0	0	0	0	0	1	0	1	2	1	2	1	0	7	
2330	-erpresserischer Menschenraub	M	6	0	0	0	0	0	0	0	0	0	0	0	1	0	1	2	1	1	1	0	6	
2330	-erpresserischer Menschenraub	W	1	0	0	0	0	0	0	0	0	0	0	0	0	0	0	0	0	1	0	0	1	
2340	-Geiselnahme	G	2	0	0	0	0	0	0	0	0	0	0	0	0	0	0	0	2	0	0	0	2	
2340	-Geiselnahme	W	2	0	0	0	0	0	0	0	0	0	0	0	0	0	0	0	2	0	0	0	2	
<b>6000</b>	<b>Sonstige Straftatbestände StGB</b>	<b>G</b>	<b>108</b>	<b>0</b>	<b>0</b>	<b>0</b>	<b>1</b>	<b>2</b>	<b>3</b>	<b>3</b>	<b>5</b>	<b>8</b>	<b>14</b>	<b>25</b>	<b>7</b>	<b>6</b>	<b>13</b>	<b>13</b>	<b>27</b>	<b>19</b>	<b>7</b>	<b>4</b>	<b>83</b>	
6000	Sonstige Straftatbestände StGB	M	97	0	0	0	1	1	2	3	4	7	13	22	6	6	12	11	25	19	7	1	75	
6000	Sonstige Straftatbestände StGB	W	11	0	0	0	0	1	1	0	1	1	1	3	1	0	1	2	2	0	0	3	8	
6500	Wettbew.-,Korruptions-,Amtsdel	G	108	0	0	0	1	2	3	3	5	8	14	25	7	6	13	13	27	19	7	4	83	
6500	Wettbew.-,Korruptions-,Amtsdel	M	97	0	0	0	1	1	2	3	4	7	13	22	6	6	12	11	25	19	7	1	75	
6500	Wettbew.-,Korruptions-,Amtsdel	W	11	0	0	0	0	1	1	0	1	1	1	3	1	0	1	2	2	0	0	3	8	
6550	-Sonstige Straftaten im Amt	G	108	0	0	0	1	2	3	3	5	8	14	25	7	6	13	13	27	19	7	4	83	
6550	-Sonstige Straftaten im Amt	M	97	0	0	0	1	1	2	3	4	7	13	22	6	6	12	11	25	19	7	1	75	

Schlüsselzahl der Tat	Straftaten	SEX	Opfer gesamt	Kinder						Jugendliche			Heranwachsende 18 bis unter 21	gesamt Spalten 10,13,14	Erwachsene ab 21 Jahre									
				6	8	10	12	14	gesamt Spalten 5-9	14 bis unter 16	16 bis unter 18	gesamt Spalten 11+12			21 bis unter 23	23 bis unter 25	gesamt Spalten 16,17	25 bis unter 30	30 bis unter 40	40 bis unter 50	50 bis unter 60	60 und älter	gesamt Spalten 18-23	
1	2	3	4	5	6	7	8	9	10	11	12	13	14	15	16	17	18	19	20	21	22	23	24	
6550	-Sonstige Straftaten im Amt	W	11	0	0	0	0	1	1	0	1	1	1	3	1	0	1	2	2	0	0	3	8	
6551	.Körperverletzung im Amt	G	108	0	0	0	1	2	3	3	5	8	14	25	7	6	13	13	27	19	7	4	83	
6551	.Körperverletzung im Amt	M	97	0	0	0	1	1	2	3	4	7	13	22	6	6	12	11	25	19	7	1	75	
6551	.Körperverletzung im Amt	W	11	0	0	0	0	1	1	0	1	1	1	3	1	0	1	2	2	0	0	3	8	
<b>8900</b>	<b>Straftaten insges. (ohne 7250)</b>	<b>G</b>	<b>27899</b>	<b>329</b>	<b>199</b>	<b>285</b>	<b>580</b>	<b>1317</b>	<b>2710</b>	<b>1868</b>	<b>2191</b>	<b>4059</b>	<b>3503</b>	<b>10272</b>	<b>1682</b>	<b>1313</b>	<b>2995</b>	<b>2254</b>	<b>4704</b>	<b>4153</b>	<b>1757</b>	<b>1764</b>	<b>17627</b>	
8900	Straftaten insges. (ohne 7250)	M	17235	163	91	150	354	724	1482	1116	1455	2571	2439	6492	1151	901	2052	1498	2772	2510	1059	852	10743	
8900	Straftaten insges. (ohne 7250)	W	10664	166	108	135	226	593	1228	752	736	1488	1064	3780	531	412	943	756	1932	1643	698	912	6884	
<b>8910</b>	<b>Rauschgiftkriminalität</b>	<b>G</b>	<b>4</b>	<b>0</b>	<b>0</b>	<b>0</b>	<b>0</b>	<b>1</b>	<b>1</b>	<b>1</b>	<b>0</b>	<b>1</b>	<b>2</b>	<b>4</b>	<b>0</b>	<b>0</b>	<b>0</b>	<b>0</b>	<b>0</b>	<b>0</b>	<b>0</b>	<b>0</b>	<b>0</b>	
8910	Rauschgiftkriminalität	M	4	0	0	0	0	1	1	1	0	1	2	4	0	0	0	0	0	0	0	0	0	
8911	-direkte Beschaffungskrimi.	G	4	0	0	0	0	1	1	1	0	1	2	4	0	0	0	0	0	0	0	0	0	
8911	-direkte Beschaffungskrimi.	M	4	0	0	0	0	1	1	1	0	1	2	4	0	0	0	0	0	0	0	0	0	
<b>8920</b>	<b>Gewaltkriminalität</b>	<b>G</b>	<b>7560</b>	<b>27</b>	<b>24</b>	<b>46</b>	<b>100</b>	<b>307</b>	<b>504</b>	<b>563</b>	<b>721</b>	<b>1284</b>	<b>1081</b>	<b>2869</b>	<b>520</b>	<b>398</b>	<b>918</b>	<b>634</b>	<b>1152</b>	<b>1031</b>	<b>396</b>	<b>560</b>	<b>4691</b>	
8920	Gewaltkriminalität	M	5540	19	13	28	80	221	361	402	558	960	873	2194	434	327	761	513	844	766	258	204	3346	
8920	Gewaltkriminalität	W	2020	8	11	18	20	86	143	161	163	324	208	675	86	71	157	121	308	265	138	356	1345	
8960	Jugendschutzdelikte	G	20	2	0	1	1	2	6	9	5	14	0	20	0	0	0	0	0	0	0	0	0	
8960	Jugendschutzdelikte	M	12	0	0	1	1	1	3	5	4	9	0	12	0	0	0	0	0	0	0	0	0	
8960	Jugendschutzdelikte	W	8	2	0	0	0	1	3	4	1	5	0	8	0	0	0	0	0	0	0	0	0	
<b>8990</b>	<b>Straßenkriminalität</b>	<b>G</b>	<b>3497</b>	<b>7</b>	<b>16</b>	<b>24</b>	<b>55</b>	<b>177</b>	<b>279</b>	<b>327</b>	<b>401</b>	<b>728</b>	<b>561</b>	<b>1568</b>	<b>260</b>	<b>183</b>	<b>443</b>	<b>260</b>	<b>378</b>	<b>356</b>	<b>142</b>	<b>350</b>	<b>1929</b>	
8990	Straßenkriminalität	M	2402	3	9	14	42	116	184	219	303	522	439	1145	209	153	362	210	287	248	75	75	1257	
8990	Straßenkriminalität	W	1095	4	7	10	13	61	95	108	98	206	122	423	51	30	81	50	91	108	67	275	672	

Schlüsselzahl der Tat	Straftaten	Art	Beziehungen des Opfers zum Tatverdächtigen																				
			Opfer			Ehepartner		Lebensgefährte		ehemaliger Ehepartner Lebensgef.		sonstige Angeh. §11 Nr 1. StGB		Bekannt-schaft		Landsmann		flüchtige Vorbeziehung		keine Vorbeziehung		ungeklärt	
			gesamt	m	w	m	w	m	w	m	w	m	w	m	w	m	w	m	w	m	w	m	w
1	2	3	4	5	6	7	8	9	10	11	12	13	14	15	16	17	18	19	20	21	22	23	24
----	<b>Straftaten gesamt (0-7)</b>	<b>Insg</b>	<b>27899</b>	<b>17235</b>	<b>10664</b>	<b>102</b>	<b>714</b>	<b>92</b>	<b>601</b>	<b>167</b>	<b>1053</b>	<b>717</b>	<b>952</b>	<b>4851</b>	<b>2910</b>	<b>98</b>	<b>20</b>	<b>2535</b>	<b>1035</b>	<b>5810</b>	<b>2350</b>	<b>2863</b>	<b>1029</b>
----	Straftaten gesamt (0-7)	vers	1203	734	469	6	18	7	14	5	26	28	26	188	93	1	0	88	48	304	172	107	72
----	Straftaten gesamt (0-7)	voll	26696	16501	10195	96	696	85	587	162	1027	689	926	4663	2817	97	20	2447	987	5506	2178	2756	957
<b>0000</b>	<b>Straftaten gegen das Leben</b>	<b>Insg</b>	<b>151</b>	<b>92</b>	<b>59</b>	<b>3</b>	<b>15</b>	<b>3</b>	<b>4</b>	<b>1</b>	<b>8</b>	<b>8</b>	<b>2</b>	<b>31</b>	<b>14</b>	<b>1</b>	<b>0</b>	<b>9</b>	<b>4</b>	<b>22</b>	<b>8</b>	<b>14</b>	<b>4</b>
0000	Straftaten gegen das Leben	vers	75	47	28	2	7	3	3	1	5	4	1	15	7	0	0	6	3	10	0	6	2
0000	Straftaten gegen das Leben	voll	76	45	31	1	8	0	1	0	3	4	1	16	7	1	0	3	1	12	8	8	2
0100	Mord	Insg	37	19	18	1	6	1	0	1	4	2	0	10	5	0	0	2	2	2	0	0	1
0100	Mord	vers	18	9	9	1	2	1	0	1	2	1	0	3	2	0	0	0	2	2	0	0	1
0100	Mord	voll	19	10	9	0	4	0	0	0	2	1	0	7	3	0	0	2	0	0	0	0	0
0110	-Raubmord	Insg	2	1	1	0	0	0	0	0	0	0	0	0	0	0	0	0	1	1	0	0	0
0110	-Raubmord	vers	2	1	1	0	0	0	0	0	0	0	0	0	0	0	0	0	1	1	0	0	0
0120	-Sexualmord	Insg	1	0	1	0	0	0	0	0	0	0	0	0	1	0	0	0	0	0	0	0	0
0120	-Sexualmord	voll	1	0	1	0	0	0	0	0	0	0	0	0	1	0	0	0	0	0	0	0	0
0200	Totschlag u. Tötung auf Verl.	Insg	71	46	25	1	8	2	3	0	3	4	2	16	6	1	0	6	1	9	0	7	2
0200	Totschlag u. Tötung auf Verl.	vers	57	38	19	1	5	2	3	0	3	3	1	12	5	0	0	6	1	8	0	6	1
0200	Totschlag u. Tötung auf Verl.	voll	14	8	6	0	3	0	0	0	0	1	1	4	1	1	0	0	0	1	0	1	1
0300	Fahrlässige Tötung	Insg	43	27	16	1	1	0	1	0	1	2	0	5	3	0	0	1	1	11	8	7	1
0300	Fahrlässige Tötung	voll	43	27	16	1	1	0	1	0	1	2	0	5	3	0	0	1	1	11	8	7	1
<b>1000</b>	<b>ST gg. sex. Selbstbestimmung</b>	<b>Insg</b>	<b>1696</b>	<b>295</b>	<b>1401</b>	<b>0</b>	<b>18</b>	<b>1</b>	<b>11</b>	<b>2</b>	<b>47</b>	<b>49</b>	<b>181</b>	<b>104</b>	<b>490</b>	<b>0</b>	<b>4</b>	<b>29</b>	<b>120</b>	<b>87</b>	<b>395</b>	<b>23</b>	<b>135</b>
1000	ST gg. sex. Selbstbestimmung	vers	112	15	97	0	2	0	2	0	7	1	6	8	27	0	0	2	8	2	34	2	11
1000	ST gg. sex. Selbstbestimmung	voll	1584	280	1304	0	16	1	9	2	40	48	175	96	463	0	4	27	112	85	361	21	124
1100	mit Gewalt/ Abhängigkeit	Insg	678	84	594	0	18	1	10	2	40	25	111	35	223	0	2	6	62	10	81	5	47
1100	mit Gewalt/ Abhängigkeit	vers	74	10	64	0	2	0	2	0	7	1	2	6	20	0	0	1	6	1	17	1	8
1100	mit Gewalt/ Abhängigkeit	voll	604	74	530	0	16	1	8	2	33	24	109	29	203	0	2	5	56	9	64	4	39
1110	-Vergewaltigung/sex. Nötigg.	Insg	203	12	191	0	10	0	7	1	21	0	18	8	67	0	1	1	29	2	23	0	15
1110	-Vergewaltigung/sex. Nötigg.	vers	24	1	23	0	2	0	1	0	4	0	2	1	4	0	0	0	2	0	7	0	1
1110	-Vergewaltigung/sex. Nötigg.	voll	179	11	168	0	8	0	6	1	17	0	16	7	63	0	1	1	27	2	16	0	14
1111	.überfallartig Einzeltäter	Insg	143	6	137	0	8	0	5	1	19	0	15	4	45	0	0	0	19	1	19	0	7
1111	.überfallartig Einzeltäter	vers	20	0	20	0	2	0	1	0	4	0	2	0	3	0	0	0	1	0	6	0	1
1111	.überfallartig Einzeltäter	voll	123	6	117	0	6	0	4	1	15	0	13	4	42	0	0	0	18	1	13	0	6
1112	.überfallartig durch Gruppe	Insg	12	1	11	0	0	0	0	0	0	0	0	2	0	0	0	0	3	1	2	0	4
1112	.überfallartig durch Gruppe	vers	1	0	1	0	0	0	0	0	0	0	0	0	0	0	0	0	0	0	1	0	0
1112	.überfallartig durch Gruppe	voll	11	1	10	0	0	0	0	0	0	0	0	2	0	0	0	3	1	1	0	4	
1113	.durch Gruppe	Insg	8	0	8	0	1	0	0	0	0	0	0	3	0	1	0	1	0	1	0	1	1
1113	.durch Gruppe	voll	8	0	8	0	1	0	0	0	0	0	0	3	0	1	0	1	0	1	0	1	
1114	.sonst. ST nach §177 .. StGB	Insg	40	5	35	0	1	0	2	0	2	0	3	4	17	0	0	1	6	0	1	0	3
1114	.sonst. ST nach §177 .. StGB	vers	3	1	2	0	0	0	0	0	0	0	1	1	0	0	0	1	0	0	0	0	0
1114	.sonst. ST nach §177 .. StGB	voll	37	4	33	0	1	0	2	0	2	0	3	3	16	0	0	1	5	0	1	0	3
1120	-sonst. sexuelle Nötigung	Insg	307	36	271	0	8	1	3	0	19	3	10	19	121	0	1	3	31	5	51	5	27
1120	-sonst. sexuelle Nötigung	vers	45	7	38	0	0	0	1	0	3	1	0	5	15	0	0	0	3	0	9	1	7

Schlüsselzahl der Tat	Straftaten	Art	Beziehungen des Opfers zum Tatverdächtigen																				
			Opfer			Ehepartner		Lebensgefährte		ehemaliger Ehepartner Lebensgef.		sonstige Angeh. §11 Nr 1. StGB		Bekannt-schaft		Landsmann		flüchtige Vorbeziehung		keine Vorbeziehung		ungeklärt	
			gesamt	m	w	m	w	m	w	m	w	m	w	m	w	m	w	m	w	m	w	m	w
1	2	3	4	5	6	7	8	9	10	11	12	13	14	15	16	17	18	19	20	21	22	23	24
----	<b>Straftaten gesamt (0-7)</b>	<b>Insg</b>	<b>27899</b>	<b>17235</b>	<b>10664</b>	<b>102</b>	<b>714</b>	<b>92</b>	<b>601</b>	<b>167</b>	<b>1053</b>	<b>717</b>	<b>952</b>	<b>4851</b>	<b>2910</b>	<b>98</b>	<b>20</b>	<b>2535</b>	<b>1035</b>	<b>5810</b>	<b>2350</b>	<b>2863</b>	<b>1029</b>
1120	-sonst. sexuelle Nötigung	voll	262	29	233	0	8	1	2	0	16	2	10	14	106	0	1	3	28	5	42	4	20
1130	-Sex. M. Schutzbef./Ausn. Amt	Insg	168	36	132	0	0	0	0	1	0	22	83	8	35	0	0	2	2	3	7	0	5
1130	-Sex. M. Schutzbef./Ausn. Amt	vers	5	2	3	0	0	0	0	0	0	0	0	0	1	0	0	1	1	1	1	0	0
1130	-Sex. M. Schutzbef./Ausn. Amt	voll	163	34	129	0	0	0	0	1	0	22	83	8	34	0	0	1	1	2	6	0	5
1131	.zum Nachteil von Kindern	Insg	102	27	75	0	0	0	0	1	0	18	48	5	20	0	0	1	1	2	4	0	2
1131	.zum Nachteil von Kindern	vers	5	2	3	0	0	0	0	0	0	0	0	0	1	0	0	1	1	1	1	0	0
1131	.zum Nachteil von Kindern	voll	97	25	72	0	0	0	0	1	0	18	48	5	19	0	0	0	0	1	3	0	2
1300	sexueller Missbrauch	Insg	963	197	766	0	0	0	0	6	20	69	65	251	0	0	22	53	74	308	16	79	
1300	sexueller Missbrauch	vers	37	5	32	0	0	0	0	0	0	0	4	2	7	0	0	1	2	1	16	1	3
1300	sexueller Missbrauch	voll	926	192	734	0	0	0	0	6	20	65	63	244	0	0	21	51	73	292	15	76	
1310	-sex. Missbrauch von Kindern	Insg	553	138	415	0	0	0	0	4	19	62	52	185	0	0	14	37	43	104	10	23	
1310	-sex. Missbrauch von Kindern	vers	35	5	30	0	0	0	0	0	0	3	2	6	0	0	1	2	1	16	1	3	
1310	-sex. Missbrauch von Kindern	voll	518	133	385	0	0	0	0	4	19	59	50	179	0	0	13	35	42	88	9	20	
1311	.sex. Handlg. n §176 Abs 1,2	Insg	300	82	218	0	0	0	0	1	14	41	32	103	0	0	8	21	23	41	5	11	
1311	.sex. Handlg. n §176 Abs 1,2	vers	26	5	21	0	0	0	0	0	0	2	2	4	0	0	1	2	1	11	1	2	
1311	.sex. Handlg. n §176 Abs 1,2	voll	274	77	197	0	0	0	0	1	14	39	30	99	0	0	7	19	22	30	4	9	
1312	.exhib./sex. Handlg. vor K.	Insg	97	27	70	0	0	0	0	0	0	0	0	3	5	0	0	3	5	16	53	5	7
1312	.exhib./sex. Handlg. vor K.	vers	2	0	2	0	0	0	0	0	0	0	0	0	0	0	0	0	0	0	2	0	0
1312	.exhib./sex. Handlg. vor K.	voll	95	27	68	0	0	0	0	0	0	0	0	3	5	0	0	3	5	16	51	5	7
1313	.sex. Handlung n §176, Abs 3	Insg	22	3	19	0	0	0	0	1	0	1	1	9	0	0	2	2	0	5	0	1	
1313	.sex. Handlung n §176, Abs 3	vers	5	0	5	0	0	0	0	0	0	0	0	1	0	0	0	0	0	3	0	1	
1313	.sex. Handlung n §176, Abs 3	voll	17	3	14	0	0	0	0	1	0	1	1	8	0	0	2	2	0	2	0	0	
1314	.einwirken nach §176 Abs 3	Insg	7	2	5	0	0	0	0	0	0	1	1	0	0	0	0	0	0	1	3	0	1
1314	.einwirken nach §176 Abs 3	voll	7	2	5	0	0	0	0	0	0	1	1	0	0	0	0	0	0	1	3	0	1
1315	.Vollzug des Beischlafes	Insg	42	4	38	0	0	0	0	1	0	7	4	28	0	0	0	0	0	1	0	0	1
1315	.Vollzug des Beischlafes	vers	1	0	1	0	0	0	0	0	0	1	0	0	0	0	0	0	0	0	0	0	0
1315	.Vollzug des Beischlafes	voll	41	4	37	0	0	0	0	1	0	6	4	28	0	0	0	0	0	1	0	0	1
1316	.zu Herst/Verbr porn Schrift	Insg	9	3	6	0	0	0	0	1	0	1	3	4	0	0	0	0	0	0	0	0	0
1316	.zu Herst/Verbr porn Schrift	voll	9	3	6	0	0	0	0	1	0	1	3	4	0	0	0	0	0	0	0	0	0
1317	.sonst. schwerer §176a StGB	Insg	76	17	59	0	0	0	0	0	4	11	9	36	0	0	1	9	3	1	0	2	
1317	.sonst. schwerer §176a StGB	vers	1	0	1	0	0	0	0	0	0	0	0	1	0	0	0	0	0	0	0	0	0
1317	.sonst. schwerer §176a StGB	voll	75	17	58	0	0	0	0	0	4	11	9	35	0	0	1	9	3	1	0	2	
1320	-Exhib. Handl. Err. ö. Ärger	Insg	291	30	261	0	0	0	0	0	0	0	0	8	0	0	1	3	26	198	3	52	
1320	-Exhib. Handl. Err. ö. Ärger	voll	291	30	261	0	0	0	0	0	0	0	0	8	0	0	1	3	26	198	3	52	
1330	-Sex. Missbrauch von Jugendl.	Insg	73	19	54	0	0	0	0	1	1	1	10	38	0	0	2	9	4	4	2	1	
1330	-Sex. Missbrauch von Jugendl.	voll	73	19	54	0	0	0	0	1	1	1	10	38	0	0	2	9	4	4	2	1	
1340	-Sex. Missbr. Widerstandsunf.	Insg	46	10	36	0	0	0	0	1	0	6	3	20	0	0	5	4	1	2	1	3	
1340	-Sex. Missbr. Widerstandsunf.	vers	2	0	2	0	0	0	0	0	0	1	0	1	0	0	0	0	0	0	0	0	
1340	-Sex. Missbr. Widerstandsunf.	voll	44	10	34	0	0	0	0	1	0	5	3	19	0	0	5	4	1	2	1	3	

Schlüsselzahl der Tat	Straftaten	Art	Beziehungen des Opfers zum Tatverdächtigen																				
			Opfer			Ehepartner		Lebensgefährte		ehemaliger Ehepartner Lebensgef.		sonstige Angeh. §11 Nr 1. StGB		Bekannt-schaft		Landsmann		flüchtige Vorbeziehung		keine Vorbeziehung		ungeklärt	
			gesamt	m	w	m	w	m	w	m	w	m	w	m	w	m	w	m	w	m	w	m	w
1	2	3	4	5	6	7	8	9	10	11	12	13	14	15	16	17	18	19	20	21	22	23	24
----	<b>Straftaten gesamt (0-7)</b>	<b>Insg</b>	<b>27899</b>	<b>17235</b>	<b>10664</b>	<b>102</b>	<b>714</b>	<b>92</b>	<b>601</b>	<b>167</b>	<b>1053</b>	<b>717</b>	<b>952</b>	<b>4851</b>	<b>2910</b>	<b>98</b>	<b>20</b>	<b>2535</b>	<b>1035</b>	<b>5810</b>	<b>2350</b>	<b>2863</b>	<b>1029</b>
1400	Ausnutzung sexueller Neigung	Insg	55	14	41	0	0	0	1	0	1	4	1	4	16	0	2	1	5	3	6	2	9
1400	Ausnutzung sexueller Neigung	vers	1	0	1	0	0	0	0	0	0	0	0	0	0	0	0	0	0	0	1	0	0
1400	Ausnutzung sexueller Neigung	voll	54	14	40	0	0	0	1	0	1	4	1	4	16	0	2	1	5	3	5	2	9
1410	-Förd. sex. H. Minderj./Pros	Insg	21	1	20	0	0	0	0	0	0	0	0	0	9	0	1	0	3	0	2	1	5
1410	-Förd. sex. H. Minderj./Pros	vers	1	0	1	0	0	0	0	0	0	0	0	0	0	0	0	0	0	0	1	0	0
1410	-Förd. sex. H. Minderj./Pros	voll	20	1	19	0	0	0	0	0	0	0	0	0	9	0	1	0	3	0	1	1	5
1411	.Förder.sex. Handl. Minderj.	Insg	4	0	4	0	0	0	0	0	0	0	0	0	1	0	0	0	1	0	2	0	0
1411	.Förder.sex. Handl. Minderj.	vers	1	0	1	0	0	0	0	0	0	0	0	0	0	0	0	0	0	0	1	0	0
1411	.Förder.sex. Handl. Minderj.	voll	3	0	3	0	0	0	0	0	0	0	0	0	1	0	0	0	1	0	1	0	0
1412	.Ausbeutung von Prostit.	Insg	17	1	16	0	0	0	0	0	0	0	0	0	8	0	1	0	2	0	0	1	5
1412	.Ausbeutung von Prostit.	voll	17	1	16	0	0	0	0	0	0	0	0	0	8	0	1	0	2	0	0	1	5
1420	-Zuhälterei	Insg	9	0	9	0	0	0	1	0	0	0	0	0	6	0	1	0	0	0	1	0	0
1420	-Zuhälterei	voll	9	0	9	0	0	0	1	0	0	0	0	0	6	0	1	0	0	0	1	0	0
1430	-Verbr. pornograf. Schrift	Insg	20	12	8	0	0	0	0	0	1	4	1	4	0	0	0	1	2	2	2	1	2
1430	-Verbr. pornograf. Schrift	voll	20	12	8	0	0	0	0	0	1	4	1	4	0	0	0	1	2	2	2	1	2
1431	.Verbr. porn. Schr. P. u. 18	Insg	20	12	8	0	0	0	0	0	1	4	1	4	0	0	0	1	2	2	2	1	2
1431	.Verbr. porn. Schr. P. u. 18	voll	20	12	8	0	0	0	0	0	1	4	1	4	0	0	0	1	2	2	2	1	2
1440	-Menschenhandel	Insg	5	1	4	0	0	0	0	0	0	0	0	0	1	0	0	0	0	1	1	0	2
1440	-Menschenhandel	voll	5	1	4	0	0	0	0	0	0	0	0	0	1	0	0	0	0	1	1	0	2
1441	.Menschenhandel	Insg	2	0	2	0	0	0	0	0	0	0	0	0	0	0	0	0	0	0	1	0	1
1441	.Menschenhandel	voll	2	0	2	0	0	0	0	0	0	0	0	0	0	0	0	0	0	0	1	0	1
1442	.Schwerer Menschenhandel	Insg	3	1	2	0	0	0	0	0	0	0	0	0	1	0	0	0	0	1	0	0	1
1442	.Schwerer Menschenhandel	voll	3	1	2	0	0	0	0	0	0	0	0	0	1	0	0	0	0	1	0	0	1
<b>2000</b>	<b>Rohheit/persönl. Freiheit</b>	<b>Insg</b>	<b>25944</b>	<b>16751</b>	<b>9193</b>	<b>99</b>	<b>681</b>	<b>88</b>	<b>586</b>	<b>164</b>	<b>998</b>	<b>660</b>	<b>769</b>	<b>4714</b>	<b>2406</b>	<b>97</b>	<b>16</b>	<b>2492</b>	<b>910</b>	<b>5624</b>	<b>1939</b>	<b>2813</b>	<b>888</b>
2000	Rohheit/persönl. Freiheit	vers	1016	672	344	4	9	4	9	4	14	23	19	165	59	1	0	80	37	292	138	99	59
2000	Rohheit/persönl. Freiheit	voll	24928	16079	8849	95	672	84	577	160	984	637	750	4549	2347	96	16	2412	873	5332	1801	2714	829
2100	Raub/räub. Erpress./räub. Ang.	Insg	2208	1488	720	0	5	0	6	3	10	5	10	231	41	6	0	161	35	779	488	303	125
2100	Raub/räub. Erpress./räub. Ang.	vers	319	193	126	0	1	0	0	0	2	0	3	35	10	0	0	21	7	100	78	37	25
2100	Raub/räub. Erpress./räub. Ang.	voll	1889	1295	594	0	4	0	6	3	8	5	7	196	31	6	0	140	28	679	410	266	100
2110	-auf Geldinstitute und Post	Insg	22	6	16	0	0	0	0	0	0	0	0	0	0	0	0	0	0	5	10	1	6
2110	-auf Geldinstitute und Post	vers	7	2	5	0	0	0	0	0	0	0	0	0	0	0	0	0	0	2	2	0	3
2110	-auf Geldinstitute und Post	voll	15	4	11	0	0	0	0	0	0	0	0	0	0	0	0	0	0	3	8	1	3
2111	.auf Geldinstitute	Insg	12	5	7	0	0	0	0	0	0	0	0	0	0	0	0	0	0	5	4	0	3
2111	.auf Geldinstitute	vers	5	2	3	0	0	0	0	0	0	0	0	0	0	0	0	0	0	2	1	0	2
2111	.auf Geldinstitute	voll	7	3	4	0	0	0	0	0	0	0	0	0	0	0	0	0	0	3	3	0	1
2112	.auf Postfilialen	Insg	6	0	6	0	0	0	0	0	0	0	0	0	0	0	0	0	0	0	4	0	2
2112	.auf Postfilialen	vers	2	0	2	0	0	0	0	0	0	0	0	0	0	0	0	0	0	0	1	0	1
2112	.auf Postfilialen	voll	4	0	4	0	0	0	0	0	0	0	0	0	0	0	0	0	0	0	3	0	1
2113	.auf Postagenturen	Insg	4	1	3	0	0	0	0	0	0	0	0	0	0	0	0	0	0	0	2	1	1

Schlüsselzahl der Tat	Straftaten	Art	Beziehungen des Opfers zum Tatverdächtigen																				
			Opfer			Ehepartner		Lebensgefährte		ehemaliger Ehepartner Lebensgef.		sonstige Angeh. §11 Nr 1. StGB		Bekannt-schaft		Landsmann		flüchtige Vorbeziehung		keine Vorbeziehung		ungeklärt	
			gesamt	m	w	m	w	m	w	m	w	m	w	m	w	m	w	m	w	m	w	m	w
1	2	3	4	5	6	7	8	9	10	11	12	13	14	15	16	17	18	19	20	21	22	23	24
----	<b>Straftaten gesamt (0-7)</b>	Insg	<b>27899</b>	<b>17235</b>	<b>10664</b>	<b>102</b>	<b>714</b>	<b>92</b>	<b>601</b>	<b>167</b>	<b>1053</b>	<b>717</b>	<b>952</b>	<b>4851</b>	<b>2910</b>	<b>98</b>	<b>20</b>	<b>2535</b>	<b>1035</b>	<b>5810</b>	<b>2350</b>	<b>2863</b>	<b>1029</b>
2113	.auf Postagenturen	voll	4	1	3	0	0	0	0	0	0	0	0	0	0	0	0	0	0	0	2	1	1
2120	-auf sonst. Zahlst/Geschäft	Insg	53	15	38	0	0	0	0	0	0	0	0	2	0	0	0	1	2	4	20	8	16
2120	-auf sonst. Zahlst/Geschäft	vers	11	2	9	0	0	0	0	0	0	0	0	0	0	0	0	0	1	2	6	0	2
2120	-auf sonst. Zahlst/Geschäft	voll	42	13	29	0	0	0	0	0	0	0	0	2	0	0	0	1	1	2	14	8	14
2121	.auf Spielhallen	Insg	9	2	7	0	0	0	0	0	0	0	0	1	0	0	0	0	2	0	1	1	4
2121	.auf Spielhallen	vers	3	0	3	0	0	0	0	0	0	0	0	0	0	0	0	0	1	0	0	0	2
2121	.auf Spielhallen	voll	6	2	4	0	0	0	0	0	0	0	0	1	0	0	0	0	1	0	1	1	2
2122	.auf Tankstellen	Insg	11	5	6	0	0	0	0	0	0	0	0	1	0	0	0	0	0	0	4	4	2
2122	.auf Tankstellen	vers	2	0	2	0	0	0	0	0	0	0	0	0	0	0	0	0	0	0	2	0	0
2122	.auf Tankstellen	voll	9	5	4	0	0	0	0	0	0	0	0	1	0	0	0	0	0	0	2	4	2
2140	-auf Kraftfahrer	Insg	9	8	1	0	0	0	0	0	1	0	0	0	0	1	0	1	0	4	0	2	0
2140	-auf Kraftfahrer	voll	9	8	1	0	0	0	0	0	1	0	0	0	0	1	0	1	0	4	0	2	0
2141	.Beraubung von Taxifahrern	Insg	3	3	0	0	0	0	0	0	0	0	0	0	0	0	0	1	0	2	0	0	0
2141	.Beraubung von Taxifahrern	voll	3	3	0	0	0	0	0	0	0	0	0	0	0	0	0	1	0	2	0	0	0
2150	-Zechenschlussraub	Insg	1	1	0	0	0	0	0	0	0	0	0	1	0	0	0	0	0	0	0	0	0
2150	-Zechenschlussraub	voll	1	1	0	0	0	0	0	0	0	0	0	1	0	0	0	0	0	0	0	0	0
2160	-Handtaschenraub	Insg	284	14	270	0	0	0	1	0	0	0	0	0	2	0	0	0	0	10	233	4	34
2160	-Handtaschenraub	vers	46	3	43	0	0	0	0	0	0	0	0	0	0	0	0	0	0	1	36	2	7
2160	-Handtaschenraub	voll	238	11	227	0	0	0	1	0	0	0	0	0	2	0	0	0	0	9	197	2	27
2170	-sonst. Raubüberfälle Straße	Insg	727	626	101	0	0	0	1	0	1	2	1	55	13	2	0	57	12	375	58	135	15
2170	-sonst. Raubüberfälle Straße	vers	100	78	22	0	0	0	0	0	0	0	0	12	5	0	11	3	41	11	14	3	
2170	-sonst. Raubüberfälle Straße	voll	627	548	79	0	0	0	1	0	1	2	1	43	8	2	0	46	9	334	47	121	12
2180	-Raub zur Erlangung von BtM	Insg	4	4	0	0	0	0	0	0	0	0	0	1	0	0	0	1	0	2	0	0	0
2180	-Raub zur Erlangung von BtM	voll	4	4	0	0	0	0	0	0	0	0	0	1	0	0	0	1	0	2	0	0	0
2190	-Raubüberfälle in Wohnungen	Insg	153	121	32	0	0	0	1	2	2	2	7	61	6	1	0	26	7	9	3	20	6
2190	-Raubüberfälle in Wohnungen	vers	14	11	3	0	0	0	0	1	0	2	5	0	0	0	2	0	2	0	2	0	0
2190	-Raubüberfälle in Wohnungen	voll	139	110	29	0	0	0	1	2	1	2	5	56	6	1	0	24	7	7	3	18	6
2200	Körperverletzung	Insg	17065	11427	5638	85	529	73	497	114	586	499	552	3412	1579	75	10	1684	536	3618	902	1867	447
2200	Körperverletzung	vers	600	425	175	4	7	4	9	3	12	20	13	110	39	1	0	54	20	172	50	57	25
2200	Körperverletzung	voll	16465	11002	5463	81	522	69	488	111	574	479	539	3302	1540	74	10	1630	516	3446	852	1810	422
2210	-KV mit tödl. Ausgang	Insg	2	2	0	0	0	0	0	0	0	1	0	0	0	0	0	0	0	1	0	0	0
2210	-KV mit tödl. Ausgang	voll	2	2	0	0	0	0	0	0	0	1	0	0	0	0	0	0	0	1	0	0	0
2220	-gefährliche/schwere KV	Insg	5030	3967	1063	25	78	34	88	33	74	112	78	1110	325	31	4	562	114	1302	202	758	100
2220	-gefährliche/schwere KV	vers	386	282	104	4	6	3	4	3	4	13	6	71	25	0	0	37	12	114	35	37	12
2220	-gefährliche/schwere KV	voll	4644	3685	959	21	72	31	84	30	70	99	72	1039	300	31	4	525	102	1188	167	721	88
2221	.gefährl/schw. KV/Str/Weg/PI	Insg	2030	1716	314	1	4	0	4	3	10	14	0	368	101	11	2	235	43	705	105	379	45
2221	.gefährl/schw. KV/Str/Weg/PI	vers	152	113	39	0	1	0	0	0	0	1	0	23	10	0	0	14	4	54	20	21	4
2221	.gefährl/schw. KV/Str/Weg/PI	voll	1878	1603	275	1	3	0	4	3	10	13	0	345	91	11	2	221	39	651	85	358	41
2230	-Misshandlung von Schutzbef.	Insg	190	97	93	0	1	1	1	1	0	64	76	22	15	0	0	1	0	7	0	1	0

Schlüsselzahl der Tat	Straftaten	Art	Beziehungen des Opfers zum Tatverdächtigen																				
			Opfer			Ehepartner		Lebensgefährte		ehemaliger Ehepartner Lebensgef.		sonstige Angeh. §11 Nr 1. StGB		Bekannt-schaft		Landsmann		flüchtige Vorbeziehung		keine Vorbeziehung		ungeklärt	
			gesamt	m	w	m	w	m	w	m	w	m	w	m	w	m	w	m	w	m	w	m	w
1	2	3	4	5	6	7	8	9	10	11	12	13	14	15	16	17	18	19	20	21	22	23	24
----	<b>Straftaten gesamt (0-7)</b>	Insg	<b>27899</b>	<b>17235</b>	<b>10664</b>	<b>102</b>	<b>714</b>	<b>92</b>	<b>601</b>	<b>167</b>	<b>1053</b>	<b>717</b>	<b>952</b>	<b>4851</b>	<b>2910</b>	<b>98</b>	<b>20</b>	<b>2535</b>	<b>1035</b>	<b>5810</b>	<b>2350</b>	<b>2863</b>	<b>1029</b>
2230	-Misshandlung von Schutzbef.	voll	190	97	93	0	1	1	1	1	0	64	76	22	15	0	0	1	0	7	0	1	0
2231	.Misshandlung von Kindern	Insg	136	73	63	0	1	1	1	1	0	50	50	14	11	0	0	1	0	6	0	0	0
2231	.Misshandlung von Kindern	voll	136	73	63	0	1	1	1	1	0	50	50	14	11	0	0	1	0	6	0	0	0
2240	-(vorsätzliche leichte) KV	Insg	11200	7015	4185	59	450	38	408	79	510	313	392	2222	1189	41	6	1087	392	2128	547	1048	291
2240	-(vorsätzliche leichte) KV	vers	214	143	71	0	1	1	5	0	8	7	7	39	14	1	0	17	8	58	15	20	13
2240	-(vorsätzliche leichte) KV	voll	10986	6872	4114	59	449	37	403	79	502	306	385	2183	1175	40	6	1070	384	2070	532	1028	278
2250	-fahrlässige KV	Insg	643	346	297	1	0	0	0	1	2	9	6	58	50	3	0	34	30	180	153	60	56
2250	-fahrlässige KV	voll	643	346	297	1	0	0	0	1	2	9	6	58	50	3	0	34	30	180	153	60	56
2300	ST gg. die persönl. Freiheit	Insg	6671	3836	2835	14	147	15	83	47	402	156	207	1071	786	16	6	647	339	1227	549	643	316
2300	ST gg. die persönl. Freiheit	vers	97	54	43	0	1	0	0	1	0	3	3	20	10	0	0	5	10	20	10	5	9
2300	ST gg. die persönl. Freiheit	voll	6574	3782	2792	14	146	15	83	46	402	153	204	1051	776	16	6	642	329	1207	539	638	307
2310	-Menschenraub / Entführung	Insg	93	36	57	2	2	1	2	2	11	28	31	1	10	0	0	0	1	1	0	1	0
2310	-Menschenraub / Entführung	vers	5	2	3	0	0	0	0	0	0	2	2	0	0	0	0	0	1	0	0	0	0
2310	-Menschenraub / Entführung	voll	88	34	54	2	2	1	2	2	11	26	29	1	10	0	0	0	0	1	0	1	0
2320	-Freiheitsber/Nöt/Bedrohung	Insg	6569	3794	2775	12	145	14	81	45	389	128	176	1066	776	16	5	646	338	1226	549	641	316
2320	-Freiheitsber/Nöt/Bedrohung	vers	90	50	40	0	1	0	0	1	0	1	1	18	10	0	0	5	9	20	10	5	9
2320	-Freiheitsber/Nöt/Bedrohung	voll	6479	3744	2735	12	144	14	81	44	389	127	175	1048	766	16	5	641	329	1206	539	636	307
2321	.Freiheitsberaubung	Insg	158	66	92	0	9	1	6	0	10	3	3	21	30	0	0	11	8	21	16	9	10
2321	.Freiheitsberaubung	vers	10	6	4	0	0	0	0	0	0	0	0	4	0	0	0	0	0	2	3	0	1
2321	.Freiheitsberaubung	voll	148	60	88	0	9	1	6	0	10	3	3	17	30	0	0	11	8	19	13	9	9
2322	.Nötigung	Insg	1695	1140	555	2	6	2	8	5	38	8	19	184	117	2	0	111	54	598	216	228	97
2322	.Nötigung	vers	80	44	36	0	1	0	0	1	0	1	1	14	10	0	0	5	9	18	7	5	8
2322	.Nötigung	voll	1615	1096	519	2	5	2	8	4	38	7	18	170	107	2	0	106	45	580	209	223	89
2323	.Bedrohung	Insg	4716	2588	2128	10	130	11	67	40	341	117	154	861	629	14	5	524	276	607	317	404	209
2323	.Bedrohung	voll	4716	2588	2128	10	130	11	67	40	341	117	154	861	629	14	5	524	276	607	317	404	209
2330	-erpresserischer Menschenraub	Insg	7	6	1	0	0	0	0	0	1	0	0	4	0	0	0	1	0	0	0	1	0
2330	-erpresserischer Menschenraub	vers	2	2	0	0	0	0	0	0	0	0	0	2	0	0	0	0	0	0	0	0	0
2330	-erpresserischer Menschenraub	voll	5	4	1	0	0	0	0	0	1	0	0	2	0	0	0	1	0	0	0	1	0
2340	-Geiselnahme	Insg	2	0	2	0	0	0	0	0	1	0	0	0	0	0	1	0	0	0	0	0	0
2340	-Geiselnahme	voll	2	0	2	0	0	0	0	0	1	0	0	0	0	0	1	0	0	0	0	0	0
<b>6000</b>	<b>Sonstige Straftatbestände StGB</b>	<b>Insg</b>	<b>108</b>	<b>97</b>	<b>11</b>	<b>0</b>	<b>0</b>	<b>0</b>	<b>0</b>	<b>0</b>	<b>0</b>	<b>0</b>	<b>0</b>	<b>2</b>	<b>0</b>	<b>0</b>	<b>0</b>	<b>5</b>	<b>1</b>	<b>77</b>	<b>8</b>	<b>13</b>	<b>2</b>
6000	Sonstige Straftatbestände StGB	voll	108	97	11	0	0	0	0	0	0	0	0	2	0	0	0	5	1	77	8	13	2
6500	Wettbew.-,Korruptions-,Amtdel	Insg	108	97	11	0	0	0	0	0	0	0	0	2	0	0	0	5	1	77	8	13	2
6500	Wettbew.-,Korruptions-,Amtdel	voll	108	97	11	0	0	0	0	0	0	0	0	2	0	0	0	5	1	77	8	13	2
6550	-Sonstige Straftaten im Amt	Insg	108	97	11	0	0	0	0	0	0	0	0	2	0	0	0	5	1	77	8	13	2
6550	-Sonstige Straftaten im Amt	voll	108	97	11	0	0	0	0	0	0	0	0	2	0	0	0	5	1	77	8	13	2
6551	.Körperverletzung im Amt	Insg	108	97	11	0	0	0	0	0	0	0	0	2	0	0	0	5	1	77	8	13	2
6551	.Körperverletzung im Amt	voll	108	97	11	0	0	0	0	0	0	0	0	2	0	0	0	5	1	77	8	13	2
8900	Straftaten insges. (ohne 7250)	Insg	27899	17235	10664	102	714	92	601	167	1053	717	952	4851	2910	98	20	2535	1035	5810	2350	2863	1029

Schlüsselzahl der Tat	Straftaten	Art	Beziehungen des Opfers zum Tatverdächtigen																				
			Opfer			Ehepartner		Lebensgefährte		ehemaliger Ehepartner Lebensgef.		sonstige Angeh. §11 Nr 1. StGB		Bekannt-schaft		Landsmann		flüchtige Vorbeziehung		keine Vorbeziehung		ungeklärt	
			gesamt	m	w	m	w	m	w	m	w	m	w	m	w	m	w	m	w	m	w	m	w
1	2	3	4	5	6	7	8	9	10	11	12	13	14	15	16	17	18	19	20	21	22	23	24
----	<b>Straftaten gesamt (0-7)</b>	<b>Insg</b>	<b>27899</b>	<b>17235</b>	<b>10664</b>	<b>102</b>	<b>714</b>	<b>92</b>	<b>601</b>	<b>167</b>	<b>1053</b>	<b>717</b>	<b>952</b>	<b>4851</b>	<b>2910</b>	<b>98</b>	<b>20</b>	<b>2535</b>	<b>1035</b>	<b>5810</b>	<b>2350</b>	<b>2863</b>	<b>1029</b>
8900	Straftaten insges. (ohne 7250)	vers	1203	734	469	6	18	7	14	5	26	28	26	188	93	1	0	88	48	304	172	107	72
8900	Straftaten insges. (ohne 7250)	voll	26696	16501	10195	96	696	85	587	162	1027	689	926	4663	2817	97	20	2447	987	5506	2178	2756	957
<b>8910</b>	<b>Rauschgiftkriminalität</b>	<b>Insg</b>	<b>4</b>	<b>4</b>	<b>0</b>	<b>0</b>	<b>0</b>	<b>0</b>	<b>0</b>	<b>0</b>	<b>0</b>	<b>0</b>	<b>0</b>	<b>1</b>	<b>0</b>	<b>0</b>	<b>0</b>	<b>1</b>	<b>0</b>	<b>2</b>	<b>0</b>	<b>0</b>	<b>0</b>
8910	Rauschgiftkriminalität	voll	4	4	0	0	0	0	0	0	0	0	0	1	0	0	0	1	0	2	0	0	0
8911	-direkte Beschaffungskrimi.	Insg	4	4	0	0	0	0	0	0	0	0	0	1	0	0	0	1	0	2	0	0	0
8911	-direkte Beschaffungskrimi.	voll	4	4	0	0	0	0	0	0	0	0	0	1	0	0	0	1	0	2	0	0	0
<b>8920</b>	<b>Gewaltkriminalität</b>	<b>Insg</b>	<b>7560</b>	<b>5540</b>	<b>2020</b>	<b>27</b>	<b>107</b>	<b>37</b>	<b>104</b>	<b>38</b>	<b>114</b>	<b>124</b>	<b>108</b>	<b>1379</b>	<b>444</b>	<b>38</b>	<b>6</b>	<b>733</b>	<b>181</b>	<b>2095</b>	<b>713</b>	<b>1069</b>	<b>243</b>
8920	Gewaltkriminalität	vers	806	525	281	6	16	6	8	4	15	17	12	124	46	0	0	64	24	224	120	80	40
8920	Gewaltkriminalität	voll	6754	5015	1739	21	91	31	96	34	99	107	96	1255	398	38	6	669	157	1871	593	989	203
8960	Jugendschutzdelikte	Insg	20	12	8	0	0	0	0	0	1	4	1	4	0	0	0	1	2	2	2	1	2
8960	Jugendschutzdelikte	voll	20	12	8	0	0	0	0	0	1	4	1	4	0	0	0	1	2	2	2	1	2
<b>8990</b>	<b>Straßenkriminalität</b>	<b>Insg</b>	<b>3497</b>	<b>2402</b>	<b>1095</b>	<b>1</b>	<b>12</b>	<b>0</b>	<b>11</b>	<b>4</b>	<b>31</b>	<b>16</b>	<b>16</b>	<b>428</b>	<b>171</b>	<b>14</b>	<b>2</b>	<b>294</b>	<b>80</b>	<b>1122</b>	<b>615</b>	<b>523</b>	<b>157</b>
8990	Straßenkriminalität	vers	319	194	125	0	3	0	1	0	4	1	2	35	18	0	0	25	8	96	74	37	15
8990	Straßenkriminalität	voll	3178	2208	970	1	9	0	10	4	27	15	14	393	153	14	2	269	72	1026	541	486	142